

Comune di Perugia

**RENDICONTO DELLA GESTIONE
ANNO 2015**

(Allegato 8 al d.P. C.M. 28.12.2011)

APPROVATO CON ATTO CONSIGLIO COMUNALE N. 80 DEL 02/05/2016



CONTO DEL BILANCIO 2015 - GESTIONE ENTRATE

TITOLO TIPOLOGIA	DENOMINAZIONE	RESIDUI ATTIVI AL 1/1/2015 (RS)		RISCOSSIONI IN C/RESIDUI (RR)		RIACCERTAMENTO RESIDUI (R)		MAGGIORIO MINORI ENTRATE DI COMPETENZA =A-CP		RESIDUI ATTIVI DA ESERCIZI PRECEDENTI (EP = RS-RR+R)	
		PREVISIONI DEFINITIVE DI COMPETENZA (CP)		RISCOSSIONI IN C/COMPETENZA (RC)		ACCERTAMENTI (A)		MAGGIORIO MINORI ENTRATE DI COMPETENZA =A-CP			
		PREVISIONI DEFINITIVE DI CASSA (CS)		TOTALE RISCOSSIONI (TR=RR+RC)		MAGGIORI O MINORI ENTRATE DI CASSA =TR-CS		TOTALE RESIDUI ATTIVI DA RIPORTARE (TR = EP+EC)			
	FONDO PLURIENNALE VINCOLATO PER SPESE CORRENTI	CP	3.128.770,72								
	FONDO PLURIENNALE VINCOLATO PER SPESE IN CONTO CAPITALE	CP	36.606.485,01								
	UTILIZZO AVANZO DI AMMINISTRAZIONE	CP	3.084.550,23								
TITOLO 1 : Entrate correnti di natura tributaria, contributiva e perequativa											
10101	Tipologia 101: Imposte, tasse e proventi assimilati	RS	70.507.479,53	RR	19.308.292,83	R	-503.294,00			EP	50.695.892,70
		CP	119.798.238,97	RC	88.264.015,63	A	121.168.231,82	CP	1.369.992,85	EC	32.904.216,19
		CS	125.058.458,94	TR	107.572.308,46	CS	-17.486.150,48			TR	83.600.108,89
10103	Tipologia 103: Tributi devoluti e regolati alle autonomie speciali	RS	0,00	RR	0,00	R	0,00			EP	0,00
		CP	0,00	RC	0,00	A	0,00	CP	0,00	EC	0,00
		CS	0,00	TR	0,00	CS	0,00			TR	0,00
10104	Tipologia 104: Compartecipazioni di tributi	RS	0,00	RR	0,00	R	0,00			EP	0,00
		CP	0,00	RC	0,00	A	0,00	CP	0,00	EC	0,00
		CS	0,00	TR	0,00	CS	0,00			TR	0,00
10301	Tipologia 301: Fondi perequativi da Amministrazioni Centrali	RS	1.458.447,77	RR	1.345.387,47	R	-75.006,93			EP	38.053,37
		CP	15.361.470,25	RC	14.536.888,77	A	15.417.188,46	CP	55.718,21	EC	880.299,69
		CS	16.819.918,02	TR	15.882.276,24	CS	-937.641,78			TR	918.353,06
10000 Totale TITOLO 1	Entrate correnti di natura tributaria, contributiva e perequativa	RS	71.965.927,30	RR	20.653.680,30	R	-578.300,93			EP	50.733.946,07
		CP	135.159.709,22	RC	102.800.904,40	A	136.585.420,28	CP	1.425.711,06	EC	33.784.515,88
		CS	141.878.376,96	TR	123.454.584,70	CS	-18.423.792,26			TR	84.518.461,95
TITOLO 2 : Trasferimenti correnti											
20101	Tipologia 101: Trasferimenti correnti da Amministrazioni pubbliche	RS	3.543.713,13	RR	2.854.265,71	R	-437.943,73			EP	251.503,69
		CP	19.895.881,52	RC	12.529.034,92	A	17.454.899,45	CP	-2.440.982,07	EC	4.925.864,53
		CS	22.809.382,50	TR	15.383.300,63	CS	-7.426.081,87			TR	5.177.368,22
20102	Tipologia 102: Trasferimenti correnti da Famiglie	RS	0,00	RR	0,00	R	0,00			EP	0,00
		CP	5.000,00	RC	0,00	A	0,00	CP	-5.000,00	EC	0,00
		CS	5.000,00	TR	0,00	CS	-5.000,00			TR	0,00
20103	Tipologia 103: Trasferimenti correnti da Imprese	RS	1.294.070,12	RR	466.697,48	R	-299.252,54			EP	528.120,10
		CP	921.000,00	RC	15.512,75	A	229.766,97	CP	-691.233,03	EC	214.254,22
		CS	1.717.581,32	TR	482.210,23	CS	-1.235.371,09			TR	742.374,32



CONTO DEL BILANCIO 2015 - GESTIONE ENTRATE

TITOLO TIPOLOGIA	DENOMINAZIONE	RESIDUI ATTIVI AL 1/1/2015 (RS)		RISCOSSIONI IN C/RESIDUI (RR)		RIACCERTAMENTO RESIDUI (R)		MAGGIORIO MINORI ENTRATE DI COMPETENZA =A-CP		RESIDUI ATTIVI DA ESERCIZI PRECEDENTI (EP = RS-RR+R)	
		PREVISIONI DEFINITIVE DI COMPETENZA (CP)		RISCOSSIONI IN C/COMPETENZA (RC)		ACCERTAMENTI (A)				RESIDUI ATTIVI DA ESERCIZIO DI COMPETENZA (EC = A-RC)	
		PREVISIONI DEFINITIVE DI CASSA (CS)		TOTALE RISCOSSIONI (TR=RR+RC)		MAGGIORIO MINORI ENTRATE DI CASSA =TR-CS				TOTALE RESIDUI ATTIVI DA RIPORTARE (TR = EP+EC)	
		RS	11.784,00	RR	11.784,00	R	0,00			EP	0,00
20104	Tipologia 104: Trasferimenti correnti da Istituzioni Sociali Private	CP	80.813,45	RC	46.416,00	A	80.809,25	CP	-4,20	EC	34.393,25
		CS	92.597,45	TR	58.200,00	CS	-34.397,45			TR	34.393,25
20105	Tipologia 105: Trasferimenti correnti dall'Unione Europea e dal Resto del Mondo	RS	802.089,35	RR	770.231,24	R	6.994,64	CP	-936.853,03	EP	38.852,75
		CP	1.502.728,42	RC	404.888,04	A	565.875,39	CP		EC	160.987,35
		CS	2.312.463,66	TR	1.175.119,28	CS	-1.137.344,38			TR	199.840,10
20000 Totale TITOLO 2	Trasferimenti correnti	RS	5.651.656,60	RR	4.102.978,43	R	-730.201,63	CP	-4.074.072,33	EP	818.476,54
		CP	22.405.423,39	RC	12.995.851,71	A	18.331.351,06	CP		EC	5.335.499,35
		CS	26.937.024,93	TR	17.098.830,14	CS	-9.838.194,79			TR	6.153.975,89
TITOLO 3 : Entrate extratributarie											
30100	Tipologia 100: Vendita di beni e servizi e proventi derivanti dalla gestione dei beni	RS	14.520.260,76	RR	6.144.514,95	R	74.136,04	CP	-127.452,31	EP	8.449.881,85
		CP	13.707.825,99	RC	8.912.809,76	A	13.580.373,68	CP		EC	4.667.563,92
		CS	22.329.610,54	TR	15.057.324,71	CS	-7.272.285,83			TR	13.117.445,77
30200	Tipologia 200: Proventi derivanti dall'attività di controllo e repressione delle irregolarità e degli illeciti	RS	18.097.311,97	RR	1.688.368,80	R	-2.214,25	CP	-538.833,16	EP	16.406.728,92
		CP	6.308.820,00	RC	2.523.984,49	A	5.769.986,84	CP		EC	3.246.002,35
		CS	5.180.548,61	TR	4.212.353,29	CS	-968.195,32			TR	19.652.731,27
30300	Tipologia 300: Interessi attivi	RS	18.023,33	RR	12.992,84	R	6,13	CP	-27.998,07	EP	5.036,62
		CP	85.355,93	RC	54.488,98	A	57.357,86	CP		EC	2.868,88
		CS	114.565,70	TR	67.481,82	CS	-47.083,88			TR	7.905,50
30400	Tipologia 400: Altre entrate da redditi da capitale	RS	5.629.259,22	RR	41.402,83	R	4.638,03	CP	-5,01	EP	5.592.494,42
		CP	210.135,08	RC	210.130,07	A	210.130,07	CP		EC	0,00
		CS	572.043,18	TR	251.532,90	CS	-320.510,28			TR	5.592.494,42
30500	Tipologia 500: Rimborsi e altre entrate correnti	RS	4.862.780,95	RR	1.199.469,77	R	256.205,48	CP	-1.610.058,79	EP	3.919.516,66
		CP	6.216.812,23	RC	2.190.928,78	A	4.606.753,44	CP		EC	2.415.824,66
		CS	10.092.727,48	TR	3.390.398,55	CS	-6.702.328,93			TR	6.335.341,32
30000 Totale TITOLO 3	Entrate extratributarie	RS	43.127.636,23	RR	9.086.749,19	R	332.771,43	CP	-2.304.347,34	EP	34.373.658,47
		CP	26.528.949,23	RC	13.892.342,08	A	24.224.601,89	CP		EC	10.332.259,81
		CS	38.289.495,51	TR	22.979.091,27	CS	-15.310.404,24			TR	44.705.918,28
TITOLO 4 : Entrate in conto capitale											



CONTO DEL BILANCIO 2015 - GESTIONE ENTRATE

TITOLO TIPOLOGIA	DENOMINAZIONE	RESIDUI ATTIVI AL 1/1/2015 (RS)		RISCOSSIONI IN C/RESIDUI (RR)		RIACCERTAMENTO RESIDUI (R)		MAGGIORIO MINORI ENTRATE DI COMPETENZA =A-CP		RESIDUI ATTIVI DA ESERCIZI PRECEDENTI (EP = RS-RR+R)	
		PREVISIONI DEFINITIVE DI COMPETENZA (CP)		RISCOSSIONI IN C/COMPETENZA (RC)		ACCERTAMENTI (A)				RESIDUI ATTIVI DA ESERCIZIO DI COMPETENZA (EC = A-RC)	
		PREVISIONI DEFINITIVE DI CASSA (CS)		TOTALE RISCOSSIONI (TR=RR+RC)		MAGGIORIO MINORI ENTRATE DI CASSA =TR-CS				TOTALE RESIDUI ATTIVI DA RIPORTARE (TR = EP+EC)	
40200	Tipologia 200: Contributi agli investimenti	RS	20.612.633,73	RR	3.129.956,19	R	-3.428.544,90	CP	-21.474.427,54	EP	14.054.132,64
		CP	25.397.857,55	RC	3.083.816,81	A	3.923.430,01	EC		EC	839.613,20
		CS	26.355.619,64	TR	6.213.773,00	CS	-20.141.846,64	TR		TR	14.893.745,84
40300	Tipologia 300: Altri trasferimenti in conto capitale	RS	90.472,68	RR	40.068,18	R	0,00	CP	-3.570,70	EP	50.404,50
		CP	14.000,00	RC	10.429,30	A	10.429,30	EC		EC	0,00
		CS	104.472,68	TR	50.497,48	CS	-53.975,20	TR		TR	50.404,50
40400	Tipologia 400: Entrate da alienazione di beni materiali e immateriali	RS	210.028,79	RR	26.193,45	R	-1.067,74	CP	-13.399.087,23	EP	182.767,60
		CP	14.392.530,00	RC	504.313,18	A	993.442,77	EC		EC	489.129,59
		CS	7.434.519,38	TR	530.506,63	CS	-6.904.012,75	TR		TR	671.897,19
40500	Tipologia 500: Altre entrate in conto capitale	RS	299.008,61	RR	105.448,30	R	-5.771,86	CP	-523.378,34	EP	187.788,45
		CP	2.930.000,00	RC	2.141.039,85	A	2.406.621,66	EC		EC	265.581,81
		CS	3.041.311,78	TR	2.246.488,15	CS	-794.823,63	TR		TR	453.370,26
40000 Totale TITOLO 4	Entrate in conto capitale	RS	21.212.143,81	RR	3.301.666,12	R	-3.435.384,50	CP	-35.400.463,81	EP	14.475.093,19
		CP	42.734.387,55	RC	5.739.599,14	A	7.333.923,74	EC		EC	1.594.324,60
		CS	36.935.923,48	TR	9.041.265,26	CS	-27.894.658,22	TR		TR	16.069.417,79
TITOLO 5 : Entrate da riduzione di attività finanziarie											
50100	Tipologia 100: Alienazione di attività finanziarie	RS	0,00	RR	0,00	R	0,00	CP	-27.671,65	EP	0,00
		CP	27.671,65	RC	0,00	A	0,00	EC		EC	0,00
		CS	27.671,65	TR	0,00	CS	-27.671,65	TR		TR	0,00
50400	Tipologia 400: Altre entrate per riduzione di attività finanziarie	RS	0,00	RR	0,00	R	0,00	CP	0,00	EP	0,00
		CP	4.000.000,00	RC	0,00	A	4.000.000,00	EC		EC	4.000.000,00
		CS	0,00	TR	0,00	CS	0,00	TR		TR	4.000.000,00
50000 Totale TITOLO 5	Entrate da riduzione di attività finanziarie	RS	0,00	RR	0,00	R	0,00	CP	-27.671,65	EP	0,00
		CP	4.027.671,65	RC	0,00	A	4.000.000,00	EC		EC	4.000.000,00
		CS	27.671,65	TR	0,00	CS	-27.671,65	TR		TR	4.000.000,00
TITOLO 6 : Accensione Prestiti											
60100	Tipologia 100: Emissione di titoli obbligazionari	RS	998.370,31	RR	181.732,20	R	0,00	CP	0,00	EP	816.638,11
		CP	0,00	RC	0,00	A	0,00	EC		EC	0,00
		CS	982.189,06	TR	181.732,20	CS	-800.456,86	TR		TR	816.638,11



CONTO DEL BILANCIO 2015 - GESTIONE ENTRATE

TITOLO TIPOLOGIA	DENOMINAZIONE	RESIDUI ATTIVI AL 1/1/2015 (RS)		RISCOSSIONI IN C/RESIDUI (RR)		RIACCERTAMENTO RESIDUI (R)		MAGGIORIO MINORI ENTRATE DI COMPETENZA =A-CP		RESIDUI ATTIVI DA ESERCIZI PRECEDENTI (EP = RS-RR+R)	
		PREVISIONI DEFINITIVE DI COMPETENZA (CP)		RISCOSSIONI IN C/COMPETENZA (RC)		ACCERTAMENTI (A)				RESIDUI ATTIVI DA ESERCIZIO DI COMPETENZA (EC = A-RC)	
		PREVISIONI DEFINITIVE DI CASSA (CS)		TOTALE RISCOSSIONI (TR=RR+RC)		MAGGIORIO MINORI ENTRATE DI CASSA =TR-CS				TOTALE RESIDUI ATTIVI DA RIPORTARE (TR = EP+EC)	
60200	Tipologia 200: Accensione prestiti a breve termine	RS	1.199,20	RR	0,00	R	0,00			EP	1.199,20
		CP	0,00	RC	0,00	A	0,00	CP	0,00	EC	0,00
		CS	411,20	TR	0,00	CS	-411,20			TR	1.199,20
60300	Tipologia 300: Accensione mutui e altri finanziamenti a medio lungo termine	RS	4.595.171,53	RR	712.594,60	R	-970,08			EP	3.881.606,85
		CP	4.000.000,00	RC	4.000.000,00	A	4.000.000,00	CP	0,00	EC	0,00
		CS	7.010.089,64	TR	4.712.594,60	CS	-2.297.495,04			TR	3.881.606,85
60000 Totale TITOLO 6	Accensione Prestiti	RS	5.594.741,04	RR	894.326,80	R	-970,08			EP	4.699.444,16
		CP	4.000.000,00	RC	4.000.000,00	A	4.000.000,00	CP	0,00	EC	0,00
		CS	7.992.689,90	TR	4.894.326,80	CS	-3.098.363,10			TR	4.699.444,16
TITOLO 7 : Anticipazioni da istituto tesoriere/cassiere											
70100	Tipologia 100: Anticipazioni da istituto tesoriere/cassiere	RS	0,00	RR	0,00	R	0,00			EP	0,00
		CP	130.000.000,00	RC	110.247.412,26	A	110.247.412,26	CP	-19.752.587,74	EC	0,00
		CS	130.000.000,00	TR	110.247.412,26	CS	-19.752.587,74			TR	0,00
70000 Totale TITOLO 7	Anticipazioni da istituto tesoriere/cassiere	RS	0,00	RR	0,00	R	0,00			EP	0,00
		CP	130.000.000,00	RC	110.247.412,26	A	110.247.412,26	CP	-19.752.587,74	EC	0,00
		CS	130.000.000,00	TR	110.247.412,26	CS	-19.752.587,74			TR	0,00
TITOLO 9 : Entrate per conto terzi e partite di giro											
90100	Tipologia 100: Entrate per partite di giro	RS	131.510,01	RR	131.507,01	R	0,00			EP	3,00
		CP	69.337.665,66	RC	49.341.489,99	A	49.630.883,89	CP	-19.706.781,77	EC	289.393,90
		CS	69.469.175,67	TR	49.472.997,00	CS	-19.996.178,67			TR	289.396,90
90200	Tipologia 200: Entrate per conto terzi	RS	398.566,30	RR	72.965,02	R	-30.000,00			EP	295.601,28
		CP	6.554.122,52	RC	1.816.352,91	A	1.925.586,51	CP	-4.628.536,01	EC	109.233,60
		CS	6.952.688,82	TR	1.889.317,93	CS	-5.063.370,89			TR	404.834,88
90000 Totale TITOLO 9	Entrate per conto terzi e partite di giro	RS	530.076,31	RR	204.472,03	R	-30.000,00			EP	295.604,28
		CP	75.891.788,18	RC	51.157.842,90	A	51.556.470,40	CP	-24.335.317,78	EC	398.627,50
		CS	76.421.864,49	TR	51.362.314,93	CS	-25.059.549,56			TR	694.231,78



CONTO DEL BILANCIO 2015 - GESTIONE ENTRATE

TITOLO TIPOLOGIA	DENOMINAZIONE	RESIDUI ATTIVI AL 1/1/2015 (RS)		RISCOSSIONI IN C/RESIDUI (RR)		RIACCERTAMENTO RESIDUI (R)		MAGGIORI O MINORI ENTRATE DI COMPETENZA =A-CP		RESIDUI ATTIVI DA ESERCIZI PRECEDENTI (EP = RS-RR+R)				
		PREVISIONI DEFINITIVE DI COMPETENZA (CP)		RISCOSSIONI IN C/COMPETENZA (RC)		ACCERTAMENTI (A)		RESIDUI ATTIVI DA ESERCIZIO DI COMPETENZA (EC = A-RC)		TOTALE RESIDUI ATTIVI DA RIPORTARE (TR = EP+EC)				
		PREVISIONI DEFINITIVE DI CASSA (CS)		TOTALE RISCOSSIONI (TR=RR+RC)		MAGGIORI O MINORI ENTRATE DI CASSA =TR-CS								
		RS	CP	RR	RC	R	A	CS	TR	EP	EC	TR		
	TOTALE TITOLI	148.082.181,29	440.747.929,22	38.243.872,87	300.833.952,49	-4.442.085,71	356.279.179,63	38.243.872,87	356.279.179,63	-4.442.085,71	356.279.179,63	105.396.222,71	55.445.227,14	160.841.449,85
	TOTALE GENERALE DELLE ENTRATE	148.082.181,29	483.567.735,18	38.243.872,87	300.833.952,49	-4.442.085,71	356.279.179,63	38.243.872,87	300.833.952,49	-4.442.085,71	356.279.179,63	105.396.222,71	55.445.227,14	160.841.449,85



CONTO DEL BILANCIO 2015

RIEPILOGO GENERALE DELLE ENTRATE PER TITOLI

TITOLO TIPOLOGIA	DENOMINAZIONE	RESIDUI ATTIVI AL 1/1/2015 (RS)		RISCOSSIONI IN C/RESIDUI (RR)		RIACCERTAMENTO RESIDUI (R)		MAGGIORI MINORI ENTRATE DI COMPETENZA =A-CP		RESIDUI ATTIVI DA ESERCIZI PRECEDENTI (EP = RS-RR+R)	
		PREVISIONI DEFINITIVE DI COMPETENZA (CP)		RISCOSSIONI IN C/COMPETENZA (RC)		ACCERTAMENTI (A)				RESIDUI ATTIVI DA ESERCIZIO DI COMPETENZA (EC = A-RC)	
		PREVISIONI DEFINITIVE DI CASSA (CS)		TOTALE RISCOSSIONI (TR=RR+RC)		MAGGIORI O MINORI ENTRATE DI CASSA =TR-CS				TOTALE RESIDUI ATTIVI DA RIPORTARE (TR = EP+EC)	
	FONDO PLURIENNALE VINCOLATO PER SPESE CORRENTI	CP	3.128.770,72								
	FONDO PLURIENNALE VINCOLATO PER SPESE IN CONTO CAPITALE	CP	36.606.485,01								
	UTILIZZO AVANZO DI AMMINISTRAZIONE	CP	3.084.550,23								
10000	TITOLO 1 Entrate correnti di natura tributaria, contributiva e perequativa	RS	71.965.927,30	RR	20.653.680,30	R	-578.300,93	CP	1.425.711,06	EP	50.733.946,07
		CP	135.159.709,22	RC	102.800.904,40	A	136.585.420,28	EC		EC	33.784.515,88
		CS	141.878.376,96	TR	123.454.584,70	CS	-18.423.792,26	TR		TR	84.518.461,95
20000	TITOLO 2 Trasferimenti correnti	RS	5.651.656,60	RR	4.102.978,43	R	-730.201,63	CP	-4.074.072,33	EP	818.476,54
		CP	22.405.423,39	RC	12.995.851,71	A	18.331.351,06	EC		EC	5.335.499,35
		CS	26.937.024,93	TR	17.098.830,14	CS	-9.838.194,79	TR		TR	6.153.975,89
30000	TITOLO 3 Entrate extratributarie	RS	43.127.636,23	RR	9.086.749,19	R	332.771,43	CP	-2.304.347,34	EP	34.373.658,47
		CP	26.528.949,23	RC	13.892.342,08	A	24.224.601,89	EC		EC	10.332.259,81
		CS	38.289.495,51	TR	22.979.091,27	CS	-15.310.404,24	TR		TR	44.705.918,28
40000	TITOLO 4 Entrate in conto capitale	RS	21.212.143,81	RR	3.301.666,12	R	-3.435.384,50	CP	-35.400.463,81	EP	14.475.093,19
		CP	42.734.387,55	RC	5.739.599,14	A	7.333.923,74	EC		EC	1.594.324,60
		CS	36.935.923,48	TR	9.041.265,26	CS	-27.894.658,22	TR		TR	16.069.417,79
50000	TITOLO 5 Entrate da riduzione di attività finanziarie	RS	0,00	RR	0,00	R	0,00	CP	-27.671,65	EP	0,00
		CP	4.027.671,65	RC	0,00	A	4.000.000,00	EC		EC	4.000.000,00
		CS	27.671,65	TR	0,00	CS	-27.671,65	TR		TR	4.000.000,00
60000	TITOLO 6 Accensione Prestiti	RS	5.594.741,04	RR	894.326,80	R	-970,08	CP	0,00	EP	4.699.444,16
		CP	4.000.000,00	RC	4.000.000,00	A	4.000.000,00	EC		EC	0,00
		CS	7.992.689,90	TR	4.894.326,80	CS	-3.098.363,10	TR		TR	4.699.444,16
70000	TITOLO 7 Anticipazioni da istituto tesoriere/cassiere	RS	0,00	RR	0,00	R	0,00	CP	-19.752.587,74	EP	0,00
		CP	130.000.000,00	RC	110.247.412,26	A	110.247.412,26	EC		EC	0,00
		CS	130.000.000,00	TR	110.247.412,26	CS	-19.752.587,74	TR		TR	0,00
90000	TITOLO 9 Entrate per conto terzi e partite di giro	RS	530.076,31	RR	204.472,03	R	-30.000,00	CP	-24.335.317,78	EP	295.604,28
		CP	75.891.788,18	RC	51.157.842,90	A	51.556.470,40	EC		EC	398.627,50
		CS	76.421.864,49	TR	51.362.314,93	CS	-25.059.549,56	TR		TR	694.231,78



CONTO DEL BILANCIO 2015

RIEPILOGO GENERALE DELLE ENTRATE PER TITOLI

TITOLO TIPOLOGIA	DENOMINAZIONE	RESIDUI ATTIVI AL 1/1/2015 (RS)		RISCOSSIONI IN C/RESIDUI (RR)		RIACCERTAMENTO RESIDUI (R)		MAGGIORI O MINORI ENTRATE DI COMPETENZA =A-CP		RESIDUI ATTIVI DA ESERCIZI PRECEDENTI (EP = RS-RR+R)	
		PREVISIONI DEFINITIVE DI COMPETENZA (CP)		RISCOSSIONI IN C/COMPETENZA (RC)		ACCERTAMENTI (A)				RESIDUI ATTIVI DA ESERCIZIO DI COMPETENZA (EC = A-RC)	
		PREVISIONI DEFINITIVE DI CASSA (CS)		TOTALE RISCOSSIONI (TR=RR+RC)		MAGGIORI O MINORI ENTRATE DI CASSA =TR-CS				TOTALE RESIDUI ATTIVI DA RIPORTARE (TR = EP+EC)	
		RS	CP	RR	RC	R	A	CS	CS	EP	EC
	TOTALE TITOLI	148.082.181,29	440.747.929,22	38.243.872,87	300.833.952,49	-4.442.085,71	356.279.179,63	458.483.046,92	-84.468.749,59	105.396.222,71	55.445.227,14
		RS	CP	RR	RC	R	A	CS	CP	TR	TR
	TOTALE GENERALE DELLE ENTRATE	148.082.181,29	483.567.735,18	38.243.872,87	300.833.952,49	-4.442.085,71	356.279.179,63	458.483.046,92	-127.288.555,55	105.396.222,71	55.445.227,14
		RS	CP	RR	RC	R	A	CS	CP	TR	TR



CONTO DEL BILANCIO 2015 - GESTIONE DELLE SPESE

MISSIONE, PROGRAMMA, TITOLO	DENOMINAZIONE	RESIDUI PASSIVI AL 1/1/2015 (RS)		PAGAMENTI IN C/RESIDUI (PR)		RIACCERTAMENTO RESIDUI (R)		ELIMINAZIONE PER PERENZIONE (P)		RESIDUI PASSIVI DA ESERCIZI PRECEDENTI (EP = RS-PR+R-P)	
		PREVISIONI DEFINITIVE DI COMPETENZA (CP)		PAGAMENTI IN C/COMPETENZA (PC)		IMPEGNI (I)		ECONOMIE DI COMPETENZA (ECP = CP-I-FPV)		RESIDUI PASSIVI DA ESERCIZIO DI COMPETENZA (EC = I-PC)	
		PREVISIONI DEFINITIVE DI CASSA (CS)		TOTALE PAGAMENTI (TP = PR+PC)		FONDO PLURIENNALE VINCOLATO (FPV)				TOTALE RESIDUI PASSIVI DA RIPORTARE (TR = EP+EC)	
DISAVANZO DI AMMINISTRAZIONE CP 1.237.439,64											
MISSIONE 01 Servizi istituzionali, generali e di gestione											
0101	Programma 01	Organi istituzionali									
	Titolo 1	Spese correnti	RS 395.669,74	PR 286.660,80	R -82.278,57	P 0,00	EP 26.730,37				
			CP 3.519.527,77	PC 3.038.097,35	I 3.179.096,10	ECP	EC 140.998,75				
			CS 3.840.635,04	TP 3.324.758,15	FPV		TR 167.729,12				
	Titolo 2	Spese in conto capitale	RS 4.270,00	PR 4.270,00	R 0,00	P 0,00	EP 0,00				
			CP 90.000,00	PC 0,00	I 0,00	ECP	EC 0,00				
			CS 4.270,00	TP 4.270,00	FPV		TR 0,00				
	Totale Programma	01 Organi istituzionali	RS 399.939,74	PR 290.930,80	R -82.278,57	P 0,00	EP 26.730,37				
			CP 3.609.527,77	PC 3.038.097,35	I 3.179.096,10	ECP	EC 140.998,75				
			CS 3.844.905,04	TP 3.329.028,15	FPV		TR 167.729,12				
0102	Programma 02	Segreteria generale									
	Titolo 1	Spese correnti	RS 140.961,47	PR 50.370,82	R -5.307,16	P 0,00	EP 85.283,49				
			CP 1.215.804,14	PC 1.079.143,15	I 1.167.710,29	ECP	EC 88.567,14				
			CS 1.356.765,61	TP 1.129.513,97	FPV		TR 173.850,63				
	Titolo 2	Spese in conto capitale	RS 0,00	PR 0,00	R 0,00	P 0,00	EP 0,00				
			CP 7.546,32	PC 0,00	I 7.546,32	ECP	EC 7.546,32				
			CS 0,00	TP 0,00	FPV		TR 7.546,32				
	Totale Programma	02 Segreteria generale	RS 140.961,47	PR 50.370,82	R -5.307,16	P 0,00	EP 85.283,49				
			CP 1.223.350,46	PC 1.079.143,15	I 1.175.256,61	ECP	EC 96.113,46				
			CS 1.356.765,61	TP 1.129.513,97	FPV		TR 181.396,95				
0103	Programma 03	Gestione economica, finanziaria, programmazione e provveditorato									
	Titolo 1	Spese correnti	RS 2.694.394,21	PR 2.093.848,69	R -259.984,57	P 0,00	EP 340.560,95				
			CP 9.194.014,13	PC 6.425.734,83	I 8.052.711,57	ECP	EC 1.626.976,74				
			CS 10.691.400,93	TP 8.519.583,52	FPV		TR 1.967.537,69				



CONTO DEL BILANCIO 2015 - GESTIONE DELLE SPESE

MISSIONE, PROGRAMMA, TITOLO	DENOMINAZIONE	RESIDUI PASSIVI AL 1/1/2015 (RS)		PAGAMENTI IN C/RESIDUI (PR)		RIACCERTAMENTO RESIDUI (R)		ELIMINAZIONE PER PERENZIONE (P)		RESIDUI PASSIVI DA ESERCIZI PRECEDENTI (EP = RS-PR+R-P)	
		PREVISIONI DEFINITIVE DI COMPETENZA (CP)		PAGAMENTI IN C/COMPETENZA (PC)		IMPEGNI (I)		ECONOMIE DI COMPETENZA (ECP = CP-I+FPV)		RESIDUI PASSIVI DA ESERCIZIO DI COMPETENZA (EC = I-PC)	
		PREVISIONI DEFINITIVE DI CASSA (CS)		TOTALE PAGAMENTI (TP = PR+PC)		FONDO PLURIENNALE VINCOLATO (FPV)				TOTALE RESIDUI PASSIVI DA RIPORTARE (TR = EP+EC)	
Titolo 2	Spese in conto capitale	RS	211.254,44	PR	92.282,79	R	-167,19	P	0,00	EP	118.804,46
		CP	5.204.324,06	PC	1.226.113,27	I	1.448.054,25	ECP	3.736.006,50	EC	221.940,98
		CS	3.479.555,53	TP	1.318.396,06	FPV	20.263,31			TR	340.745,44
Titolo 4	Rimborso Prestiti	RS	0,00	PR	0,00	R	0,00	P	0,00	EP	0,00
		CP	0,00	PC	0,00	I	0,00	ECP	0,00	EC	0,00
		CS	0,00	TP	0,00	FPV	0,00			TR	0,00
Totale Programma 03	Gestione economica, finanziaria, programmazione e provveditorato	RS	2.905.648,65	PR	2.186.131,48	R	-260.151,76	P	0,00	EP	459.365,41
		CP	14.398.338,19	PC	7.651.848,10	I	9.500.765,82	ECP	4.877.309,06	EC	1.848.917,72
		CS	14.170.956,46	TP	9.837.979,58	FPV	20.263,31			TR	2.308.283,13
0104 Programma 04	Gestione delle entrate tributarie e servizi fiscali										
Titolo 1	Spese correnti	RS	1.775.569,80	PR	313.179,54	R	0,00	P	0,00	EP	1.462.390,26
		CP	3.011.215,48	PC	1.900.705,04	I	2.992.278,02	ECP	18.937,46	EC	1.091.572,98
		CS	4.185.831,87	TP	2.213.884,58	FPV	0,00			TR	2.553.963,24
Titolo 2	Spese in conto capitale	RS	0,00	PR	0,00	R	0,00	P	0,00	EP	0,00
		CP	0,00	PC	0,00	I	0,00	ECP	0,00	EC	0,00
		CS	0,00	TP	0,00	FPV	0,00			TR	0,00
Totale Programma 04	Gestione delle entrate tributarie e servizi fiscali	RS	1.775.569,80	PR	313.179,54	R	0,00	P	0,00	EP	1.462.390,26
		CP	3.011.215,48	PC	1.900.705,04	I	2.992.278,02	ECP	18.937,46	EC	1.091.572,98
		CS	4.185.831,87	TP	2.213.884,58	FPV	0,00			TR	2.553.963,24
0105 Programma 05	Gestione dei beni demaniali e patrimoniali										
Titolo 1	Spese correnti	RS	472.094,86	PR	383.182,79	R	-33.641,86	P	0,00	EP	55.270,21
		CP	569.535,76	PC	382.460,75	I	507.850,95	ECP	61.684,81	EC	125.390,20
		CS	943.535,41	TP	765.643,54	FPV	0,00			TR	180.660,41
Titolo 2	Spese in conto capitale	RS	85.565,69	PR	5.856,00	R	-29.709,69	P	0,00	EP	50.000,00
		CP	2.547.314,58	PC	0,00	I	474.000,00	ECP	2.073.314,58	EC	474.000,00
		CS	1.125.066,87	TP	5.856,00	FPV	0,00			TR	524.000,00
Totale Programma 05	Gestione dei beni demaniali e patrimoniali	RS	557.660,55	PR	389.038,79	R	-63.351,55	P	0,00	EP	105.270,21
		CP	3.116.850,34	PC	382.460,75	I	981.850,95	ECP	2.134.999,39	EC	599.390,20
		CS	2.068.602,28	TP	771.499,54	FPV	0,00			TR	704.660,41
0106 Programma 06	Ufficio tecnico										



CONTO DEL BILANCIO 2015 - GESTIONE DELLE SPESE

MISSIONE, PROGRAMMA, TITOLO	DENOMINAZIONE	RESIDUI PASSIVI AL 1/1/2015 (RS)		PAGAMENTI IN C/RESIDUI (PR)		RIACCERTAMENTO RESIDUI (R)		ELIMINAZIONE PER PEREQUAZIONE (P)		RESIDUI PASSIVI DA ESERCIZI PRECEDENTI (EP = RS-PR+R-P)	
		PREVISIONI DEFINITIVE DI COMPETENZA (CP)		PAGAMENTI IN C/COMPETENZA (PC)		IMPEGNI (I)		ECONOMIE DI COMPETENZA (ECP = CP-I+FPV)		RESIDUI PASSIVI DA ESERCIZIO DI COMPETENZA (EC = I-PC)	
		PREVISIONI DEFINITIVE DI CASSA (CS)		TOTALE PAGAMENTI (TP = PR+PC)		FONDO PLURIENNALE VINCOLATO (FPV)				TOTALE RESIDUI PASSIVI DA RIPORTARE (TR = EP+EC)	
Titolo 1	Spese correnti	RS	232.379,74	PR	121.849,95	R	-659,58	P	0,00	EP	109.870,21
		CP	2.840.151,30	PC	2.059.105,74	I	2.653.456,97	ECP	186.694,33	EC	594.351,23
		CS	3.046.414,86	TP	2.180.955,69	FPV	0,00			TR	704.221,44
Titolo 2	Spese in conto capitale	RS	373.662,40	PR	370.426,00	R	-3.236,40	P	0,00	EP	0,00
		CP	10.152.118,26	PC	784.649,19	I	1.650.660,99	ECP	3.204.765,83	EC	866.011,80
		CS	2.950.010,61	TP	1.155.075,19	FPV	5.296.691,44			TR	866.011,80
Titolo 3	Spese per incremento attività finanziarie	RS	0,00	PR	0,00	R	0,00	P	0,00	EP	0,00
		CP	4.000.000,00	PC	4.000.000,00	I	4.000.000,00	ECP	0,00	EC	0,00
		CS	4.000.000,00	TP	4.000.000,00	FPV	0,00			TR	0,00
Totale Programma	06 Ufficio tecnico	RS	606.042,14	PR	492.275,95	R	-3.895,98	P	0,00	EP	109.870,21
		CP	16.992.269,56	PC	6.843.754,93	I	8.304.117,96	ECP	3.391.460,16	EC	1.460.363,03
		CS	9.996.425,47	TP	7.336.030,88	FPV	5.296.691,44			TR	1.570.233,24
0107 Programma	07 Elezioni e consultazioni popolari - Anagrafe e stato civile										
Titolo 1	Spese correnti	RS	178.226,54	PR	123.077,70	R	-9.082,98	P	0,00	EP	46.065,86
		CP	3.691.954,27	PC	3.064.931,99	I	3.202.342,28	ECP	489.611,99	EC	137.410,29
		CS	3.735.133,83	TP	3.188.009,69	FPV	0,00			TR	183.476,15
Titolo 2	Spese in conto capitale	RS	0,00	PR	0,00	R	0,00	P	0,00	EP	0,00
		CP	37.108,40	PC	1.134,60	I	33.537,70	ECP	3.570,70	EC	32.403,10
		CS	1.134,60	TP	1.134,60	FPV	0,00			TR	32.403,10
Totale Programma	07 Elezioni e consultazioni popolari - Anagrafe e stato civile	RS	178.226,54	PR	123.077,70	R	-9.082,98	P	0,00	EP	46.065,86
		CP	3.729.062,67	PC	3.066.066,59	I	3.235.879,98	ECP	493.182,69	EC	169.813,39
		CS	3.736.268,43	TP	3.189.144,29	FPV	0,00			TR	215.879,25
0108 Programma	08 Statistica e sistemi informativi										
Titolo 1	Spese correnti	RS	333.233,47	PR	308.120,17	R	-10.561,94	P	0,00	EP	14.551,36
		CP	1.796.940,21	PC	1.361.879,18	I	1.627.377,95	ECP	165.406,06	EC	265.498,77
		CS	2.130.173,68	TP	1.669.999,35	FPV	4.156,20			TR	280.050,13
Titolo 2	Spese in conto capitale	RS	13.603,00	PR	13.603,00	R	0,00	P	0,00	EP	0,00
		CP	673.042,47	PC	248.067,42	I	434.624,07	ECP	238.418,40	EC	186.556,65
		CS	397.613,96	TP	261.670,42	FPV	0,00			TR	186.556,65



CONTO DEL BILANCIO 2015 - GESTIONE DELLE SPESE

MISSIONE, PROGRAMMA, TITOLO	DENOMINAZIONE	RESIDUI PASSIVI AL 1/1/2015 (RS)		PAGAMENTI IN C/RESIDUI (PR)		RIACCERTAMENTO RESIDUI (R)		ELIMINAZIONE PER PERENZIONE (P)		RESIDUI PASSIVI DA ESERCIZI PRECEDENTI (EP = RS-PR+R-P)	
		PREVISIONI DEFINITIVE DI COMPETENZA (CP)		PAGAMENTI IN C/COMPETENZA (PC)		IMPEGNI (I)		ECONOMIE DI COMPETENZA (ECP = CP-I-FPV)		RESIDUI PASSIVI DA ESERCIZIO DI COMPETENZA (EC = I-PC)	
		PREVISIONI DEFINITIVE DI CASSA (CS)		TOTALE PAGAMENTI (TP = PR+PC)		FONDO PLURIENNALE VINCOLATO (FPV)				TOTALE RESIDUI PASSIVI DA RIPORTARE (TR = EP+EC)	
Totale Programma	08	RS	346.836,47	PR	321.723,17	R	-10.561,94	P	0,00	EP	14.551,36
		CP	2.469.982,68	PC	1.609.946,60	I	2.062.002,02	ECP	403.824,46	EC	452.055,42
		CS	2.527.787,64	TP	1.931.669,77	FPV	4.156,20			TR	466.606,78
0110	Programma	RS	1.205.605,02	PR	1.091.062,81	R	-14.893,68	P	0,00	EP	99.648,53
	Titolo 1	CP	13.362.238,42	PC	9.812.500,61	I	10.393.846,27	ECP	2.520.451,01	EC	581.345,66
		CS	13.015.930,12	TP	10.903.563,42	FPV	447.941,14			TR	680.994,19
	Titolo 2	RS	12.731,31	PR	727,50	R	-1.010,57	P	0,00	EP	10.993,24
		CP	246.195,67	PC	33.425,94	I	97.603,99	ECP	94.031,18	EC	64.178,05
		CS	254.409,38	TP	34.153,44	FPV	54.560,50			TR	75.171,29
	Totale Programma	RS	1.218.336,33	PR	1.091.790,31	R	-15.904,25	P	0,00	EP	110.641,77
		CP	13.608.434,09	PC	9.845.926,55	I	10.491.450,26	ECP	2.614.482,19	EC	645.523,71
		CS	13.270.339,50	TP	10.937.716,86	FPV	502.501,64			TR	756.165,48
0111	Programma	RS	2.241.893,96	PR	1.491.894,81	R	-4.010,54	P	0,00	EP	745.988,61
	Titolo 1	CP	4.659.895,78	PC	2.781.667,04	I	3.963.320,52	ECP	652.951,56	EC	1.181.653,48
		CS	6.540.993,43	TP	4.273.561,85	FPV	43.623,70			TR	1.927.642,09
	Titolo 2	RS	0,00	PR	0,00	R	0,00	P	0,00	EP	0,00
		CP	0,00	PC	0,00	I	0,00	ECP	0,00	EC	0,00
		CS	0,00	TP	0,00	FPV	0,00			TR	0,00
	Totale Programma	RS	2.241.893,96	PR	1.491.894,81	R	-4.010,54	P	0,00	EP	745.988,61
		CP	4.659.895,78	PC	2.781.667,04	I	3.963.320,52	ECP	652.951,56	EC	1.181.653,48
		CS	6.540.993,43	TP	4.273.561,85	FPV	43.623,70			TR	1.927.642,09
TOTALE MISSIONE 01	Servizi istituzionali, generali e di gestione	RS	10.371.115,65	PR	6.750.413,37	R	-454.544,73	P	0,00	EP	3.166.157,55
		CP	66.818.927,02	PC	38.199.616,10	I	45.886.018,24	ECP	15.065.672,49	EC	7.686.402,14
		CS	61.698.875,73	TP	44.950.029,47	FPV	5.867.236,29			TR	10.852.559,69



CONTO DEL BILANCIO 2015 - GESTIONE DELLE SPESE

MISSIONE, PROGRAMMA, TITOLO	DENOMINAZIONE	RESIDUI PASSIVI AL 1/1/2015 (RS)		PAGAMENTI IN C/RESIDUI (PR)		RIACCERTAMENTO RESIDUI (R)		ELIMINAZIONE PER PERIZIONE (P)		RESIDUI PASSIVI DA ESERCIZI PRECEDENTI (EP = RS-PR+R-P)	
		PREVISIONI DEFINITIVE DI COMPETENZA (CP)		PAGAMENTI IN C/COMPETENZA (PC)		IMPEGNI (I)		ECONOMIE DI COMPETENZA (ECP = CP-I-FPV)		RESIDUI PASSIVI DA ESERCIZIO DI COMPETENZA (EC = I-PC)	
		PREVISIONI DEFINITIVE DI CASSA (CS)		TOTALE PAGAMENTI (TP = PR+PC)		FONDO PLURIENNALE VINCOLATO (FPV)				TOTALE RESIDUI PASSIVI DA RIPORTARE (TR = EP+EC)	
MISSIONE 02 Giustizia											
0201	Programma 01 Uffici giudiziari	RS	764.896,94	PR	679.409,96	R	-70.933,38	P	0,00	EP	14.553,60
	Titolo 1	CP	1.848.922,21	PC	1.503.217,73	I	1.645.991,18	ECP	202.931,03	EC	142.773,45
	Titolo 2	CS	2.613.819,15	TP	2.182.627,69	FPV	0,00			TR	157.327,05
		RS	31.709,65	PR	30.653,72	R	-51,15	P	0,00	EP	1.004,78
		CP	1.524.081,64	PC	9.655,62	I	43.546,64	ECP	1.312.287,50	EC	33.891,02
		CS	1.411.471,48	TP	40.309,34	FPV	168.247,50			TR	34.895,80
	Totale Programma	RS	796.606,59	PR	710.063,68	R	-70.984,53	P	0,00	EP	15.558,38
		CP	3.373.003,85	PC	1.512.873,35	I	1.689.537,82	ECP	1.515.218,53	EC	176.664,47
		CS	4.025.290,63	TP	2.222.937,03	FPV	168.247,50			TR	192.222,85
	TOTALE MISSIONE 02	RS	796.606,59	PR	710.063,68	R	-70.984,53	P	0,00	EP	15.558,38
		CP	3.373.003,85	PC	1.512.873,35	I	1.689.537,82	ECP	1.515.218,53	EC	176.664,47
		CS	4.025.290,63	TP	2.222.937,03	FPV	168.247,50			TR	192.222,85



CONTO DEL BILANCIO 2015 - GESTIONE DELLE SPESE

MISSIONE, PROGRAMMA, TITOLO	DENOMINAZIONE	RESIDUI PASSIVI AL 1/1/2015 (RS)		PAGAMENTI IN C/RESIDUI (PR)		RIACCERTAMENTO RESIDUI (R)		ELIMINAZIONE PER PERIZIONE (P)		RESIDUI PASSIVI DA ESERCIZI PRECEDENTI (EP = RS-PR+R-P)	
		PREVISIONI DEFINITIVE DI COMPETENZA (CP)		PAGAMENTI IN C/COMPETENZA (PC)		IMPEGNI (I)		ECONOMIE DI COMPETENZA (ECP = CP-I-FPV)		RESIDUI PASSIVI DA ESERCIZIO DI COMPETENZA (EC = I-PC)	
		PREVISIONI DEFINITIVE DI CASSA (CS)		TOTALE PAGAMENTI (TP = PR+PC)		FONDO PLURIENNALE VINCOLATO (FPV)				TOTALE RESIDUI PASSIVI DA RIPORTARE (TR = EP+EC)	
MISSIONE 03 Ordine pubblico e sicurezza											
0301	Programma 01	Polizia locale e amministrativa									
	TITOLO 1	RS	1.217.115,17	PR	1.129.853,70	R	-79.831,69	P	0,00	EP	7.429,78
		CP	7.208.608,81	PC	5.956.565,45	I	6.851.250,78	ECP	217.335,67	EC	894.685,33
		CS	8.343.883,37	TP	7.086.419,15	FPV	140.022,36			TR	902.115,11
	TITOLO 2	RS	11.760,10	PR	11.760,10	R	0,00	P	0,00	EP	0,00
		CP	157.946,44	PC	0,00	I	20.682,67	ECP	137.263,77	EC	20.682,67
		CS	13.895,71	TP	11.760,10	FPV	0,00			TR	20.682,67
	Totale Programma	RS	1.228.875,27	PR	1.141.613,80	R	-79.831,69	P	0,00	EP	7.429,78
		CP	7.366.555,25	PC	5.956.565,45	I	6.871.933,45	ECP	354.599,44	EC	915.368,00
		CS	8.357.779,08	TP	7.098.179,25	FPV	140.022,36			TR	922.797,78
	TOTALE MISSIONE 03	RS	1.228.875,27	PR	1.141.613,80	R	-79.831,69	P	0,00	EP	7.429,78
		CP	7.366.555,25	PC	5.956.565,45	I	6.871.933,45	ECP	354.599,44	EC	915.368,00
		CS	8.357.779,08	TP	7.098.179,25	FPV	140.022,36			TR	922.797,78



CONTO DEL BILANCIO 2015 - GESTIONE DELLE SPESE

MISSIONE, PROGRAMMA, TITOLO	DENOMINAZIONE	RESIDUI PASSIVI AL 1/1/2015 (RS)		PAGAMENTI IN C/RESIDUI (PR)		RIACCERTAMENTO RESIDUI (R)		ELIMINAZIONE PER PEREQUAZIONE (P)		RESIDUI PASSIVI DA ESERCIZI PRECEDENTI (EP = RS-PR+R-P)	
		PREVISIONI DEFINITIVE DI COMPETENZA (CP)		PAGAMENTI IN C/COMPETENZA (PC)		IMPEGNI (I)		ECONOMIE DI COMPETENZA (ECP = CP-I+FPV)		RESIDUI PASSIVI DA ESERCIZIO DI COMPETENZA (EC = I-PC)	
		PREVISIONI DEFINITIVE DI CASSA (CS)		TOTALE PAGAMENTI (TP = PR+PC)		FONDO PLURIENNALE VINCOLATO (FPV)				TOTALE RESIDUI PASSIVI DA RIPORTARE (TR = EP+EC)	
MISSIONE 04 Istruzione e diritto allo studio											
0401	Programma 01 Istruzione prescolastica										
	Titolo 1	RS	1.602.998,75	PR	1.528.927,39	R	-73.404,68	P	0,00	EP	666,68
		CP	5.516.602,75	PC	3.815.987,71	I	5.462.656,61	ECP	53.946,14	EC	1.646.668,90
		CS	5.997.601,50	TP	5.344.915,10	FPV	0,00			TR	1.647.335,58
	Titolo 2	RS	0,00	PR	0,00	R	0,00	P	0,00	EP	0,00
		CP	0,00	PC	0,00	I	0,00	ECP	0,00	EC	0,00
		CS	0,00	TP	0,00	FPV	0,00			TR	0,00
	Totale Programma 01	RS	1.602.998,75	PR	1.528.927,39	R	-73.404,68	P	0,00	EP	666,68
		CP	5.516.602,75	PC	3.815.987,71	I	5.462.656,61	ECP	53.946,14	EC	1.646.668,90
		CS	5.997.601,50	TP	5.344.915,10	FPV	0,00			TR	1.647.335,58
0402	Programma 02 Altri ordini di istruzione non universitaria										
	Titolo 1	RS	32.431,90	PR	23.857,04	R	-774,86	P	0,00	EP	7.800,00
		CP	1.398.330,83	PC	1.323.930,75	I	1.357.655,46	ECP	40.675,37	EC	33.724,71
		CS	1.427.339,07	TP	1.347.787,79	FPV	0,00			TR	41.524,71
	Titolo 2	RS	0,00	PR	0,00	R	0,00	P	0,00	EP	0,00
		CP	2.790.000,00	PC	16.447,53	I	127.629,72	ECP	2.604.870,00	EC	111.182,19
		CS	141.000,00	TP	16.447,53	FPV	57.500,28			TR	111.182,19
	Totale Programma 02	RS	32.431,90	PR	23.857,04	R	-774,86	P	0,00	EP	7.800,00
		CP	4.188.330,83	PC	1.340.378,28	I	1.485.285,18	ECP	2.645.545,37	EC	144.906,90
		CS	1.568.339,07	TP	1.364.235,32	FPV	57.500,28			TR	152.706,90
0406	Programma 06 Servizi ausiliari all'istruzione										
	Titolo 1	RS	1.302.075,37	PR	915.124,27	R	-3.107,65	P	0,00	EP	383.843,45
		CP	4.227.944,03	PC	3.133.783,19	I	4.112.069,04	ECP	115.874,99	EC	978.285,85
		CS	4.894.738,40	TP	4.048.907,46	FPV	0,00			TR	1.362.129,30
	Titolo 2	RS	131.327,03	PR	113.379,90	R	-700,61	P	0,00	EP	17.246,52
		CP	1.049.443,07	PC	311.279,45	I	799.075,97	ECP	130.724,78	EC	487.796,52
		CS	1.034.959,08	TP	424.659,35	FPV	119.642,32			TR	505.043,04



CONTO DEL BILANCIO 2015 - GESTIONE DELLE SPESE

MISSIONE, PROGRAMMA, TITOLO	DENOMINAZIONE	RESIDUI PASSIVI AL 1/1/2015 (RS)		PAGAMENTI IN C/RESIDUI (PR)		RIACCERTAMENTO RESIDUI (R)		ELIMINAZIONE PER PERENZIONE (P)		RESIDUI PASSIVI DA ESERCIZI PRECEDENTI (EP = RS-PR+R-P)	
		PREVISIONI DEFINITIVE DI COMPETENZA (CP)		PAGAMENTI IN C/COMPETENZA (PC)		IMPEGNI (I)		ECONOMIE DI COMPETENZA (ECP = CP-I+FPV)		RESIDUI PASSIVI DA ESERCIZIO DI COMPETENZA (EC = I-PC)	
		PREVISIONI DEFINITIVE DI CASSA (CS)		TOTALE PAGAMENTI (TP = PR+PC)		FONDO PLURIENNALE VINCOLATO (FPV)				TOTALE RESIDUI PASSIVI DA RIPORTARE (TR = EP+EC)	
Totale Programma	06 Servizi ausiliari all'istruzione	RS	1.433.402,40	PR	1.028.504,17	R	-3.808,26	P	0,00	EP	401.089,97
		CP	5.277.387,10	PC	3.445.062,64	I	4.911.145,01	ECP	246.599,77	EC	1.466.082,37
		CS	5.929.697,48	TP	4.473.566,81	FPV	119.642,32			TR	1.867.172,34
TOTALE MISSIONE 04	Istruzione e diritto allo studio	RS	3.068.833,05	PR	2.581.288,60	R	-77.987,80	P	0,00	EP	409.556,65
		CP	14.982.320,68	PC	8.601.428,63	I	11.859.086,80	ECP	2.946.091,28	EC	3.257.658,17
		CS	13.495.638,05	TP	11.182.717,23	FPV	177.142,60			TR	3.667.214,82



CONTO DEL BILANCIO 2015 - GESTIONE DELLE SPESE

MISSIONE, PROGRAMMA, TITOLO	DENOMINAZIONE	RESIDUI PASSIVI AL 1/1/2015 (RS)		PAGAMENTI IN C/RESIDUI (PR)		RIACCERTAMENTO RESIDUI (R)		ELIMINAZIONE PER PERENZIONE (P)		RESIDUI PASSIVI DA ESERCIZI PRECEDENTI (EP = RS-PR+R-P)	
		PREVISIONI DEFINITIVE DI COMPETENZA (CP)		PAGAMENTI IN C/COMPETENZA (PC)		IMPEGNI (I)		ECONOMIE DI COMPETENZA (ECP = CP-I+FPV)		RESIDUI PASSIVI DA ESERCIZIO DI COMPETENZA (EC = I-PC)	
		PREVISIONI DEFINITIVE DI CASSA (CS)		TOTALE PAGAMENTI (TP = PR+PC)		FONDO PLURIENNALE VINCOLATO (FPV)				TOTALE RESIDUI PASSIVI DA RIPORTARE (TR = EP+EC)	
MISSIONE 05 Tutela e valorizzazione dei beni e attività culturali											
0501	Programma 01	Valorizzazione dei beni di interesse storico									
	Titolo 1	RS	8.429,08	PR	6.026,06	R	-2.403,02	P	0,00	EP	0,00
		CP	369.425,71	PC	363.100,93	I	366.504,20	ECP	2.921,51	EC	3.403,27
		CS	377.561,81	TP	369.126,99	FPV	0,00			TR	3.403,27
	Titolo 2	RS	53.730,49	PR	51.812,68	R	-819,41	P	0,00	EP	1.098,40
		CP	3.957.635,07	PC	267.825,50	I	452.681,03	ECP	2.921.012,57	EC	184.855,53
		CS	2.475.607,50	TP	319.638,18	FPV	583.941,47			TR	185.953,93
	Totale Programma	RS	62.159,57	PR	57.838,74	R	-3.222,43	P	0,00	EP	1.098,40
		CP	4.327.060,78	PC	630.926,43	I	819.185,23	ECP	2.923.934,08	EC	188.258,80
		CS	2.853.169,31	TP	688.765,17	FPV	583.941,47			TR	189.357,20
0502	Programma 02	Attività culturali e interventi diversi nel settore culturale									
	Titolo 1	RS	2.008.094,72	PR	1.943.085,58	R	-30.989,86	P	0,00	EP	34.019,28
		CP	5.627.318,49	PC	2.895.671,97	I	4.584.548,57	ECP	967.301,92	EC	1.688.876,60
		CS	5.663.171,54	TP	4.838.757,55	FPV	75.468,00			TR	1.722.895,88
	Titolo 2	RS	63,11	PR	63,11	R	0,00	P	0,00	EP	0,00
		CP	577.416,15	PC	9.455,21	I	61.698,95	ECP	511.155,63	EC	52.243,74
		CS	391.010,90	TP	9.518,32	FPV	4.561,57			TR	52.243,74
	Totale Programma	RS	2.008.157,83	PR	1.943.148,69	R	-30.989,86	P	0,00	EP	34.019,28
		CP	6.204.734,64	PC	2.905.127,18	I	4.646.247,52	ECP	1.478.457,55	EC	1.741.120,34
		CS	6.054.182,44	TP	4.848.275,87	FPV	80.029,57			TR	1.775.139,62
	TOTALE MISSIONE 05	RS	2.070.317,40	PR	2.000.987,43	R	-34.212,29	P	0,00	EP	35.117,68
		CP	10.531.795,42	PC	3.536.053,61	I	5.465.432,75	ECP	4.402.391,63	EC	1.929.379,14
		CS	8.907.351,75	TP	5.537.041,04	FPV	663.971,04			TR	1.964.496,82



CONTO DEL BILANCIO 2015 - GESTIONE DELLE SPESE

MISSIONE, PROGRAMMA, TITOLO	DENOMINAZIONE	RESIDUI PASSIVI AL 1/1/2015 (RS)		PAGAMENTI IN C/RESIDUI (PR)		RIACCERTAMENTO RESIDUI (R)		ELIMINAZIONE PER PERENZIONE (P)		RESIDUI PASSIVI DA ESERCIZI PRECEDENTI (EP = RS-PR+R-P)	
		PREVISIONI DEFINITIVE DI COMPETENZA (CP)		PAGAMENTI IN C/COMPETENZA (PC)		IMPEGNI (I)		ECONOMIE DI COMPETENZA (ECP = CP-I+FPV)		RESIDUI PASSIVI DA ESERCIZIO DI COMPETENZA (EC = I-PC)	
		PREVISIONI DEFINITIVE DI CASSA (CS)		TOTALE PAGAMENTI (TP = PR+PC)		FONDO PLURIENNALE VINCOLATO (FPV)				TOTALE RESIDUI PASSIVI DA RIPORTARE (TR = EP+EC)	
MISSIONE 06 Politiche giovanili, sport e tempo libero											
0601	Programma 01 Sport e tempo libero	RS	333.835,59	PR	271.377,32	R	-1.668,88	P	0,00	EP	60.789,39
	Titolo 1	CP	1.104.557,06	PC	799.009,07	I	1.091.009,80	ECP	13.547,26	EC	292.000,73
	Titolo 2	CS	1.333.524,63	TP	1.070.386,39	FPV	0,00			TR	352.790,12
	Spese in conto capitale	RS	39.368,33	PR	37.553,33	R	0,00	P	0,00	EP	1.815,00
	Spese in conto capitale	CP	3.796.697,75	PC	470.770,51	I	555.171,67	ECP	2.254.786,32	EC	84.401,16
	Spese in conto capitale	CS	554.336,54	TP	508.323,84	FPV	986.739,76			TR	86.216,16
	Totale Programma 01 Sport e tempo libero	RS	373.203,92	PR	308.930,65	R	-1.668,88	P	0,00	EP	62.604,39
	Totale Programma 01 Sport e tempo libero	CP	4.901.254,81	PC	1.269.779,58	I	1.646.181,47	ECP	2.268.333,58	EC	376.401,89
	Totale Programma 01 Sport e tempo libero	CS	1.887.861,17	TP	1.578.710,23	FPV	986.739,76			TR	439.006,28
0602	Programma 02 Giovani	RS	463.478,17	PR	421.672,71	R	-357,00	P	0,00	EP	41.448,46
	Titolo 1	CP	1.398.041,92	PC	508.429,66	I	619.405,96	ECP	778.635,96	EC	110.976,30
	Titolo 2	CS	1.569.420,95	TP	930.102,37	FPV	0,00			TR	152.424,76
	Spese in conto capitale	RS	385,89	PR	385,89	R	0,00	P	0,00	EP	0,00
	Spese in conto capitale	CP	0,00	PC	0,00	I	0,00	ECP	0,00	EC	0,00
	Spese in conto capitale	CS	385,89	TP	385,89	FPV	0,00			TR	0,00
	Totale Programma 02 Giovani	RS	463.864,06	PR	422.058,60	R	-357,00	P	0,00	EP	41.448,46
	Totale Programma 02 Giovani	CP	1.398.041,92	PC	508.429,66	I	619.405,96	ECP	778.635,96	EC	110.976,30
	Totale Programma 02 Giovani	CS	1.569.806,84	TP	930.488,26	FPV	0,00			TR	152.424,76
	TOTALE MISSIONE 06	RS	837.067,98	PR	730.989,25	R	-2.025,88	P	0,00	EP	104.052,85
	TOTALE MISSIONE 06	CP	6.299.296,73	PC	1.778.209,24	I	2.265.587,43	ECP	3.046.969,54	EC	487.378,19
	TOTALE MISSIONE 06	CS	3.457.668,01	TP	2.509.198,49	FPV	986.739,76			TR	591.431,04



CONTO DEL BILANCIO 2015 - GESTIONE DELLE SPESE

MISSIONE, PROGRAMMA, TITOLO	DENOMINAZIONE	RESIDUI PASSIVI AL 1/1/2015 (RS)		PAGAMENTI IN C/RESIDUI (PR)		RIACCERTAMENTO RESIDUI (R)		ELIMINAZIONE PER PERIZIONE (P)		RESIDUI PASSIVI DA ESERCIZI PRECEDENTI (EP = RS-PR+R-P)		
		PREVISIONI DEFINITIVE DI COMPETENZA (CP)		PAGAMENTI IN C/COMPETENZA (PC)		IMPEGNI (I)		ECONOMIE DI COMPETENZA (ECP = CP-I-FPV)		RESIDUI PASSIVI DA ESERCIZIO DI COMPETENZA (EC = I-PC)		
		PREVISIONI DEFINITIVE DI CASSA (CS)		TOTALE PAGAMENTI (TP = PR+PC)		FONDO PLURIENNALE VINCOLATO (FPV)				TOTALE RESIDUI PASSIVI DA RIPORTARE (TR = EP+EC)		
MISSIONE 07 Turismo												
0701	01	Sviluppo e valorizzazione del turismo										
	Titolo 1	Spese correnti	RS	168.696,96	PR	143.975,32	R	-13.421,64	P	0,00	EP	11.300,00
			CP	904.413,48	PC	550.892,27	I	735.406,39	ECP	169.007,09	EC	184.514,12
			CS	1.063.167,96	TP	694.867,59	FPV	0,00			TR	195.814,12
	Titolo 2	Spese in conto capitale	RS	0,00	PR	0,00	R	0,00	P	0,00	EP	0,00
			CP	351.300,28	PC	208.808,84	I	308.850,51	ECP	42.449,77	EC	100.041,67
			CS	209.664,08	TP	208.808,84	FPV	0,00			TR	100.041,67
	Totale Programma	01	RS	168.696,96	PR	143.975,32	R	-13.421,64	P	0,00	EP	11.300,00
			CP	1.255.713,76	PC	759.701,11	I	1.044.256,90	ECP	211.456,86	EC	284.555,79
			CS	1.272.832,04	TP	903.676,43	FPV	0,00			TR	295.855,79
	TOTALE MISSIONE 07	Turismo	RS	168.696,96	PR	143.975,32	R	-13.421,64	P	0,00	EP	11.300,00
			CP	1.255.713,76	PC	759.701,11	I	1.044.256,90	ECP	211.456,86	EC	284.555,79
			CS	1.272.832,04	TP	903.676,43	FPV	0,00			TR	295.855,79



CONTO DEL BILANCIO 2015 - GESTIONE DELLE SPESE

MISSIONE, PROGRAMMA, TITOLO	DENOMINAZIONE	RESIDUI PASSIVI AL 1/1/2015 (RS)		PAGAMENTI IN C/RESIDUI (PR)		RIACCERTAMENTO RESIDUI (R)		ELIMINAZIONE PER PERENZIONE (P)		RESIDUI PASSIVI DA ESERCIZI PRECEDENTI (EP = RS-PR+R-P)		
		PREVISIONI DEFINITIVE DI COMPETENZA (CP)		PAGAMENTI IN C/COMPETENZA (PC)		IMPEGNI (I)		ECONOMIE DI COMPETENZA (ECP = CP-I+FPV)		RESIDUI PASSIVI DA ESERCIZIO DI COMPETENZA (EC = I-PC)		
		PREVISIONI DEFINITIVE DI CASSA (CS)		TOTALE PAGAMENTI (TP = PR+PC)		FONDO PLURIENNALE VINCOLATO (FPV)				TOTALE RESIDUI PASSIVI DA RIPORTARE (TR = EP+EC)		
MISSIONE 08 Assetto del territorio ed edilizia abitativa												
0801	Programma 01	Urbanistica e assetto del territorio										
	Titolo 1	Spese correnti	RS	257.128,55	PR	221.585,37	R	-2.580,34	P	0,00	EP	32.962,84
			CP	2.636.152,17	PC	1.782.304,56	I	2.240.230,69	ECP	389.233,48	EC	457.926,13
			CS	2.870.699,09	TP	2.003.889,93	FPV	6.688,00			TR	490.888,97
	Titolo 2	Spese in conto capitale	RS	527.155,95	PR	525.659,23	R	0,00	P	0,00	EP	1.496,72
			CP	3.328.158,23	PC	334.197,91	I	403.505,87	ECP	970.257,37	EC	69.307,96
			CS	1.147.079,71	TP	859.857,14	FPV	1.954.394,99			TR	70.804,68
	Totale Programma	Urbanistica e assetto del territorio	RS	784.284,50	PR	747.244,60	R	-2.580,34	P	0,00	EP	34.459,56
			CP	5.964.310,40	PC	2.116.502,47	I	2.643.736,56	ECP	1.359.490,85	EC	527.234,09
			CS	4.017.778,80	TP	2.863.747,07	FPV	1.961.082,99			TR	561.693,65
0802	Programma 02	Edilizia residenziale pubblica e locale e piani di edilizia economico-popolare										
	Titolo 1	Spese correnti	RS	1.653.934,69	PR	682.292,54	R	-21.567,21	P	0,00	EP	950.074,94
			CP	894.022,38	PC	67.545,38	I	745.841,38	ECP	148.181,00	EC	678.296,00
			CS	2.399.776,07	TP	749.837,92	FPV	0,00			TR	1.628.370,94
	Titolo 2	Spese in conto capitale	RS	64.789,83	PR	52.258,59	R	-8.513,33	P	0,00	EP	4.017,91
			CP	4.168.397,75	PC	173.575,13	I	297.005,16	ECP	2.624.892,59	EC	123.430,03
			CS	1.203.647,69	TP	225.833,72	FPV	1.246.500,00			TR	127.447,94
	Totale Programma	Edilizia residenziale pubblica e locale e piani di edilizia economico-popolare	RS	1.718.724,52	PR	734.551,13	R	-30.080,54	P	0,00	EP	954.092,85
			CP	5.062.420,13	PC	241.120,51	I	1.042.846,54	ECP	2.773.073,59	EC	801.726,03
			CS	3.603.423,76	TP	975.671,64	FPV	1.246.500,00			TR	1.755.818,88
	TOTALE MISSIONE 08	Assetto del territorio ed edilizia abitativa	RS	2.503.009,02	PR	1.481.795,73	R	-32.660,88	P	0,00	EP	988.552,41
			CP	11.026.730,53	PC	2.357.622,98	I	3.686.583,10	ECP	4.132.564,44	EC	1.328.960,12
			CS	7.621.202,56	TP	3.839.418,71	FPV	3.207.582,99			TR	2.317.512,53



CONTO DEL BILANCIO 2015 - GESTIONE DELLE SPESE

MISSIONE, PROGRAMMA, TITOLO	DENOMINAZIONE	RESIDUI PASSIVI AL 1/1/2015 (RS)		PAGAMENTI IN C/RESIDUI (PR)		RIACCERTAMENTO RESIDUI (R)		ELIMINAZIONE PER PERENZIONE (P)		RESIDUI PASSIVI DA ESERCIZI PRECEDENTI (EP = RS-PR+R-P)	
		PREVISIONI DEFINITIVE DI COMPETENZA (CP)		PAGAMENTI IN C/COMPETENZA (PC)		IMPEGNI (I)		ECONOMIE DI COMPETENZA (ECP = CP-I-FPV)		RESIDUI PASSIVI DA ESERCIZIO DI COMPETENZA (EC = I-PC)	
		PREVISIONI DEFINITIVE DI CASSA (CS)		TOTALE PAGAMENTI (TP = PR+PC)		FONDO PLURIENNALE VINCOLATO (FPV)				TOTALE RESIDUI PASSIVI DA RIPORTARE (TR = EP+EC)	
MISSIONE 09 Sviluppo sostenibile e tutela del territorio e dell'ambiente											
0901	Programma 01	Difesa del suolo									
	Titolo 1	RS	15.105.477,09	PR	14.173.689,89	R	-52.904,32	P	0,00	EP	878.882,88
		CP	959.069,66	PC	636.954,38	I	940.677,19	ECP	18.392,47	EC	303.722,81
		CS	15.814.546,75	TP	14.810.644,27	FPV	0,00			TR	1.182.605,69
	Titolo 2	RS	55.222,81	PR	43.744,38	R	-458,99	P	0,00	EP	11.019,44
		CP	225.007,55	PC	21.100,08	I	126.644,72	ECP	63.951,12	EC	105.544,64
		CS	213.841,61	TP	64.844,46	FPV	34.411,71			TR	116.564,08
	Totale Programma	RS	15.160.699,90	PR	14.217.434,27	R	-53.363,31	P	0,00	EP	889.902,32
		CP	1.184.077,21	PC	658.054,46	I	1.067.321,91	ECP	82.343,59	EC	409.267,45
		CS	16.028.388,36	TP	14.875.488,73	FPV	34.411,71			TR	1.299.169,77
0902	Programma 02	Tutela, valorizzazione e recupero ambientale									
	Titolo 1	RS	1.306.109,84	PR	1.265.733,61	R	-12.933,99	P	0,00	EP	27.442,24
		CP	2.067.023,88	PC	1.455.922,02	I	2.003.573,42	ECP	63.450,46	EC	547.651,40
		CS	2.973.133,72	TP	2.721.655,63	FPV	0,00			TR	575.093,64
	Titolo 2	RS	36.469,81	PR	22.339,83	R	-1.462,42	P	0,00	EP	12.667,56
		CP	13.882.743,15	PC	133.716,19	I	178.204,64	ECP	13.051.776,60	EC	44.488,45
		CS	6.859.321,45	TP	156.056,02	FPV	652.761,91			TR	57.156,01
	Totale Programma	RS	1.342.579,65	PR	1.288.073,44	R	-14.396,41	P	0,00	EP	40.109,80
		CP	15.949.767,03	PC	1.589.638,21	I	2.181.778,06	ECP	13.115.227,06	EC	592.139,85
		CS	9.832.455,17	TP	2.877.711,65	FPV	652.761,91			TR	632.249,65
0903	Programma 03	Rifiuti									
	Titolo 1	RS	0,00	PR	0,00	R	0,00	P	0,00	EP	0,00
		CP	38.732.239,04	PC	23.915.759,53	I	38.729.337,27	ECP	2.901,77	EC	14.813.577,74
		CS	34.607.092,36	TP	23.915.759,53	FPV	0,00			TR	14.813.577,74
	Totale Programma	RS	0,00	PR	0,00	R	0,00	P	0,00	EP	0,00
		CP	38.732.239,04	PC	23.915.759,53	I	38.729.337,27	ECP	2.901,77	EC	14.813.577,74
		CS	34.607.092,36	TP	23.915.759,53	FPV	0,00			TR	14.813.577,74



CONTO DEL BILANCIO 2015 - GESTIONE DELLE SPESE

MISSIONE, PROGRAMMA, TITOLO	DENOMINAZIONE	RESIDUI PASSIVI AL 1/1/2015 (RS)		PAGAMENTI IN C/RESIDUI (PR)		RIACCERTAMENTO RESIDUI (R)		ELIMINAZIONE PER PERENZIONE (P)		RESIDUI PASSIVI DA ESERCIZI PRECEDENTI (EP = RS-PR+R-P)	
		PREVISIONI DEFINITIVE DI COMPETENZA (CP)		PAGAMENTI IN C/COMPETENZA (PC)		IMPEGNI (I)		ECONOMIE DI COMPETENZA (ECP = CP-I+FPV)		RESIDUI PASSIVI DA ESERCIZIO DI COMPETENZA (EC = I-PC)	
		PREVISIONI DEFINITIVE DI CASSA (CS)		TOTALE PAGAMENTI (TP = PR+PC)		FONDO PLURIENNALE VINCOLATO (FPV)				TOTALE RESIDUI PASSIVI DA RIPORTARE (TR = EP+EC)	
TOTALE MISSIONE 09	Sviluppo sostenibile e tutela del territorio e dell'ambiente	RS	16.503.279,55	PR	15.505.507,71	R	-67.759,72	P	0,00	EP	930.012,12
		CP	55.866.083,28	PC	26.163.452,20	I	41.978.437,24	ECP	13.200.472,42	EC	15.814.985,04
		CS	60.467.935,89	TP	41.668.959,91	FPV	687.173,62			TR	16.744.997,16



CONTO DEL BILANCIO 2015 - GESTIONE DELLE SPESE

MISSIONE, PROGRAMMA, TITOLO	DENOMINAZIONE	RESIDUI PASSIVI AL 1/1/2015 (RS)		PAGAMENTI IN C/RESIDUI (PR)		RIACCERTAMENTO RESIDUI (R)		ELIMINAZIONE PER PERENZIONE (P)		RESIDUI PASSIVI DA ESERCIZI PRECEDENTI (EP = RS-PR+R-P)	
		PREVISIONI DEFINITIVE DI COMPETENZA (CP)		PAGAMENTI IN C/COMPETENZA (PC)		IMPEGNI (I)		ECONOMIE DI COMPETENZA (ECP = CP-I+FPV)		RESIDUI PASSIVI DA ESERCIZIO DI COMPETENZA (EC = I-PC)	
		PREVISIONI DEFINITIVE DI CASSA (CS)		TOTALE PAGAMENTI (TP = PR+PC)		FONDO PLURIENNALE VINCOLATO (FPV)				TOTALE RESIDUI PASSIVI DA RIPORTARE (TR = EP+EC)	
MISSIONE 10 Trasporti e diritto alla mobilità											
1002	Programma	02 Trasporto pubblico locale									
	Titolo 1	RS	12.292.733,64	PR	11.243.461,47	R	0,00	P	0,00	EP	1.049.272,17
		CP	15.613.839,55	PC	6.212.669,65	I	15.405.216,50	ECP	195.715,98	EC	9.192.546,85
		CS	20.555.858,54	TP	17.456.131,12	FPV	12.907,07			TR	10.241.819,02
	Titolo 2	RS	72.078,43	PR	64.626,13	R	-14,80	P	0,00	EP	7.437,50
		CP	102.283,71	PC	79.995,10	I	102.283,71	ECP	0,00	EC	22.288,61
		CS	144.621,23	TP	144.621,23	FPV	0,00			TR	29.726,11
	Totale Programma	RS	12.364.812,07	PR	11.308.087,60	R	-14,80	P	0,00	EP	1.056.709,67
		CP	15.716.123,26	PC	6.292.664,75	I	15.507.500,21	ECP	195.715,98	EC	9.214.835,46
		CS	20.700.479,77	TP	17.600.752,35	FPV	12.907,07			TR	10.271.545,13
1005	Programma	05 Viabilità e infrastrutture stradali									
	Titolo 1	RS	1.348.228,77	PR	1.326.283,81	R	-10.412,46	P	0,00	EP	11.532,50
		CP	9.604.681,61	PC	8.518.724,13	I	9.108.961,41	ECP	415.014,53	EC	590.237,28
		CS	10.671.038,30	TP	9.845.007,94	FPV	80.705,67			TR	601.769,78
	Titolo 2	RS	541.501,47	PR	411.347,26	R	-8.532,72	P	0,00	EP	121.621,49
		CP	18.985.277,84	PC	1.061.718,33	I	3.525.876,98	ECP	9.115.970,36	EC	2.464.158,65
		CS	10.927.349,65	TP	1.473.065,59	FPV	6.343.430,50			TR	2.585.780,14
	Totale Programma	RS	1.889.730,24	PR	1.737.631,07	R	-18.945,18	P	0,00	EP	133.153,99
		CP	28.589.959,45	PC	9.580.442,46	I	12.634.838,39	ECP	9.530.984,89	EC	3.054.395,93
		CS	21.598.387,95	TP	11.318.073,53	FPV	6.424.136,17			TR	3.187.549,92
	TOTALE MISSIONE 10	RS	14.254.542,31	PR	13.045.718,67	R	-18.959,98	P	0,00	EP	1.189.863,66
		CP	44.306.082,71	PC	15.873.107,21	I	28.142.338,60	ECP	9.726.700,87	EC	12.269.231,39
		CS	42.298.867,72	TP	28.918.825,88	FPV	6.437.043,24			TR	13.459.095,05



CONTO DEL BILANCIO 2015 - GESTIONE DELLE SPESE

MISSIONE, PROGRAMMA, TITOLO	DENOMINAZIONE	RESIDUI PASSIVI AL 1/1/2015 (RS)		PAGAMENTI IN C/RESIDUI (PR)		RIACCERTAMENTO RESIDUI (R)		ELIMINAZIONE PER PERENZIONE (P)		RESIDUI PASSIVI DA ESERCIZI PRECEDENTI (EP = RS-PR+R-P)		
		PREVISIONI DEFINITIVE DI COMPETENZA (CP)		PAGAMENTI IN C/COMPETENZA (PC)		IMPEGNI (I)		ECONOMIE DI COMPETENZA (ECP = CP-I-FPV)		RESIDUI PASSIVI DA ESERCIZIO DI COMPETENZA (EC = I-PC)		
		PREVISIONI DEFINITIVE DI CASSA (CS)		TOTALE PAGAMENTI (TP = PR+PC)		FONDO PLURIENNALE VINCOLATO (FPV)				TOTALE RESIDUI PASSIVI DA RIPORTARE (TR = EP+EC)		
MISSIONE 11 Soccorso civile												
1101	Programma 01	Sistema di protezione civile										
	Titolo 1	Spese correnti	RS	0,00	PR	0,00	R	0,00	P	0,00	EP	0,00
			CP	53.635,06	PC	49.035,45	I	50.589,19	ECP	3.045,87	EC	1.553,74
			CS	52.600,06	TP	49.035,45	FPV	0,00			TR	1.553,74
	Titolo 2	Spese in conto capitale	RS	0,00	PR	0,00	R	0,00	P	0,00	EP	0,00
			CP	2.000,00	PC	0,00	I	688,08	ECP	1.311,92	EC	688,08
			CS	0,00	TP	0,00	FPV	0,00			TR	688,08
	Totale Programma	01 Sistema di protezione civile	RS	0,00	PR	0,00	R	0,00	P	0,00	EP	0,00
			CP	55.635,06	PC	49.035,45	I	51.277,27	ECP	4.357,79	EC	2.241,82
			CS	52.600,06	TP	49.035,45	FPV	0,00			TR	2.241,82
1102	Programma 02	Interventi a seguito di calamità naturali										
	Titolo 1	Spese correnti	RS	75.615,50	PR	31.445,51	R	-14.475,55	P	0,00	EP	29.694,44
			CP	185.335,25	PC	42.827,73	I	93.381,91	ECP	91.953,34	EC	50.554,18
			CS	260.822,25	TP	74.273,24	FPV	0,00			TR	80.248,62
	Titolo 2	Spese in conto capitale	RS	64.382,03	PR	64.382,03	R	0,00	P	0,00	EP	0,00
			CP	3.032.191,89	PC	657.541,37	I	2.794.892,88	ECP	237.299,01	EC	2.137.351,51
			CS	842.466,25	TP	721.923,40	FPV	0,00			TR	2.137.351,51
	Totale Programma	02 Interventi a seguito di calamità naturali	RS	139.997,53	PR	95.827,54	R	-14.475,55	P	0,00	EP	29.694,44
			CP	3.217.527,14	PC	700.369,10	I	2.888.274,79	ECP	329.252,35	EC	2.187.905,69
			CS	1.103.288,50	TP	796.196,64	FPV	0,00			TR	2.217.600,13
	TOTALE MISSIONE 11	Soccorso civile	RS	139.997,53	PR	95.827,54	R	-14.475,55	P	0,00	EP	29.694,44
			CP	3.273.162,20	PC	749.404,55	I	2.939.552,06	ECP	333.610,14	EC	2.190.147,51
			CS	1.155.888,56	TP	845.232,09	FPV	0,00			TR	2.219.841,95



CONTO DEL BILANCIO 2015 - GESTIONE DELLE SPESE

MISSIONE, PROGRAMMA, TITOLO	DENOMINAZIONE	RESIDUI PASSIVI AL 1/1/2015 (RS)		PAGAMENTI IN C/RESIDUI (PR)		RIACCERTAMENTO RESIDUI (R)		ELIMINAZIONE PER PERIZIONE (P)		RESIDUI PASSIVI DA ESERCIZI PRECEDENTI (EP = RS-PR+R-P)	
		PREVISIONI DEFINITIVE DI COMPETENZA (CP)		PAGAMENTI IN C/COMPETENZA (PC)		IMPEGNI (I)		ECONOMIE DI COMPETENZA (ECP = CP-I+FPV)		RESIDUI PASSIVI DA ESERCIZIO DI COMPETENZA (EC = I-PC)	
		PREVISIONI DEFINITIVE DI CASSA (CS)		TOTALE PAGAMENTI (TP = PR+PC)		FONDO PLURIENNALE VINCOLATO (FPV)				TOTALE RESIDUI PASSIVI DA RIPORTARE (TR = EP+EC)	
MISSIONE 12 Diritti sociali, politiche sociali e famiglia											
1201	Programma 01	Interventi per l'infanzia e i minori e per asili nido									
	Titolo 1	RS	1.182.141,05	PR	1.176.000,82	R	-4.245,33	P	0,00	EP	1.894,90
		CP	10.796.863,49	PC	8.092.173,47	I	10.194.528,00	ECP	579.675,30	EC	2.102.354,53
		CS	10.864.488,98	TP	9.268.174,29	FPV	22.660,19			TR	2.104.249,43
	Titolo 2	RS	38.804,64	PR	33.460,52	R	-2.272,00	P	0,00	EP	3.072,12
		CP	35.726,64	PC	590,00	I	14.585,84	ECP	21.140,80	EC	13.995,84
		CS	54.783,64	TP	34.050,52	FPV	0,00			TR	17.067,96
	Totale Programma	RS	1.220.945,69	PR	1.209.461,34	R	-6.517,33	P	0,00	EP	4.967,02
		CP	10.832.590,13	PC	8.092.763,47	I	10.209.113,84	ECP	600.816,10	EC	2.116.350,37
		CS	10.919.272,62	TP	9.302.224,81	FPV	22.660,19			TR	2.121.317,39
1202	Programma 02	Interventi per la disabilità									
	Titolo 1	RS	1.019.293,48	PR	1.000.267,91	R	-14.440,63	P	0,00	EP	4.584,94
		CP	2.545.588,21	PC	1.084.226,94	I	2.137.357,39	ECP	395.842,12	EC	1.053.130,45
		CS	2.915.170,18	TP	2.084.494,85	FPV	12.388,70			TR	1.057.715,39
	Totale Programma	RS	1.019.293,48	PR	1.000.267,91	R	-14.440,63	P	0,00	EP	4.584,94
		CP	2.545.588,21	PC	1.084.226,94	I	2.137.357,39	ECP	395.842,12	EC	1.053.130,45
		CS	2.915.170,18	TP	2.084.494,85	FPV	12.388,70			TR	1.057.715,39
1203	Programma 03	Interventi per gli anziani									
	Titolo 1	RS	1.067.659,71	PR	988.261,80	R	-59.357,91	P	0,00	EP	20.040,00
		CP	1.949.173,71	PC	931.596,25	I	1.849.913,48	ECP	99.260,23	EC	918.317,23
		CS	2.627.707,87	TP	1.919.858,05	FPV	0,00			TR	938.357,23
	Totale Programma	RS	1.067.659,71	PR	988.261,80	R	-59.357,91	P	0,00	EP	20.040,00
		CP	1.949.173,71	PC	931.596,25	I	1.849.913,48	ECP	99.260,23	EC	918.317,23
		CS	2.627.707,87	TP	1.919.858,05	FPV	0,00			TR	938.357,23
1204	Programma 04	Interventi per soggetti a rischio di esclusione sociale									
	Titolo 1	RS	1.067.659,71	PR	988.261,80	R	-59.357,91	P	0,00	EP	20.040,00
		CP	1.949.173,71	PC	931.596,25	I	1.849.913,48	ECP	99.260,23	EC	918.317,23
		CS	2.627.707,87	TP	1.919.858,05	FPV	0,00			TR	938.357,23



CONTO DEL BILANCIO 2015 - GESTIONE DELLE SPESE

MISSIONE, PROGRAMMA, TITOLO	DENOMINAZIONE	RESIDUI PASSIVI AL 1/1/2015 (RS)		PAGAMENTI IN C/RESIDUI (PR)		RIACCERTAMENTO RESIDUI (R)		ELIMINAZIONE PER PERIZIONE (P)		RESIDUI PASSIVI DA ESERCIZI PRECEDENTI (EP = RS-PR+R-P)	
		PREVISIONI DEFINITIVE DI COMPETENZA (CP)		PAGAMENTI IN C/COMPETENZA (PC)		IMPEGNI (I)		ECONOMIE DI COMPETENZA (ECP = CP-I+FPV)		RESIDUI PASSIVI DA ESERCIZIO DI COMPETENZA (EC = I-PC)	
		PREVISIONI DEFINITIVE DI CASSA (CS)		TOTALE PAGAMENTI (TP = PR+PC)		FONDO PLURIENNALE VINCOLATO (FPV)				TOTALE RESIDUI PASSIVI DA RIPORTARE (TR = EP+EC)	
Titolo 1	Spese correnti	RS	3.587.206,63	PR	3.187.170,89	R	-114.935,43	P	0,00	EP	285.100,31
		CP	3.421.582,18	PC	1.471.487,87	I	3.131.437,25	ECP	290.144,93	EC	1.659.949,38
		CS	6.082.899,35	TP	4.658.658,76	FPV	0,00			TR	1.945.049,69
Titolo 2	Spese in conto capitale	RS	8.346,32	PR	8.346,32	R	0,00	P	0,00	EP	0,00
		CP	9.056,79	PC	549,00	I	1.468,88	ECP	2.546,66	EC	919,88
		CS	9.444,97	TP	8.895,32	FPV	5.041,25			TR	919,88
Totale Programma	04 Interventi per soggetti a rischio di esclusione sociale	RS	3.595.552,95	PR	3.195.517,21	R	-114.935,43	P	0,00	EP	285.100,31
		CP	3.430.638,97	PC	1.472.036,87	I	3.132.906,13	ECP	292.691,59	EC	1.660.869,26
		CS	6.092.344,32	TP	4.667.554,08	FPV	5.041,25			TR	1.945.969,57
1206 Programma	06 Interventi per il diritto alla casa	RS	424.815,57	PR	369.596,70	R	0,00	P	0,00	EP	55.218,87
		CP	1.350.913,82	PC	584.429,16	I	613.534,99	ECP	737.378,83	EC	29.105,83
		CS	1.775.729,39	TP	954.025,86	FPV	0,00			TR	84.324,70
Totale Programma	06 Interventi per il diritto alla casa	RS	424.815,57	PR	369.596,70	R	0,00	P	0,00	EP	55.218,87
		CP	1.350.913,82	PC	584.429,16	I	613.534,99	ECP	737.378,83	EC	29.105,83
		CS	1.775.729,39	TP	954.025,86	FPV	0,00			TR	84.324,70
1207 Programma	07 Programmazione e governo della rete dei servizi socio-sanitari e sociali	RS	22.959,14	PR	22.516,24	R	-442,90	P	0,00	EP	0,00
		CP	1.070.452,34	PC	823.527,78	I	854.826,88	ECP	215.625,46	EC	31.299,10
		CS	1.093.411,48	TP	846.044,02	FPV	0,00			TR	31.299,10
Titolo 2	Spese in conto capitale	RS	0,00	PR	0,00	R	0,00	P	0,00	EP	0,00
		CP	194.349,67	PC	82.408,50	I	154.435,99	ECP	39.913,68	EC	72.027,49
		CS	170.349,67	TP	82.408,50	FPV	0,00			TR	72.027,49
Totale Programma	07 Programmazione e governo della rete dei servizi socio-sanitari e sociali	RS	22.959,14	PR	22.516,24	R	-442,90	P	0,00	EP	0,00
		CP	1.264.802,01	PC	905.936,28	I	1.009.262,87	ECP	255.539,14	EC	103.326,59
		CS	1.263.761,15	TP	928.452,52	FPV	0,00			TR	103.326,59
1209 Programma	09 Servizio necroscopico e cimiteriale	RS	992.347,90	PR	943.824,73	R	-7.614,43	P	0,00	EP	40.908,74
		CP	2.151.905,00	PC	1.342.529,26	I	2.105.967,50	ECP	45.937,50	EC	763.438,24
		CS	2.644.252,90	TP	2.286.353,99	FPV	0,00			TR	804.346,98



CONTO DEL BILANCIO 2015 - GESTIONE DELLE SPESE

MISSIONE, PROGRAMMA, TITOLO	DENOMINAZIONE	RESIDUI PASSIVI AL 1/1/2015 (RS)		PAGAMENTI IN C/RESIDUI (PR)		RIACCERTAMENTO RESIDUI (R)		ELIMINAZIONE PER PERENZIONE (P)		RESIDUI PASSIVI DA ESERCIZI PRECEDENTI (EP = RS-PR+R-P)	
		PREVISIONI DEFINITIVE DI COMPETENZA (CP)		PAGAMENTI IN C/COMPETENZA (PC)		IMPEGNI (I)		ECONOMIE DI COMPETENZA (ECP = CP-I+FPV)		RESIDUI PASSIVI DA ESERCIZIO DI COMPETENZA (EC = I-PC)	
		PREVISIONI DEFINITIVE DI CASSA (CS)		TOTALE PAGAMENTI (TP = PR+PC)		FONDO PLURIENNALE VINCOLATO (FPV)				TOTALE RESIDUI PASSIVI DA RIPORTARE (TR = EP+EC)	
Titolo 2	Spese in conto capitale	RS	44.942,44	PR	38.103,87	R	-202,30	P	0,00	EP	6.636,27
		CP	3.363.572,29	PC	214.011,01	I	471.490,32	ECP	1.535.954,64	EC	257.479,31
		CS	435.746,52	TP	252.114,88	FPV	1.356.127,33			TR	264.115,58
		RS	1.037.290,34	PR	981.928,60	R	-7.816,73	P	0,00	EP	47.545,01
		CP	5.515.477,29	PC	1.556.540,27	I	2.577.457,82	ECP	1.581.892,14	EC	1.020.917,55
		CS	3.079.999,42	TP	2.538.468,87	FPV	1.356.127,33			TR	1.068.462,56
		RS	8.388.516,88	PR	7.767.549,80	R	-203.510,93	P	0,00	EP	417.456,15
		CP	26.889.184,14	PC	14.627.529,24	I	21.529.546,52	ECP	3.963.420,15	EC	6.902.017,28
		CS	28.673.984,95	TP	22.395.079,04	FPV	1.396.217,47			TR	7.319.473,43
Totale Programma	09 Servizio necroscopico e cimiteriale										
TOTALE MISSIONE 12	<i>Diritti sociali, politiche sociali e famiglia</i>										



CONTO DEL BILANCIO 2015 - GESTIONE DELLE SPESE

MISSIONE, PROGRAMMA, TITOLO	DENOMINAZIONE	RESIDUI PASSIVI AL 1/1/2015 (RS)		PAGAMENTI IN C/RESIDUI (PR)		RIACCERTAMENTO RESIDUI (R)		ELIMINAZIONE PER PERIZIONE (P)		RESIDUI PASSIVI DA ESERCIZI PRECEDENTI (EP = RS-PR+R-P)	
		PREVISIONI DEFINITIVE DI COMPETENZA (CP)		PAGAMENTI IN C/COMPETENZA (PC)		IMPEGNI (I)		ECONOMIE DI COMPETENZA (ECP = CP-I+FPV)		RESIDUI PASSIVI DA ESERCIZIO DI COMPETENZA (EC = I-PC)	
		PREVISIONI DEFINITIVE DI CASSA (CS)		TOTALE PAGAMENTI (TP = PR+PC)		FONDO PLURIENNALE VINCOLATO (FPV)				TOTALE RESIDUI PASSIVI DA RIPORTARE (TR = EP+EC)	
MISSIONE 13 Tutela della salute											
1307	07	Ulteriori spese in materia sanitaria									
Titolo 1	Spese correnti	RS	0,00	PR	0,00	R	0,00	P	0,00	EP	0,00
		CP	411.537,00	PC	348.246,06	I	409.718,44	ECP	1.818,56	EC	61.472,38
		CS	411.537,00	TP	348.246,06	FPV	0,00	TR		TR	61.472,38
Titolo 2	Spese in conto capitale	RS	0,00	PR	0,00	R	0,00	P	0,00	EP	0,00
		CP	20.000,00	PC	0,00	I	0,00	ECP	20.000,00	EC	0,00
		CS	0,00	TP	0,00	FPV	0,00	TR		TR	0,00
Totale Programma	07	RS	0,00	PR	0,00	R	0,00	P	0,00	EP	0,00
		CP	431.537,00	PC	348.246,06	I	409.718,44	ECP	21.818,56	EC	61.472,38
		CS	411.537,00	TP	348.246,06	FPV	0,00	TR		TR	61.472,38
TOTALE MISSIONE 13	<i>Tutela della salute</i>	RS	0,00	PR	0,00	R	0,00	P	0,00	EP	0,00
		CP	431.537,00	PC	348.246,06	I	409.718,44	ECP	21.818,56	EC	61.472,38
		CS	411.537,00	TP	348.246,06	FPV	0,00	TR		TR	61.472,38



CONTO DEL BILANCIO 2015 - GESTIONE DELLE SPESE

MISSIONE, PROGRAMMA, TITOLO	DENOMINAZIONE	RESIDUI PASSIVI AL 1/1/2015 (RS)		PAGAMENTI IN C/RESIDUI (PR)		RIACCERTAMENTO RESIDUI (R)		ELIMINAZIONE PER PERENZIONE (P)		RESIDUI PASSIVI DA ESERCIZI PRECEDENTI (EP = RS-PR+R-P)	
		PREVISIONI DEFINITIVE DI COMPETENZA (CP)		PAGAMENTI IN C/COMPETENZA (PC)		IMPEGNI (I)		ECONOMIE DI COMPETENZA (ECP = CP-I+FPV)		RESIDUI PASSIVI DA ESERCIZIO DI COMPETENZA (EC = I-PC)	
		PREVISIONI DEFINITIVE DI CASSA (CS)		TOTALE PAGAMENTI (TP = PR+PC)		FONDO PLURIENNALE VINCOLATO (FPV)				TOTALE RESIDUI PASSIVI DA RIPORTARE (TR = EP+EC)	
MISSIONE 14 Sviluppo economico e competitività											
1402	Programma	02 Commercio - reti distributive - tutela dei consumatori									
	Titolo 1	RS	157.178,46	PR	108.397,19	R	-37.349,72	P	0,00	EP	11.431,55
		CP	1.023.057,73	PC	892.439,21	I	958.322,76	ECP	64.734,97	EC	65.883,55
		CS	1.172.344,20	TP	1.000.836,40	FPV	0,00			TR	77.315,10
	Titolo 2	RS	592,98	PR	0,00	R	0,00	P	0,00	EP	592,98
		CP	2.252.708,54	PC	355.287,46	I	562.222,56	ECP	260.264,96	EC	206.935,10
		CS	624.330,17	TP	355.287,46	FPV	1.430.221,02			TR	207.528,08
	Totale Programma	RS	157.771,44	PR	108.397,19	R	-37.349,72	P	0,00	EP	12.024,53
		CP	3.275.766,27	PC	1.247.726,67	I	1.520.545,32	ECP	324.999,93	EC	272.818,65
		CS	1.796.674,37	TP	1.356.123,86	FPV	1.430.221,02			TR	284.843,18
1404	Programma	04 Reti e altri servizi di pubblica utilità									
	Titolo 1	RS	0,00	PR	0,00	R	0,00	P	0,00	EP	0,00
		CP	0,00	PC	0,00	I	0,00	ECP	0,00	EC	0,00
		CS	0,00	TP	0,00	FPV	0,00			TR	0,00
	Titolo 2	RS	0,00	PR	0,00	R	0,00	P	0,00	EP	0,00
		CP	820.000,00	PC	0,00	I	0,00	ECP	820.000,00	EC	0,00
		CS	0,00	TP	0,00	FPV	0,00			TR	0,00
	Totale Programma	RS	0,00	PR	0,00	R	0,00	P	0,00	EP	0,00
		CP	820.000,00	PC	0,00	I	0,00	ECP	820.000,00	EC	0,00
		CS	0,00	TP	0,00	FPV	0,00			TR	0,00
	TOTALE MISSIONE 14	RS	157.771,44	PR	108.397,19	R	-37.349,72	P	0,00	EP	12.024,53
		CP	4.095.766,27	PC	1.247.726,67	I	1.520.545,32	ECP	1.144.999,93	EC	272.818,65
		CS	1.796.674,37	TP	1.356.123,86	FPV	1.430.221,02			TR	284.843,18



CONTO DEL BILANCIO 2015 - GESTIONE DELLE SPESE

MISSIONE, PROGRAMMA, TITOLO	DENOMINAZIONE	RESIDUI PASSIVI AL 1/1/2015 (RS)		PAGAMENTI IN C/RESIDUI (PR)		RIACCERTAMENTO RESIDUI (R)		ELIMINAZIONE PER PERENZIONE (P)		RESIDUI PASSIVI DA ESERCIZI PRECEDENTI (EP = RS-PR+R-P)	
		PREVISIONI DEFINITIVE DI COMPETENZA (CP)		PAGAMENTI IN C/COMPETENZA (PC)		IMPEGNI (I)		ECONOMIE DI COMPETENZA (ECP = CP-I-FPV)		RESIDUI PASSIVI DA ESERCIZIO DI COMPETENZA (EC = I-PC)	
		PREVISIONI DEFINITIVE DI CASSA (CS)		TOTALE PAGAMENTI (TP = PR+PC)		FONDO PLURIENNALE VINCOLATO (FPV)				TOTALE RESIDUI PASSIVI DA RIPORTARE (TR = EP+EC)	
MISSIONE 20 Fondi e accantonamenti											
2001 Programma Titolo 1	01 Fondo di riserva Spese correnti	RS	0,00	PR	0,00	R	0,00	P	0,00	EP	0,00
		CP	783.419,94	PC	0,00	I	0,00	ECP	783.419,94	EC	0,00
		CS	511.838,67	TP	0,00	FPV	0,00			TR	0,00
		RS	0,00	PR	0,00	R	0,00	P	0,00	EP	0,00
		CP	783.419,94	PC	0,00	I	0,00	ECP	783.419,94	EC	0,00
		CS	511.838,67	TP	0,00	FPV	0,00		TR	0,00	
2002 Programma Titolo 1	02 Fondo crediti di dubbia esigibilità Spese correnti	RS	0,00	PR	0,00	R	0,00	P	0,00	EP	0,00
		CP	8.879.667,46	PC	0,00	I	0,00	ECP	8.879.667,46	EC	0,00
		CS	0,00	TP	0,00	FPV	0,00			TR	0,00
		RS	0,00	PR	0,00	R	0,00	P	0,00	EP	0,00
		CP	8.879.667,46	PC	0,00	I	0,00	ECP	8.879.667,46	EC	0,00
		CS	0,00	TP	0,00	FPV	0,00		TR	0,00	
TOTALE MISSIONE 20		RS	0,00	PR	0,00	R	0,00	P	0,00	EP	0,00
		CP	9.663.087,40	PC	0,00	I	0,00	ECP	9.663.087,40	EC	0,00
		CS	511.838,67	TP	0,00	FPV	0,00		TR	0,00	



CONTO DEL BILANCIO 2015 - GESTIONE DELLE SPESE

MISSIONE, PROGRAMMA, TITOLO	DENOMINAZIONE	RESIDUI PASSIVI AL 1/1/2015 (RS)		PAGAMENTI IN C/RESIDUI (PR)		RIACCERTAMENTO RESIDUI (R)		ELIMINAZIONE PER PERENZIONE (P)		RESIDUI PASSIVI DA ESERCIZI PRECEDENTI (EP = RS-PR+R-P)		
		PREVISIONI DEFINITIVE DI COMPETENZA (CP)		PAGAMENTI IN C/COMPETENZA (PC)		IMPEGNI (I)		ECONOMIE DI COMPETENZA (ECP = CP-I+FPV)		RESIDUI PASSIVI DA ESERCIZIO DI COMPETENZA (EC = I-PC)		
		PREVISIONI DEFINITIVE DI CASSA (CS)		TOTALE PAGAMENTI (TP = PR+PC)		FONDO PLURIENNALE VINCOLATO (FPV)				TOTALE RESIDUI PASSIVI DA RIPORTARE (TR = EP+EC)		
MISSIONE 50 Debito pubblico												
5001	Programma Titolo 1	01 Quota interessi ammortamento mutui e prestiti obbligazionari Spese correnti	RS	0,00	PR	0,00	R	0,00	P	0,00	EP	0,00
			CP	208.352,70	PC	208.352,70	I	208.352,70	ECP	0,00	EC	0,00
			CS	208.352,70	TP	208.352,70	FPV	0,00			TR	0,00
			RS	0,00	PR	0,00	R	0,00	P	0,00	EP	0,00
			CP	208.352,70	PC	208.352,70	I	208.352,70	ECP	0,00	EC	0,00
			CS	208.352,70	TP	208.352,70	FPV	0,00			TR	0,00
5002	Programma Titolo 4	01 Quota interessi ammortamento mutui e prestiti obbligazionari 02 Quota capitale ammortamento mutui e prestiti obbligazionari Rimborso Prestiti	RS	0,00	PR	0,00	R	0,00	P	0,00	EP	0,00
			CP	10.050.908,42	PC	8.395.440,62	I	8.771.008,22	ECP	1.279.900,20	EC	375.567,60
			CS	8.771.008,42	TP	8.395.440,62	FPV	0,00			TR	375.567,60
			RS	0,00	PR	0,00	R	0,00	P	0,00	EP	0,00
			CP	10.050.908,42	PC	8.395.440,62	I	8.771.008,22	ECP	1.279.900,20	EC	375.567,60
			CS	8.771.008,42	TP	8.395.440,62	FPV	0,00			TR	375.567,60
TOTALE MISSIONE 50			RS	0,00	PR	0,00	R	0,00	P	0,00	EP	0,00
			CP	10.259.261,12	PC	8.603.793,32	I	8.979.360,92	ECP	1.279.900,20	EC	375.567,60
			CS	8.979.361,12	TP	8.603.793,32	FPV	0,00		TR	375.567,60	



CONTO DEL BILANCIO 2015 - GESTIONE DELLE SPESE

MISSIONE, PROGRAMMA, TITOLO	DENOMINAZIONE	RESIDUI PASSIVI AL 1/1/2015 (RS)		PAGAMENTI IN C/RESIDUI (PR)		RIACCERTAMENTO RESIDUI (R)		ELIMINAZIONE PER PERIZIONE (P)		RESIDUI PASSIVI DA ESERCIZI PRECEDENTI (EP = RS-PR+R-P)		
		PREVISIONI DEFINITIVE DI COMPETENZA (CP)		PAGAMENTI IN C/COMPETENZA (PC)		IMPEGNI (I)		ECONOMIE DI COMPETENZA (ECP = CP-I+FPV)		RESIDUI PASSIVI DA ESERCIZIO DI COMPETENZA (EC = I-PC)		
		PREVISIONI DEFINITIVE DI CASSA (CS)		TOTALE PAGAMENTI (TP = PR+PC)		FONDO PLURIENNALE VINCOLATO (FPV)				TOTALE RESIDUI PASSIVI DA RIPORTARE (TR = EP+EC)		
MISSIONE 60 Anticipazioni finanziarie												
6001	Programma 01	Restituzione anticipazione di tesoreria										
	TITOLO 5	Chiusura Anticipazioni ricevute da istituto tesoriere/cassiere	RS	16.868.108,55	PR	16.868.108,55	R	0,00	P	0,00	EP	0,00
			CP	130.000.000,00	PC	88.991.795,82	I	110.247.412,26	ECP	19.752.587,74	EC	21.255.616,44
			CS	132.218.059,53	TP	105.859.904,37	FPV	0,00			TR	21.255.616,44
			RS	16.868.108,55	PR	16.868.108,55	R	0,00	P	0,00	EP	0,00
			CP	130.000.000,00	PC	88.991.795,82	I	110.247.412,26	ECP	19.752.587,74	EC	21.255.616,44
			CS	132.218.059,53	TP	105.859.904,37	FPV	0,00			TR	21.255.616,44
			RS	16.868.108,55	PR	16.868.108,55	R	0,00	P	0,00	EP	0,00
			CP	130.000.000,00	PC	88.991.795,82	I	110.247.412,26	ECP	19.752.587,74	EC	21.255.616,44
			CS	132.218.059,53	TP	105.859.904,37	FPV	0,00			TR	21.255.616,44
	TOTALE MISSIONE 60	<i>Anticipazioni finanziarie</i>										
			RS	16.868.108,55	PR	16.868.108,55	R	0,00	P	0,00	EP	0,00
			CP	130.000.000,00	PC	88.991.795,82	I	110.247.412,26	ECP	19.752.587,74	EC	21.255.616,44
			CS	132.218.059,53	TP	105.859.904,37	FPV	0,00			TR	21.255.616,44



CONTO DEL BILANCIO 2015 - GESTIONE DELLE SPESE

MISSIONE, PROGRAMMA, TITOLO	DENOMINAZIONE	RESIDUI PASSIVI AL 1/1/2015 (RS)		PAGAMENTI IN C/RESIDUI (PR)		RIACCERTAMENTO RESIDUI (R)		ELIMINAZIONE PER PERIZIONE (P)		RESIDUI PASSIVI DA ESERCIZI PRECEDENTI (EP = RS-PR+R-P)	
		PREVISIONI DEFINITIVE DI COMPETENZA (CP)		PAGAMENTI IN C/COMPETENZA (PC)		IMPEGNI (I)		ECONOMIE DI COMPETENZA (ECP = CP-I-FPV)		RESIDUI PASSIVI DA ESERCIZIO DI COMPETENZA (EC = I-PC)	
		PREVISIONI DEFINITIVE DI CASSA (CS)		TOTALE PAGAMENTI (TP = PR+PC)		FONDO PLURIENNALE VINCOLATO (FPV)				TOTALE RESIDUI PASSIVI DA RIPORTARE (TR = EP+EC)	
MISSIONE 99 Servizi per conto terzi											
9901	Programma	01 Servizi per conto terzi e Partite di giro									
	Titolo 7	RS	2.419.866,13	PR	1.553.209,43	R	-33.761,78	P	0,00	EP	832.894,92
		CP	75.891.788,18	PC	49.285.253,75	I	51.556.470,40	ECP	24.335.317,78	EC	2.271.216,65
		CS	73.132.261,26	TP	50.838.463,18	FPV	0,00			TR	3.104.111,57
	Totale Programma	RS	2.419.866,13	PR	1.553.209,43	R	-33.761,78	P	0,00	EP	832.894,92
		CP	75.891.788,18	PC	49.285.253,75	I	51.556.470,40	ECP	24.335.317,78	EC	2.271.216,65
		CS	73.132.261,26	TP	50.838.463,18	FPV	0,00			TR	3.104.111,57
	TOTALE MISSIONE 99	RS	2.419.866,13	PR	1.553.209,43	R	-33.761,78	P	0,00	EP	832.894,92
		CP	75.891.788,18	PC	49.285.253,75	I	51.556.470,40	ECP	24.335.317,78	EC	2.271.216,65
		CS	73.132.261,26	TP	50.838.463,18	FPV	0,00			TR	3.104.111,57
		RS	79.776.604,31	PR	70.485.446,07	R	-1.141.487,12	P	0,00	EP	8.149.671,12
		CP	482.330.295,54	PC	268.592.379,29	I	346.071.818,25	ECP	115.096.879,40	EC	77.479.438,96
		CS	458.483.046,92	TP	339.077.825,36	FPV	21.161.597,89			TR	85.629.110,08
		RS	79.776.604,31	PR	70.485.446,07	R	-1.141.487,12	P	0,00	EP	8.149.671,12
		CP	483.567.735,18	PC	268.592.379,29	I	346.071.818,25	ECP	116.334.319,04	EC	77.479.438,96
		CS	458.483.046,92	TP	339.077.825,36	FPV	21.161.597,89			TR	85.629.110,08
	TOTALE GENERALE DELLE SPESE										



CONTO DEL BILANCIO 2015

RIEPILOGO GENERALE DELLE SPESE PER MISSIONI

RIEPILOGO DELLE MISSIONI	DENOMINAZIONE	RESIDUI PASSIVI AL 1/1/2015 (RS)		PAGAMENTI IN C/RESIDUI (PR)		RIACCERTAMENTO RESIDUI (R)		ELIMINAZIONE PER PERENZIONE (P)		RESIDUI PASSIVI DA ESERCIZI PRECEDENTI (EP = RS-PR+R-P)	
		PREVISIONI DEFINITIVE DI COMPETENZA (CP)		PAGAMENTI IN C/COMPETENZA (PC)		IMPEGNI (I)		ECONOMIE DI COMPETENZA (ECP= CP-I-FPV)		RESIDUI PASSIVI DA ESERCIZIO DI COMPETENZA (EC = I-PC)	
		PREVISIONI DEFINITIVE DI CASSA (CS)		TOTALE PAGAMENTI (TP = PR+PC)		FONDO PLURIENNALE VINCOLATO (FPV)				TOTALE RESIDUI PASSIVI DA RIPORTARE (TR = EP+EC)	
DISAVANZO DI AMMINISTRAZIONE		CP	1.237.439,64								
TOTALE MISSIONE 01	Servizi istituzionali, generali e di gestione	RS	10.371.115,65	PR	6.750.413,37	R	-454.544,73	P	0,00	EP	3.166.157,55
		CP	66.818.927,02	PC	38.199.616,10	I	45.886.018,24	ECP	15.065.672,49	EC	7.686.402,14
		CS	61.698.875,73	TP	44.950.029,47	FPV	5.867.236,29			TR	10.852.559,69
TOTALE MISSIONE 02	Giustizia	RS	796.606,59	PR	710.063,68	R	-70.984,53	P	0,00	EP	15.558,38
		CP	3.373.003,85	PC	1.512.873,35	I	1.689.537,82	ECP	1.515.218,53	EC	176.664,47
		CS	4.025.290,63	TP	2.222.937,03	FPV	168.247,50			TR	192.222,85
TOTALE MISSIONE 03	Ordine pubblico e sicurezza	RS	1.228.875,27	PR	1.141.613,80	R	-79.831,69	P	0,00	EP	7.429,78
		CP	7.366.555,25	PC	5.956.565,45	I	6.871.933,45	ECP	354.599,44	EC	915.368,00
		CS	8.357.779,08	TP	7.098.179,25	FPV	140.022,36			TR	922.797,78
TOTALE MISSIONE 04	Istruzione e diritto allo studio	RS	3.068.833,05	PR	2.581.288,60	R	-77.987,80	P	0,00	EP	409.556,65
		CP	14.982.320,68	PC	8.601.428,63	I	11.859.086,80	ECP	2.946.091,28	EC	3.257.658,17
		CS	13.495.638,05	TP	11.182.717,23	FPV	177.142,60			TR	3.667.214,82
TOTALE MISSIONE 05	Tutela e valorizzazione dei beni e attività culturali	RS	2.070.317,40	PR	2.000.987,43	R	-34.212,29	P	0,00	EP	35.117,68
		CP	10.531.795,42	PC	3.536.053,61	I	5.465.432,75	ECP	4.402.391,63	EC	1.929.379,14
		CS	8.907.351,75	TP	5.537.041,04	FPV	663.971,04			TR	1.964.496,82
TOTALE MISSIONE 06	Politiche giovanili, sport e tempo libero	RS	837.067,98	PR	730.989,25	R	-2.025,88	P	0,00	EP	104.052,85
		CP	6.299.296,73	PC	1.778.209,24	I	2.265.587,43	ECP	3.046.969,54	EC	487.378,19
		CS	3.457.668,01	TP	2.509.198,49	FPV	986.739,76			TR	591.431,04
TOTALE MISSIONE 07	Turismo	RS	168.696,96	PR	143.975,32	R	-13.421,64	P	0,00	EP	11.300,00
		CP	1.255.713,76	PC	759.701,11	I	1.044.256,90	ECP	211.456,86	EC	284.555,79
		CS	1.272.832,04	TP	903.676,43	FPV	0,00			TR	295.855,79
TOTALE MISSIONE 08	Assetto del territorio ed edilizia abitativa	RS	2.503.009,02	PR	1.481.795,73	R	-32.660,88	P	0,00	EP	988.552,41
		CP	11.026.730,53	PC	2.357.622,98	I	3.686.583,10	ECP	4.132.564,44	EC	1.328.960,12
		CS	7.621.202,56	TP	3.839.418,71	FPV	3.207.582,99			TR	2.317.512,53
TOTALE MISSIONE 09	Sviluppo sostenibile e tutela del territorio e dell'ambiente	RS	16.503.279,55	PR	15.505.507,71	R	-67.759,72	P	0,00	EP	930.012,12
		CP	55.866.083,28	PC	26.163.452,20	I	41.978.437,24	ECP	13.200.472,42	EC	15.814.985,04
		CS	60.467.935,89	TP	41.668.959,91	FPV	687.173,62			TR	16.744.997,16
TOTALE MISSIONE 10	Trasporti e diritto alla mobilità	RS	14.254.542,31	PR	13.045.718,67	R	-18.959,98	P	0,00	EP	1.189.863,66
		CP	44.306.082,71	PC	15.873.107,21	I	28.142.338,60	ECP	9.726.700,87	EC	12.269.231,39
		CS	42.298.867,72	TP	28.918.825,88	FPV	6.437.043,24			TR	13.459.095,05



CONTO DEL BILANCIO 2015

RIEPILOGO GENERALE DELLE SPESE PER MISSIONI

RIEPILOGO DELLE MISSIONI	DENOMINAZIONE	RESIDUI PASSIVI AL 1/1/2015 (RS)		PAGAMENTI IN C/RESIDUI (PR)		RIACCERTAMENTO RESIDUI (R)		ELIMINAZIONE PER PEREQUAZIONE (P)		RESIDUI PASSIVI DA ESERCIZI PRECEDENTI (EP = RS-PR+R-P)	
		PREVISIONI DEFINITIVE DI COMPETENZA (CP)		PAGAMENTI IN C/COMPETENZA (PC)		IMPEGNI (I)		ECONOMIE DI COMPETENZA (ECP=CP-I-FPV)		RESIDUI PASSIVI DA ESERCIZIO DI COMPETENZA (EC = I-PC)	
		PREVISIONI DEFINITIVE DI CASSA (CS)		TOTALE PAGAMENTI (TP = PR+PC)		FONDO PLURIENNALE VINCOLATO (FPV)				TOTALE RESIDUI PASSIVI DA RIPORTARE (TR = EP+EC)	
TOTALE MISSIONE 11	Soccorso civile	RS 139.997,53	PR 95.827,54	R -14.475,55	P 0,00	EP 29.694,44					
		CP 3.273.162,20	PC 749.404,55	I 2.939.552,06	ECP 333.610,14	EC 2.190.147,51					
		CS 1.155.888,56	TP 845.232,09	FPV 0,00		TR 2.219.841,95					
TOTALE MISSIONE 12	Diritti sociali, politiche sociali e famiglia	RS 8.388.516,88	PR 7.767.549,80	R -203.510,93	P 0,00	EP 417.456,15					
		CP 26.889.184,14	PC 14.627.529,24	I 21.529.546,52	ECP 3.963.420,15	EC 6.902.017,28					
		CS 28.673.984,95	TP 22.395.079,04	FPV 1.396.217,47		TR 7.319.473,43					
TOTALE MISSIONE 13	Tutela della salute	RS 0,00	PR 0,00	R 0,00	P 0,00	EP 0,00					
		CP 431.537,00	PC 348.246,06	I 409.718,44	ECP 21.818,56	EC 61.472,38					
		CS 411.537,00	TP 348.246,06	FPV 0,00		TR 61.472,38					
TOTALE MISSIONE 14	Sviluppo economico e competitività	RS 157.771,44	PR 108.397,19	R -37.349,72	P 0,00	EP 12.024,53					
		CP 4.095.766,27	PC 1.247.726,67	I 1.520.545,32	ECP 1.144.999,93	EC 272.818,65					
		CS 1.796.674,37	TP 1.356.123,86	FPV 1.430.221,02		TR 284.843,18					
TOTALE MISSIONE 20	Fondi e accantonamenti	RS 0,00	PR 0,00	R 0,00	P 0,00	EP 0,00					
		CP 9.663.087,40	PC 0,00	I 0,00	ECP 9.663.087,40	EC 0,00					
		CS 511.838,67	TP 0,00	FPV 0,00		TR 0,00					
TOTALE MISSIONE 50	Debito pubblico	RS 0,00	PR 0,00	R 0,00	P 0,00	EP 0,00					
		CP 10.259.261,12	PC 8.603.793,32	I 8.979.360,92	ECP 1.279.900,20	EC 375.567,60					
		CS 8.979.361,12	TP 8.603.793,32	FPV 0,00		TR 375.567,60					
TOTALE MISSIONE 60	Anticipazioni finanziarie	RS 16.868.108,55	PR 16.868.108,55	R 0,00	P 0,00	EP 0,00					
		CP 130.000.000,00	PC 88.991.795,82	I 110.247.412,26	ECP 19.752.587,74	EC 21.255.616,44					
		CS 132.218.059,53	TP 105.859.904,37	FPV 0,00		TR 21.255.616,44					
TOTALE MISSIONE 99	Servizi per conto terzi	RS 2.419.866,13	PR 1.553.209,43	R -33.761,78	P 0,00	EP 832.894,92					
		CP 75.891.788,18	PC 49.285.253,75	I 51.556.470,40	ECP 24.335.317,78	EC 2.271.216,65					
		CS 73.132.261,26	TP 50.838.463,18	FPV 0,00		TR 3.104.111,57					
	TOTALE MISSIONI	RS 79.776.604,31	PR 70.485.446,07	R -1.141.487,12	P 0,00	EP 8.149.671,12					
		CP 482.330.295,54	PC 268.592.379,29	I 346.071.818,25	ECP 115.096.879,40	EC 77.479.438,96					
		CS 458.483.046,92	TP 339.077.825,36	FPV 21.161.597,89		TR 85.629.110,08					
	TOTALE GENERALE DELLE SPESE	RS 79.776.604,31	PR 70.485.446,07	R -1.141.487,12	P 0,00	EP 8.149.671,12					
		CP 483.567.735,18	PC 268.592.379,29	I 346.071.818,25	ECP 116.334.319,04	EC 77.479.438,96					
		CS 458.483.046,92	TP 339.077.825,36	FPV 21.161.597,89		TR 85.629.110,08					



CONTO DEL BILANCIO 2015

RIEPILOGO GENERALE DELLE SPESE PER TITOLI

TITOLO	DENOMINAZIONE	RESIDUI PASSIVI AL 1/1/2015 (RS)		PAGAMENTI IN C/RESIDUI (PR)		RIACCERTAMENTO RESIDUI (R)		ELIMINAZIONE PER PERENZIONE (P)		RESIDUI PASSIVI DA ESERCIZI PRECEDENTI (EP = RS-PR+R-P)	
		PREVISIONI DEFINITIVE DI COMPETENZA (CP)		PAGAMENTI IN C/COMPETENZA (PC)		IMPEGNI (I)		ECONOMIE DI COMPETENZA (ECP = CP-I-FPV)		RESIDUI PASSIVI DA ESERCIZIO DI COMPETENZA (EC = IPC)	
		PREVISIONI DEFINITIVE DI CASSA (CS)		TOTALE PAGAMENTI (TP = PR+PC)		FONDO PLURIENNALE VINCOLATO (FPV)				TOTALE RESIDUI PASSIVI DA RIPORTARE (TR = EP+EC)	
DISAVANZO DI AMMINISTRAZIONE											
		CP	1.237.439,64								
Titolo 1	Spese correnti	RS	58.064.911,48	PR	50.067.085,91	R	-1.050.573,76	P	0,00	EP	6.947.251,81
		CP	178.803.954,73	PC	111.217.565,94	I	156.348.257,26	ECP	21.609.136,44	EC	45.130.691,32
		CS	203.284.343,02	TP	161.284.651,85	FPV	846.561,03			TR	52.077.943,13
Titolo 2	Spese in conto capitale	RS	2.423.718,15	PR	1.997.042,18	R	-57.151,58	P	0,00	EP	369.524,39
		CP	83.583.644,21	PC	6.702.323,16	I	15.148.670,11	ECP	48.119.937,24	EC	8.446.346,95
		CS	37.077.374,69	TP	8.699.365,34	FPV	20.315.036,86			TR	8.815.871,34
Titolo 3	Spese per incremento attività finanziarie	RS	0,00	PR	0,00	R	0,00	P	0,00	EP	0,00
		CP	4.000.000,00	PC	4.000.000,00	I	4.000.000,00	ECP	0,00	EC	0,00
		CS	4.000.000,00	TP	4.000.000,00	FPV	0,00			TR	0,00
Titolo 4	Rimborso Prestiti	RS	0,00	PR	0,00	R	0,00	P	0,00	EP	0,00
		CP	10.050.908,42	PC	8.395.440,62	I	8.771.008,22	ECP	1.279.900,20	EC	375.567,60
		CS	8.771.008,42	TP	8.395.440,62	FPV	0,00			TR	375.567,60
Titolo 5	Chiusura Anticipazioni ricevute da istituto tesoriere/cassiere	RS	16.868.108,55	PR	16.868.108,55	R	0,00	P	0,00	EP	0,00
		CP	130.000.000,00	PC	88.991.795,82	I	110.247.412,26	ECP	19.752.587,74	EC	21.255.616,44
		CS	132.218.059,53	TP	105.859.904,37	FPV	0,00			TR	21.255.616,44
Titolo 7	Uscite per conto terzi e partite di giro	RS	2.419.866,13	PR	1.553.209,43	R	-33.761,78	P	0,00	EP	832.894,92
		CP	75.891.788,18	PC	49.285.253,75	I	51.556.470,40	ECP	24.335.317,78	EC	2.271.216,65
		CS	73.132.261,26	TP	50.838.463,18	FPV	0,00			TR	3.104.111,57
	TOTALE TITOLI	RS	79.776.604,31	PR	70.485.446,07	R	-1.141.487,12	P	0,00	EP	8.149.671,12
		CP	482.330.295,54	PC	268.592.379,29	I	346.071.818,25	ECP	115.096.879,40	EC	77.479.438,96
		CS	458.483.046,92	TP	339.077.825,36	FPV	21.161.597,89			TR	85.629.110,08
	TOTALE GENERALE DELLE SPESE	RS	79.776.604,31	PR	70.485.446,07	R	-1.141.487,12	P	0,00	EP	8.149.671,12
		CP	483.567.735,18	PC	268.592.379,29	I	346.071.818,25	ECP	116.334.319,04	EC	77.479.438,96
		CS	458.483.046,92	TP	339.077.825,36	FPV	21.161.597,89			TR	85.629.110,08



QUADRO GENERALE RIASSUNTIVO 2015

ENTRATE	ACCERTAMENTI	INCASSI	SPESE	IMPEGNI	PAGAMENTI
Fondo di cassa all'inizio dell'esercizio		0,00			
Utilizzo avanzo di amministrazione	3.084.550,23		Disavanzo di amministrazione	1.237.439,64	
Fondo pluriennale vincolato di parte corrente	3.128.770,72				
Fondo pluriennale vincolato in c/capitale	36.606.485,01				
Titolo 1 - Entrate correnti di natura tributaria, contributiva e perequativa	136.585.420,28	123.454.584,70	Titolo 1 - Spese correnti	156.348.257,26	161.284.651,85
Titolo 2 - Trasferimenti correnti	18.331.351,06	17.098.830,14	Fondo pluriennale vincolato di parte corrente	846.561,03	
Titolo 3 - Entrate extratributarie	24.224.601,89	22.979.091,27			
Titolo 4 - Entrate in conto capitale	7.333.923,74	9.041.265,26	Titolo 2 - Spese in conto capitale	15.148.670,11	8.699.365,34
Titolo 5 - Entrate da riduzione di attività finanziarie	4.000.000,00	0,00	Fondo pluriennale vincolato in c/capitale	20.315.036,86	
			Titolo 3 - Spese per incremento di attività finanziarie	4.000.000,00	4.000.000,00
Totale entrate finali	190.475.296,97	172.573.771,37	Totale spese finali	196.658.525,26	173.984.017,19
Titolo 6 - Accensione di prestiti	4.000.000,00	4.894.326,80	Titolo 4 - Rimborso di prestiti	8.771.008,22	8.395.440,62
Titolo 7 - Anticipazioni da istituto tesoriere/cassiere	110.247.412,26	110.247.412,26	Titolo 5 - Chiusura Anticipazioni da istituto tesoriere/cassiere	110.247.412,26	105.859.904,37
Titolo 9 - Entrate per conto di terzi e partite di giro	51.556.470,40	51.362.314,93	Titolo 7 - Spese per conto terzi e partite di giro	51.556.470,40	50.838.463,18
Totale entrate dell'esercizio	356.279.179,63	339.077.825,36	Totale spese dell'esercizio	367.233.416,14	339.077.825,36
TOTALE COMPLESSIVO ENTRATE	399.098.985,59	339.077.825,36	TOTALE COMPLESSIVO SPESE	368.470.855,78	339.077.825,36
DISAVANZO DELL'ESERCIZIO	0,00		AVANZO DI COMPETENZA/FONDO DI CASSA	30.628.129,81	0,00
TOTALE A PAREGGIO	399.098.985,59	339.077.825,36	TOTALE A PAREGGIO	399.098.985,59	339.077.825,36



EQUILIBRIO ECONOMICO-FINANZIARIO		COMPETENZA (ACCERTAMENTI E IMPEGNI IMPUTATI ALL'ESERCIZIO)
Fondo di cassa all'inizio dell'esercizio		0,00
A) Fondo pluriennale vincolato per spese correnti iscritto in entrata	(+)	3.128.770,72
AA) Recupero disavanzo di amministrazione esercizio precedente	(-)	1.237.439,64
B) Entrate Titoli 1.00 - 2.00 - 3.00	(+)	179.141.373,23
<i>di cui per estinzione anticipata di prestiti</i>		<i>0,00</i>
C) Entrate Titolo 4.02.06 - Contributi agli investimenti direttamente destinabili al rimborso dei prestiti da amministrazioni pubbliche	(+)	0,00
D) Spese Titolo 1.00 - Spese correnti	(-)	156.348.257,26
DD) Fondo pluriennale vincolato di parte corrente (di spesa)	(-)	846.561,03
E) Spese Titolo 2.04 - Trasferimenti in conto capitale	(-)	0,00
F) Spese Titolo 4.00 - Quote di capitale amm.to dei mutui e prestiti obbligazionari	(-)	8.771.008,22
<i>di cui per estinzione anticipata di prestiti</i>		<i>0,00</i>
G) Somma finale (G=A-AA+B+C-D-DD-E-F)		15.066.877,80
ALTRE POSTE DIFFERENZIALI, PER ECCEZIONI PREVISTE DA NORME DI LEGGE E DAI PRINCIPI CONTABILI, CHE HANNO EFFETTO SULL'EQUILIBRIO EX ARTICOLO 162, COMMA 6, DEL TESTO UNICO DELLE LEGGI SULL'ORDINAMENTO DEGLI ENTI LOCALI		
H) Utilizzo avanzo di amministrazione per spese correnti	(+)	1.639.550,23
<i>di cui per estinzione anticipata di prestiti</i>		<i>0,00</i>
I) Entrate di parte capitale destinate a spese correnti in base a specifiche disposizioni di legge o dei principi contabili	(+)	0,00
<i>di cui per estinzione anticipata di prestiti</i>		<i>0,00</i>
L) Entrate di parte corrente destinate a spese di investimento in base a specifiche disposizioni di legge o dei principi contabili	(-)	0,00
M) Entrate da accensione di prestiti destinate a estinzione anticipata di prestiti	(+)	0,00
EQUILIBRIO DI PARTE CORRENTE		
O=G+H+I-L+M		16.706.428,03



EQUILIBRIO ECONOMICO-FINANZIARIO		COMPETENZA (ACCERTAMENTI E IMPEGNI IMPUTATI ALL'ESERCIZIO)
P) Utilizzo avanzo di amministrazione per spese di investimento	(+)	1.445.000,00
Q) Fondo pluriennale vincolato per spese in conto capitale iscritto in entrata	(+)	36.606.485,01
R) Entrate Titoli 4.00 - 5.00 - 6.00	(+)	15.333.923,74
C) Entrate Titolo 4.02.06 - Contributi agli investimenti direttamente destinati al rimborso dei prestiti da amministrazioni pubbliche	(-)	0,00
I) Entrate di parte capitale destinate a spese correnti in base a specifiche disposizioni di legge o dei principi contabili	(-)	0,00
S1) Entrate Titolo 5.02 per Riscossioni di crediti di breve termine	(-)	0,00
S2) Entrate Titolo 5.03 per Riscossioni di crediti medio-lungo termine	(-)	0,00
T) Entrate Titolo 5.04 - relative a Altre entrate per riduzioni di attività finanziaria	(-)	4.000.000,00
L) Entrate di parte corrente destinate a spese di investimento in base a specifiche disposizioni di legge o dei principi contabili	(+)	0,00
M) Entrate da accensione di prestiti destinate a estinzione anticipata dei prestiti	(-)	0,00
U) Spese Titolo 2.00 - Spese in conto capitale	(-)	15.148.670,11
UU) Fondo pluriennale vincolato in c/capitale (di spesa)	(-)	20.315.036,86
V) Spese Titolo 3.01 per Acquisizioni di attività finanziarie	(-)	0,00
E) Spese Titolo 2.04 - Trasferimenti in conto capitale	(+)	0,00
EQUILIBRIO DI PARTE CAPITALE		
Z=P+Q+R-C-I-S1-S2-T+L-M-U-UU-V+E		13.921.701,78



EQUILIBRIO ECONOMICO-FINANZIARIO		COMPETENZA (ACCERTAMENTI E IMPEGNI IMPUTATI ALL'ESERCIZIO)
S1) Entrate Titolo 5.02 per Riscossione crediti di breve termine	(+)	0,00
S2) Entrate Titolo 5.03 per Riscossione crediti di medio-lungo termine	(+)	0,00
T) Entrate Titolo 5.04 relative a Altre entrate per riduzioni di attività finanziarie	(+)	4.000.000,00
X1) Spese Titolo 3.02 per Concessione crediti di breve termine	(-)	0,00
X2) Spese Titolo 3.03 per Concessione crediti di medio-lungo termine	(-)	0,00
Y) Spese Titolo 3.04 per Altre spese per incremento di attività finanziarie	(-)	4.000.000,00
EQUILIBRIO FINALE		
W = O+Z+S1+S2+T-X1-X2-Y		30.628.129,81

A) Indicare l'importo iscritto in entrata del conto del bilancio alla corrispondente voce riguardante il fondo pluriennale vincolato.

C) Si tratta delle entrate in conto capitale relative ai soli contributi agli investimenti destinati al rimborso prestiti corrispondenti alla voce del piano dei conti finanziario con codifica E.4.02.06.00.000.

DD) Indicare l'importo complessivo delle voci relative al corrispondente fondo pluriennale vincolato risultante in spesa del conto del bilancio

E) Si tratta delle spese del titolo 2 per trasferimenti in conto capitale corrispondenti alla voce del piano dei conti finanziario con codifica U.2.04.00.00.000.

Q) Indicare l'importo iscritto in entrata del conto del bilancio alla corrispondente voce riguardante il fondo pluriennale vincolato.

S1) Si tratta delle entrate del titolo 5 limitatamente alle riscossione crediti di breve termine corrispondenti alla voce del piano dei conti finanziario con codifica E.5.02.00.00.000.

S2) Si tratta delle entrate del titolo 5 limitatamente alle riscossione crediti di medio-lungo termine corrispondenti alla voce del piano dei conti finanziario con codifica E.5.03.00.00.000.

T) Si tratta delle entrate del titolo 5 limitatamente alle altre entrate per riduzione di attività finanziarie corrispondenti alla voce del piano dei conti finanziario con codifica E.5.04.00.00.000.

UU) Indicare l'importo complessivo delle voci relative al corrispondente fondo pluriennale vincolato risultante in spesa del conto del bilancio

X1) Si tratta delle spese del titolo 3 limitatamente alle concessione crediti di breve termine corrispondenti alla voce del piano dei conti finanziario con codifica U.3.02.00.00.000.

X2) Si tratta delle spese del titolo 3 limitatamente alle concessione crediti di medio-lungo termine corrispondenti alla voce del piano dei conti finanziario con codifica U.3.03.00.00.000.

Y) Si tratta delle spese del titolo 3 limitatamente alle altre spese per incremento di attività finanziarie corrispondenti alla voce del piano dei conti finanziario con codifica U.3.04.00.00.000.

Rendiconto della gestione

CONTO ECONOMICO

CONTO ECONOMICO		2015	2014	riferimento art.2425 cc	riferimento DM 26/4/95
A) COMPONENTI POSITIVI DELLA GESTIONE					
1	Proventi da tributi	121.168.231,82	121.147.270,73		
2	Proventi da fondi perequativi	15.417.188,46	19.206.470,25		
3	Proventi da trasferimenti e contributi	22.254.781,07	24.815.217,35		
a	<i>Proventi da trasferimenti correnti</i>	18.331.351,06	24.815.217,35		A5c
b	<i>Quota annuale di contributi agli investimenti</i>	0,00	0,00		E20c
c	<i>Contributi agli investimenti</i>	3.923.430,01	0,00		
4	Ricavi delle vendite e prestazioni e proventi da servizi pubblici	12.589.168,05	19.619.624,01	A1	A1a
a	<i>Proventi derivanti dalla gestione dei beni</i>	6.435.901,16	5.083.658,11		
b	<i>Ricavi della vendita di beni</i>	0,00	0,00		
c	<i>Ricavi e proventi dalla prestazione di servizi</i>	6.153.266,89	14.535.965,90		
5	Variazioni nelle rimanenze di prodotti in corso di lavorazione, etc. (+/-)	0,00	29,82	A2	A2
6	Variazione dei lavori in corso su ordinazione	0,00	0,00	A3	A3
7	Incrementi di immobilizzazioni per lavori interni	0,00	0,00	A4	A4
8	Altri ricavi e proventi diversi	9.750.222,75	4.933.707,13	A5	A5 a e b
TOTALE COMPONENTI POSITIVI DELLA GESTIONE (A)		181.179.592,15	189.722.319,29		
B) COMPONENTI NEGATIVI DELLA GESTIONE					
9	Acquisto di materie prime e/o beni di consumo	1.283.235,75	1.601.819,31	B6	B6
10	Prestazioni di servizi	90.964.553,23	100.205.830,92	B7	B7
11	Utilizzo beni di terzi	3.301.746,16	4.162.603,26	B8	B8
12	Trasferimenti e contributi	9.130.575,00	7.018.275,57		
a	<i>Trasferimenti correnti</i>	5.690.886,22	7.018.275,57		
b	<i>Contributi agli investimenti ad Amministrazioni pubb.</i>	50.000,00	0,00		
c	<i>Contributi agli investimenti ad altri soggetti</i>	3.389.688,78	0,00		
13	Personale	43.301.740,99	45.239.670,79	B9	B9
14	Ammortamenti e svalutazioni		55.496.768,72	B10	B10
a	<i>Ammortamenti di immobilizzazioni Immateriali</i>	0,00	17.942,97	B10a	B10a
b	<i>Ammortamenti di immobilizzazioni materiali</i>	9.788.439,10	9.859.814,14	B10b	B10b
c	<i>Altre svalutazioni delle immobilizzazioni</i>	0,00	0,00	B10c	B10c
d	<i>Svalutazione dei crediti</i>	0,00	45.619.011,61	B10d	B10d
15	Variazioni nelle rimanenze di materie prime e/o beni di consumo (+/-)	6.194,64	0,00	B11	B11
16	Accantonamenti per rischi	0,00	0,00	B12	B12
17	Altri accantonamenti	18.955.589,99	700.613,96	B13	B13
18	Oneri diversi di gestione	2.539.030,48	1.784.722,87	B14	B14
TOTALE COMPONENTI NEGATIVI DELLA GESTIONE (B)		179.271.105,34	216.210.305,41		
DIFFERENZA FRA COMP. POSITIVI E NEGATIVI DELLA GESTIONE (A-B)		1.908.486,81	-26.487.986,12	-	-
C) PROVENTI ED ONERI FINANZIARI					
<i>Proventi finanziari</i>					
19	Proventi da partecipazioni	210.130,07	157.164,10	C15	C15
a	<i>da società controllate</i>	0,00	0,00		
b	<i>da società partecipate</i>	79.986,77	120.399,30		
c	<i>da altri soggetti</i>	130.143,30	36.764,80		
20	Altri proventi finanziari	57.357,86	58.696,71	C16	C16
Totale proventi finanziari		267.487,93	215.860,81		
<i>Oneri finanziari</i>					
21	Interessi ed altri oneri finanziari	6.204.068,21	6.428.079,93	C17	C17
a	<i>Interessi passivi</i>	6.204.068,21	6.428.079,93		
b	<i>Altri oneri finanziari</i>	0,00	0,00		
Totale oneri finanziari		6.204.068,21	6.428.079,93		
TOTALE PROVENTI ED ONERI FINANZIARI (C)		-5.936.580,28	-6.212.219,12	-	-
D) RETTIFICHE DI VALORE ATTIVITA' FINANZIARIE			92.495		
22	Rivalutazioni	0,00	0,00	D18	D18
23	Svalutazioni	0,00	0,00	D19	D19
TOTALE RETTIFICHE (D)		0,00	0,00		
E) PROVENTI ED ONERI STRAORDINARI					
24	Proventi straordinari			E20	E20
a	<i>Proventi da permessi di costruire</i>	0,00	400.145,75		
b	<i>Proventi da trasferimenti in conto capitale</i>	10.429,30	0,00		
c	<i>Sopravvenienze attive e insussistenze del passivo</i>	1.685.817,95	3.218.613,58		E20b
d	<i>Plusvalenze patrimoniali</i>	0,00	0,00		E20c
e	<i>Altri proventi straordinari</i>	201.498,01	0,00		
Totale proventi straordinari		1.897.745,26	3.618.759,33		
25	Oneri straordinari			E21	E21
a	<i>Trasferimenti in conto capitale</i>	0,00	0,00		
b	<i>Sopravvenienze passive e insussistenze dell'attivo</i>	6.425.037,54	1.217.525,25		E21b
c	<i>Minusvalenze patrimoniali</i>	0,00	0,00		E21a
d	<i>Altri oneri straordinari</i>	640.358,52	0,00		E21d
Totale oneri straordinari		7.065.396,06	1.217.525,25		
TOTALE PROVENTI ED ONERI STRAORDINARI (E)		-5.167.650,80	2.401.234,08	-	-
RISULTATO PRIMA DELLE IMPOSTE (A-B+C+D+E)		-9.195.744,27	-30.298.971,16	-	-
26	Imposte (*)	2.349.876,89	3.126.284,02	E22	E22
27	RISULTATO DELL'ESERCIZIO	-11.545.621,16	-33.425.255,18	E23	E23

(*) Per gli enti in contabilità finanziaria la voce si riferisce all'IRAP.

Rendiconto della gestione
STATO PATRIMONIALE - ATTIVO

STATO PATRIMONIALE (ATTIVO)		2015	2014	riferimento art.2424 CC	riferimento DM 26/4/95
	A) CREDITI vs.LO STATO ED ALTRE AMMINISTRAZIONI PUBBLICHE PER LA PARTECIPAZIONE AL FONDO DI DOTAZIONE	0,00	0,00	A	A
	TOTALE CREDITI vs PARTECIPANTI (A)	0,00	0,00		
	B) IMMOBILIZZAZIONI				
I	<u>Immobilizzazioni immateriali</u>			BI	BI
1	Costi di impianto e di ampliamento	0,00	0,00	BI1	BI1
2	Costi di ricerca sviluppo e pubblicità	230.157,35	230.157,35	BI2	BI2
3	Diritti di brevetto ed utilizzazione opere dell'ingegno	273.724,21	0,00	BI3	BI3
4	Concessioni, licenze, marchi e diritti simile	0,00	0,00	BI4	BI4
5	Avviamento	0,00	0,00	BI5	BI5
6	Immobilizzazioni in corso ed acconti	0,00	0,00	BI6	BI6
9	Altre	0,00	0,00	BI7	BI7
	Totale immobilizzazioni immateriali	503.881,56	230.157,35		
	<u>Immobilizzazioni materiali (3)</u>				
II 1	Beni demaniali	56.677.964,80	56.677.964,80		
1.1	Terreni	0,00	0,00		
1.2	Fabbricati	3.223.402,39	3.223.402,39		
1.3	Infrastrutture	21.077.845,37	21.077.845,37		
1.9	Altri beni demaniali	32.376.717,04	32.376.717,04		
III 2	Altre immobilizzazioni materiali (3)	151.447.270,75	160.039.822,47		
2.1	Terreni	10.708.600,24	10.659.825,82	BII1	BII1
a	<i>di cui in leasing finanziario</i>	0,00	0,00		
2.2	Fabbricati	140.645.327,40	145.588.023,52		
a	<i>di cui in leasing finanziario</i>	0,00	0,00		
2.3	Impianti e macchinari	420.963,48	443.732,24	BII2	BII2
a	<i>di cui in leasing finanziario</i>	0,00	0,00		
2.4	Attrezzature industriali e commerciali	380.314,18	351.187,31	BII3	BII3
2.5	Mezzi di trasporto	66.410,42	49.582,22		
2.6	Macchine per ufficio e hardware	389.213,02	492.268,08		
2.7	Mobili e arredi	10.344,08	0,00		
2.8	Infrastrutture	-3.773.670,39	0,00		
2.9	Diritti reali di godimento	0,00	0,00		
2.99	Altri beni materiali	2.599.768,32	2.455.203,28		
3	Immobilizzazioni in corso ed acconti	161.804.484,61	153.070.668,36	BII5	BII5
	Totale immobilizzazioni materiali	369.929.720,16	369.788.455,63		
IV	<u>Immobilizzazioni Finanziarie (1)</u>				
1	Partecipazioni in	28.951.731,49	28.899.254,09	BIII1	BIII1
a	<i>imprese controllate</i>	28.951.731,49	28.441.391,50	BIII1a	BIII1a
b	<i>imprese partecipate</i>	0,00	457.862,59	BIII1b	BIII1b
c	<i>altri soggetti</i>	0,00	0,00		
2	Crediti verso	0,00	9.761.837,29	BIII2	BIII2
a	<i>altre amministrazioni pubbliche</i>	0,00	0,00		
b	<i>imprese controllate</i>	0,00	0,00	BIII2a	BIII2a
c	<i>imprese partecipate</i>	0,00	0,00	BIII2b	BIII2b
d	<i>altri soggetti</i>	0,00	9.761.837,29	BIII2c BIII2d	BIII2d
3	Altri titoli	0,00	0,00	BIII3	
	Totale immobilizzazioni finanziarie	28.951.731,49	38.661.091,38		
	TOTALE IMMOBILIZZAZIONI (B)	399.385.333,21	408.679.704,36	-	-

Rendiconto della gestione
STATO PATRIMONIALE - ATTIVO

STATO PATRIMONIALE (ATTIVO)		2015	2014	riferimento art.2424 CC	riferimento DM 26/4/95
C) ATTIVO CIRCOLANTE					
I	<u>Rimanenze</u>	136.584,59	142.779,23	CI	CI
	Totale rimanenze	136.584,59	142.779,23		
II	<u>Crediti (2)</u>	92495,15			
1	Crediti di natura tributaria	81.009.039,16	71.965.927,30		
a	Crediti da tributi destinati al finanziamento della sanità	0,00	0,00		
b	Altri crediti da tributi	81.672.623,28	70.507.479,53		
c	Crediti da Fondi perequativi	-663.584,12	1.458.447,77		
2	Crediti per trasferimenti e contributi	30.418.359,67	35.592.297,40		
a	verso amministrazioni pubbliche	289.422,76	16.918.049,63		
b	imprese controllate	16.962.316,29	0,00	CI12	CI12
c	imprese partecipate	0,00	0,00	CI13	CI13
d	verso altri soggetti	13.166.620,62	18.674.247,77		
3	Verso clienti ed utenti	44.660.051,65	34.353.245,70	CI11	CI11
4	Altri Crediti	12.080.240,69	6.330.846,14	CI15	CI15
a	verso l'erario	0,00	0,00		
b	per attività svolta per c/terzi	525.800,17	530.076,31		
c	altri	11.554.440,52	5.800.769,83		
	Totale crediti	168.167.691,17	148.242.316,54		
III	<u>Attività finanziarie che non costituiscono immobilizzi</u>				
1	Partecipazioni	0,00	0,00	CI11,2,3,4,5	CI11,2,3
2	Altri titoli	0,00	0,00	CI16	CI15
	Totale attività finanziarie che non costituiscono immobilizzi	0,00	0,00		
IV	<u>Disponibilità liquide</u>				
1	Conto di tesoreria	-42.099,21	0,00		
a	Istituto tesoriere	-42.099,21	0,00		CIV1a
b	presso Banca d'Italia	0,00	0,00		
2	Altri depositi bancari e postali	0,00	28.000,00	CIV1	CIV1b e CIV1c
3	Denaro e valori in cassa	0,00	0,00	CIV2 e CIV3	CIV2 e CIV3
4	Altri conti presso la tesoreria statale intestati all'ente	0,00	0,00		
	Totale disponibilità liquide	-42.099,21	28.000,00		
	TOTALE ATTIVO CIRCOLANTE (C)	168.262.176,55	148.413.095,77		
	D) RATEI E RISCONTI				
1	Ratei attivi	0,00	0,00	D	D
2	Risconti attivi	-8.698,01	0,00	D	D
	TOTALE RATEI E RISCONTI (D)	-8.698,01	0,00		
	TOTALE DELL'ATTIVO (A+B+C+D)	567.638.811,75	557.092.800,13		

(1) con separata indicazione degli importi esigibili entro l'esercizio successivo.

(2) con separata indicazione degli importi esigibili oltre l'esercizio successivo.

(3) con separata indicazione degli importi relativi a beni indisponibili.

Rendiconto della gestione
STATO PATRIMONIALE - PASSIVO

STATO PATRIMONIALE (PASSIVO)		2015	2014	riferimento art.2424 CC	riferimento DM 26/4/95
A) PATRIMONIO NETTO					
I	Fondo di dotazione	71.112.683,93	71.112.683,93	AI	AI
II	Riserve	257.137.963,19	258.322.358,54		
a	da risultato economico di esercizi precedenti	44.038.442,47	44.038.442,47	AIV, AV, AVI, AVII, AVIII	AIV, AV, AVI, AVII, AVIII
b	da capitale	190.461.292,84	193.902.555,15	AII, AIII	AII, AIII
c	da permessi di costruire	22.638.227,88	20.381.360,92		
III	Risultato economico dell'esercizio	-44.970.876,34	-33.425.255,18	AIX	AIX
TOTALE PATRIMONIO NETTO (A)		283.279.770,78	296.009.787,29		
B) FONDI PER RISCHI ED ONERI					
1	Per trattamento di quiescenza	0,00	0,00	B1	B1
2	Per imposte	0,00	0,00	B2	B2
3	Altri	72.187.500,06	53.231.910,07	B3	B3
TOTALE FONDI RISCHI ED ONERI (B)		72.187.500,06	53.231.910,07		
C) TRATTAMENTO DI FINE RAPPORTO					
TOTALE T.F.R. (C)				C	C
D) DEBITI (1)					
1	Debiti da finanziamento	138.891.685,26	139.102.180,05		
a	prestiti obbligazionari	29.335.103,56	31.813.188,42	D1e D2	D1
b	v/ altre amministrazioni pubbliche	0,00	0,00		
c	verso banche e tesoriere	111.667.772,86	107.288.991,63	D4	D3 e D4
d	verso altri finanziatori	-2.111.191,16	0,00	D5	
2	Debiti verso fornitori	60.679.806,26	58.209.153,13	D7	D6
3	Acconti	0,00	0,00	D6	D5
4	Debiti per trasferimenti e contributi	7.827.722,02	6.149.472,00		
a	enti finanziati dal servizio sanitario nazionale	0,00	0,00		
b	altre amministrazioni pubbliche	2.338.839,21	2.395.193,21		
c	imprese controllate	0,00	0,00	D9	D8
d	imprese partecipate	90.000,00	0,00	D10	D9
e	altri soggetti	5.398.882,81	3.754.278,79		
5	Altri debiti	3.188.757,56	2.806.727,78	D12,D13,D14	D11,D12,D13
a	tributari	2.836.934,49	1.323.628,21		
b	verso istituti di previdenza e sicurezza sociale	1.457.277,39	1.483.099,57		
c	per attività svolta per c/terzi (2)	0,00	0,00		
d	altri	-1.105.454,32	0,00		
TOTALE DEBITI (D)		210.587.971,10	206.267.532,96		
E) RATEI E RISCONTI E CONTRIBUTI AGLI INVESTIMENTI					
I	Ratei passivi	0,00	0,00	E	E
II	Risconti passivi			E	E
1	Contributi agli investimenti	0,00	0,00		
a	da altre amministrazioni pubbliche	0,00	0,00		
b	da altri soggetti	0,00	0,00		
2	Concessioni pluriennali	0,00	0,00		
3	Altri risconti passivi	1.583.569,81	1.583.569,81		
TOTALE RATEI E RISCONTI (E)		1.583.569,81	1.583.569,81		
TOTALE DEL PASSIVO (A+B+C+D+E)		567.638.811,75	557.092.800,13	-	-
CONTI D'ORDINE					
1	Impegni su esercizi futuri	8.815.871,34	2.423.718,15		
2	beni di terzi in uso	92.495,15	134.896,84		
3	beni dati in uso a terzi	1.038.149,63	1.038.149,63		
4	garanzie prestate a amministrazioni pubbliche	0,00	0,00		
5	garanzie prestate a imprese controllate	0,00	0,00		
6	garanzie prestate a imprese partecipate	0,00	0,00		
7	garanzie prestate a altre imprese	13.571.031,32	13.439.649,12		
TOTALE CONTI D'ORDINE		23.517.547,44	17.036.413,74	-	-

(1) con separata indicazione degli importi esigibili oltre l'esercizio successivo

(2) Non comprende i debiti derivanti dall'attività di sostituto di imposta. I debiti derivanti da tale attività sono considerati nelle voci 5 a) e b)

PROSPETTO DIMOSTRATIVO DEL RISULTATO DI AMMINISTRAZIONE ESERCIZIO 2015

	GESTIONE		TOTALE
	RESIDUI	COMPETENZA	
Fondo cassa al 1° gennaio			0,00
RISCOSSIONI	(+)	38.243.872,87	300.833.952,49
PAGAMENTI	(-)	70.485.446,07	268.592.379,29
SALDO CASSA AL 31 DICEMBRE	(=)		0,00
PAGAMENTI per azioni esecutive non regolarizzate al 31 dicembre	(-)		0,00
FONDO DI CASSA AL 31 DICEMBRE	(=)		0,00
RESIDUI ATTIVI	(+)	105.396.222,71	55.445.227,14
di cui derivanti da accertamenti di tributi effettuati sulla base della stima del dipartimento delle finanze			
RESIDUI PASSIVI	(-)	8.149.671,12	77.479.438,96
FONDO PLURIENNALE VINCOLATO PER SPESE CORRENTI	(-)		846.561,03
FONDO PLURIENNALE VINCOLATO PER SPESE IN CONTO CAPITALE	(-)		20.315.036,86
RISULTATO DI AMMINISTRAZIONE AL 31 DICEMBRE 2015 (A)	(=)		54.050.741,88
Composizione del risultato di amministrazione al 31 dicembre 2015			
Parte accantonata			
Fondo crediti di dubbia esigibilità al 31/12/2015 (comprensivo del 1° ventottesimo ripianato nel 2015)			71.276.327,43
Fondo accantonamento SWAP (accantonato con rendiconto 2014)			1.000.000,00
Fondo PARTECIPATE al 31/12/2015			100.000,00
FINE MANDATO SINDACO (ANNO 2015 +1/2 2014)			8.896,20
10% PROVENTI DA ALIENAZIONI PER ESTINZIONE MUTUI			16.890,00
10% TRASFORM.DIRITTO SUPERFICIE PER EST.MUTUI			14.943,71
Totale parte accantonata (B)			72.417.057,34
Parte vincolata			
Vincoli derivanti da leggi e dai principi contabili (AVANZO CORRENTE VINCOLATO)			2.623.160,95
Vincoli formalmente attribuiti all'ente disagio ambientale			1.872.676,54
Vincoli derivanti da trasferimenti (investimenti)			5.809.092,21
Vincoli derivanti dalla contrazione di mutui			747.481,00
Avanzo derivante da Alienazioni patrimoniali per ERP (investimenti)			1.294.813,92
Totale parte vincolata (C)			12.347.224,62
Totale parte destinata agli investimenti (D)			2.697.330,18
Totale parte disponibile (E=A-B-C-D)			
Se è negativo, tale importo è iscritto tra le spese del bilancio di previsione come disavanzo da ripianare			-33.410.870,26

Il disavanzo tecnico di amministrazione di €. -33.410.870,26 proviene dall'accantonamento al FCDE effettuato nel 2014 da ripianare nelle residue 27 annualità.



		(a)	(b)	(x)	(c) = (a) - (b) - (x)	(d)	(e)	(f)	(g) = (c) + (d) + (e) + (f)
	Fondo pluriennale vincolato al 31 dicembre dell'esercizio 2014	Spese impegnate negli esercizi precedenti e imputate all'esercizio 2015 e coperte dal fondo pluriennale vincolato	Riaccertamento degli impegni di cui alla lettera b) effettuata nel corso dell'esercizio 2015 (cd. economie di impegno)	Quota del fondo pluriennale vincolato al 31 dicembre dell'esercizio 2014 rinviata all'esercizio 2015 e successivi	Spese impegnate nell'esercizio 2015 con imputazione all'esercizio 2016 e coperte dal fondo pluriennale vincolato	Spese impegnate nell'esercizio 2015 con imputazione all'esercizio 2017 e coperte dal fondo pluriennale vincolato	Spese impegnate nell'esercizio 2015 con imputazione a esercizi successivi a quelli considerati nel bilancio pluriennale e coperte dal fondo pluriennale vincolato	Fondo pluriennale vincolato al 31 dicembre dell'esercizio 2015	
01	Missione 1 - Servizi istituzionali, generali e di gestione								
01	Organi istituzionali	8.596,00	0,00	0,00	8.596,00	0,00	0,00	-8.596,00	0,00
02	Segreteria generale	7.546,32	0,00	0,00	7.546,32	0,00	0,00	-7.546,32	0,00
03	Gestione economica, finanziaria, programmazione e provveditorato	2.365.355,48	0,00	0,00	2.365.355,48	0,00	0,00	-2.345.092,17	20.263,31
04	Gestione delle entrate tributarie e servizi fiscali	0,00	0,00	0,00	0,00	0,00	0,00	0,00	0,00
05	Gestione dei beni demaniali e patrimoniali	1.427.584,58	0,00	0,00	1.427.584,58	0,00	0,00	-1.427.584,58	0,00
06	Ufficio tecnico	2.619.143,90	0,00	0,00	2.619.143,90	0,00	0,00	2.677.547,54	5.296.691,44
07	Elezioni e consultazioni popolari - Anagrafe e stato civile	23.108,40	0,00	0,00	23.108,40	0,00	0,00	-23.108,40	0,00
08	Statistica e sistemi informativi	341.745,70	0,00	0,00	341.745,70	0,00	0,00	-337.589,50	4.156,20
10	Risorse umane	689.648,33	0,00	0,00	689.648,33	0,00	0,00	-187.146,69	502.501,64
11	Altri servizi generali	67.972,20	0,00	0,00	67.972,20	0,00	0,00	-24.348,50	43.623,70
	TOTALE MISSIONE 1 - Servizi istituzionali, generali e di gestione	7.550.700,91	0,00	0,00	7.550.700,91	0,00	0,00	-1.683.464,62	5.867.236,29
02	Missione 2 - Giustizia								
01	Uffici giudiziari	224.582,24	0,00	0,00	224.582,24	0,00	0,00	-56.334,74	168.247,50
	TOTALE MISSIONE 2 - Giustizia	224.582,24	0,00	0,00	224.582,24	0,00	0,00	-56.334,74	168.247,50
03	Missione 3 - Ordine pubblico e sicurezza								
01	Polizia locale e amministrativa	146.296,29	0,00	0,00	146.296,29	0,00	0,00	-6.273,93	140.022,36
	TOTALE MISSIONE 3 - Ordine pubblico e sicurezza	146.296,29	0,00	0,00	146.296,29	0,00	0,00	-6.273,93	140.022,36
04	Missione 4 - Istruzione e diritto allo studio								
01	Istruzione prescolastica	0,00	0,00	0,00	0,00	0,00	0,00	0,00	0,00
02	Altri ordini di istruzione non universitaria	0,00	0,00	0,00	0,00	0,00	0,00	57.500,28	57.500,28
06	Servizi ausiliari all'istruzione	1.051.625,27	0,00	0,00	1.051.625,27	0,00	0,00	-931.982,95	119.642,32
	TOTALE MISSIONE 4 - Istruzione e diritto allo studio	1.051.625,27	0,00	0,00	1.051.625,27	0,00	0,00	-874.482,67	177.142,60



	Fondo pluriennale vincolato al 31 dicembre dell'esercizio 2014	Spese impegnate negli esercizi precedenti e imputate all'esercizio 2015 e coperte dal fondo pluriennale vincolato	Riaccertamento degli impegni di cui alla lettera b) effettuata nel corso dell'esercizio 2015 (cd. economie di impegno)	Quota del fondo pluriennale vincolato al 31 dicembre dell'esercizio 2014 rinviata all'esercizio 2016 e successivi	Spese impegnate nell'esercizio 2015 con imputazione all'esercizio 2016 e coperte dal fondo pluriennale vincolato	Spese impegnate nell'esercizio 2015 con imputazione all'esercizio 2017 e coperte dal fondo pluriennale vincolato	Spese impegnate nell'esercizio 2015 con imputazione a esercizi successivi a quelli considerati nel bilancio pluriennale e coperte dal fondo pluriennale vincolato	Fondo pluriennale vincolato al 31 dicembre dell'esercizio 2015
	(a)	(b)	(x)	(c) = (a) - (b) - (x)	(d)	(e)	(f)	(g) = (c) + (d) + (e) + (f)
05	MISSIONI E PROGRAMMI							
	Missione 5 - Tutela e valorizzazione dei beni e attività culturali							
01	Valorizzazione dei beni di interesse storico	2.048.635,07	0,00	2.048.635,07	0,00	0,00	-1.464.693,60	583.941,47
02	Attività culturali e interventi diversi nel settore culturale	29.322,82	0,00	29.322,82	0,00	0,00	50.706,75	80.029,57
	TOTALE MISSIONE 5 - Tutela e valorizzazione dei beni e attività culturali	2.077.957,89	0,00	2.077.957,89	0,00	0,00	-1.413.986,85	663.971,04
06	Missione 6 - Politiche giovanili, sport e tempo libero							
01	Sport e tempo libero	1.652.697,75	0,00	1.652.697,75	0,00	0,00	-665.957,99	986.739,76
02	Giovani	67.396,24	0,00	67.396,24	0,00	0,00	-67.396,24	0,00
	TOTALE MISSIONE 6 - Politiche giovanili, sport e tempo libero	1.720.093,99	0,00	1.720.093,99	0,00	0,00	-733.354,23	986.739,76
07	Missione 7 - Turismo							
01	Sviluppo e valorizzazione del turismo	524.218,46	0,00	524.218,46	0,00	0,00	-524.218,46	0,00
	TOTALE MISSIONE 7 - Turismo	524.218,46	0,00	524.218,46	0,00	0,00	-524.218,46	0,00
08	Missione 8 - Assetto del territorio ed edilizia abitativa							
01	Urbanistica e assetto del territorio	3.228.561,30	0,00	3.228.561,30	0,00	0,00	-1.267.478,31	1.961.082,99
02	Edilizia residenziale pubblica e locale e piani di edilizia economico-popolare	3.683.397,75	0,00	3.683.397,75	0,00	0,00	-2.436.897,75	1.246.500,00
	TOTALE MISSIONE 8 - Assetto del territorio ed edilizia abitativa	6.911.959,05	0,00	6.911.959,05	0,00	0,00	-3.704.376,06	3.207.582,99
09	Missione 9 - Sviluppo sostenibile e tutela del territorio e dell'ambiente							
01	Difesa del suolo	232.128,16	0,00	232.128,16	0,00	0,00	-197.716,45	34.411,71
02	Tutela, valorizzazione e recupero ambientale	786.409,05	0,00	786.409,05	0,00	0,00	-133.647,14	652.761,91
03	Rifiuti	0,00	0,00	0,00	0,00	0,00	0,00	0,00
	TOTALE MISSIONE 9 - Sviluppo sostenibile e tutela del territorio e dell'ambiente	1.018.537,21	0,00	1.018.537,21	0,00	0,00	-331.363,59	687.173,62
10	Missione 10 - Trasporti e diritto alla mobilità							



	Fondo pluriennale vincolato al 31 dicembre dell'esercizio 2014	Spese impegnate negli esercizi precedenti e imputate all'esercizio 2015 e coperte dal fondo pluriennale vincolato	Riaccertamento degli impegni di cui alla lettera b) effettuata nel corso dell'esercizio 2015 (cd. economie di impegno)	Quota del fondo pluriennale vincolato al 31 dicembre dell'esercizio 2014 rinviata all'esercizio 2016 e successivi	Spese impegnate nell'esercizio 2015 con imputazione all'esercizio 2016 e coperte dal fondo pluriennale vincolato	Spese impegnate nell'esercizio 2015 con imputazione 2017 e coperte dal fondo pluriennale vincolato	Spese impegnate nell'esercizio 2015 con imputazione a esercizi successivi a quelli considerati nel bilancio pluriennale e coperte dal fondo pluriennale vincolato	Fondo pluriennale vincolato al 31 dicembre dell'esercizio 2015
	(a)	(b)	(x)	(c) = (a) - (b) - (x)	(d)	(e)	(f)	(g) = (c) + (d) + (e) + (f)
02	225.795,92	0,00	0,00	225.795,92	0,00	0,00	-212.888,85	12.907,07
05	11.563.529,74	0,00	0,00	11.563.529,74	0,00	0,00	-5.139.393,57	6.424.136,17
	11.789.325,66	0,00	0,00	11.789.325,66	0,00	0,00	-5.352.282,42	6.437.043,24
11								
01	0,00	0,00	0,00	0,00	0,00	0,00	0,00	0,00
02	2.732.191,89	0,00	0,00	2.732.191,89	0,00	0,00	-2.732.191,89	0,00
	2.732.191,89	0,00	0,00	2.732.191,89	0,00	0,00	-2.732.191,89	0,00
12								
01	250.102,21	0,00	0,00	250.102,21	0,00	0,00	-227.442,02	22.660,19
02	521.767,71	0,00	0,00	521.767,71	0,00	0,00	-509.379,01	12.388,70
03	2.000,00	0,00	0,00	2.000,00	0,00	0,00	-2.000,00	0,00
04	463.966,30	0,00	0,00	463.966,30	0,00	0,00	-458.925,05	5.041,25
06	0,00	0,00	0,00	0,00	0,00	0,00	0,00	0,00
07	306.649,82	0,00	0,00	306.649,82	0,00	0,00	-306.649,82	0,00
09	2.053.572,29	0,00	0,00	2.053.572,29	0,00	0,00	-697.444,96	1.356.127,33
	3.598.058,33	0,00	0,00	3.598.058,33	0,00	0,00	-2.201.840,86	1.396.217,47
13								
07	0,00	0,00	0,00	0,00	0,00	0,00	0,00	0,00
	0,00	0,00	0,00	0,00	0,00	0,00	0,00	0,00
14								
02	389.708,54	0,00	0,00	389.708,54	0,00	0,00	1.040.512,48	1.430.221,02
04	0,00	0,00	0,00	0,00	0,00	0,00	0,00	0,00



	Fondo pluriennale vincolato al 31 dicembre dell'esercizio 2014	Spese impegnate negli esercizi precedenti e imputate all'esercizio 2015 e coperte dal fondo pluriennale vincolato	Riaccertamento degli impegni di cui alla lettera b) effettuata nel corso dell'esercizio 2015 (cd. economie di impegno)	Quota del fondo pluriennale vincolato al 31 dicembre dell'esercizio 2014 rinviata all'esercizio 2016 e successivi	Spese impegnate nell'esercizio 2015 con imputazione all'esercizio 2016 e coperte dal fondo pluriennale vincolato	Spese impegnate nell'esercizio 2015 con imputazione 2017 e coperte dal fondo pluriennale vincolato	Spese impegnate nell'esercizio 2015 con imputazione a esercizi successivi a quelli considerati nel bilancio pluriennale e coperte dal fondo pluriennale vincolato	Fondo pluriennale vincolato al 31 dicembre dell'esercizio 2015
	(a)	(b)	(x)	(c) = (a) - (b) - (x)	(d)	(e)	(f)	(g) = (c) + (d) + (e) + (f)
TOTALE MISSIONE 14 - Sviluppo economico e competitività	389.708,54	0,00	0,00	389.708,54	0,00	0,00	1.040.512,48	1.430.221,02
20								
<i>Missione 20 - Fondi e accantonamenti</i>								
01 Fondo di riserva	0,00	0,00	0,00	0,00	0,00	0,00	0,00	0,00
02 Fondo crediti di dubbia esigibilità	0,00	0,00	0,00	0,00	0,00	0,00	0,00	0,00
TOTALE MISSIONE 20 - Fondi e accantonamenti	0,00	0,00	0,00	0,00	0,00	0,00	0,00	0,00
50								
<i>Missione 50 - Debito pubblico</i>								
01 Quota interessi ammortamento mutui e prestiti obbligazionari	0,00	0,00	0,00	0,00	0,00	0,00	0,00	0,00
02 Quota capitale ammortamento mutui e prestiti obbligazionari	0,00	0,00	0,00	0,00	0,00	0,00	0,00	0,00
TOTALE MISSIONE 50 - Debito pubblico	0,00	0,00	0,00	0,00	0,00	0,00	0,00	0,00
60								
<i>Missione 60 - Anticipazioni finanziarie</i>								
01 Restituzione anticipazione di tesoreria	0,00	0,00	0,00	0,00	0,00	0,00	0,00	0,00
TOTALE MISSIONE 60 - Anticipazioni finanziarie	0,00	0,00	0,00	0,00	0,00	0,00	0,00	0,00
99								
<i>Missione 99 - Servizi per conto terzi</i>								
01 Servizi per conto terzi e Partite di giro	0,00	0,00	0,00	0,00	0,00	0,00	0,00	0,00
TOTALE MISSIONE 99 - Servizi per conto terzi	0,00	0,00	0,00	0,00	0,00	0,00	0,00	0,00
TOTALE	39.735.255,73	0,00	0,00	39.735.255,73	0,00	0,00	-18.573.657,84	21.161.597,89

Allegato c) - Fondo crediti di dubbia esigibilità

COMPOSIZIONE DELL'ACCANTONAMENTO AL FONDO CREDITI DI DUBBIA ESIGIBILITA'* E AL FONDO SVALUTAZIONE CREDITI

TIPOLOGIA	DENOMINAZIONE	RESIDUI ATTIVI FORMATISI NELL'ESERCIZIO CUI SI RIFERISCE IL RENDICONTO (a)	RESIDUI ATTIVI DEGLI ESERCIZI PRECEDENTI (b)	TOTALE RESIDUI ATTIVI (c) = (a) + (b)	IMPORTO MINIMO DEL FONDO (d)	FONDO CREDITI DI DUBBIA ESIGIBILITA' (e)	% di accantonamento al fondo crediti di dubbia esigibilità (f) = (e) / (c)
	CONTRIBUTIVA E PEREQUATIVA						
1010100	Tipologia 101: Imposte, tasse e proventi assimilati di cui accertati per cassa sulla base del principio contabile 3.7 Tipologia 101: Imposte, tasse e proventi assimilati non accertati per cassa	32.904.216,19 871.220,35 32.032.995,84	50.695.892,70 20.000,00 50.675.892,70	83.600.108,89 891.220,35 82.708.888,54	44.257.526,26	44.257.526,26	0,00% 53,51%
1010200	Tipologia 102: Tributi destinati al finanziamento della sanità (solo per le Regioni) di cui accertati per cassa sulla base del principio contabile 3.7	0	0	0	0,00	0,00	0,00%
1010300	Tipologia 102: Tributi destinati al finanziamento della sanità non accertati per cassa Tipologia 103: Tributi devoluti e regolati alle autonomie speciali (solo per le Regioni) di cui accertati per cassa sulla base del principio contabile 3.7 Tipologia 103: Tributi devoluti e regolati alle autonomie speciali non accertati per cassa	0 0 0	0 0 0	0 0 0	0 0,00	0 0,00	0,00% 0,00% 0,00%
1010400	Tipologia 104: Compartecipazioni di tributi	0	0	0	0	0	0,00%
1030100	Tipologia 301: Fondi perequativi da Amministrazioni Centrali	0	0	0	0	0	0,00%
1030200	Tipologia 302: Fondi perequativi dalla Regione o Provincia autonoma (solo per gli Enti locali)	0	0	0	0	0	0,00%

1000000	TOTALE TITOLO 1	32.032.995,84	50.675.892,70	82.708.888,54	44.257.526,26	44.257.526,26	0
	TRASFERIMENTI CORRENTI						
2010100	Tipologia 101: Trasferimenti correnti da Amministrazioni pubbliche				-		-
2010200	Tipologia 102: Trasferimenti correnti da Famiglie				0	0	0,00%
2010300	Tipologia 103: Trasferimenti correnti da Imprese				0	0	0,00%
2010400	Tipologia 104: Trasferimenti correnti da Istituzioni Sociali Private				0	0	0,00%
2010500	Tipologia 105: Trasferimenti correnti dall'Unione Europea e dal Resto del Mondo Trasferimenti correnti dall'Unione Europea Trasferimenti correnti dal Resto del Mondo	0	0	0	-	-	-
2000000	TOTALE TITOLO 2	0	0	0	0	0	0,00%
	ENTRATE EXTRATRIBUTARIE						
3010000	Tipologia 100: Vendita di beni e servizi e proventi derivanti dalla gestione dei beni	2.732.003,32	5.000.124,31	7.732.127,63	4.771.495,96	4.771.495,96	61,71%
3020000	controllo e repressione delle irregolarità e degli illeciti	3.246.002,35	16.406.728,92	19.652.731,27	17.260.993,87	17.260.993,87	87,83%
3030000	Tipologia 300: Interessi attivi				0	0	0,00%
3040000	Tipologia 400: Altre entrate da redditi da capitale	5.196.870,00		5.196.870,00	5.196.870,00	4.986.311,34	95,95%
3050000	Tipologia 500: Rimborsi e altre entrate correnti				0	0	0,00%
3000000	TOTALE TITOLO 3	11.174.875,67	21.406.853,23	32.581.728,90	27.229.359,83	27.018.801,17	
	ENTRATE IN CONTO CAPITALE						
4010000	Tipologia 100: Tributi in conto capitale				0	0	0,00%

4020000	Tipologia 200: Contributi agli investimenti Contributi agli investimenti da amministrazioni pubbliche Contributi agli investimenti da UE Tipologia 200: Contributi agli investimenti al netto dei contributi da PA e da UE	0	0	0	0	0	0	0,00%
4030000	Tipologia 300: Altri trasferimenti in conto capitale Altri trasferimenti in conto capitale da amministrazioni pubbliche Altri trasferimenti in conto capitale da UE Tipologia 300: Altri trasferimenti in conto capitale al netto dei trasferimenti da PA e da UE	0	0	0	0	0	0	0,00%
4040000	Tipologia 400: Entrate da alienazione di beni materiali e immateriali	0	0	0	0	0	0	0,00%
4050000	Tipologia 500: Altre entrate in conto capitale	0	0	0	0	0	0	0,00%
4000000	TOTALE TITOLO 4	0	0	0	0	0	0	
5010000	ENTRATE DA RIDUZIONE DI ATTIVITA' FINANZIARIE Tipologia 100: Alienazione di attività finanziarie	0	0	0	0	0	0	0,00%
5020000	Tipologia 200: Riscossione crediti di breve termine	0	0	0	0	0	0	0,00%
5030000	Tipologia 300: Riscossione crediti di medio-lungo termine	0	0	0	0	0	0	0,00%
5040000	Tipologia 400: Altre entrate per riduzione di attività finanziarie	0	0	0	0	0	0	0,00%
5000000	TOTALE TITOLO 5	0	0	0	0	0	0	
	TOTALE GENERALE	43.207.871,51	72.082.745,93	115.290.617,44	71.486.886,09	71.276.327,43	0,00%	

	DI CUI FONDO CREDITI DI DUBBIA ESIGIBILITA' IN C/CAPITALE	0	0	0	0	0	0	0,00%
	DI CUI FONDO CREDITI DI DUBBIA ESIGIBILITA' DI PARTE CORRENTE(n)	43.207.871,51	72.082.745,93	115.290.617,44	71.486.886,09	71.276.327,43	0,00%	

	TOTALE CREDITI	FONDO SVALUTAZIONE CREDITI
COMPOSIZIONE FONDO SVALUTAZIONE CREDITI		
RESIDUI ATTIVI NEL CONTO DEL BILANCIO	(g)	(h)
CREDITI STRALCIATI DAL CONTO DEL BILANCIO	(i)	(l)
ACCERTAMENTI IMPUTATI AGLI ESERCIZI SUCCESSIVI A QUELLO CUI IL RENDICONTO SI RIFERISCE (m)		
TOTALE		



ACCERTAMENTI 2015

TITOLO TIPOLOGIA CATEGORIA	DENOMINAZIONE	Totale	di cui entrate non ricorrenti
	ENTRATE CORRENTI DI NATURA TRIBUTARIA, CONTRIBUTIVA E PEREQUATIVA		
1010100	Tipologia 101: Imposte, tasse e proventi assimilati		
1010106	Imposta municipale propria	38.798.033,02	3.418.699,64
1010108	Imposta comunale sugli immobili (ICI)	914.587,30	914.587,30
1010116	Addizionale comunale IRPEF	17.553.488,54	0,00
1010141	Imposta di soggiorno	1.100.000,00	0,00
1010151	Tassa smaltimento rifiuti solidi urbani	41.965.146,68	0,00
1010152	Tassa occupazione spazi e aree pubbliche	1.627.835,11	0,00
1010153	Imposta comunale sulla pubblicità e diritto sulle pubbliche affissioni	4.086.153,24	0,00
1010176	Tassa sui servizi comunali (TASI)	15.034.968,00	34.968,00
1010197	Altre accise n.a.c.	73.677,80	0,00
1010198	Altre imposte sostitutive n.a.c.	14.342,13	0,00
	Totale Tipologia 101	121.168.231,82	4.368.254,94
1030100	Tipologia 301: Fondi perequativi da Amministrazioni Centrali		
1030101	Fondi perequativi dallo Stato	15.417.188,46	0,00
	Totale Tipologia 301	15.417.188,46	0,00
1000000	TOTALE TITOLO 1	136.585.420,28	4.368.254,94
	TRASFERIMENTI CORRENTI		
2010100	Tipologia 101: Trasferimenti correnti da Amministrazioni pubbliche		
2010101	Trasferimenti correnti da Amministrazioni Centrali	10.520.460,23	9.281.276,11
2010102	Trasferimenti correnti da Amministrazioni Locali	6.847.839,22	2.737.805,84
2010103	Trasferimenti correnti da Enti di Previdenza	86.600,00	86.600,00
	Totale Tipologia 101	17.454.899,45	12.105.681,95
2010300	Tipologia 103: Trasferimenti correnti da Imprese		
2010301	Sponsorizzazioni da imprese	157.822,87	129.328,15
2010302	Altri trasferimenti correnti da imprese	71.944,10	0,00
	Totale Tipologia 103	229.766,97	129.328,15
2010400	Tipologia 104: Trasferimenti correnti da Istituzioni Sociali Private		
2010401	Trasferimenti correnti da Istituzioni Sociali Private	80.809,25	34.995,80
	Totale Tipologia 104	80.809,25	34.995,80
2010500	Tipologia 105: Trasferimenti correnti dall'Unione Europea e dal Resto del Mondo		
2010501	Trasferimenti correnti dall'Unione Europea	565.875,39	565.875,39
	Totale Tipologia 105	565.875,39	565.875,39
2000000	TOTALE TITOLO 2	18.331.351,06	12.835.881,29
	ENTRATE EXTRATRIBUTARIE		
3010000	Tipologia 100: Vendita di beni e servizi e proventi derivanti dalla gestione dei beni		
3010200	Entrate dalla vendita e dall'erogazione di servizi	6.302.370,43	15.630,00



ACCERTAMENTI 2015

TITOLO TIPOLOGIA CATEGORIA	DENOMINAZIONE	Totale	di cui entrate non ricorrenti
3010300	Proventi derivanti dalla gestione dei beni	7.278.003,25	0,00
	Totale Tipologia 100	13.580.373,68	15.630,00
3020000	Tipologia 200: Proventi derivanti dall'attività di controllo e repressione delle irregolarità e degli illeciti		
3020200	Entrate da famiglie derivanti dall'attività di controllo e repressione delle irregolarità e degli illeciti	5.521.481,91	34.615,06
3020300	Entrate da Imprese derivanti dall'attività di controllo e repressione delle irregolarità e degli illeciti	248.504,93	246.323,09
	Totale Tipologia 200	5.769.986,84	280.938,15
3030000	Tipologia 300: Interessi attivi		
3030200	Interessi attivi da titoli o finanziamenti a medio - lungo termine	38.069,53	29.551,96
3030300	Altri interessi attivi	19.288,33	0,00
	Totale Tipologia 300	57.357,86	29.551,96
3040000	Tipologia 400: Altre entrate da redditi da capitale		
3040200	Entrate derivanti dalla distribuzione di dividendi	79.986,77	0,00
3040300	Entrate derivanti dalla distribuzione di utili e avanzi	130.143,30	0,00
	Totale Tipologia 400	210.130,07	0,00
3050000	Tipologia 500: Rimborsi e altre entrate correnti		
3050100	Indennizzi di assicurazione	132.643,30	44.811,56
3050200	Rimborsi in entrata	3.577.165,55	663.007,01
3059900	Altre entrate correnti n.a.c.	896.944,59	0,00
	Totale Tipologia 500	4.606.753,44	707.818,57
3000000	TOTALE TITOLO 3	24.224.601,89	1.033.938,68
	ENTRATE IN CONTO CAPITALE		
4020000	Tipologia 200: Contributi agli investimenti		
4020100	Contributi agli investimenti da amministrazioni pubbliche	2.995.382,33	2.995.382,33
4020200	Contributi agli investimenti da Famiglie	121.976,00	121.976,00
4020300	Contributi agli investimenti da Imprese	476.103,69	476.103,69
4020400	Contributi agli investimenti da Istituzioni Sociali Private	227.380,73	227.380,73
4020500	Contributi agli investimenti dall'Unione Europea e dal Resto del Mondo	102.587,26	102.587,26
	Totale Tipologia 200	3.923.430,01	3.923.430,01
4030000	Tipologia 300: Altri trasferimenti in conto capitale		
4031000	Altri trasferimenti in conto capitale da amministrazioni pubbliche	10.429,30	10.429,30
	Totale Tipologia 300	10.429,30	10.429,30
4040000	Tipologia 400: Entrate da alienazione di beni materiali e immateriali		
4040100	Alienazione di beni materiali	358.876,06	358.876,06
4040200	Cessione di Terreni e di beni materiali non prodotti	634.566,71	634.566,71
	Totale Tipologia 400	993.442,77	993.442,77



ACCERTAMENTI 2015

TITOLO TIPOLOGIA CATEGORIA	DENOMINAZIONE	Totale	di cui entrate non ricorrenti
4050000	Tipologia 500: Altre entrate in conto capitale		
4050100	Permessi di costruire	2.256.866,96	2.256.866,96
4050400	Altre entrate in conto capitale n.a.c.	149.754,70	149.754,70
	Totale Tipologia 500	2.406.621,66	2.406.621,66
4000000	TOTALE TITOLO 4	7.333.923,74	7.333.923,74
	ENTRATE DA RIDUZIONE DI ATTIVITÀ FINANZIARIE		
5040000	Tipologia 400: Altre entrate per riduzione di attività finanziarie		
5040700	Prelevi da depositi bancari	4.000.000,00	4.000.000,00
	Totale Tipologia 400	4.000.000,00	4.000.000,00
5000000	TOTALE TITOLO 5	4.000.000,00	4.000.000,00
	ACCENSIONE PRESTITI		
6030000	Tipologia 300: Accensione mutui e altri finanziamenti a medio lungo termine		
6030100	Finanziamenti a medio lungo termine	4.000.000,00	4.000.000,00
	Totale Tipologia 300	4.000.000,00	4.000.000,00
6000000	TOTALE TITOLO 6	4.000.000,00	4.000.000,00
	ANTICIPAZIONI DA ISTITUTO TESORIERE/CASSIERE		
7010000	Tipologia 100: Anticipazioni da istituto tesoriere/cassiere		
7010100	Anticipazioni da istituto tesoriere/cassiere	110.247.412,26	0,00
	Totale Tipologia 100	110.247.412,26	0,00
7000000	TOTALE TITOLO 7	110.247.412,26	0,00
	ENTRATE PER CONTO TERZI E PARTITE DI GIRO		
9010000	Tipologia 100: Entrate per partite di giro		
9010100	Altre ritenute	6.530.774,89	0,00
9010200	Ritenute su redditi da lavoro dipendente	9.765.874,70	0,00
9019900	Altre entrate per partite di giro	33.334.234,30	0,00
	Totale Tipologia 100	49.630.883,89	0,00
9020000	Tipologia 200: Entrate per conto terzi		
9020100	Rimborsi per acquisto di beni e servizi per conto terzi	1.064.179,09	0,00
9020400	Depositi di/preso terzi	99.888,51	0,00
9020500	Riscossione imposte e tributi per conto terzi	761.518,91	0,00
	Totale Tipologia 200	1.925.586,51	0,00
9000000	TOTALE TITOLO 9	51.556.470,40	0,00



**PROSPETTO DELLE ENTRATE DI
BILANCIO PER TITOLI, TIPOLOGIE E
CATEGORIE**

ACCERTAMENTI 2015

TITOLO TIPOLOGIA CATEGORIA	DENOMINAZIONE	Totale	<i>di cui entrate non ricorrenti</i>
	TOTALE TITOLI	356.279.179,63	33.571.998,65



Comune di Perugia

PROSPETTO DELLE SPESE DI BILANCIO PER MISSIONI, PROGRAMMI E MACROAGGREGATI

SPESE CORRENTI - IMPEGNI

Esercizio Finanziario 2015

MISSIONI E PROGRAMMI \ MACROAGGREGATI	101	102	103	104	107	108	109	110	Totale
01									
<i>Missione 1 - Servizi istituzionali, generali e di gestione</i>									
01 Organi istituzionali	1.706.343,48	177.801,39	1.200.065,60	91.354,20	3.531,43	0,00	0,00	0,00	3.179.096,10
02 Segreteria generale	943.101,58	55.130,74	165.631,15	0,00	3.846,82	0,00	0,00	0,00	1.167.710,29
03 Gestione economica, finanziaria, programmazione e provveditorato	2.007.530,05	120.455,68	2.492.037,94	229.152,37	2.538.335,20	0,00	0,00	665.200,33	8.052.711,57
04 Gestione delle entrate tributarie e servizi fiscali	819.830,70	47.414,78	1.015.032,54	165.000,00	0,00	0,00	245.000,00	700.000,00	2.992.278,02
05 Gestione dei beni demaniali e patrimoniali	188.930,66	11.309,11	245.890,41	0,00	61.720,77	0,00	0,00	0,00	507.850,95
06 Ufficio tecnico	1.181.173,02	71.925,83	1.144.493,09	123.486,66	132.378,37	0,00	0,00	0,00	2.653.456,97
07 Elezioni e consultazioni popolari - Anagrafe e stato civile	2.310.688,86	137.602,33	404.039,26	350.000,00	11,83	0,00	0,00	0,00	3.202.342,28
08 Statistica e sistemi informativi	677.627,62	47.505,43	743.999,26	0,00	158.245,64	0,00	0,00	0,00	1.627.377,95
10 Risorse umane	8.661.858,19	463.500,98	1.080.679,97	0,00	118.073,16	0,00	67.107,59	2.626,38	10.393.846,27
11 Altri servizi generali	1.410.801,88	98.717,89	786.189,59	59.000,00	123.674,51	0,00	0,00	1.484.936,65	3.963.320,52
TOTALE MISSIONE 1 - Servizi istituzionali, generali e di gestione	19.907.886,04	1.231.364,16	9.278.058,81	1.017.993,23	3.139.817,73	0,00	312.107,59	2.852.763,36	37.739.990,92
02									
<i>Missione 2 - Giustizia</i>									
01 Uffici giudiziari	28.749,73	1.954,15	1.557.588,33	0,00	57.698,97	0,00	0,00	0,00	1.645.991,18
TOTALE MISSIONE 2 - Giustizia	28.749,73	1.954,15	1.557.588,33	0,00	57.698,97	0,00	0,00	0,00	1.645.991,18
03									
<i>Missione 3 - Ordine pubblico e sicurezza</i>									
01 Polizia locale e amministrativa	4.892.863,72	318.222,80	1.538.987,39	50.000,00	41.090,56	0,00	3.000,00	7.086,31	6.851.250,78
TOTALE MISSIONE 3 - Ordine pubblico e sicurezza	4.892.863,72	318.222,80	1.538.987,39	50.000,00	41.090,56	0,00	3.000,00	7.086,31	6.851.250,78
04									
<i>Missione 4 - Istruzione e diritto allo studio</i>									
01 Istruzione prescolastica	1.249.862,76	55.120,94	4.088.832,04	52.000,00	16.840,87	0,00	0,00	0,00	5.462.656,61
02 Altri ordini di istruzione non universitaria	338.113,64	16.712,62	852.448,65	6.218,00	144.162,55	0,00	0,00	0,00	1.357.655,46
06 Servizi ausiliari all'istruzione	629.850,83	168.209,17	1.397.124,78	1.689.694,23	227.190,03	0,00	0,00	0,00	4.112.069,04



SPESE CORRENTI - IMPEGNI

Esercizio Finanziario 2015

MISSIONI E PROGRAMMI \ MACROAGGREGATI	101	102	103	104	107	108	109	110	Totale
TOTALE MISSIONE 4 - Istruzione e diritto allo studio	2.217.827,23	240.042,73	6.338.405,47	1.747.912,23	388.193,45	0,00	0,00	0,00	10.932.381,11
05									
<i>Missione 5 - Tutela e valorizzazione dei beni e attività culturali</i>									
01 Valorizzazione dei beni di interesse storico	215.182,29	14.504,47	71.388,95	0,00	65.428,49	0,00	0,00	0,00	366.504,20
02 Attività culturali e interventi diversi nel settore culturale	1.499.735,94	95.881,56	2.065.244,79	799.843,82	123.842,46	0,00	0,00	0,00	4.584.548,57
TOTALE MISSIONE 5 - Tutela e valorizzazione dei beni e attività culturali	1.714.918,23	110.386,03	2.136.633,74	799.843,82	189.270,95	0,00	0,00	0,00	4.951.052,77
06									
<i>Missione 6 - Politiche giovanili, sport e tempo libero</i>									
01 Sport e tempo libero	187.514,06	13.523,77	636.542,90	19.082,28	234.346,79	0,00	0,00	0,00	1.091.009,80
02 Giovani	285.406,64	17.200,44	283.998,88	32.800,00	0,00	0,00	0,00	0,00	619.405,96
TOTALE MISSIONE 6 - Politiche giovanili, sport e tempo libero	472.920,70	30.724,21	920.541,78	51.882,28	234.346,79	0,00	0,00	0,00	1.710.415,76
07									
<i>Missione 7 - Turismo</i>									
01 Sviluppo e valorizzazione del turismo	351.639,50	21.599,39	356.138,35	0,00	6.029,15	0,00	0,00	0,00	735.406,39
TOTALE MISSIONE 7 - Turismo	351.639,50	21.599,39	356.138,35	0,00	6.029,15	0,00	0,00	0,00	735.406,39
08									
<i>Missione 8 - Assetto del territorio ed edilizia abitativa</i>									
01 Urbanistica e assetto del territorio	1.424.040,88	89.188,86	122.432,38	566.564,32	38.004,25	0,00	0,00	0,00	2.240.230,69
02 Edilizia residenziale pubblica e locale e piani di edilizia economico-popolare	55.715,17	3.681,43	678.296,00	0,00	8.148,78	0,00	0,00	0,00	745.841,38
TOTALE MISSIONE 8 - Assetto del territorio ed edilizia abitativa	1.479.756,05	92.870,29	800.728,38	566.564,32	46.153,03	0,00	0,00	0,00	2.986.072,07
09									
<i>Missione 9 - Sviluppo sostenibile e tutela del territorio e dell'ambiente</i>									
01 Difesa del suolo	248.092,35	18.006,61	74.598,50	285.080,00	314.899,73	0,00	0,00	0,00	940.677,19
02 Tutela, valorizzazione e recupero ambientale	451.898,56	28.457,70	1.417.208,18	7.650,00	98.358,98	0,00	0,00	0,00	2.003.573,42
03 Rifiuti	97.552,65	6.637,94	38.625.146,68	0,00	0,00	0,00	0,00	0,00	38.729.337,27



SPESE CORRENTI - IMPEGNI

Esercizio Finanziario 2015

MISSIONI E PROGRAMMI \ MACROAGGREGATI	101	102	103	104	107	108	109	110	Totale
TOTALE MISSIONE 9 - Sviluppo sostenibile e tutela del territorio e dell'ambiente	797.543,56	53.102,25	40.116.953,36	292.730,00	413.258,71	0,00	0,00	0,00	41.673.587,88
10									
<i>Missione 10 - Trasporti e diritto alla mobilità</i>									
02 Trasporto pubblico locale	0,00	0,00	15.239.104,97	0,00	166.111,53	0,00	0,00	0,00	15.405.216,50
05 Viabilità e infrastrutture stradali	3.287.709,90	223.743,76	4.608.101,22	0,00	989.406,53	0,00	0,00	0,00	9.108.961,41
TOTALE MISSIONE 10 - Trasporti e diritto alla mobilità	3.287.709,90	223.743,76	19.847.206,19	0,00	1.155.518,06	0,00	0,00	0,00	24.514.177,91
11									
<i>Missione 11 - Soccorso civile</i>									
01 Sistema di protezione civile	45.721,10	1.963,96	2.904,13	0,00	0,00	0,00	0,00	0,00	50.589,19
02 Interventi a seguito di calamità naturali	31.073,97	1.795,83	50.347,58	9.770,82	393,71	0,00	0,00	0,00	93.381,91
TOTALE MISSIONE 11 - Soccorso civile	76.795,07	3.759,79	53.251,71	9.770,82	393,71	0,00	0,00	0,00	143.971,10
12									
<i>Missione 12 - Diritti sociali, politiche sociali e famiglia</i>									
01 Interventi per l'infanzia e i minori e per asili nido	5.308.067,88	3.692,23	4.514.085,39	366.241,85	2.440,65	0,00	0,00	0,00	10.194.528,00
02 Interventi per la disabilità	152.775,85	10.866,29	1.888.100,20	85.615,05	0,00	0,00	0,00	0,00	2.137.357,39
03 Interventi per gli anziani	84.941,32	5.718,51	1.602.632,00	156.621,65	0,00	0,00	0,00	0,00	1.849.913,48
04 Interventi per soggetti a rischio di esclusione sociale	419.502,36	26.579,60	2.211.685,20	423.758,48	49.911,61	0,00	0,00	0,00	3.131.437,25
06 Interventi per il diritto alla casa	382.946,11	21.524,77	540,00	68.705,75	139.818,36	0,00	0,00	0,00	613.534,99
07 Programmazione e governo della rete dei servizi socio-sanitari e sociali	770.939,15	52.204,63	31.683,10	0,00	0,00	0,00	0,00	0,00	854.826,88
09 Servizio necroscopico e cimiteriale	230.499,64	10.156,19	1.681.205,52	0,00	114.248,79	0,00	0,00	69.857,36	2.105.967,50
TOTALE MISSIONE 12 - Diritti sociali, politiche sociali e famiglia	7.349.672,31	130.742,22	11.929.931,41	1.100.942,78	306.419,41	0,00	0,00	69.857,36	20.887.565,49
13									
<i>Missione 13 - Tutela della salute</i>									
07 Ulteriori spese in materia sanitaria	0,00	0,00	409.718,44	0,00	0,00	0,00	0,00	0,00	409.718,44
TOTALE MISSIONE 13 - Tutela della salute	0,00	0,00	409.718,44	0,00	0,00	0,00	0,00	0,00	409.718,44



MISSIONI E PROGRAMMI \ MACROAGGREGATI	101	102	103	104	107	108	109	110	Totale
14									
<i>Missione 14 - Sviluppo economico e competitività</i>									
02	741.894,30	39.117,58	159.785,89	0,00	17.524,99	0,00	0,00	0,00	958.322,76
TOTALE MISSIONE 14 - Sviluppo economico e competitività	741.894,30	39.117,58	159.785,89	0,00	17.524,99	0,00	0,00	0,00	958.322,76
50									
<i>Missione 50 - Debito pubblico</i>									
01	0,00	0,00	0,00	0,00	208.352,70	0,00	0,00	0,00	208.352,70
TOTALE MISSIONE 50 - Debito pubblico	0,00	0,00	0,00	0,00	208.352,70	0,00	0,00	0,00	208.352,70
TOTALE MACROAGGREGATI	43.320.176,34	2.497.629,36	95.443.929,25	5.637.639,48	6.204.068,21	0,00	315.107,59	2.929.707,03	156.348.257,26

IMPEGNI
Esercizio Finanziario 2015


MISSIONI E PROGRAMMI \ MACROAGGREGATI	201	Investimenti fissi lordi e acquisto di terreni	203	204	205	200	Acquisizioni di attività finanziarie	302	Concessione crediti di breve termine	303	Altre spese per incremento di attività finanziarie	Totale SPESE PER INCREMENTO DI ATTIVITA' FINANZIARIE
01												
<i>Missione 1 - Servizi istituzionali, generali e di gestione</i>												
02 Segreteria generale	0,00	7.546,32	0,00	0,00	0,00	7.546,32	0,00	0,00	0,00	0,00	0,00	0,00
03 Gestione economica, finanziaria, programmazione e provveditorato	0,00	309.352,07	0,00	0,00	1.138.702,18	1.448.054,25	0,00	0,00	0,00	0,00	0,00	0,00
05 Gestione dei beni demaniali e patrimoniali	0,00	474.000,00	0,00	0,00	0,00	474.000,00	0,00	0,00	0,00	0,00	0,00	0,00
06 Ufficio tecnico	0,00	947.983,39	0,00	0,00	702.677,60	1.650.660,99	0,00	0,00	0,00	0,00	4.000.000,00	4.000.000,00
07 Elezioni e consultazioni popolari - Anagrafe e stato civile	0,00	33.537,70	0,00	0,00	0,00	33.537,70	0,00	0,00	0,00	0,00	0,00	0,00
08 Statistica e sistemi informativi	0,00	434.624,07	0,00	0,00	0,00	434.624,07	0,00	0,00	0,00	0,00	0,00	0,00
10 Risorse umane	0,00	97.603,99	0,00	0,00	0,00	97.603,99	0,00	0,00	0,00	0,00	0,00	0,00
TOTALE MISSIONE 1 - Servizi istituzionali, generali e di gestione	0,00	2.304.647,54	0,00	0,00	1.841.379,78	4.146.027,32	0,00	0,00	0,00	0,00	4.000.000,00	4.000.000,00
02												
<i>Missione 2 - Giustizia</i>												
01 Uffici giudiziari	0,00	43.546,64	0,00	0,00	0,00	43.546,64	0,00	0,00	0,00	0,00	0,00	0,00
TOTALE MISSIONE 2 - Giustizia	0,00	43.546,64	0,00	0,00	0,00	43.546,64	0,00	0,00	0,00	0,00	0,00	0,00
03												
<i>Missione 3 - Ordine pubblico e sicurezza</i>												
01 Polizia locale e amministrativa	0,00	20.682,67	0,00	0,00	0,00	20.682,67	0,00	0,00	0,00	0,00	0,00	0,00
TOTALE MISSIONE 3 - Ordine pubblico e sicurezza	0,00	20.682,67	0,00	0,00	0,00	20.682,67	0,00	0,00	0,00	0,00	0,00	0,00
04												
<i>Missione 4 - Istruzione e diritto allo studio</i>												
02 Altri ordini di istruzione non universitaria	0,00	127.629,72	0,00	0,00	0,00	127.629,72	0,00	0,00	0,00	0,00	0,00	0,00
06 Servizi ausiliari all'istruzione	0,00	799.075,97	0,00	0,00	0,00	799.075,97	0,00	0,00	0,00	0,00	0,00	0,00
TOTALE MISSIONE 4 - Istruzione e diritto allo studio	0,00	926.705,69	0,00	0,00	0,00	926.705,69	0,00	0,00	0,00	0,00	0,00	0,00
05												
<i>Missione 5 - Tutela e valorizzazione dei beni e attività culturali</i>												
01 Valorizzazione dei beni di interesse storico	0,00	448.765,56	0,00	0,00	3.915,47	452.681,03	0,00	0,00	0,00	0,00	0,00	0,00



MISSIONI E PROGRAMMI \ MACROAGGREGATI	Tributi in conto capitale a carico dell'ente	Investimenti fissi lordi e acquisto di terreni	Contributi agli investimenti	Altri trasferimenti in conto capitale	Altre spese in conto capitale	Totale SPESE IN CONTO CAPITALE	Acquisizioni di attività finanziarie	Concessione crediti di breve termine	Concessione crediti di medio - lungo termine	Altre spese per incremento di attività finanziarie	Totale SPESE PER INCREMENTO DI ATTIVITA' FINANZIARIE
	201	202	203	204	205	200	301	302	303	304	300
02	0,00	61.698,95	0,00	0,00	0,00	61.698,95	0,00	0,00	0,00	0,00	0,00
TOTALE MISSIONE 5 - Tutela e valorizzazione dei beni e attività culturali	0,00	510.464,51	0,00	0,00	3.915,47	514.379,98	0,00	0,00	0,00	0,00	0,00
06											
Missione 6 - Politiche giovanili, sport e tempo libero											
01	0,00	555.171,67	0,00	0,00	0,00	555.171,67	0,00	0,00	0,00	0,00	0,00
TOTALE MISSIONE 6 - Politiche giovanili, sport e tempo libero	0,00	555.171,67	0,00	0,00	0,00	555.171,67	0,00	0,00	0,00	0,00	0,00
07											
Missione 7 - Turismo											
01	0,00	208.808,84	100.041,67	0,00	0,00	308.850,51	0,00	0,00	0,00	0,00	0,00
TOTALE MISSIONE 7 - Turismo	0,00	208.808,84	100.041,67	0,00	0,00	308.850,51	0,00	0,00	0,00	0,00	0,00
08											
Missione 8 - Assetto del territorio ed edilizia abitativa											
01	0,00	403.505,87	0,00	0,00	0,00	403.505,87	0,00	0,00	0,00	0,00	0,00
02	0,00	297.005,15	0,01	0,00	0,00	297.005,16	0,00	0,00	0,00	0,00	0,00
TOTALE MISSIONE 8 - Assetto del territorio ed edilizia abitativa	0,00	700.511,02	0,01	0,00	0,00	700.511,03	0,00	0,00	0,00	0,00	0,00
09											
Missione 9 - Sviluppo sostenibile e tutela del territorio e dell'ambiente											
01	0,00	36.644,72	90.000,00	0,00	0,00	126.644,72	0,00	0,00	0,00	0,00	0,00
02	0,00	178.204,64	0,00	0,00	0,00	178.204,64	0,00	0,00	0,00	0,00	0,00
TOTALE MISSIONE 9 - Sviluppo sostenibile e tutela del territorio e dell'ambiente	0,00	214.849,36	90.000,00	0,00	0,00	304.849,36	0,00	0,00	0,00	0,00	0,00
10											
Missione 10 - Trasporti e diritto alla mobilità											
02	0,00	102.283,71	0,00	0,00	0,00	102.283,71	0,00	0,00	0,00	0,00	0,00
05	0,00	3.525.876,98	0,00	0,00	0,00	3.525.876,98	0,00	0,00	0,00	0,00	0,00



MISSIONI E PROGRAMMI \ MACROAGGREGATI	Tributi in conto capitale a carico dell'ente	Investimenti fissi lordi e acquisto di terreni	Contributi agli investimenti	Altri trasferimenti in conto capitale	Altre spese in conto capitale	Totale SPESE IN CONTO CAPITALE	Acquisizioni di attività finanziarie	Concessione crediti di breve termine	Concessione crediti di medio - lungo termine	Altre spese per incremento di attività finanziarie	Totale SPESE PER INCREMENTO DI ATTIVITA' FINANZIARIE
	201	202	203	204	205	200	301	302	303	304	300
TOTALE MISSIONE 10 - Trasporti e diritto alla mobilità	0,00	3.628.160,69	0,00	0,00	0,00	3.628.160,69	0,00	0,00	0,00	0,00	0,00
11											
<i>Missione 11 - Soccorso civile</i>											
01 Sistema di protezione civile	0,00	688,08	0,00	0,00	0,00	688,08	0,00	0,00	0,00	0,00	0,00
02 Interventi a seguito di calamità naturali	0,00	3.745,49	2.791.147,39	0,00	0,00	2.794.892,88	0,00	0,00	0,00	0,00	0,00
TOTALE MISSIONE 11 - Soccorso civile	0,00	4.433,57	2.791.147,39	0,00	0,00	2.795.580,96	0,00	0,00	0,00	0,00	0,00
12											
<i>Missione 12 - Diritti sociali, politiche sociali e famiglia</i>											
01 Interventi per l'infanzia e i minori e per asili nido	0,00	14.585,84	0,00	0,00	0,00	14.585,84	0,00	0,00	0,00	0,00	0,00
04 Interventi per soggetti a rischio di esclusione sociale	0,00	1.468,88	0,00	0,00	0,00	1.468,88	0,00	0,00	0,00	0,00	0,00
07 Programmazione e governo della rete dei servizi socio-sanitari e sociali	0,00	154.435,99	0,00	0,00	0,00	154.435,99	0,00	0,00	0,00	0,00	0,00
09 Servizio necroscopico e cimiteriale	0,00	311.490,32	160.000,00	0,00	0,00	471.490,32	0,00	0,00	0,00	0,00	0,00
TOTALE MISSIONE 12 - Diritti sociali, politiche sociali e famiglia	0,00	481.981,03	160.000,00	0,00	0,00	641.981,03	0,00	0,00	0,00	0,00	0,00
14											
<i>Missione 14 - Sviluppo economico e competitività</i>											
02 Commercio - reti distributive - tutela dei consumatori	0,00	263.722,85	298.499,71	0,00	0,00	562.222,56	0,00	0,00	0,00	0,00	0,00
TOTALE MISSIONE 14 - Sviluppo economico e competitività	0,00	263.722,85	298.499,71	0,00	0,00	562.222,56	0,00	0,00	0,00	0,00	0,00
TOTALE MACROAGGREGATI	0,00	9.863.686,08	3.439.688,78	0,00	1.845.295,25	15.148.670,11	0,00	0,00	0,00	4.000.000,00	4.000.000,00



Esercizio Finanziario 2015

MISSIONI E PROGRAMMI \ MACROAGGREGATI	Rimborso di titoli obbligazionari	Rimborso prestiti a breve termine	Rimborso mutui e altri finanziamenti a medio lungo termine	Rimborso di altre forme di indebitamento	Totale
50	401	402	403	404	400
Missione 50 - Debito pubblico					
02 Quota capitale ammortamento mutui e prestiti obbligazionari	2.659.817,06	0,00	6.111.191,16	0,00	8.771.008,22
TOTALE MISSIONE 50 - Debito pubblico	2.659.817,06	0,00	6.111.191,16	0,00	8.771.008,22



Esercizio Finanziario 2015

MISSIONI E PROGRAMMI \	MACROAGGREGATI	Uscite per partite di giro	Uscite per conto terzi	Totale
99	Missione 99 - Servizi per conto terzi	701	702	700
01	Servizi per conto terzi e Partite di giro	49.630.883,89	1.925.586,51	51.556.470,40
	TOTALE MISSIONE 99 - Servizi per conto terzi	49.630.883,89	1.925.586,51	51.556.470,40



RIEPILOGO SPESE PER TITOLI E MACROAGGREGATI IMPEGNI

TITOLI E MACROAGGREGATI DI SPESA		Totale	- di cui non ricorrenti
	TITOLO 1 - Spese correnti		
101	Redditi da lavoro dipendente	43.320.176,34	316.249,02
102	Imposte e tasse a carico dell'ente	2.497.629,36	11.805,71
103	Acquisto di beni e servizi	95.443.929,25	4.411.025,03
104	Trasferimenti correnti	5.637.639,48	3.151.183,25
107	Interessi passivi	6.204.068,21	2.232.290,29
109	Rimborsi e poste correttive delle entrate	315.107,59	0,00
110	Altre spese correnti	2.929.707,03	0,00
100	Totale TITOLO 1	156.348.257,26	10.122.553,30
	TITOLO 2 - Spese in conto capitale		
202	Investimenti fissi lordi e acquisto di terreni	9.863.686,08	9.863.686,08
203	Contributi agli investimenti	3.439.688,78	3.439.688,78
204	Altri trasferimenti in conto capitale	0,00	0,00
205	Altre spese in conto capitale	1.845.295,25	1.845.295,25
200	Totale TITOLO 2	15.148.670,11	15.148.670,11
	TITOLO 3 - Spese per incremento attività finanziarie		
304	Altre spese per incremento di attività finanziarie	4.000.000,00	4.000.000,00
300	Totale TITOLO 3	4.000.000,00	4.000.000,00
	TITOLO 4 - Rimborso Prestiti		
401	Rimborso di titoli obbligazionari	2.659.817,06	0,00
403	Rimborso mutui e altri finanziamenti a medio lungo termine	6.111.191,16	0,00
400	Totale TITOLO 4	8.771.008,22	0,00
	TITOLO 5 - Chiusura Anticipazioni ricevute da istituto tesoriere/cassiere		
501	Chiusura Anticipazioni ricevute da istituto tesoriere/cassiere	110.247.412,26	0,00
500	Totale TITOLO 5	110.247.412,26	0,00
	TITOLO 7 - Uscite per conto terzi e partite di giro		
701	Uscite per partite di giro	49.630.883,89	0,00
702	Uscite per conto terzi	1.925.586,51	0,00
700	Totale TITOLO 7	51.556.470,40	0,00
	TOTALE IMPEGNI	346.071.818,25	29.271.223,41



**ACCERTAMENTI ASSUNTI NELL'ESERCIZIO DI RIFERIMENTO E NEGLI
ESERCIZI PRECEDENTI IMPUTATI ALL'ANNO SUCCESSIVO CUI SI
RIFERISCE IL RENDICONTO E SEGUENTI. Esercizio: 2015**

TITOLI E TIPOLOGIE DI ENTRATA	Anno successivo a quello cui si riferisce il rendiconto		Secondo anno successivo a quello cui si riferisce il rendiconto		Anni successivi
	Previsioni di competenza	Accertamenti	Previsioni di competenza del bilancio pluriennale	Accertamenti	
TITOLO 1 - Entrate correnti di natura tributaria, contributiva e perequativa					
10101	119.120.338,97	0,00	119.020.338,97	0,00	0,00
10301	15.361.470,25	0,00	15.361.470,25	0,00	0,00
10000	134.481.809,22	0,00	134.381.809,22	0,00	0,00



**ACCERTAMENTI ASSUNTI NELL'ESERCIZIO DI RIFERIMENTO E NEGLI
ESERCIZI PRECEDENTI IMPUTATI ALL'ANNO SUCCESSIVO CUI SI
RIFERISCE IL RENDICONTO E SEGUENTI. Esercizio: 2015**

	TITOLI E TIPOLOGIE DI ENTRATA	Anno successivo a quello cui si riferisce il rendiconto		Secondo anno successivo a quello cui si riferisce il rendiconto		Anni successivi
		Previsioni di competenza	Accertamenti	Previsioni di competenza del bilancio pluriennale	Accertamenti	
TITOLO 2 - Trasferimenti correnti						
20101	Tipologia 101: Trasferimenti correnti da Amministrazioni pubbliche	9.840.189,26	7.560,00	8.223.041,07	0,00	0,00
20102	Tipologia 102: Trasferimenti correnti da Famiglie	5.000,00	0,00	5.000,00	0,00	0,00
20103	Tipologia 103: Trasferimenti correnti da imprese	965.000,00	21.600,00	782.000,00	200,00	0,00
20104	Tipologia 104: Trasferimenti correnti da Istituzioni Sociali Private	35.000,00	0,00	35.000,00	0,00	0,00
20105	Tipologia 105: Trasferimenti correnti dall'Unione Europea e dal Resto del Mondo	732.106,79	0,00	550.107,19	0,00	0,00
20000	Totale TITOLO 2	11.577.296,05	29.160,00	9.595.148,26	200,00	0,00



**ACCERTAMENTI ASSUNTI NELL'ESERCIZIO DI RIFERIMENTO E NEGLI
ESERCIZI PRECEDENTI IMPUTATI ALL'ANNO SUCCESSIVO CUI SI
RIFERISCE IL RENDICONTO E SEGUENTI. Esercizio: 2015**

TITOLI E TIPOLOGIE DI ENTRATA	Anno successivo a quello cui si riferisce il rendiconto		Secondo anno successivo a quello cui si riferisce il rendiconto		Anni successivi
	Previsioni di competenza	Accertamenti	Previsioni di competenza del bilancio pluriennale	Accertamenti	
TITOLO 3 - Entrate extratributarie					
30100	13.355.519,73	87.194,65	13.352.030,40	71.406,21	0,00
30200	6.315.200,00	0,00	6.315.200,00	0,00	0,00
30300	18.500,00	163,85	18.500,00	108,90	0,00
30500	3.738.862,32	165.654,29	3.638.862,32	11.043,24	0,00
30000	23.428.082,05	253.012,79	23.324.592,72	82.558,35	0,00



**ACCERTAMENTI ASSUNTI NELL'ESERCIZIO DI RIFERIMENTO E NEGLI
ESERCIZI PRECEDENTI IMPUTATI ALL'ANNO SUCCESSIVO CUI SI
RIFERISCE IL RENDICONTO E SEGUENTI. Esercizio: 2015**

TITOLI E TIPOLOGIE DI ENTRATA	Anno successivo a quello cui si riferisce il rendiconto		Secondo anno successivo a quello cui si riferisce il rendiconto		Anni successivi
	Previsioni di competenza	Accertamenti	Previsioni di competenza del bilancio pluriennale	Accertamenti	
TITOLO 4 - Entrate in conto capitale					
40200	12.392.838,57	1.260.000,00	12.819.901,69	1.050.000,00	0,00
40300	14.000,00	0,00	14.000,00	0,00	0,00
40400	1.886.640,00	0,00	1.020.720,00	0,00	0,00
40500	2.700.000,00	0,00	2.600.000,00	0,00	0,00
40000	16.993.478,57	1.260.000,00	16.454.621,69	1.050.000,00	0,00



**ACCERTAMENTI ASSUNTI NELL'ESERCIZIO DI RIFERIMENTO E NEGLI
ESERCIZI PRECEDENTI IMPUTATI ALL'ANNO SUCCESSIVO CUI SI
RIFERISCE IL RENDICONTO E SEGUENTI. Esercizio: 2015**

TITOLI E TIPOLOGIE DI ENTRATA	Anno successivo a quello cui si riferisce il rendiconto		Secondo anno successivo a quello cui si riferisce il rendiconto		Anni successivi
	Previsioni di competenza	Accertamenti	Previsioni di competenza del bilancio pluriennale	Accertamenti	
TITOLO 7 - Anticipazioni da istituto tesoriere/cassiere					
70100	60.000.000,00	0,00	60.000.000,00	0,00	0,00
70000	60.000.000,00	0,00	60.000.000,00	0,00	0,00



**ACCERTAMENTI ASSUNTI NELL'ESERCIZIO DI RIFERIMENTO E NEGLI
ESERCIZI PRECEDENTI IMPUTATI ALL'ANNO SUCCESSIVO CUI SI
RIFERISCE IL RENDICONTO E SEGUENTI. Esercizio: 2015**

TITOLI E TIPOLOGIE DI ENTRATA	Anno successivo a quello cui si riferisce il rendiconto		Secondo anno successivo a quello cui si riferisce il rendiconto		Anni successivi
	Previsioni di competenza	Accertamenti	Previsioni di competenza del bilancio pluriennale	Accertamenti	
TITOLO 9 - Entrate per conto terzi e partite di giro					
90100	43.098.500,00	0,00	31.098.500,00	0,00	0,00
90200	5.292.603,61	1.229,01	5.292.603,61	0,00	0,00
90000	48.391.103,61	1.229,01	36.391.103,61	0,00	0,00
	294.871.769,50	1.543.401,80	280.147.275,50	1.132.758,35	0,00



Comune di Perugia

**IMPEGNI ASSUNTI NELL'ESERCIZIO DI RIFERIMENTO E NEGLI
ESERCIZI PRECEDENTI IMPUTATI ALL'ANNO SUCCESSIVO CUI SI
RIFERISCE IL RENDICONTO E SEGUENTI. Esercizio: 2015**

**IMPEGNI ASSUNTI NELL'ESERCIZIO DI RIFERIMENTO E NEGLI
ESERCIZI PRECEDENTI IMPUTATI ALL'ANNO SUCCESSIVO CUI SI
RIFERISCE IL RENDICONTO E SEGUENTI. Esercizio: 2015**

	TITOLI E MACROAGGREGATI DI SPESA	Anno successivo a quello cui si riferisce il rendiconto		Secondo anno successivo a quello cui si riferisce il rendiconto		Anni successivi
		Previsioni di competenza	Impegni	Previsioni di competenza del bilancio pluriennale	Impegni	
TITOLO 1 - Spese correnti						
101	Redditi da lavoro dipendente	44.670.411,80	1.553.620,83	43.691.698,35	64.944,80	0,00
102	Imposte e tasse a carico dell'ente	2.770.100,81	124.975,26	2.698.404,19	4.193,95	0,00
103	Acquisto di beni e servizi	92.455.151,99	19.483.668,18	90.744.722,54	3.850.517,37	0,00
104	Trasferimenti correnti	4.919.553,18	83.909,11	4.373.479,38	0,00	0,00
107	Interessi passivi	5.737.864,13	0,00	5.206.576,37	0,00	0,00
109	Rimborsi e poste correttive delle entrate	295.062,89	42.508,13	295.062,89	0,00	0,00
110	Altre spese correnti	8.948.169,92	1.410.662,29	9.697.721,59	0,00	0,00
100	Totale TITOLO 1	159.796.314,72	22.699.343,80	156.707.665,31	3.919.656,12	0,00



**IMPEGNI ASSUNTI NELL'ESERCIZIO DI RIFERIMENTO E NEGLI
ESERCIZI PRECEDENTI IMPUTATI ALL'ANNO SUCCESSIVO CUI SI
RIFERISCE IL RENDICONTO E SEGUENTI. Esercizio: 2015**

	Anno successivo a quello cui si riferisce il rendiconto		Secondo anno successivo a quello cui si riferisce il rendiconto		Anni successivi
	Previsioni di competenza	Impegni	Previsioni di competenza del bilancio pluriennale	Impegni	
TITOLI E MACROAGGREGATI DI SPESA					
TITOLO 2 - Spese in conto capitale					
202	28.147.483,00	2.815.243,26	22.391.953,70	2.966.289,99	0,00
203	2.960.785,11	0,00	0,00	0,00	0,00
205	8.625.595,32	0,00	2.498.000,00	0,00	0,00
200	39.733.863,43	2.815.243,26	24.889.953,70	2.966.289,99	0,00



**IMPEGNI ASSUNTI NELL'ESERCIZIO DI RIFERIMENTO E NEGLI
ESERCIZI PRECEDENTI IMPUTATI ALL'ANNO SUCCESSIVO CUI SI
RIFERISCE IL RENDICONTO E SEGUENTI. Esercizio: 2015**

	Anno successivo a quello cui si riferisce il rendiconto		Secondo anno successivo a quello cui si riferisce il rendiconto		Anni successivi
	Previsioni di competenza	Impegni	Previsioni di competenza del bilancio pluriennale	Impegni	
TITOLI E MACROAGGREGATI DI SPESA					
TITOLO 4 - Rimborso Prestiti					
401	2.744.805,43	0,00	2.832.469,92	0,00	0,00
403	4.862.726,22	0,00	4.175.975,33	0,00	0,00
400	7.607.531,65	0,00	7.008.445,25	0,00	0,00



**IMPEGNI ASSUNTI NELL'ESERCIZIO DI RIFERIMENTO E NEGLI
ESERCIZI PRECEDENTI IMPUTATI ALL'ANNO SUCCESSIVO CUI SI
RIFERISCE IL RENDICONTO E SEGUENTI. Esercizio: 2015**

	Anno successivo a quello cui si riferisce il rendiconto		Secondo anno successivo a quello cui si riferisce il rendiconto		Anni successivi
	Previsioni di competenza	Impegni	Previsioni di competenza del bilancio pluriennale	Impegni	
TITOLI E MACROAGGREGATI DI SPESA					
TITOLO 5 - Chiusura Anticipazioni ricevute da istituto tesoriere/cassiere					
501	60.000.000,00	0,00	60.000.000,00	0,00	0,00
500	60.000.000,00	0,00	60.000.000,00	0,00	0,00
Totale TITOLO 5					



**IMPEGNI ASSUNTI NELL'ESERCIZIO DI RIFERIMENTO E NEGLI
ESERCIZI PRECEDENTI IMPUTATI ALL'ANNO SUCCESSIVO CUI SI
RIFERISCE IL RENDICONTO E SEGUENTI. Esercizio: 2015**

	TITOLI E MACROAGGREGATI DI SPESA	Anno successivo a quello cui si riferisce il rendiconto		Secondo anno successivo a quello cui si riferisce il rendiconto		Anni successivi
		Previsioni di competenza	Impegni	Previsioni di competenza del bilancio pluriennale	Impegni	
TITOLO 7 - Uscite per conto terzi e partite di giro						
701	Uscite per partite di giro	43.098.500,00	0,00	31.098.500,00	0,00	0,00
702	Uscite per conto terzi	5.292.603,61	1.229,01	5.292.603,61	0,00	0,00
700	Totale TITOLO 7	48.391.103,61	1.229,01	36.391.103,61	0,00	0,00
	TOTALE IMPEGNI	316.766.253,05	25.515.816,07	286.234.607,51	6.885.946,11	0,00

PROSPETTO DEI COSTI PER MISSIONE

		ONERI FINANZIARI		RETTIFICHE DI VALORE ATTIVITA'		COMPONENTI ED ONERI STRAORDINARI				IMPOSTE		TOTALE COSTI DI PER MISSIONE
Accantonamenti	Oneri diversi di gestione	Totale Oneri finanziari		Svalutazioni	Totale rettifiche di valore attività finanziarie	Oneri straordinari				Imposte	Totale Imposte	
		Oneri finanziari	Interessi ed altri oneri finanziari			Sopravvenienze passive e insussistenze dell'attivo	Minusvalenze patrimoniali	Trasferimenti in conto capitale	Altri oneri straordinari			
		60.503.662,41	3.139.817,73		-	9.616.424,85	1.033.936,65			1.902.125,87	1.902.125,87	65.545.606,01
		1.586.338,06	57.698,97		-					1.954,15	1.954,15	1.645.991,18
	3.000,00	6.491.937,42	41.090,56		-					318.222,80	318.222,80	6.851.250,78
	-	10.426.772,43	388.193,45		-					117.415,23	117.415,23	10.932.383,11
	-	4.651.395,79	189.270,95		-					110.386,03	110.386,03	4.951.052,77
		1.445.344,76	234.346,79		-					30.724,21	30.724,21	1.710.415,76
		707.777,85	6.029,15		-					21.599,39	21.599,39	735.406,39
		2.847.048,75	46.153,03		-					92.870,29	92.870,29	2.986.072,07
		41.207.226,92	413.258,71		-					53.102,25	53.102,25	41.673.587,88
		23.161.601,37	1.155.518,06		-					197.058,48	197.058,48	24.514.177,91
		139.817,60	393,71		-					3.759,79	3.759,79	143.971,10
	69.857,36	20.450.499,85	306.419,41		-					130.646,23	130.646,23	20.887.565,49
		409.718,44			-					-	-	409.718,44
		901.680,19	17.524,99		-					39.117,58	39.117,58	958.322,76
					-					-	-	-
					-					-	-	-
					-					-	-	-
					-					-	-	-
					-					-	-	-
					-					-	-	-
					-					-	-	-
					-					-	-	-
			208.352,70		-					-	-	208.352,70
					-					-	-	-
					-					-	-	-



Comune di Perugia

CONTO DEL BILANCIO 2015 - GESTIONE DELLE SPESE UTILIZZO DI CONTRIBUTI E TRASFERIMENTI DA PARTE DI ORGANISMI COMUNITARI E INTERNAZIONALI

MISSIONE, PROGRAMMA, TITOLO	DENOMINAZIONE	RESIDUI PASSIVI AL 1/1/2015 (RS)		PAGAMENTI IN C/RESIDUI (PR)		RIACCERTAMENTO RESIDUI (R)		ELIMINAZIONE PER PERENZIONE (P)		RESIDUI PASSIVI DA ESERCIZI PRECEDENTI (EP = RS-PR+R-P)	
		PREVISIONI DEFINITIVE DI COMPETENZA (CP)		PAGAMENTI IN C/COMPETENZA (PC)		IMPEGNI (I)		ECONOMIE DI COMPETENZA (ECP= CP-I-FPV)		RESIDUI PASSIVI DA ESERCIZIO DI COMPETENZA (EC = I-PC)	
		PREVISIONI DEFINITIVE DI CASSA (CS)		TOTALE PAGAMENTI (TP = PR+PC)		FONDO PLURIENNALE VINCOLATO (FPV)				TOTALE RESIDUI PASSIVI DA RIPORTARE (TR = EP+EC)	
MISSIONE 01 Servizi istituzionali, generali e di gestione											
0111	Programma										
	Titolo 1										
	Totale Programma										
	11 Altri servizi generali	RS	0,00	PR	0,00	R	0,00	P	0,00	EP	0,00
	Spese correnti	CP	14.740,00	PC	5.000,00	I	5.092,80	ECP	9.647,20	EC	92,80
		CS	14.740,00	TP	5.000,00	FPV	0,00			TR	92,80
	11 Altri servizi generali	RS	0,00	PR	0,00	R	0,00	P	0,00	EP	0,00
		CP	14.740,00	PC	5.000,00	I	5.092,80	ECP	9.647,20	EC	92,80
		CS	14.740,00	TP	5.000,00	FPV	0,00			TR	92,80
	TOTALE MISSIONE 01	RS	0,00	PR	0,00	R	0,00	P	0,00	EP	0,00
		CP	14.740,00	PC	5.000,00	I	5.092,80	ECP	9.647,20	EC	92,80
		CS	14.740,00	TP	5.000,00	FPV	0,00			TR	92,80



Comune di Perugia

CONTO DEL BILANCIO 2015 - GESTIONE DELLE SPESE UTILIZZO DI CONTRIBUTI E TRASFERIMENTI DA PARTE DI ORGANISMI COMUNITARI E INTERNAZIONALI

MISSIONE, PROGRAMMA, TITOLO	DENOMINAZIONE	RESIDUI PASSIVI AL 1/1/2015 (RS)		PAGAMENTI IN C/RESIDUI (PR)		RIACCERTAMENTO RESIDUI (R)		ELIMINAZIONE PER PERENZIONE (P)		RESIDUI PASSIVI DA ESERCIZI PRECEDENTI (EP = RS-PR+R-P)	
		PREVISIONI DEFINITIVE DI COMPETENZA (CP)		PAGAMENTI IN C/COMPETENZA (PC)		IMPEGNI (I)		ECONOMIE DI COMPETENZA (ECP = CP-I-FPV)		RESIDUI PASSIVI DA ESERCIZIO DI COMPETENZA (EC = I-PC)	
		PREVISIONI DEFINITIVE DI CASSA (CS)		TOTALE PAGAMENTI (TP = PR+PC)		FONDO PLURIENNALE VINCOLATO (FPV)				TOTALE RESIDUI PASSIVI DA RIPORTARE (TR = EP+EC)	
MISSIONE 05 Tutela e valorizzazione dei beni e attività culturali											
0501	Programma 01	Valorizzazione dei beni di interesse storico									
	Titolo 2	RS	0,00	PR	0,00	R	0,00	P	0,00	EP	0,00
		CP	392.989,35	PC	0,00	I	0,00	ECP	0,00	EC	0,00
		CS	0,00	TP	0,00	FPV	392.989,35			TR	0,00
	Totale Programma	RS	0,00	PR	0,00	R	0,00	P	0,00	EP	0,00
		CP	392.989,35	PC	0,00	I	0,00	ECP	0,00	EC	0,00
		CS	0,00	TP	0,00	FPV	392.989,35			TR	0,00
TOTALE MISSIONE 05		RS	0,00	PR	0,00	R	0,00	P	0,00	EP	0,00
		CP	392.989,35	PC	0,00	I	0,00	ECP	0,00	EC	0,00
		CS	0,00	TP	0,00	FPV	392.989,35			TR	0,00



Comune di Perugia

CONTO DEL BILANCIO 2015 - GESTIONE DELLE SPESE UTILIZZO DI CONTRIBUTI E TRASFERIMENTI DA PARTE DI ORGANISMI COMUNITARI E INTERNAZIONALI

MISSIONE, PROGRAMMA, TITOLO	DENOMINAZIONE	RESIDUI PASSIVI AL 1/1/2015 (RS)		PAGAMENTI IN C/RESIDUI (PR)		RIACCERTAMENTO RESIDUI (R)		ELIMINAZIONE PER PERENZIONE (P)		RESIDUI PASSIVI DA ESERCIZI PRECEDENTI (EP = RS-PR+RP)	
		PREVISIONI DEFINITIVE DI COMPETENZA (CP)		PAGAMENTI IN C/COMPETENZA (PC)		IMPEGNI (I)		ECONOMIE DI COMPETENZA (ECP = CP-I-FPV)		RESIDUI PASSIVI DA ESERCIZIO DI COMPETENZA (EC = I-PC)	
		PREVISIONI DEFINITIVE DI CASSA (CS)		TOTALE PAGAMENTI (TP = PR+PC)		FONDO PLURIENNALE VINCOLATO (FPV)				TOTALE RESIDUI PASSIVI DA RIPORTARE (TR = EP+EC)	
MISSIONE 06 Politiche giovanili, sport e tempo libero											
0602	Programma 02	Giovani									
	Titolo 1	Spese correnti									
		RS	9.451,43	PR	9.451,43	R	0,00	P	0,00	EP	0,00
		CP	50.991,24	PC	0,00	I	0,00	ECP	50.991,24	EC	0,00
		CS	60.442,67	TP	9.451,43	FPV	0,00			TR	0,00
	Totale Programma	RS	9.451,43	PR	9.451,43	R	0,00	P	0,00	EP	0,00
		CP	50.991,24	PC	0,00	I	0,00	ECP	50.991,24	EC	0,00
		CS	60.442,67	TP	9.451,43	FPV	0,00			TR	0,00
	TOTALE MISSIONE 06	RS	9.451,43	PR	9.451,43	R	0,00	P	0,00	EP	0,00
		CP	50.991,24	PC	0,00	I	0,00	ECP	50.991,24	EC	0,00
		CS	60.442,67	TP	9.451,43	FPV	0,00			TR	0,00



Comune di Perugia

CONTO DEL BILANCIO 2015 - GESTIONE DELLE SPESE UTILIZZO DI CONTRIBUTI E TRASFERIMENTI DA PARTE DI ORGANISMI COMUNITARI E INTERNAZIONALI

MISSIONE, PROGRAMMA, TITOLO	DENOMINAZIONE	RESIDUI PASSIVI AL 1/1/2015 (RS)	PAGAMENTI IN C/RESIDUI (PR)	RIACCERTAMENTO RESIDUI (R)	ELIMINAZIONE PER PERENZIONE (P)	RESIDUI PASSIVI DA ESERCIZI PRECEDENTI (EP = RS-PR+R-P)
		PREVISIONI DEFINITIVE DI COMPETENZA (CP)	PAGAMENTI IN C/COMPETENZA (PC)	IMPEGNI (I)	ECONOMIE DI COMPETENZA (ECP = CP-I-FPV)	RESIDUI PASSIVI DA ESERCIZIO DI COMPETENZA (EC = I-PC)
		PREVISIONI DEFINITIVE DI CASSA (CS)	TOTALE PAGAMENTI (TP = PR+PC)	FONDO PLURIENNALE VINCOLATO (FPV)		TOTALE RESIDUI PASSIVI DA RIPORTARE (TR = EP+EC)
MISSIONE 07 Turismo						
0701	01 Sviluppo e valorizzazione del turismo					
	Titolo 1	RS 0,00 PR 0,00	0,00 R	0,00 P	0,00 EP	0,00
		CP 16.514,29 PC 10.566,00	I 15.928,09	ECP	586,20 EC	5.362,09
	Titolo 2	CS 16.514,29 TP 10.566,00	FPV 0,00	TR	TR	5.362,09
		RS 0,00 PR 0,00	R 0,00	P	0,00 EP	0,00
		CP 6.600,00 PC 2.354,44	I 2.354,44	ECP	4.245,56 EC	0,00
		CS 2.354,44 TP 2.354,44	FPV 0,00	TR	TR	0,00
	Totale Programma	RS 0,00 PR 0,00	R 0,00	P	0,00 EP	0,00
	01 Sviluppo e valorizzazione del turismo	CP 23.114,29 PC 12.920,44	I 18.282,53	ECP	4.831,76 EC	5.362,09
		CS 18.868,73 TP 12.920,44	FPV 0,00	TR	TR	5.362,09
	Totale MISSIONE 07	RS 0,00 PR 0,00	R 0,00	P	0,00 EP	0,00
		CP 23.114,29 PC 12.920,44	I 18.282,53	ECP	4.831,76 EC	5.362,09
		CS 18.868,73 TP 12.920,44	FPV 0,00	TR	TR	5.362,09



Comune di Perugia

CONTO DEL BILANCIO 2015 - GESTIONE DELLE SPESE UTILIZZO DI CONTRIBUTI E TRASFERIMENTI DA PARTE DI ORGANISMI COMUNITARI E INTERNAZIONALI

MISSIONE, PROGRAMMA, TITOLO	DENOMINAZIONE	RESIDUI PASSIVI AL 1/1/2015 (RS)	PAGAMENTI IN C/RESIDUI (PR)	RIACCERTAMENTO RESIDUI (R)	ELIMINAZIONE PER PERENZIONE (P)	RESIDUI PASSIVI DA ESERCIZI PRECEDENTI (EP = RS-PR+RP)
		PREVISIONI DEFINITIVE DI COMPETENZA (CP)	PAGAMENTI IN C/COMPETENZA (PC)	IMPEGNI (I)	ECONOMIE DI COMPETENZA (ECP = CP-I-FPV)	RESIDUI PASSIVI DA ESERCIZIO DI COMPETENZA (EC = I-PC)
		PREVISIONI DEFINITIVE DI CASSA (CS)	TOTALE PAGAMENTI (TP = PR+PC)	FONDO PLURIENNALE VINCOLATO (FPV)		TOTALE RESIDUI PASSIVI DA RIPORTARE (TR = EP+EC)
MISSIONE 08 Assetto del territorio ed edilizia abitativa						
0801	Programma 01 Urbanistica e assetto del territorio	RS	340,55 PR	0,00 R	P	0,00 EP
	Titolo 1	CP	0,00 PC	0,00 I	ECP	0,00 EC
		CS	340,55 TP	0,00 FPV		TR
	Totale Programma	RS	340,55 PR	0,00 R	P	0,00 EP
		CP	0,00 PC	0,00 I	ECP	0,00 EC
		CS	340,55 TP	0,00 FPV		TR
TOTALE MISSIONE 08		RS	340,55 PR	0,00 R	P	0,00 EP
		CP	0,00 PC	0,00 I	ECP	0,00 EC
		CS	340,55 TP	0,00 FPV		TR



CONTO DEL BILANCIO 2015 - GESTIONE DELLE SPESE UTILIZZO DI CONTRIBUTI E TRASFERIMENTI DA PARTE DI ORGANISMI COMUNITARI E INTERNAZIONALI

MISSIONE, PROGRAMMA, TITOLO	DENOMINAZIONE	RESIDUI PASSIVI AL 1/1/2015 (RS)		PAGAMENTI IN C/RESIDUI (PR)		RIACCERTAMENTO RESIDUI (R)		ELIMINAZIONE PER PERENZIONE (P)		RESIDUI PASSIVI DA ESERCIZI PRECEDENTI (EP = RS-PR+R-P)		
		PREVISIONI DEFINITIVE DI COMPETENZA (CP)		PAGAMENTI IN C/COMPETENZA (PC)		IMPEGNI (I)		ECONOMIE DI COMPETENZA (ECP = CP-I-FPV)		RESIDUI PASSIVI DA ESERCIZIO DI COMPETENZA (EC = I-PC)		
		PREVISIONI DEFINITIVE DI CASSA (CS)		TOTALE PAGAMENTI (TP = PR+PC)		FONDO PLURIENNALE VINCOLATO (FPV)				TOTALE RESIDUI PASSIVI DA RIPORTARE (TR = EP+EC)		
MISSIONE 09 Sviluppo sostenibile e tutela del territorio e dell'ambiente												
0901	Programma 01	Difesa del suolo	RS	0,00	PR	0,00	R	0,00	P	0,00	EP	0,00
	Titolo 1	Spese correnti	CP	0,00	PC	0,00	I	0,00	ECP	0,00	EC	0,00
	Titolo 2	Spese in conto capitale	CS	0,00	TP	0,00	FPV	0,00			TR	0,00
			RS	0,00	PR	0,00	R	0,00	P	0,00	EP	0,00
			CP	0,00	PC	0,00	I	0,00	ECP	0,00	EC	0,00
			CS	0,00	TP	0,00	FPV	0,00			TR	0,00
	Totale Programma	01 Difesa del suolo	RS	0,00	PR	0,00	R	0,00	P	0,00	EP	0,00
			CP	0,00	PC	0,00	I	0,00	ECP	0,00	EC	0,00
			CS	0,00	TP	0,00	FPV	0,00			TR	0,00
	TOTALE MISSIONE 09	Sviluppo sostenibile e tutela del territorio e dell'ambiente	RS	0,00	PR	0,00	R	0,00	P	0,00	EP	0,00
			CP	0,00	PC	0,00	I	0,00	ECP	0,00	EC	0,00
			CS	0,00	TP	0,00	FPV	0,00			TR	0,00



CONTO DEL BILANCIO 2015 - GESTIONE DELLE SPESE UTILIZZO DI CONTRIBUTI E TRASFERIMENTI DA PARTE DI ORGANISMI COMUNITARI E INTERNAZIONALI

MISSIONE, PROGRAMMA, TITOLO	DENOMINAZIONE	RESIDUI PASSIVI AL 1/1/2015 (RS)		PAGAMENTI IN C/RESIDUI (PR)		RIACCERTAMENTO RESIDUI (R)		ELIMINAZIONE PER PERENZIONE (P)		RESIDUI PASSIVI DA ESERCIZI PRECEDENTI (EP = RS-PR+R-P)	
		PREVISIONI DEFINITIVE DI COMPETENZA (CP)		PAGAMENTI IN C/COMPETENZA (PC)		IMPEGNI (I)		ECONOMIE DI COMPETENZA (ECP = CP-I-FPV)		RESIDUI PASSIVI DA ESERCIZIO DI COMPETENZA (EC = I-PC)	
		PREVISIONI DEFINITIVE DI CASSA (CS)		TOTALE PAGAMENTI (TP = PR+PC)		FONDO PLURIENNALE VINCOLATO (FPV)				TOTALE RESIDUI PASSIVI DA RIPORTARE (TR = EP+EC)	
MISSIONE 10 Trasporti e diritto alla mobilità											
1005	Programma 05 Viabilità e infrastrutture stradali	RS	0,00	PR	0,00	R	0,00	P	0,00	EP	0,00
	Titolo 1	CP	0,00	PC	0,00	I	0,00	ECP	0,00	EC	0,00
	Titolo 2	CS	0,00	TP	0,00	FPV	0,00			TR	0,00
	Spese in conto capitale	RS	0,00	PR	0,00	R	0,00	P	0,00	EP	0,00
		CP	179,53	PC	0,00	I	0,00	ECP	0,00	EC	0,00
		CS	0,00	TP	0,00	FPV	179,53			TR	0,00
	Totale Programma	RS	0,00	PR	0,00	R	0,00	P	0,00	EP	0,00
		CP	179,53	PC	0,00	I	0,00	ECP	0,00	EC	0,00
		CS	0,00	TP	0,00	FPV	179,53			TR	0,00
	TOTALE MISSIONE 10	RS	0,00	PR	0,00	R	0,00	P	0,00	EP	0,00
		CP	179,53	PC	0,00	I	0,00	ECP	0,00	EC	0,00
		CS	0,00	TP	0,00	FPV	179,53			TR	0,00



CONTO DEL BILANCIO 2015 - GESTIONE DELLE SPESE UTILIZZO DI CONTRIBUTI E TRASFERIMENTI DA PARTE DI ORGANISMI COMUNITARI E INTERNAZIONALI

MISSIONE, PROGRAMMA, TITOLO	DENOMINAZIONE	RESIDUI PASSIVI AL 1/1/2015 (RS)		PAGAMENTI IN C/RESIDUI (PR)		RIACCERTAMENTO RESIDUI (R)		ELIMINAZIONE PER PERENZIONE (P)		RESIDUI PASSIVI DA ESERCIZI PRECEDENTI (EP = RS-PR+R-P)	
		PREVISIONI DEFINITIVE DI COMPETENZA (CP)		PAGAMENTI IN C/COMPETENZA (PC)		IMPEGNI (I)		ECONOMIE DI COMPETENZA (ECP= CP-I-FPV)		RESIDUI PASSIVI DA ESERCIZIO DI COMPETENZA (EC = I-PC)	
		PREVISIONI DEFINITIVE DI CASSA (CS)		TOTALE PAGAMENTI (TP = PR+PC)		FONDO PLURIENNALE VINCOLATO (FPV)				TOTALE RESIDUI PASSIVI DA RIPORTARE (TR = EP+EC)	
MISSIONE											
12 Diritti sociali, politiche sociali e famiglia											
1201	Programma	Interventi per l'infanzia e i minori e per asili nido									
	Titolo 1	RS	0,00	PR	0,00	R	0,00	P	0,00	EP	0,00
		CP	127.119,85	PC	0,00	I	0,00	ECP	127.119,85	EC	0,00
		CS	127.119,85	TP	0,00	FPV	0,00			TR	0,00
	Totale Programma	RS	0,00	PR	0,00	R	0,00	P	0,00	EP	0,00
		CP	127.119,85	PC	0,00	I	0,00	ECP	127.119,85	EC	0,00
		CS	127.119,85	TP	0,00	FPV	0,00			TR	0,00
1204	Programma	Interventi per soggetti a rischio di esclusione sociale									
	Titolo 1	RS	0,00	PR	0,00	R	0,00	P	0,00	EP	0,00
		CP	46.284,24	PC	0,00	I	0,00	ECP	46.284,24	EC	0,00
		CS	46.284,24	TP	0,00	FPV	0,00			TR	0,00
	Totale Programma	RS	0,00	PR	0,00	R	0,00	P	0,00	EP	0,00
		CP	46.284,24	PC	0,00	I	0,00	ECP	46.284,24	EC	0,00
		CS	46.284,24	TP	0,00	FPV	0,00			TR	0,00
1207	Programma	Programmazione e governo della rete dei servizi socio-sanitari e sociali									
	Titolo 1	RS	13.264,84	PR	13.208,82	R	-56,02	P	0,00	EP	0,00
		CP	96.858,29	PC	26.169,78	I	26.169,78	ECP	70.688,51	EC	0,00
		CS	110.123,13	TP	39.378,60	FPV	0,00			TR	0,00
	Totale Programma	RS	13.264,84	PR	13.208,82	R	-56,02	P	0,00	EP	0,00
		CP	96.858,29	PC	26.169,78	I	26.169,78	ECP	70.688,51	EC	0,00
		CS	110.123,13	TP	39.378,60	FPV	0,00			TR	0,00
TOTALE MISSIONE 12		RS	13.264,84	PR	13.208,82	R	-56,02	P	0,00	EP	0,00
		CP	270.262,38	PC	26.169,78	I	26.169,78	ECP	244.092,60	EC	0,00
		CS	283.527,22	TP	39.378,60	FPV	0,00			TR	0,00



Comune di Perugia

CONTO DEL BILANCIO 2015 - GESTIONE DELLE SPESE UTILIZZO DI CONTRIBUTI E TRASFERIMENTI DA PARTE DI ORGANISMI COMUNITARI E INTERNAZIONALI

MISSIONE, PROGRAMMA, TITOLO	DENOMINAZIONE	RESIDUI PASSIVI AL 1/1/2015 (RS)		PAGAMENTI IN C/RESIDUI (PR)		RIACCERTAMENTO RESIDUI (R)		ELIMINAZIONE PER PERENZIONE (P)		RESIDUI PASSIVI DA ESERCIZI PRECEDENTI (EP = RS-PR+R-P)	
		PREVISIONI DEFINITIVE DI COMPETENZA (CP)	PREVISIONI DEFINITIVE DI CASSA (CS)	PAGAMENTI IN C/COMPETENZA (PC)	TOTALE PAGAMENTI (TP = PR+PC)	IMPEGNI (I)	FONDO PLURIENNALE VINCOLATO (FPV)	ECONOMIE DI COMPETENZA (ECP = CP-I-FPV)	TOTALE RESIDUI PASSIVI DA RIPORTARE (TR = EP+EC)		
		RS	23.056,82	PR	23.000,80	R	-56,02	P	0,00	EP	0,00
		CP	752.276,79	PC	44.090,22	I	49.545,11	ECP	309.562,80	EC	5.454,89
		CS	377.919,17	TP	67.091,02	FPV	393.168,88	TR		TR	5.454,89
	TOTALE MISSIONI										



CONTO DEL BILANCIO 2015 - GESTIONE DELLE SPESE FUNZIONI DELEGATE DALLE REGIONI

MISSIONE, PROGRAMMA, TITOLO	DENOMINAZIONE	RESIDUI PASSIVI AL 1/1/2015 (RS)		PAGAMENTI IN C/RESIDUI (PR)		RIACCERTAMENTO RESIDUI (R)		ELIMINAZIONE PER PERENZIONE (P)		RESIDUI PASSIVI DA ESERCIZI PRECEDENTI (EP = RS-PR+R-P)	
		PREVISIONI DEFINITIVE DI COMPETENZA (CP)		PAGAMENTI IN C/COMPETENZA (PC)		IMPEGNI (I)		ECONOMIE DI COMPETENZA (ECP = CP-I-FPV)		RESIDUI PASSIVI DA ESERCIZIO DI COMPETENZA (EC = I-PC)	
		PREVISIONI DEFINITIVE DI CASSA (CS)		TOTALE PAGAMENTI (TP = PR+PC)		FONDO PLURIENNALE VINCOLATO (FPV)				TOTALE RESIDUI PASSIVI DA RIPORTARE (TR = EP+EC)	
MISSIONE 01 Servizi istituzionali, generali e di gestione											
0110	Programma	10	Risorse umane								
			Spese in conto capitale	RS	0,00 PR	0,00 R	0,00	0,00 P	0,00	0,00 EP	0,00
				CP	0,00 PC	0,00 I	0,00	0,00 ECP	0,00	0,00 EC	0,00
				CS	0,00 TP	0,00 FPV	0,00	0,00		0,00 TR	0,00
			Totale Programma	RS	0,00 PR	0,00 R	0,00	0,00 P	0,00	0,00 EP	0,00
				CP	0,00 PC	0,00 I	0,00	0,00 ECP	0,00	0,00 EC	0,00
				CS	0,00 TP	0,00 FPV	0,00	0,00	0,00	0,00 TR	0,00
	TOTALE MISSIONE 01		Servizi istituzionali, generali e di gestione	RS	0,00 PR	0,00 R	0,00	0,00 P	0,00	0,00 EP	0,00
				CP	0,00 PC	0,00 I	0,00	0,00 ECP	0,00	0,00 EC	0,00
				CS	0,00 TP	0,00 FPV	0,00	0,00	0,00	0,00 TR	0,00



**CONTO DEL BILANCIO 2015 - GESTIONE DELLE SPESE
FUNZIONI DELEGATE DALLE REGIONI**

MISSIONE, PROGRAMMA, TITOLO	DENOMINAZIONE	RESIDUI PASSIVI AL 1/1/2015 (RS)		PAGAMENTI IN C/RESIDUI (PR)	RIACCERTAMENTO RESIDUI (R)	ELIMINAZIONE PER PERENZIONE (P)	RESIDUI PASSIVI DA ESERCIZI PRECEDENTI (EP = RS-PR+R-P)
		PREVISIONI DEFINITIVE DI COMPETENZA (CP)	PAGAMENTI IN C/COMPETENZA (PC)				
		PREVISIONI DEFINITIVE DI CASSA (CS)	TOTALE PAGAMENTI (TP = PR+PC)	IMPEGNI (I)	ECONOMIE DI COMPETENZA (ECP = CP-I-PPV)	RESIDUI PASSIVI DA ESERCIZIO DI COMPETENZA (EC = I-PC)	TOTALE RESIDUI PASSIVI DA RIPORTARE (TR = EP+EC)
MISSIONE 04 Istruzione e diritto allo studio							
0406	06 Servizi ausiliari all'istruzione						
Programma	Spese in conto capitale	RS	PR	R	P	EP	0,00
		CP	PC	I	ECP	EC	0,00
		CS	TP	FPV		TR	0,00
Totale Programma	06 Servizi ausiliari all'istruzione	RS	PR	R	P	EP	0,00
		CP	PC	I	ECP	EC	0,00
		CS	TP	FPV		TR	0,00
TOTALE MISSIONE 04	Istruzione e diritto allo studio	RS	PR	R	P	EP	0,00
		CP	PC	I	ECP	EC	0,00
		CS	TP	FPV		TR	0,00



CONTO DEL BILANCIO 2015 - GESTIONE DELLE SPESE FUNZIONI DELEGATE DALLE REGIONI

MISSIONE, PROGRAMMA, TITOLO	DENOMINAZIONE	RESIDUI PASSIVI AL 1/1/2015 (RS)		PAGAMENTI IN C/RESIDUI (PR)		RIACCERTAMENTO RESIDUI (R)		ELIMINAZIONE PER PERENZIONE (P)		RESIDUI PASSIVI DA ESERCIZI PRECEDENTI (EP = RS-PR+R-P)	
		PREVISIONI DEFINITIVE DI COMPETENZA (CP)		PAGAMENTI IN C/COMPETENZA (PC)		IMPEGNI (I)		ECONOMIE DI COMPETENZA (ECP = CP-I+FPV)		RESIDUI PASSIVI DA ESERCIZIO DI COMPETENZA (EC = I-PC)	
		PREVISIONI DEFINITIVE DI CASSA (CS)		TOTALE PAGAMENTI (TP = PR+PC)		FONDO PLURIENNALE VINCOLATO (FPV)				TOTALE RESIDUI PASSIVI DA RIPORTARE (TR = EP+EC)	
MISSIONE 05 Tutela e valorizzazione dei beni e attività culturali											
0501	Programma	Valorizzazione dei beni di interesse storico									
	Titolo 2	RS	0,00	PR	0,00	R	0,00	P	0,00	EP	0,00
		CP	0,00	PC	0,00	I	0,00	ECP	0,00	EC	0,00
		CS	0,00	TP	0,00	FPV	0,00			TR	0,00
	Totale Programma	RS	0,00	PR	0,00	R	0,00	P	0,00	EP	0,00
		CP	0,00	PC	0,00	I	0,00	ECP	0,00	EC	0,00
		CS	0,00	TP	0,00	FPV	0,00			TR	0,00
TOTALE MISSIONE 05		RS	0,00	PR	0,00	R	0,00	P	0,00	EP	0,00
		CP	0,00	PC	0,00	I	0,00	ECP	0,00	EC	0,00
		CS	0,00	TP	0,00	FPV	0,00			TR	0,00



CONTO DEL BILANCIO 2015 - GESTIONE DELLE SPESE FUNZIONI DELEGATE DALLE REGIONI

MISSIONE, PROGRAMMA, TITOLO	DENOMINAZIONE	RESIDUI PASSIVI AL 1/1/2015 (RS)		PAGAMENTI IN C/RESIDUI (PR)	RIACCERTAMENTO RESIDUI (R)	ELIMINAZIONE PER PERENZIONE (P)	RESIDUI PASSIVI DA ESERCIZI PRECEDENTI (EP = RS-PR+R-F)				
		PREVISIONI DEFINITIVE DI COMPETENZA (CP)	PAGAMENTI IN C/COMPETENZA (PC)					ECONOMIE DI COMPETENZA (ECP = CP+FPV)	RESIDUI PASSIVI DA ESERCIZIO DI COMPETENZA (EC = I-PC)		
		PREVISIONI DEFINITIVE DI CASSA (CS)	TOTALE PAGAMENTI (TP = PR+PC)	FONDO PLURIENNALE VINCOLATO (FPV)	TOTALE RESIDUI PASSIVI DA RIPORTARE (TR = EP+EC)						
MISSIONE 09 Sviluppo sostenibile e tutela del territorio e dell'ambiente											
0902	Programma	02 Tutela, valorizzazione e recupero ambientale									
	TITOLO 2	RS	0,00	PR	0,00	R	0,00	P	0,00	EP	0,00
		CP	0,00	PC	0,00	I	0,00	ECP	0,00	EC	0,00
		CS	0,00	TP	0,00	FPV	0,00			TR	0,00
	Totale Programma	RS	0,00	PR	0,00	R	0,00	P	0,00	EP	0,00
		CP	0,00	PC	0,00	I	0,00	ECP	0,00	EC	0,00
		CS	0,00	TP	0,00	FPV	0,00			TR	0,00
TOTALE MISSIONE 09		RS	0,00	PR	0,00	R	0,00	P	0,00	EP	0,00
		CP	0,00	PC	0,00	I	0,00	ECP	0,00	EC	0,00
		CS	0,00	TP	0,00	FPV	0,00			TR	0,00



CONTO DEL BILANCIO 2015 - GESTIONE DELLE SPESE FUNZIONI DELEGATE DALLE REGIONI

MISSIONE, PROGRAMMA, TITOLO	DENOMINAZIONE	RESIDUI PASSIVI AL 1/1/2015 (RS)		PAGAMENTI IN C/RESIDUI (PR)		RIACCERTAMENTO RESIDUI (R)		ELIMINAZIONE PER PERIZIONE (P)		RESIDUI PASSIVI DA ESERCIZI PRECEDENTI (EP = RS-PR+R-P)	
		PREVISIONI DEFINITIVE DI COMPETENZA (CP)		PAGAMENTI IN C/COMPETENZA (PC)		IMPEGNI (I)		ECONOMIE DI COMPETENZA (ECP = CP-I+FPV)		RESIDUI PASSIVI DA ESERCIZIO DI COMPETENZA (EC = I-PC)	
		PREVISIONI DEFINITIVE DI CASSA (CS)		TOTALE PAGAMENTI (TP = PR+PC)		FONDO PLURIENNALE VINCOLATO (FPV)				TOTALE RESIDUI PASSIVI DA RIPORTARE (TR = EP+EC)	
MISSIONE 11 Soccorso civile											
1102	Programma	02 Interventi a seguito di calamità naturali									
	Titolo 2	RS	0,00	PR	0,00	R	0,00	P	0,00	EP	0,00
		CP	610.669,78	PC	313.832,49	I	476.446,21	ECP	134.223,57	EC	162.613,72
		CS	417.450,75	TP	313.832,49	FPV	0,00			TR	162.613,72
	Totale Programma	RS	0,00	PR	0,00	R	0,00	P	0,00	EP	0,00
		CP	610.669,78	PC	313.832,49	I	476.446,21	ECP	134.223,57	EC	162.613,72
		CS	417.450,75	TP	313.832,49	FPV	0,00			TR	162.613,72
	TOTALE MISSIONE 11	RS	0,00	PR	0,00	R	0,00	P	0,00	EP	0,00
		CP	610.669,78	PC	313.832,49	I	476.446,21	ECP	134.223,57	EC	162.613,72
		CS	417.450,75	TP	313.832,49	FPV	0,00			TR	162.613,72
	TOTALE MISSIONI	RS	0,00	PR	0,00	R	0,00	P	0,00	EP	0,00
		CP	610.669,78	PC	313.832,49	I	476.446,21	ECP	134.223,57	EC	162.613,72
		CS	417.450,75	TP	313.832,49	FPV	0,00			TR	162.613,72



ELENCO DELLE PREVISIONI E DEI RISULTATI DI COMPETENZA E DI CASSA SECONDO LA STRUTTURA DEL PIANO DEI CONTI Esercizio 2015

CODIFICA DEL PIANO DEI CONTI	DENOMINAZIONE VOCE del PIANO DEI CONTI	COMPETENZA		CASSA	
		PREVISIONI	RISULTATI	PREVISIONI	RISULTATI
	ENTRATE				
1.00.00.00.000	Entrate correnti di natura tributaria, contributiva e perequativa				
1.01.00.00.000	Tributi				
1.01.01.00.000	Imposte, tasse e proventi assimilati				
1.01.01.06.000	Imposta municipale propria	38.017.900,00	38.798.033,02	38.070.670,49	36.258.608,09
1.01.01.08.000	Imposta comunale sugli immobili (ICI)	1.100.000,00	914.587,30	2.000.000,00	712.638,84
1.01.01.16.000	Addizionale comunale IRPEF	16.861.912,29	17.553.488,54	17.425.000,00	17.012.498,06
1.01.01.41.000	Imposta di soggiorno	1.100.000,00	1.100.000,00	1.200.000,00	1.044.110,34
1.01.01.49.000	Tasse sulle concessioni comunali	0,00	0,00	169,92	0,00
1.01.01.51.000	Tassa smaltimento rifiuti solidi urbani	41.965.146,68	41.965.146,68	44.882.828,49	31.800.280,35
1.01.01.52.000	Tassa occupazione spazi e aree pubbliche	1.693.280,00	1.627.835,11	2.455.810,77	1.558.698,74
1.01.01.53.000	Imposta comunale sulla pubblicità e diritto sulle pubbliche affissioni	3.950.000,00	4.086.153,24	3.900.000,00	4.056.496,04
1.01.01.76.000	Tassa sui servizi comunali (TAS)	15.050.000,00	15.034.968,00	15.039.000,00	15.036.957,27
1.01.01.97.000	Altre accise n.a.c.	50.000,00	73.677,80	52.891,22	74.380,17
1.01.01.98.000	Altre imposte sostitutive n.a.c.	10.000,00	14.342,13	32.088,05	17.640,56
1.01.01.99.000	Altre imposte, tasse e proventi assimilati n.a.c.	0,00	0,00	0,00	0,00
	Totale 1.01.01 (Imposte, tasse e proventi assimilati)	119.798.238,97	121.168.231,82	125.058.458,94	107.572.308,46
1.01.03.00.000	Tributi devoluti e regolati alle autonomie speciali				
1.01.03.26.000	Accisa sull'energia elettrica	0,00	0,00	0,00	0,00
	Totale 1.01.03 (Tributi devoluti e regolati alle autonomie speciali)	0,00	0,00	0,00	0,00
1.01.04.00.000	Compartecipazioni di tributi				
1.01.04.05.000	Compartecipazione IVA ai Comuni	0,00	0,00	0,00	0,00
	Totale 1.01.04 (Compartecipazioni di tributi)	0,00	0,00	0,00	0,00
	Totale 1.01 (Tributi)	119.798.238,97	121.168.231,82	125.058.458,94	107.572.308,46
1.03.00.00.000	Fondi perequativi				
1.03.01.00.000	Fondi perequativi da Amministrazioni Centrali				



Comune di Perugia

**ELENCO DELLE PREVISIONI E DEI RISULTATI DI COMPETENZA E DI CASSA SECONDO LA STRUTTURA DEL
PIANO DEI CONTI
Esercizio 2015**

CODIFICA DEL PIANO DEI CONTI	DENOMINAZIONE VOCE del PIANO DEI CONTI	COMPETENZA		CASSA	
		PREVISIONI	RISULTATI	PREVISIONI	RISULTATI
1.03.01.01.000	Fondi perequativi dallo Stato	15.361.470,25	15.417.188,46	16.819.918,02	15.882.276,24
	Totale 1.03.01 (Fondi perequativi da Amministrazioni Centrali)	15.361.470,25	15.417.188,46	16.819.918,02	15.882.276,24
	Totale 1.03 (Fondi perequativi)	15.361.470,25	15.417.188,46	16.819.918,02	15.882.276,24
	Totale 1 (Entrate correnti di natura tributaria, contributiva e perequativa)	135.159.709,22	136.585.420,28	141.878.376,96	123.454.584,70
2.00.00.00.000	Trasferimenti correnti				
2.01.00.00.000	Trasferimenti correnti				
2.01.01.00.000	Trasferimenti correnti da Amministrazioni pubbliche				
2.01.01.01.000	Trasferimenti correnti da Amministrazioni Centrali	10.756.884,62	10.520.460,23	11.592.805,10	10.340.890,12
2.01.01.02.000	Trasferimenti correnti da Amministrazioni Locali	9.052.396,90	6.847.839,22	10.879.977,40	4.934.256,07
2.01.01.03.000	Trasferimenti correnti da Enti di Previdenza	86.600,00	86.600,00	336.600,00	108.154,44
	Totale 2.01.01 (Trasferimenti correnti da Amministrazioni pubbliche)	19.895.881,52	17.454.899,45	22.809.382,50	15.383.300,63
2.01.02.00.000	Trasferimenti correnti da Famiglie				
2.01.02.01.000	Trasferimenti correnti da famiglie	5.000,00	0,00	5.000,00	0,00
	Totale 2.01.02 (Trasferimenti correnti da Famiglie)	5.000,00	0,00	5.000,00	0,00
2.01.03.00.000	Trasferimenti correnti da Imprese				
2.01.03.01.000	Sponsorizzazioni da imprese	856.000,00	157.822,87	1.523.555,27	449.532,79
2.01.03.02.000	Altri trasferimenti correnti da imprese	65.000,00	71.944,10	194.026,05	32.677,44
	Totale 2.01.03 (Trasferimenti correnti da Imprese)	921.000,00	229.766,97	1.717.581,32	482.210,23
2.01.04.00.000	Trasferimenti correnti da Istituzioni Sociali Private				
2.01.04.01.000	Trasferimenti correnti da Istituzioni Sociali Private	80.813,45	80.809,25	92.597,45	58.200,00
	Totale 2.01.04 (Trasferimenti correnti da Istituzioni Sociali Private)	80.813,45	80.809,25	92.597,45	58.200,00
2.01.05.00.000	null				
2.01.05.01.000	null	1.502.728,42	565.875,39	2.312.463,66	1.175.119,28
	Totale 2.01.05 (null)	1.502.728,42	565.875,39	2.312.463,66	1.175.119,28
	Totale 2.01 (null)	22.405.423,39	18.331.351,06	26.937.024,93	17.098.830,14
	Totale 2 (null)	22.405.423,39	18.331.351,06	26.937.024,93	17.098.830,14
3.00.00.00.000	Entrate extratributarie				



**ELENCO DELLE PREVISIONI E DEI RISULTATI DI COMPETENZA E DI CASSA SECONDO LA STRUTTURA DEL
PIANO DEI CONTI
Esercizio 2015**

CODIFICA DEL PIANO DEI CONTI	DENOMINAZIONE VOCE del PIANO DEI CONTI	COMPETENZA		CASSA	
		PREVISIONI	RISULTATI	PREVISIONI	RISULTATI
3.01.00.00.000	Vendita di beni e servizi e proventi derivanti dalla gestione dei beni				
3.01.01.00.000	Vendita di beni				
3.01.01.01.000	Vendita di beni	0,00	0,00	0,00	0,00
	Totale 3.01.01 (Vendita di beni)	0,00	0,00	0,00	0,00
3.01.02.00.000	Entrate dalla vendita e dall'erogazione di servizi				
3.01.02.01.000	Entrate dalla vendita di servizi	6.104.927,05	6.302.370,43	7.414.379,84	6.165.041,55
	Totale 3.01.02 (Entrate dalla vendita e dall'erogazione di servizi)	6.104.927,05	6.302.370,43	7.414.379,84	6.165.041,55
3.01.03.00.000	Proventi derivanti dalla gestione dei beni				
3.01.03.01.000	Canoni e concessioni e diritti reali di godimento	5.489.691,33	5.237.747,40	9.024.573,29	6.207.159,50
3.01.03.02.000	Fitti, noleggi e locazioni	2.113.207,61	2.040.255,85	5.890.657,41	2.685.123,66
	Totale 3.01.03 (Proventi derivanti dalla gestione dei beni)	7.602.898,94	7.278.003,25	14.915.230,70	8.892.283,16
	Totale 3.01 (Vendita di beni e servizi e proventi derivanti dalla gestione dei beni)	13.707.825,99	13.580.373,68	22.329.610,54	15.057.324,71
3.02.00.00.000	Proventi derivanti dall'attività di controllo e repressione delle irregolarità e degli illeciti				
3.02.02.00.000	Entrate da famiglie derivanti dall'attività di controllo e repressione delle irregolarità e degli illeciti				
3.02.02.01.000	Proventi da multe, ammende, sanzioni e oblazioni a carico delle famiglie	6.045.320,00	5.521.481,91	4.864.820,27	3.944.261,81
3.02.02.99.000	Altre entrate derivanti dall'attività di controllo e repressione di irregolarità e illeciti delle famiglie n.a.c.	5.000,00	0,00	5.000,00	0,00
	Totale 3.02.02 (Entrate da famiglie derivanti dall'attività di controllo e repressione delle irregolarità e degli illeciti)	6.050.320,00	5.521.481,91	4.869.820,27	3.944.261,81
3.02.03.00.000	Entrate da imprese derivanti dall'attività di controllo e repressione delle irregolarità e degli illeciti				
3.02.03.01.000	Proventi da multe, ammende, sanzioni e oblazioni a carico delle imprese	258.500,00	248.504,93	310.728,34	268.091,48
3.02.03.99.000	Altre entrate derivanti dall'attività di controllo e repressione delle irregolarità e degli illeciti delle imprese n.a.c.	0,00	0,00	0,00	0,00
	Totale 3.02.03 (Entrate da imprese derivanti dall'attività di controllo e repressione delle irregolarità e degli illeciti)	258.500,00	248.504,93	310.728,34	268.091,48
	Totale 3.02 (Proventi derivanti dall'attività di controllo e repressione delle irregolarità e degli illeciti)	6.308.820,00	5.769.986,84	5.180.548,61	4.212.353,29



**ELENCO DELLE PREVISIONI E DEI RISULTATI DI COMPETENZA E DI CASSA SECONDO LA STRUTTURA DEL
PIANO DEI CONTI
Esercizio 2015**

CODIFICA DEL PIANO DEI CONTI	DENOMINAZIONE VOCE del PIANO DEI CONTI	COMPETENZA		CASSA	
		PREVISIONI	RISULTATI	PREVISIONI	RISULTATI
3.03.00.00.000	Interessi attivi				
3.03.02.00.000	Interessi attivi da titoli o finanziamenti a medio - lungo termine				
3.03.02.02.000	Interessi attivi da mutui e altri finanziamenti a medio lungo termine	40.000,00	38.069,53	45.259,77	38.610,11
	Totale 3.03.02 (Interessi attivi da titoli o finanziamenti a medio - lungo termine)	40.000,00	38.069,53	45.259,77	38.610,11
3.03.03.00.000	Altri interessi attivi				
3.03.03.04.000	Interessi attivi da depositi bancari o postali	5.000,00	19.051,26	28.638,70	28.638,70
3.03.03.99.000	Altri interessi attivi diversi	40.355,93	237,07	40.667,23	233,01
	Totale 3.03.03 (Altri interessi attivi)	45.355,93	19.288,33	69.305,93	28.871,71
	Totale 3.03 (Interessi attivi)	85.355,93	57.357,86	114.565,70	67.481,82
3.04.00.00.000	Altre entrate da redditi da capitale				
3.04.02.00.000	Entrate derivanti dalla distribuzione di dividendi				
3.04.02.03.000	Entrate derivanti dalla distribuzione di dividendi da altre imprese	79.991,78	79.986,77	116.756,58	121.389,60
	Totale 3.04.02 (Entrate derivanti dalla distribuzione di dividendi)	79.991,78	79.986,77	116.756,58	121.389,60
3.04.03.00.000	Entrate derivanti dalla distribuzione di utili e avanzi				
3.04.03.01.000	Entrate derivanti dalla distribuzione di utili e avanzi	130.143,30	130.143,30	455.286,60	130.143,30
	Totale 3.04.03 (Entrate derivanti dalla distribuzione di utili e avanzi)	130.143,30	130.143,30	455.286,60	130.143,30
	Totale 3.04 (Altre entrate da redditi da capitale)	210.135,08	210.130,07	572.043,18	251.532,90
3.05.00.00.000	Rimborsi e altre entrate correnti				
3.05.01.00.000	Indennizzi di assicurazione				
3.05.01.01.000	Indennizzi di assicurazione contro i danni	261.690,82	132.643,30	267.878,42	132.804,07
	Totale 3.05.01 (Indennizzi di assicurazione)	261.690,82	132.643,30	267.878,42	132.804,07
3.05.02.00.000	Rimborsi in entrata				
3.05.02.01.000	Rimborsi ricevuti per spese di personale (comando, distacco, fuori ruolo, convenzioni, ecc&)	409.240,83	375.345,02	1.563.679,97	395.037,09
3.05.02.02.000	Entrate per rimborsi di imposte	594.000,00	626.517,53	594.795,49	626.517,53
3.05.02.03.000	Entrate da rimborsi, recuperi e restituzioni di somme non dovute o incassate in eccesso	3.276.906,69	2.575.303,00	4.764.765,27	1.632.577,66



**ELENCO DELLE PREVISIONI E DEI RISULTATI DI COMPETENZA E DI CASSA SECONDO LA STRUTTURA DEL
PIANO DEI CONTI
Esercizio 2015**

CODIFICA DEL PIANO DEI CONTI	DENOMINAZIONE VOCE del PIANO DEI CONTI	COMPETENZA		CASSA	
		PREVISIONI	RISULTATI	PREVISIONI	RISULTATI
	Totale 3.05.02 (Rimborsi in entrata)	4.280.147,52	3.577.165,55	6.923.240,73	2.654.132,28
3.05.99.00.000	Altre entrate correnti n.a.c.				
3.05.99.99.000	Altre entrate correnti n.a.c.	1.674.973,89	896.944,59	2.901.608,33	603.462,20
	Totale 3.05.99 (Altre entrate correnti n.a.c.)	1.674.973,89	896.944,59	2.901.608,33	603.462,20
	Totale 3.05 (Rimborsi e altre entrate correnti)	6.216.812,23	4.606.753,44	10.092.727,48	3.390.398,55
	Totale 3 (Entrate extratributarie)	26.528.949,23	24.224.601,89	38.289.495,51	22.979.091,27
4.00.00.00.000	Entrate in conto capitale				
4.02.00.00.000	Contributi agli investimenti				
4.02.01.00.000	Contributi agli investimenti da amministrazioni pubbliche				
4.02.01.01.000	Contributi agli investimenti da Amministrazioni Centrali	628.000,00	470.942,76	1.392.714,06	668.442,76
4.02.01.02.000	Contributi agli investimenti da Amministrazioni Locali	8.542.059,32	2.524.439,57	11.182.528,96	4.089.136,69
4.02.01.03.000	Contributi agli investimenti da Enti di Previdenza	0,00	0,00	0,00	0,00
	Totale 4.02.01 (Contributi agli investimenti da amministrazioni pubbliche)	9.170.059,32	2.995.382,33	12.575.243,02	4.757.579,45
4.02.02.00.000	Contributi agli investimenti da Famiglie				
4.02.02.01.000	Contributi agli investimenti da Famiglie	258.000,00	121.976,00	188.000,00	151.976,00
	Totale 4.02.02 (Contributi agli investimenti da Famiglie)	258.000,00	121.976,00	188.000,00	151.976,00
4.02.03.00.000	Contributi agli investimenti da Imprese				
4.02.03.03.000	Contributi agli investimenti da altre Imprese	14.230.834,10	476.103,69	11.206.416,80	622.885,62
	Totale 4.02.03 (Contributi agli investimenti da Imprese)	14.230.834,10	476.103,69	11.206.416,80	622.885,62
4.02.04.00.000	Contributi agli investimenti da Istituzioni Sociali Private				
4.02.04.01.000	Contributi agli investimenti da Istituzioni Sociali Private	1.636.000,00	227.380,73	1.570.530,00	419.446,44
	Totale 4.02.04 (Contributi agli investimenti da Istituzioni Sociali Private)	1.636.000,00	227.380,73	1.570.530,00	419.446,44
4.02.05.00.000	Contributi agli investimenti dall'Unione Europea e dal Resto del Mondo				
4.02.05.01.000	Fondo europeo agricolo per lo sviluppo rurale (FEASR)	0,00	0,00	124.969,63	119.800,92
4.02.05.03.000	Fondo europeo di sviluppo regionale (FESR)	102.964,13	102.587,26	690.460,19	142.084,57
4.02.05.07.000	Contributi agli investimenti dal Resto del Mondo	0,00	0,00	0,00	0,00
4.02.05.99.000	Altri contributi agli investimenti dall'Unione Europea	0,00	0,00	0,00	0,00



ELENCO DELLE PREVISIONI E DEI RISULTATI DI COMPETENZA E DI CASSA SECONDO LA STRUTTURA DEL PIANO DEI CONTI Esercizio 2015

CODIFICA DEL PIANO DEI CONTI	DENOMINAZIONE VOCE del PIANO DEI CONTI	COMPETENZA		CASSA	
		PREVISIONI	RISULTATI	PREVISIONI	RISULTATI
	Totale 4.02.05 (Contributi agli investimenti dall'Unione Europea e dal Resto del Mondo)	102.964,13	102.587,26	815.429,82	261.885,49
	Totale 4.02 (Contributi agli investimenti)	25.397.857,55	3.923.430,01	26.355.619,64	6.213.773,00
4.03.00.00.000	Altri trasferimenti in conto capitale				
4.03.01.00.000	Trasferimenti in conto capitale per assunzione di debiti dell'amministrazione da parte di amministrazioni pubbliche				
4.03.01.01.000	Trasferimenti in conto capitale per assunzione di debiti dell'amministrazione da parte di Amministrazioni Centrali	0,00	0,00	0,00	0,00
	Totale 4.03.01 (Trasferimenti in conto capitale per assunzione di debiti dell'amministrazione da parte di amministrazioni pubbliche)	0,00	0,00	0,00	0,00
4.03.10.00.000	Altri trasferimenti in conto capitale da amministrazioni pubbliche				
4.03.10.01.000	Altri trasferimenti in conto capitale da Amministrazioni Centrali	14.000,00	10.429,30	14.000,00	10.429,30
4.03.10.02.000	Altri trasferimenti in conto capitale da Amministrazioni Locali	0,00	0,00	40.000,00	40.000,00
	Totale 4.03.10 (Altri trasferimenti in conto capitale da amministrazioni pubbliche)	14.000,00	10.429,30	54.000,00	50.429,30
4.03.11.00.000	Altri trasferimenti in conto capitale da Famiglie				
4.03.11.01.000	Altri trasferimenti in conto capitale da Famiglie	0,00	0,00	472,68	68,18
	Totale 4.03.11 (Altri trasferimenti in conto capitale da Famiglie)	0,00	0,00	472,68	68,18
4.03.12.00.000	Altri trasferimenti in conto capitale da Imprese				
4.03.12.99.000	Altri trasferimenti in conto capitale da altre Imprese	0,00	0,00	50.000,00	0,00
	Totale 4.03.12 (Altri trasferimenti in conto capitale da Imprese)	0,00	0,00	50.000,00	0,00
	Totale 4.03 (Altri trasferimenti in conto capitale)	14.000,00	10.429,30	104.472,68	50.497,48
4.04.00.00.000	Entrate da alienazione di beni materiali e immateriali				
4.04.01.00.000	Alienazione di beni materiali				
4.04.01.01.000	Alienazione di Mezzi di trasporto ad uso civile, di sicurezza e ordine pubblico	0,00	0,00	4.000,00	4.000,00
4.04.01.08.000	Alienazione di Beni immobili	13.204.000,00	172.900,00	6.287.439,64	178.876,51
4.04.01.10.000	Alienazione di diritti reali	439.780,00	185.976,06	441.130,00	187.326,06
	Totale 4.04.01 (Alienazione di beni materiali)	13.643.780,00	358.876,06	6.732.569,64	370.202,57
4.04.02.00.000	Cessione di Terreni e di beni materiali non prodotti				



**ELENCO DELLE PREVISIONI E DEI RISULTATI DI COMPETENZA E DI CASSA SECONDO LA STRUTTURA DEL
PIANO DEI CONTI
Esercizio 2015**

CODIFICA DEL PIANO DEI CONTI	DENOMINAZIONE VOCE del PIANO DEI CONTI	COMPETENZA		CASSA	
		PREVISIONI	RISULTATI	PREVISIONI	RISULTATI
4.04.02.01.000	Cessione di Terreni	748.750,00	634.566,71	701.949,74	160.304,06
	Totale 4.04.02 (Cessione di Terreni e di beni materiali non prodotti)	748.750,00	634.566,71	701.949,74	160.304,06
	Totale 4.04 (Entrate da alienazione di beni materiali e immateriali)	14.392.530,00	993.442,77	7.434.519,38	530.506,63
4.05.00.00.000	Altre entrate in conto capitale				
4.05.01.00.000	Permessi di costruire				
4.05.01.01.000	Permessi di costruire	2.600.000,00	2.256.866,96	2.797.679,10	2.063.643,65
	Totale 4.05.01 (Permessi di costruire)	2.600.000,00	2.256.866,96	2.797.679,10	2.063.643,65
4.05.04.00.000	Altre entrate in conto capitale n.a.c.				
4.05.04.99.000	Altre entrate in conto capitale n.a.c.	330.000,00	149.754,70	243.632,68	182.844,50
	Totale 4.05.04 (Altre entrate in conto capitale n.a.c.)	330.000,00	149.754,70	243.632,68	182.844,50
	Totale 4.05 (Altre entrate in conto capitale)	2.930.000,00	2.406.621,66	3.041.311,78	2.246.488,15
	Totale 4 (Entrate in conto capitale)	42.734.387,55	7.333.923,74	36.935.923,48	9.041.265,26
5.00.00.00.000	Entrate da riduzione di attività finanziarie				
5.01.00.00.000	Alienazione di attività finanziarie				
5.01.01.00.000	Alienazione di partecipazioni				
5.01.01.02.000	Alienazione di partecipazioni in imprese incluse nelle Amministrazioni Locali	0,00	0,00	0,00	0,00
5.01.01.03.000	Alienazione di partecipazioni in altre imprese	27.671,65	0,00	27.671,65	0,00
	Totale 5.01.01 (Alienazione di partecipazioni)	27.671,65	0,00	27.671,65	0,00
	Totale 5.01 (Alienazione di attività finanziarie)	27.671,65	0,00	27.671,65	0,00
5.04.00.00.000	Altre entrate per riduzione di attività finanziarie				
5.04.07.00.000	Prelevi da depositi bancari				
5.04.07.01.000	Prelevi da depositi bancari	4.000.000,00	4.000.000,00	0,00	0,00
	Totale 5.04.07 (Prelevi da depositi bancari)	4.000.000,00	4.000.000,00	0,00	0,00
	Totale 5.04 (Altre entrate per riduzione di attività finanziarie)	4.000.000,00	4.000.000,00	0,00	0,00
	Totale 5 (Entrate da riduzione di attività finanziarie)	4.027.671,65	4.000.000,00	27.671,65	0,00
6.00.00.00.000	Accensione Prestiti				
6.01.00.00.000	Emissione di titoli obbligazionari				



**ELENCO DELLE PREVISIONI E DEI RISULTATI DI COMPETENZA E DI CASSA SECONDO LA STRUTTURA DEL
PIANO DEI CONTI
Esercizio 2015**

CODIFICA DEL PIANO DEI CONTI	DENOMINAZIONE VOCE del PIANO DEI CONTI	COMPETENZA		CASSA	
		PREVISIONI	RISULTATI	PREVISIONI	RISULTATI
6.01.02.00.000	Emissioni titoli obbligazionari a medio-lungo termine				
6.01.02.01.000	Emissione di titoli obbligazionari a medio-lungo termine in valuta domestica	0,00	0,00	982.189,06	181.732,20
	Totale 6.01.02 (Emissioni titoli obbligazionari a medio-lungo termine)	0,00	0,00	982.189,06	181.732,20
	Totale 6.01 (Emissione di titoli obbligazionari)	0,00	0,00	982.189,06	181.732,20
6.02.00.00.000	Accensione prestiti a breve termine				
6.02.01.00.000	Finanziamenti a breve termine				
6.02.01.01.000	Finanziamenti a breve termine da Amministrazioni Centrali	0,00	0,00	411,20	0,00
	Totale 6.02.01 (Finanziamenti a breve termine)	0,00	0,00	411,20	0,00
6.02.02.00.000	Anticipazioni				
6.02.02.01.000	Anticipazioni a titolo oneroso	0,00	0,00	0,00	0,00
	Totale 6.02.02 (Anticipazioni)	0,00	0,00	0,00	0,00
	Totale 6.02 (Accensione prestiti a breve termine)	0,00	0,00	411,20	0,00
6.03.00.00.000	Accensione mutui e altri finanziamenti a medio lungo termine				
6.03.01.00.000	Finanziamenti a medio lungo termine				
6.03.01.01.000	Accensione mutui e altri finanziamenti a medio lungo termine da Amministrazioni Centrali	0,00	0,00	6.157,39	6.157,39
6.03.01.04.000	Accensione mutui e altri finanziamenti a medio lungo termine da Imprese	4.000.000,00	4.000.000,00	7.003.932,25	4.706.437,21
	Totale 6.03.01 (Finanziamenti a medio lungo termine)	4.000.000,00	4.000.000,00	7.010.089,64	4.712.594,60
6.03.03.00.000	Accensione prestiti a seguito di escussione di garanzie				
6.03.03.04.000	Accensione prestiti concessi da imprese a seguito di escussione di garanzie	0,00	0,00	0,00	0,00
	Totale 6.03.03 (Accensione prestiti a seguito di escussione di garanzie)	0,00	0,00	0,00	0,00
	Totale 6.03 (Accensione mutui e altri finanziamenti a medio lungo termine)	4.000.000,00	4.000.000,00	7.010.089,64	4.712.594,60
	Totale 6 (Accensione Prestiti)	4.000.000,00	4.000.000,00	7.992.689,90	4.894.326,80
7.00.00.00.000	Anticipazioni da istituto tesoriere/cassiere				
7.01.00.00.000	Anticipazioni da istituto tesoriere/cassiere				
7.01.01.00.000	Anticipazioni da istituto tesoriere/cassiere				
7.01.01.01.000	Anticipazioni da istituto tesoriere/cassiere	130.000.000,00	110.247.412,26	130.000.000,00	110.247.412,26
	Totale 7.01.01 (Anticipazioni da istituto tesoriere/cassiere)	130.000.000,00	110.247.412,26	130.000.000,00	110.247.412,26



ELENCO DELLE PREVISIONI E DEI RISULTATI DI COMPETENZA E DI CASSA SECONDO LA STRUTTURA DEL PIANO DEI CONTI

Esercizio 2015

CODIFICA DEL PIANO DEI CONTI	DENOMINAZIONE VOCE del PIANO DEI CONTI	COMPETENZA		CASSA	
		PREVISIONI	RISULTATI	PREVISIONI	RISULTATI
	Totale 7.01 (Anticipazioni da istituto tesoriere/cassiere)	130.000.000,00	110.247.412,26	130.000.000,00	110.247.412,26
	Totale 7 (Anticipazioni da istituto tesoriere/cassiere)	130.000.000,00	110.247.412,26	130.000.000,00	110.247.412,26
9.00.00.00.000	Entrate per conto terzi e partite di giro				
9.01.00.00.000	Entrate per partite di giro				
9.01.01.00.000	Altre ritenute				
9.01.01.01.000	Ritenuta del 4% sui contributi pubblici	50.000,00	7.957,43	50.000,00	7.957,43
9.01.01.02.000	Ritenuta per scissione contabile IVA (Split Payment)	14.239.165,66	6.522.817,46	14.239.165,66	6.271.730,10
	Totale 9.01.01 (Altre ritenute)	14.289.165,66	6.530.774,89	14.289.165,66	6.279.687,53
9.01.02.00.000	Ritenute su redditi da lavoro dipendente				
9.01.02.01.000	Ritenute erariali su redditi da lavoro dipendente per conto terzi	8.725.000,00	5.260.414,46	8.732.256,17	5.267.670,63
9.01.02.02.000	Ritenute previdenziali e assistenziali su redditi da lavoro dipendente per conto terzi	5.105.000,00	3.500.446,70	5.113.143,52	3.508.259,59
9.01.02.99.000	Altre ritenute al personale dipendente per conto di terzi	1.660.000,00	1.005.013,54	1.660.311,46	1.005.317,23
	Totale 9.01.02 (Ritenute su redditi da lavoro dipendente)	15.490.000,00	9.765.874,70	15.505.711,15	9.781.247,45
9.01.03.00.000	Ritenute su redditi da lavoro autonomo				
9.01.03.01.000	Ritenute erariali su redditi da lavoro autonomo per conto terzi	50.000,00	0,00	50.000,00	0,00
	Totale 9.01.03 (Ritenute su redditi da lavoro autonomo)	50.000,00	0,00	50.000,00	0,00
9.01.99.00.000	Altre entrate per partite di giro				
9.01.99.01.000	Entrate a seguito di spese non andate a buon fine	263.500,00	49.179,18	264.851,08	50.530,26
9.01.99.03.000	Rimborso di fondi economici e carte aziendali	240.000,00	88.000,00	354.444,78	164.476,64
9.01.99.06.000	Entrate derivanti dalla gestione degli incassi vincolati degli enti locali	39.000.000,00	33.193.556,96	39.000.000,00	33.193.556,96
9.01.99.99.000	Altre entrate per partite di giro diverse	5.000,00	3.498,16	5.003,00	3.498,16
	Totale 9.01.99 (Altre entrate per partite di giro)	39.508.500,00	33.334.234,30	39.624.298,86	33.412.062,02
	Totale 9.01 (Entrate per partite di giro)	69.337.665,66	49.630.883,89	69.469.175,67	49.472.997,00
9.02.00.00.000	Entrate per conto terzi				
9.02.01.00.000	Rimborsi per acquisto di beni e servizi per conto terzi				
9.02.01.02.000	Rimborso per acquisto di servizi per conto di terzi	3.530.000,00	1.064.179,09	3.786.598,30	1.068.455,75
	Totale 9.02.01 (Rimborsi per acquisto di beni e servizi per conto terzi)	3.530.000,00	1.064.179,09	3.786.598,30	1.068.455,75



**ELENCO DELLE PREVISIONI E DEI RISULTATI DI COMPETENZA E DI CASSA SECONDO LA STRUTTURA DEL
PIANO DEI CONTI
Esercizio 2015**

CODIFICA DEL PIANO DEI CONTI	DENOMINAZIONE VOCE del PIANO DEI CONTI	COMPETENZA		CASSA	
		PREVISIONI	RISULTATI	PREVISIONI	RISULTATI
9.02.02.00.000	Trasferimenti da Amministrazioni pubbliche per operazioni conto terzi				
9.02.02.01.000	Trasferimenti da Amministrazioni Centrali per operazioni conto terzi	3.000,00	0,00	3.585,09	0,00
9.02.02.02.000	Trasferimenti da Amministrazioni Locali per operazioni conto terzi	0,00	0,00	0,00	0,00
	Totale 9.02.02 (Trasferimenti da Amministrazioni pubbliche per operazioni conto terzi)	3.000,00	0,00	3.585,09	0,00
9.02.04.00.000	Depositi di/prezzo terzi				
9.02.04.01.000	Costituzione di depositi cauzionali o contrattuali di terzi	120.000,00	59.157,23	129.812,10	61.461,23
9.02.04.02.000	Restituzione di depositi cauzionali o contrattuali presso terzi	100.000,00	40.731,28	231.570,81	375,00
	Totale 9.02.04 (Depositi di/prezzo terzi)	220.000,00	99.888,51	361.382,91	61.836,23
9.02.05.00.000	Riscossione imposte e tributi per conto terzi				
9.02.05.01.000	Riscossione di imposte di natura corrente per conto di terzi	2.801.122,52	761.518,91	2.801.122,52	759.025,95
	Totale 9.02.05 (Riscossione imposte e tributi per conto terzi)	2.801.122,52	761.518,91	2.801.122,52	759.025,95
	Totale 9.02 (Entrate per conto terzi)	6.554.122,52	1.925.586,51	6.952.688,82	1.889.317,93
	Totale 9 (Entrate per conto terzi e partite di giro)	75.891.788,18	51.556.470,40	76.421.864,49	51.362.314,93
	TOTALE GENERALE ENTRATE	440.747.929,22	356.279.179,63	458.483.046,92	339.077.825,36
	USCITE				
	Spese correnti				
1.00.00.00.000	Spese correnti				
1.01.00.00.000	Redditi da lavoro dipendente				
1.01.01.00.000	Retribuzioni lorde				
1.01.01.01.000	Retribuzioni in denaro	35.814.055,59	33.699.598,08	35.506.521,17	33.716.880,63
1.01.01.02.000	Altre spese per il personale	300.000,00	256.814,08	300.000,00	221.558,08
	Totale 1.01.01 (Retribuzioni lorde)	36.114.055,59	33.956.412,16	35.806.521,17	33.938.438,71
1.01.02.00.000	Contributi sociali a carico dell'ente				
1.01.02.01.000	Contributi sociali effettivi a carico dell'ente	10.070.935,88	9.344.461,50	10.246.444,98	9.498.591,16
1.01.02.02.000	Contributi sociali figurativi	62.000,00	19.302,68	63.938,09	19.600,79
	Totale 1.01.02 (Contributi sociali a carico dell'ente)	10.132.935,88	9.363.764,18	10.310.383,07	9.518.191,95



**ELENCO DELLE PREVISIONI E DEI RISULTATI DI COMPETENZA E DI CASSA SECONDO LA STRUTTURA DEL
PIANO DEI CONTI
Esercizio 2015**

CODIFICA DEL PIANO DEI CONTI	DENOMINAZIONE VOCE del PIANO DEI CONTI	COMPETENZA		CASSA	
		PREVISIONI	RISULTATI	PREVISIONI	RISULTATI
	Totale 1.01 (Redditi da lavoro dipendente)	46.246.991,47	43.320.176,34	46.116.904,24	43.456.630,66
1.02.00.00.000	Imposte e tasse a carico dell'ente				
1.02.01.00.000	Imposte, tasse e proventi assimilati a carico dell'ente				
1.02.01.01.000	Imposta regionale sulle attività produttive (IRAP)	2.672.533,47	2.348.286,58	2.779.789,66	2.382.926,91
1.02.01.06.000	Tassa e/o tariffa smaltimento rifiuti solidi urbani	135.000,00	122.627,50	382.435,15	0,00
1.02.01.09.000	Tassa di circolazione dei veicoli a motore (tassa automobilistica)	28.600,00	26.685,28	29.768,65	26.917,56
1.02.01.99.000	Imposte, tasse e proventi assimilati a carico dell'ente n.a.c.	2.500,00	30,00	2.687,50	187,50
	Totale 1.02.01 (Imposte, tasse e proventi assimilati a carico dell'ente)	2.838.633,47	2.497.629,36	3.194.680,96	2.410.031,97
	Totale 1.02 (Imposte e tasse a carico dell'ente)	2.838.633,47	2.497.629,36	3.194.680,96	2.410.031,97
1.03.00.00.000	Acquisto di beni e servizi				
1.03.01.00.000	Acquisto di beni				
1.03.01.01.000	Giornali, riviste e pubblicazioni	97.781,20	93.344,68	130.150,70	81.820,80
1.03.01.02.000	Altri beni di consumo	1.455.694,55	1.209.865,70	2.065.994,87	1.368.705,28
1.03.01.05.000	Medicinali e altri beni di consumo sanitario	10.500,00	8.014,36	13.646,19	7.087,33
	Totale 1.03.01 (Acquisto di beni)	1.563.975,75	1.311.224,74	2.209.791,76	1.457.613,41
1.03.02.00.000	Acquisto di servizi				
1.03.02.01.000	Organi e incarichi istituzionali dell'amministrazione	1.215.859,00	1.062.475,43	1.345.406,00	1.074.768,25
1.03.02.02.000	Rappresentanza, organizzazione eventi, pubblicità e servizi per trasferta	1.480.376,35	694.480,80	788.061,32	413.957,25
1.03.02.03.000	Aggi di riscossione	1.020.000,00	1.009.148,29	1.083.759,66	966.599,66
1.03.02.04.000	Acquisto di servizi per formazione e addestramento del personale dell'ente	128.935,18	88.339,52	202.803,86	84.162,85
1.03.02.05.000	Utenze e canoni	8.056.066,16	7.481.640,12	9.176.825,28	8.257.780,22
1.03.02.06.000	Canoni per Progetti in Partenariato Pubblico-Privato	650,00	0,00	1.584,39	369,63
1.03.02.07.000	Utilizzo di beni di terzi	3.518.839,96	3.305.467,48	4.452.326,09	3.295.817,75
1.03.02.09.000	Manutenzione ordinaria e riparazioni	4.028.892,76	3.889.147,93	6.299.985,49	4.948.776,51
1.03.02.10.000	Consulenze	389.212,61	137.196,17	283.263,85	157.213,97
1.03.02.11.000	Prestazioni professionali e specialistiche	453.730,59	154.613,28	670.008,16	209.484,05
1.03.02.12.000	Lavoro flessibile, quota LSU e acquisto di servizi da agenzie di lavoro interinale	731.524,99	692.058,68	916.902,98	681.837,10



ELENCO DELLE PREVISIONI E DEI RISULTATI DI COMPETENZA E DI CASSA SECONDO LA STRUTTURA DEL PIANO DEI CONTI Esercizio 2015

CODIFICA DEL PIANO DEI CONTI	DENOMINAZIONE VOCE del PIANO DEI CONTI	COMPETENZA		CASSA	
		PREVISIONI	RISULTATI	PREVISIONI	RISULTATI
1.03.02.13.000	Servizi ausiliari per il funzionamento dell'ente	2.506.717,38	2.435.286,32	3.794.024,35	2.796.520,02
1.03.02.14.000	Servizi di ristorazione	2.430.000,00	2.421.635,71	2.455.548,81	2.248.754,03
1.03.02.15.000	Contratti di servizio pubblico	63.932.064,86	63.397.542,31	82.881.668,82	65.339.114,73
1.03.02.16.000	Servizi amministrativi	430.224,00	341.459,38	479.643,73	315.026,91
1.03.02.17.000	Servizi finanziari	140.000,00	139.998,70	268.146,20	85.439,46
1.03.02.18.000	Servizi sanitari	500,00	234,00	766,50	463,20
1.03.02.19.000	Servizi informatici e di telecomunicazioni	491.796,95	449.351,60	628.638,16	424.526,76
1.03.02.99.000	Altri servizi	7.626.679,64	6.432.628,79	10.361.456,34	6.967.887,84
	Totale 1.03.02 (Acquisto di servizi)	98.582.070,43	94.132.704,51	126.090.819,99	98.268.500,19
	Totale 1.03 (Acquisto di beni e servizi)	100.146.046,18	95.443.929,25	128.300.611,75	99.726.113,60
1.04.00.00.000	Trasferimenti correnti				
1.04.01.00.000	Trasferimenti correnti a Amministrazioni Pubbliche				
1.04.01.01.000	Trasferimenti correnti a Amministrazioni Centrali	560.171,20	556.090,20	703.334,76	485.922,67
1.04.01.02.000	Trasferimenti correnti a Amministrazioni Locali	880.845,48	597.549,66	1.810.879,40	1.080.716,35
1.04.01.04.000	Trasferimenti correnti a organismi interni e/o unità locali della amministrazione	911.517,35	911.517,35	1.077.496,25	1.073.984,35
	Totale 1.04.01 (Trasferimenti correnti a Amministrazioni Pubbliche)	2.352.534,03	2.065.157,21	3.591.710,41	2.640.623,37
1.04.02.00.000	Trasferimenti correnti a Famiglie				
1.04.02.01.000	Interventi previdenziali	85.208,00	84.621,65	85.208,00	31.820,83
1.04.02.02.000	Interventi assistenziali	328.686,00	165.686,00	430.726,00	195.726,00
1.04.02.03.000	Borse di studio e contratti di formazione specialistica area medica	0,00	0,00	0,00	0,00
1.04.02.05.000	Altri trasferimenti a famiglie	2.360.211,14	1.285.776,04	3.024.593,86	1.339.066,47
	Totale 1.04.02 (Trasferimenti correnti a Famiglie)	2.774.105,14	1.536.083,69	3.540.527,86	1.566.613,30
1.04.03.00.000	Trasferimenti correnti a Imprese				
1.04.03.02.000	Trasferimenti correnti a altre imprese partecipate	0,00	0,00	0,00	0,00
1.04.03.99.000	Trasferimenti correnti a altre imprese	1.958.411,49	993.635,67	3.169.476,72	1.543.331,74
	Totale 1.04.03 (Trasferimenti correnti a Imprese)	1.958.411,49	993.635,67	3.169.476,72	1.543.331,74
1.04.04.00.000	Trasferimenti correnti a Istituzioni Sociali Private				



**ELENCO DELLE PREVISIONI E DEI RISULTATI DI COMPETENZA E DI CASSA SECONDO LA STRUTTURA DEL
PIANO DEI CONTI
Esercizio 2015**

CODIFICA DEL PIANO DEI CONTI	DENOMINAZIONE VOCE del PIANO DEI CONTI	COMPETENZA		CASSA	
		PREVISIONI	RISULTATI	PREVISIONI	RISULTATI
1.04.04.01.000	Trasferimenti correnti a Istituzioni Sociali Private	1.265.101,21	1.042.762,91	1.416.439,90	633.137,34
	Totale 1.04.04 (Trasferimenti correnti a Istituzioni Sociali Private)	1.265.101,21	1.042.762,91	1.416.439,90	633.137,34
	Totale 1.04 (Trasferimenti correnti)	8.350.151,87	5.637.639,48	11.718.154,89	6.383.705,75
1.07.00.00.000	Interessi passivi				
1.07.05.00.000	Interessi su Mutui e altri finanziamenti a medio lungo termine				
1.07.05.04.000	Interessi passivi su finanziamenti a medio lungo termine a Imprese	2.890.714,09	2.890.118,52	2.890.714,09	2.890.052,00
1.07.05.05.000	Interessi passivi su mutui e altri finanziamenti a medio lungo termine ad altri soggetti	1.235.860,93	1.081.659,40	1.235.860,93	1.075.563,44
	Totale 1.07.05 (Interessi su Mutui e altri finanziamenti a medio lungo termine)	4.126.575,02	3.971.777,92	4.126.575,02	3.965.615,44
1.07.06.00.000	Altri interessi passivi				
1.07.06.01.000	Interessi su derivati	1.071.000,00	1.067.290,29	1.071.000,00	1.067.290,29
1.07.06.04.000	Interessi passivi su anticipazioni di tesoreria degli istituti tesorieri/cassieri	1.165.000,00	1.165.000,00	1.421.748,84	1.159.400,84
	Totale 1.07.06 (Altri interessi passivi)	2.236.000,00	2.232.290,29	2.492.748,84	2.226.691,13
	Totale 1.07 (Interessi passivi)	6.362.575,02	6.204.068,21	6.619.323,86	6.192.306,57
1.09.00.00.000	Rimborsi e poste correttive delle entrate				
1.09.01.00.000	Rimborsi per spese di personale (comando, distacco, fuori ruolo, convenzioni, ecc&)				
1.09.01.01.000	Rimborsi per spese di personale (comando, distacco, fuori ruolo, convenzioni, ecc&)	92.062,89	67.107,59	243.032,74	104.558,29
	Totale 1.09.01 (Rimborsi per spese di personale (comando, distacco, fuori ruolo, convenzioni, ecc&))	92.062,89	67.107,59	243.032,74	104.558,29
1.09.02.00.000	Rimborsi di imposte in uscita				
1.09.02.01.000	Rimborsi di imposte e tasse di natura corrente	245.000,00	245.000,00	490.686,15	369.590,09
	Totale 1.09.02 (Rimborsi di imposte in uscita)	245.000,00	245.000,00	490.686,15	369.590,09
1.09.99.00.000	Altri Rimborsi di parte corrente di somme non dovute o incassate in eccesso				
1.09.99.04.000	Rimborsi di parte corrente a Famiglie di somme non dovute o incassate in eccesso	3.000,00	3.000,00	3.192,51	2.648,59
1.09.99.05.000	Rimborsi di parte corrente a Imprese di somme non dovute o incassate in eccesso	0,00	0,00	0,00	0,00
	Totale 1.09.99 (Altri Rimborsi di parte corrente di somme non dovute o incassate in eccesso)	3.000,00	3.000,00	3.192,51	2.648,59



**ELENCO DELLE PREVISIONI E DEI RISULTATI DI COMPETENZA E DI CASSA SECONDO LA STRUTTURA DEL
PIANO DEI CONTI
Esercizio 2015**

CODIFICA DEL PIANO DEI CONTI	DENOMINAZIONE VOCE del PIANO DEI CONTI	COMPETENZA		CASSA	
		PREVISIONI	RISULTATI	PREVISIONI	RISULTATI
	Totale 1.09 (Rimborsi e poste correttive delle entrate)	340.062,89	315.107,59	736.911,40	476.796,97
1.10.00.00.000	Altre spese correnti				
1.10.01.00.000	Fondi di riserva e altri accantonamenti				
1.10.01.01.000	Fondo di riserva	783.419,94	0,00	511.838,67	0,00
1.10.01.03.000	Fondo crediti di dubbia e difficile esazione di parte corrente	8.879.667,46	0,00	0,00	0,00
1.10.01.99.000	Altri fondi e accantonamenti	100.000,00	0,00	0,00	0,00
	Totale 1.10.01 (Fondi di riserva e altri accantonamenti)	9.763.087,40	0,00	511.838,67	0,00
1.10.02.00.000	Fondo pluriennale vincolato				
1.10.02.01.000	Fondo pluriennale vincolato	846.561,03	0,00	0,00	0,00
	Totale 1.10.02 (Fondo pluriennale vincolato)	846.561,03	0,00	0,00	0,00
1.10.03.00.000	Versamenti IVA a debito				
1.10.03.01.000	Versamenti IVA a debito per le gestioni commerciali	1.588.408,75	665.200,33	1.688.048,02	767.356,41
1.10.03.null.000	null	0,00	0,00	0,00	0,00
	Totale 1.10.03 (Versamenti IVA a debito)	1.588.408,75	665.200,33	1.688.048,02	767.356,41
1.10.04.00.000	Premi di assicurazione				
1.10.04.99.000	Altri premi di assicurazione n.a.c.	1.400.000,00	1.396.000,00	2.483.448,30	1.682.239,26
	Totale 1.10.04 (Premi di assicurazione)	1.400.000,00	1.396.000,00	2.483.448,30	1.682.239,26
1.10.05.00.000	Spese dovute a sanzioni, risarcimenti e indennizzi				
1.10.05.03.000	Spese per indennizzi	0,00	0,00	74.898,56	0,00
1.10.05.04.000	Oneri da contenzioso	34.500,00	9.712,69	58.102,47	8.777,13
	Totale 1.10.05 (Spese dovute a sanzioni, risarcimenti e indennizzi)	34.500,00	9.712,69	133.001,03	8.777,13
1.10.99.00.000	Altre spese correnti n.a.c.				
1.10.99.99.000	Altre spese correnti n.a.c.	886.936,65	858.794,01	1.781.419,90	180.693,53
	Totale 1.10.99 (Altre spese correnti n.a.c.)	886.936,65	858.794,01	1.781.419,90	180.693,53
	Totale 1.10 (Altre spese correnti)	14.519.493,83	2.929.707,03	6.597.755,92	2.639.066,33
2.00.00.00.000	Totale 1 (Spese correnti)	178.803.954,73	156.348.257,26	203.284.343,02	161.284.651,85
	Spese in conto capitale				



**ELENCO DELLE PREVISIONI E DEI RISULTATI DI COMPETENZA E DI CASSA SECONDO LA STRUTTURA DEL
PIANO DEI CONTI
Esercizio 2015**

CODIFICA DEL PIANO DEI CONTI	DENOMINAZIONE VOCE del PIANO DEI CONTI	COMPETENZA		CASSA	
		PREVISIONI	RISULTATI	PREVISIONI	RISULTATI
2.02.00.00.000	Investimenti fissi lordi e acquisto di terreni				
2.02.01.00.000	Beni materiali				
2.02.01.01.000	Mezzi di trasporto ad uso civile, di sicurezza e ordine pubblico	364.843,00	42.843,00	25.832,73	10.060,00
2.02.01.03.000	Mobili e arredi	296.714,62	69.976,22	212.923,58	83.392,10
2.02.01.04.000	Impianti e macchinari	213.494,94	976,41	192.286,86	1.859,64
2.02.01.05.000	Attrezzature	628.153,77	31.838,87	247.082,70	3.818,70
2.02.01.06.000	Macchine per ufficio	0,00	0,00	0,00	0,00
2.02.01.07.000	Hardware	375.018,88	182.255,66	153.200,49	137.235,97
2.02.01.09.000	Beni immobili	39.884.951,30	7.578.236,09	22.974.394,94	4.229.858,27
2.02.01.10.000	Beni immobili di valore culturale, storico ed artistico	5.867.472,84	915.323,43	3.208.384,44	760.360,05
2.02.01.99.000	Altri beni materiali	229.455,90	53.729,98	27.702,63	23.213,36
	Totale 2.02.01 (Beni materiali)	47.860.105,25	8.875.179,66	27.041.808,37	5.249.798,09
2.02.02.00.000	Terreni e beni materiali non prodotti				
2.02.02.01.000	Terreni	1.407.513,07	683.341,13	829.040,04	211.901,41
2.02.02.02.000	Patrimonio naturale non prodotto	0,00	0,00	0,00	0,00
	Totale 2.02.02 (Terreni e beni materiali non prodotti)	1.407.513,07	683.341,13	829.040,04	211.901,41
2.02.03.00.000	Beni immateriali				
2.02.03.02.000	Software	332.879,93	273.724,21	230.117,57	124.708,97
2.02.03.05.000	Incarichi professionali per la realizzazione di investimenti	142.071,82	31.441,08	28.011,38	28.011,38
2.02.03.99.000	Spese di investimento per beni immateriali n.a.c.	0,00	0,00	0,00	0,00
	Totale 2.02.03 (Beni immateriali)	474.951,75	305.165,29	258.128,95	152.720,35
	Totale 2.02 (Investimenti fissi lordi e acquisto di terreni)	49.742.570,07	9.863.686,08	28.128.977,36	5.614.419,85
2.03.00.00.000	Contributi agli investimenti				
2.03.01.00.000	Contributi agli investimenti a Amministrazioni pubbliche				
2.03.01.01.000	Contributi agli investimenti a Amministrazioni Centrali	729.796,78	0,00	670.296,78	0,00
2.03.01.02.000	Contributi agli investimenti a Amministrazioni Locali	50.000,00	50.000,00	0,00	0,00
	Totale 2.03.01 (Contributi agli investimenti a Amministrazioni pubbliche)	779.796,78	50.000,00	670.296,78	0,00



**ELENCO DELLE PREVISIONI E DEI RISULTATI DI COMPETENZA E DI CASSA SECONDO LA STRUTTURA DEL
PIANO DEI CONTI
Esercizio 2015**

CODIFICA DEL PIANO DEI CONTI	DENOMINAZIONE VOCE del PIANO DEI CONTI	COMPETENZA		CASSA	
		PREVISIONI	RISULTATI	PREVISIONI	RISULTATI
2.03.02.00.000	Contributi agli investimenti a Famiglie				
2.03.02.01.000	Contributi agli investimenti a Famiglie	5.083.646,29	2.901.147,40	1.104.546,26	828.003,41
	Totale 2.03.02 (Contributi agli investimenti a Famiglie)	5.083.646,29	2.901.147,40	1.104.546,26	828.003,41
2.03.03.00.000	Contributi agli investimenti a Imprese				
2.03.03.01.000	Contributi agli investimenti a imprese controllate	0,00	0,00	0,00	0,00
2.03.03.02.000	Contributi agli investimenti a altre imprese partecipate	90.000,00	90.000,00	90.000,00	0,00
2.03.03.03.000	Contributi agli investimenti a altre Imprese	2.402.463,80	398.541,38	2.299.764,71	298.499,71
	Totale 2.03.03 (Contributi agli investimenti a Imprese)	2.492.463,80	488.541,38	2.389.764,71	298.499,71
2.03.04.00.000	Contributi agli investimenti a Istituzioni Sociali Private				
2.03.04.01.000	Contributi agli investimenti a Istituzioni Sociali Private	0,00	0,00	688.901,02	492.183,43
	Totale 2.03.04 (Contributi agli investimenti a Istituzioni Sociali Private)	0,00	0,00	688.901,02	492.183,43
	Totale 2.03 (Contributi agli investimenti)	8.355.906,87	3.439.688,78	4.853.508,77	1.618.686,55
2.04.00.00.000	Altri trasferimenti in conto capitale				
2.04.01.00.000	Altri trasferimenti in conto capitale per assunzione di debiti di amministrazioni pubbliche				
2.04.01.01.000	Altri trasferimenti in conto capitale per assunzione di debiti di Amministrazioni Centrali	0,00	0,00	0,00	0,00
	Totale 2.04.01 (Altri trasferimenti in conto capitale per assunzione di debiti di amministrazioni pubbliche)	0,00	0,00	0,00	0,00
2.04.18.00.000	Trasferimenti in conto capitale erogati a titolo di ripiano disavanzi progressi a Imprese				
2.04.18.03.000	Trasferimenti in conto capitale erogati a titolo di ripiano disavanzi progressi a altre Imprese	0,00	0,00	0,00	0,00
	Totale 2.04.18 (Trasferimenti in conto capitale erogati a titolo di ripiano disavanzi progressi a Imprese)	0,00	0,00	0,00	0,00
2.04.19.00.000	Trasferimenti in conto capitale erogati a titolo di ripiano disavanzi progressi a Istituzioni Sociali Private				
2.04.19.01.000	Trasferimenti in conto capitale erogati a titolo di ripiano disavanzi progressi a Istituzioni Sociali Private	0,00	0,00	0,00	0,00
	Totale 2.04.19 (Trasferimenti in conto capitale erogati a titolo di ripiano disavanzi progressi a Istituzioni Sociali Private)	0,00	0,00	0,00	0,00



**ELENCO DELLE PREVISIONI E DEI RISULTATI DI COMPETENZA E DI CASSA SECONDO LA STRUTTURA DEL
PIANO DEI CONTI
Esercizio 2015**

CODIFICA DEL PIANO DEI CONTI	DENOMINAZIONE VOCE del PIANO DEI CONTI	COMPETENZA		CASSA	
		PREVISIONI	RISULTATI	PREVISIONI	RISULTATI
	Totale 2.04 (Altri trasferimenti in conto capitale)	0,00	0,00	0,00	0,00
2.05.00.00.000	Altre spese in conto capitale				
2.05.02.00.000	Fondi pluriennali vincolati c/capitale				
2.05.02.01.000	Fondi pluriennali vincolati c/capitale	20.315.036,86	0,00	0,00	0,00
	Totale 2.05.02 (Fondi pluriennali vincolati c/capitale)	20.315.036,86	0,00	0,00	0,00
2.05.04.00.000	Altri rimborsi in conto capitale di somme non dovute o incassate in eccesso				
2.05.04.01.000	Rimborsi in conto capitale ad Amministrazioni Centrali di somme non dovute o incassate in eccesso	4.000,00	3.915,47	4.000,00	0,00
2.05.04.05.000	Rimborsi in conto capitale a Imprese di somme non dovute o incassate in eccesso	819.551,89	636.154,60	819.551,89	410.734,24
	Totale 2.05.04 (Altri rimborsi in conto capitale di somme non dovute o incassate in eccesso)	823.551,89	640.070,07	823.551,89	410.734,24
2.05.99.00.000	Altre spese in conto capitale n.a.c.				
2.05.99.99.000	Altre spese in conto capitale n.a.c.	4.346.578,52	1.205.225,18	3.271.336,67	1.055.524,70
	Totale 2.05.99 (Altre spese in conto capitale n.a.c.)	4.346.578,52	1.205.225,18	3.271.336,67	1.055.524,70
	Totale 2.05 (Altre spese in conto capitale)	25.485.167,27	1.845.295,25	4.094.888,56	1.466.258,94
	Totale 2 (Spese in conto capitale)	83.583.644,21	15.148.670,11	37.077.374,69	8.699.365,34
3.00.00.00.000	Spese per incremento attività finanziarie				
3.04.00.00.000	Altre spese per incremento di attività finanziarie				
3.04.07.00.000	Versamenti a depositi bancari				
3.04.07.01.000	Versamenti a depositi bancari	4.000.000,00	4.000.000,00	4.000.000,00	4.000.000,00
	Totale 3.04.07 (Versamenti a depositi bancari)	4.000.000,00	4.000.000,00	4.000.000,00	4.000.000,00
	Totale 3 (Spese per incremento attività finanziarie)	4.000.000,00	4.000.000,00	4.000.000,00	4.000.000,00
4.00.00.00.000	Rimborso Prestiti				
4.01.00.00.000	Rimborso di titoli obbligazionari				
4.01.02.00.000	Rimborso di titoli obbligazionari a medio-lungo termine				
4.01.02.01.000	Rimborso di titoli obbligazionari a medio-lungo termine in valuta domestica	2.659.817,06	2.659.817,06	2.659.817,06	2.284.249,46
	Totale 4.01.02 (Rimborso di titoli obbligazionari a medio-lungo termine)	2.659.817,06	2.659.817,06	2.659.817,06	2.284.249,46



**ELENCO DELLE PREVISIONI E DEI RISULTATI DI COMPETENZA E DI CASSA SECONDO LA STRUTTURA DEL
PIANO DEI CONTI
Esercizio 2015**

CODIFICA DEL PIANO DEI CONTI	DENOMINAZIONE VOCE del PIANO DEI CONTI	COMPETENZA		CASSA	
		PREVISIONI	RISULTATI	PREVISIONI	RISULTATI
	Totale 4.01 (Rimborso di titoli obbligazionari)	2.659.817,06	2.659.817,06	2.659.817,06	2.284.249,46
4.03.00.00.000	Rimborso mutui e altri finanziamenti a medio lungo termine				
4.03.01.00.000	Rimborso Mutui e altri finanziamenti a medio lungo termine				
4.03.01.04.000	Rimborso Mutui e altri finanziamenti a medio lungo termine a Imprese	7.391.091,36	6.111.191,16	6.111.191,36	6.111.191,16
	Totale 4.03.01 (Rimborso Mutui e altri finanziamenti a medio lungo termine)	7.391.091,36	6.111.191,16	6.111.191,36	6.111.191,16
	Totale 4.03 (Rimborso mutui e altri finanziamenti a medio lungo termine)	7.391.091,36	6.111.191,16	6.111.191,36	6.111.191,16
	Totale 4 (Rimborso Prestiti)	10.050.908,42	8.771.008,22	8.771.008,42	8.395.440,62
5.00.00.00.000	Chiusura Anticipazioni ricevute da istituto tesoriere/cassiere				
5.01.00.00.000	Chiusura Anticipazioni ricevute da istituto tesoriere/cassiere				
5.01.01.00.000	Chiusura Anticipazioni ricevute da istituto tesoriere/cassiere				
5.01.01.01.000	Chiusura Anticipazioni ricevute da istituto tesoriere/cassiere	130.000.000,00	110.247.412,26	132.218.059,53	105.859.904,37
	Totale 5.01.01 (Chiusura Anticipazioni ricevute da istituto tesoriere/cassiere)	130.000.000,00	110.247.412,26	132.218.059,53	105.859.904,37
	Totale 5.01 (Chiusura Anticipazioni ricevute da istituto tesoriere/cassiere)	130.000.000,00	110.247.412,26	132.218.059,53	105.859.904,37
7.00.00.00.000	Uscite per conto terzi e partite di giro				
7.01.00.00.000	Uscite per partite di giro				
7.01.01.00.000	Versamenti di altre ritenute				
7.01.01.01.000	Versamento della ritenuta del 4% sui contributi pubblici	50.000,00	7.957,43	50.600,00	8.557,43
7.01.01.02.000	Versamento delle ritenute per scissione contabile IVA (Split Payment)	14.239.165,66	6.522.817,46	12.654.953,06	5.882.367,51
	Totale 7.01.01 (Versamenti di altre ritenute)	14.289.165,66	6.530.774,89	12.705.553,06	5.890.924,94
7.01.02.00.000	Versamenti di ritenute su Redditi da lavoro dipendente				
7.01.02.01.000	Versamenti di ritenute erariali su Redditi da lavoro dipendente riscosse per conto terzi	8.725.000,00	5.260.414,46	9.661.166,56	5.378.663,39
7.01.02.02.000	Versamenti di ritenute previdenziali e assistenziali su Redditi da lavoro dipendente riscosse per conto terzi	5.105.000,00	3.500.446,70	5.622.062,89	3.524.051,96
7.01.02.99.000	Altri versamenti di ritenute al personale dipendente per conto di terzi	1.660.000,00	1.005.013,54	1.630.043,46	1.012.934,74
	Totale 7.01.02 (Versamenti di ritenute su Redditi da lavoro dipendente)	15.490.000,00	9.765.874,70	16.913.272,91	9.915.650,09



**ELENCO DELLE PREVISIONI E DEI RISULTATI DI COMPETENZA E DI CASSA SECONDO LA STRUTTURA DEL
PIANO DEI CONTI
Esercizio 2015**

CODIFICA DEL PIANO DEI CONTI	DENOMINAZIONE VOCE del PIANO DEI CONTI	COMPETENZA		CASSA	
		PREVISIONI	RISULTATI	PREVISIONI	RISULTATI
7.01.03.00.000	Versamenti di ritenute su Redditi da lavoro autonomo				
7.01.03.01.000	Versamenti di ritenute erariali su Redditi da lavoro autonomo per conto terzi	50.000,00	0,00	50.000,00	0,00
	Totale 7.01.03 (Versamenti di ritenute su Redditi da lavoro autonomo)	50.000,00	0,00	50.000,00	0,00
7.01.99.00.000	Altre uscite per partite di giro				
7.01.99.01.000	Spese non andate a buon fine	263.500,00	49.179,18	353.359,48	52.863,71
7.01.99.03.000	Costituzione fondi economici e carte aziendali	240.000,00	88.000,00	240.000,00	88.000,00
7.01.99.06.000	Uscite derivanti dalla gestione degli incassi vincolati degli enti locali	39.000.000,00	33.193.556,96	39.000.000,00	33.193.556,96
7.01.99.99.000	Altre uscite per partite di giro n.a.c.	5.000,00	3.498,16	8.841,22	2.843,83
	Totale 7.01.99 (Altre uscite per partite di giro)	39.508.500,00	33.334.234,30	39.602.200,70	33.337.264,50
	Totale 7.01 (Uscite per partite di giro)	69.337.665,66	49.630.883,89	69.271.026,67	49.143.839,53
7.02.00.00.000	Uscite per conto terzi				
7.02.01.00.000	Acquisto di beni e servizi per conto terzi				
7.02.01.02.000	Acquisto di servizi per conto di terzi	30.000,00	0,00	129.134,29	0,00
	Totale 7.02.01 (Acquisto di beni e servizi per conto terzi)	30.000,00	0,00	129.134,29	0,00
7.02.02.00.000	Trasferimenti per conto terzi a Amministrazioni pubbliche				
7.02.02.01.000	Trasferimenti per conto terzi a Amministrazioni Centrali	3.000,00	0,00	3.000,00	0,00
7.02.02.02.000	Trasferimenti per conto terzi a Amministrazioni Locali	0,00	0,00	0,00	0,00
	Totale 7.02.02 (Trasferimenti per conto terzi a Amministrazioni pubbliche)	3.000,00	0,00	3.000,00	0,00
7.02.04.00.000	Depositi di/prezzo terzi				
7.02.04.01.000	Costituzione di depositi cauzionali o contrattuali presso terzi	150.000,00	75.479,28	151.631,79	71.770,02
7.02.04.02.000	Restituzione di depositi cauzionali o contrattuali di terzi	70.000,00	24.409,23	259.878,60	16.293,43
	Totale 7.02.04 (Depositi di/prezzo terzi)	220.000,00	99.888,51	411.510,39	88.063,45
7.02.05.00.000	Versamenti di imposte e tributi riscosse per conto terzi				
7.02.05.01.000	Versamenti di imposte e tasse di natura corrente riscosse per conto di terzi	2.801.122,52	761.518,91	1.261.518,91	761.518,91
	Totale 7.02.05 (Versamenti di imposte e tributi riscosse per conto terzi)	2.801.122,52	761.518,91	1.261.518,91	761.518,91
7.02.99.00.000	Altre uscite per conto terzi				
7.02.99.99.000	Altre uscite per conto terzi n.a.c.	3.500.000,00	1.064.179,09	2.056.071,00	845.041,29



**ELENCO DELLE PREVISIONI E DEI RISULTATI DI COMPETENZA E DI CASSA SECONDO LA STRUTTURA DEL
PIANO DEI CONTI
Esercizio 2015**

CODIFICA DEL PIANO DEI CONTI	DENOMINAZIONE VOCE del PIANO DEI CONTI	COMPETENZA		CASSA	
		PREVISIONI	RISULTATI	PREVISIONI	RISULTATI
	Totale 7.02.99 (Altre uscite per conto terzi)	3.500.000,00	1.064.179,09	2.056.071,00	845.041,29
	Totale 7.02 (Uscite per conto terzi)	6.554.122,52	1.925.586,51	3.861.234,59	1.694.623,65
	Totale 7 (Uscite per conto terzi e partite di giro)	75.891.788,18	51.556.470,40	73.132.261,26	50.838.463,18
	TOTALE GENERALE USCITE	482.330.295,54	346.071.818,25	458.483.046,92	339.077.825,36

00001
 TESORERIA 07101 PERUGIA VANNUCCI
 ENTE 6101001 COMUNE DI PERUGIA

PROVINCIA DI PERUGIA

ESERCIZIO 2015

R E N D I C O N T O D E L T E S O R I E R E

		I RESIDUI ATTIVI		I RISCOSSIONI IN	
		I AL 1/1/2015 (RS)		I C/RESIDUI (RR)	
		I PREVISIONI DEFINITIVE DI I		I RISCOSSIONI IN	
		I COMPETENZA (CP)		I C/COMPETENZA (RC)	
		I PREVISIONI DEFINITIVE DI I		I TOTALE RISCOSSIONI (TR)	
		I CASSA (CS)			
ENTRATE CORRENTI DI NATURA TRIBUTARIA,					
CONTRIBUTIVA E PEREQUATIVA					
TITOLO 1					
I 10101	TIPOLOGIA 101: IMPOSTE, TASSE E PROVENTI ASSIMILATI	RS	70.507.479,53	RR	19.308.292,83
I		CP	119.798.238,97	RC	88.264.015,63
I		CS	125.058.458,94	TR	107.572.308,46
I 10301	TIPOLOGIA 301: FONDI PEREQUATIVI DA AMMINISTRAZIONI CENTRALI	RS	1.458.447,77	RR	1.345.387,47
I		CP	15.361.470,25	RC	14.536.888,77
I		CS	16.819.918,02	TR	15.882.276,24
ENTRATE CORRENTI DI NATURA TRIBUTARIA,					
CONTRIBUTIVA E PEREQUATIVA					
TITOLO 2					
TRASFERIMENTI CORRENTI					
TITOLO 1					
I 10000	TOTALE TIPOLO 1	RS	71.965.927,30	RR	20.653.680,30
I		CP	135.159.709,22	RC	102.800.904,40
I		CS	141.878.376,96	TR	123.454.584,70
TITOLO 2					
TRASFERIMENTI CORRENTI					
TITOLO 1					
I 20101	TIPOLOGIA 101: TRASFERIMENTI CORRENTI DA AMMINISTRAZIONI PUBBLICHE	RS	3.543.713,13	RR	2.854.265,71
I		CP	19.895.881,52	RC	12.529.034,92
I		CS	22.809.382,50	TR	15.383.300,63
TITOLO 2					
TRASFERIMENTI CORRENTI					
TITOLO 1					
I 20102	TIPOLOGIA 102: TRASFERIMENTI CORRENTI DA FAMIGLIE	RS	0,00	RR	0,00
I		CP	5.000,00	RC	0,00
I		CS	5.000,00	TR	0,00
TITOLO 2					
TRASFERIMENTI CORRENTI					
TITOLO 1					
I 20103	TIPOLOGIA 103: TRASFERIMENTI CORRENTI DA IMPRESE	RS	1.294.070,12	RR	466.697,48
I		CP	921.000,00	RC	15.512,75
I		CS	1.717.581,32	TR	482.210,23
TITOLO 2					
TRASFERIMENTI CORRENTI					
TITOLO 1					
I 20104	TIPOLOGIA 104: TRASFERIMENTI CORRENTI DA ISTITUZIONI SOCIALI PRIVATE	RS	11.784,00	RR	11.784,00
I		CP	80.813,45	RC	46.416,00
I		CS	92.597,45	TR	58.200,00

R E N D I C O N T O D E L T E S O R I E R E

I		RESIDUI ATTIVI		RISCOSSIONI IN	
I		AL 1/1/2015 (RS)		C/RESIDUI (RR)	
I					
I		PREVISIONI DEFINITIVE DI I		RISCOSSIONI IN	
I		COMPETENZA (CP)		C/COMPETENZA (RC)	
I		PREVISIONI DEFINITIVE DI I TOTALE RISCOSSIONI (TR)			
I		CASSA (CS)			
I 20105	TIPOLOGIA 105: TRASFERIMENTI CORRENTI	RS	802.089,35	RR	770.231,24
I	DALL'UNIONE EUROPEA E DAL RESTO DEL MONDO	CP	1.502.728,42	RC	404.888,04
I		CS	2.312.463,66	TR	1.175.119,28
I 20000	TOTALE TITOLO 2				
I	TRASFERIMENTI CORRENTI	RS	5.651.656,60	RR	4.102.978,43
I		CP	22.405.423,39	RC	12.995.851,71
I		CS	26.937.024,93	TR	17.098.830,14
I	TITOLO 3				
I	ENTRATE EXTRATRIBUTARIE				
I 30100	TIPOLOGIA 100: VENDITA DI BENI E SERVIZI E	RS	14.520.260,76	RR	6.144.514,95
I	PROVENTI DERIVANTI DALLA GESTIONE DEI BENI	CP	13.707.825,99	RC	8.912.809,76
I		CS	22.329.610,54	TR	15.057.324,71
I 30200	TIPOLOGIA 200: PROVENTI DERIVANTI	RS	18.097.311,97	RR	1.688.368,80
I	DALL'ATTIVITA' DI CONTROLLO E REPRESSIONE	CP	6.308.820,00	RC	2.523.984,49
I	DELLE IRREGOLA	CS	5.180.548,61	TR	4.212.353,29
I 30300	TIPOLOGIA 300: INTERESSI ATTIVI	RS	18.023,33	RR	12.992,84
I		CP	85.355,93	RC	54.488,98
I		CS	114.565,70	TR	67.481,82
I 30400	TIPOLOGIA 400: ALTRE ENTRATE DA REDDITI DA	RS	5.629.259,22	RR	41.402,83
I	CAPITALE	CP	210.135,08	RC	210.130,07
I		CS	572.043,18	TR	251.532,90
I 30500	TIPOLOGIA 500: RIMBORSI E ALTRE ENTRATE	RS	4.862.780,95	RR	1.199.469,77
I	CORRENTI	CP	6.216.812,23	RC	2.190.928,78
I		CS	10.092.727,48	TR	3.390.398,55

R E N D I C O N T O D E L T E S O R I E R E

I	I	I	I	I	I	I	I	I	I	I
			RESIDUI ATTIVI						RISCOSSIONI IN	
			AL 1/1/2015 (RS)						C/RESIDUI (RR)	
I	TITOLO, TIPOLOGIA		I PREVISIONI DEFINITIVE DI						RISCOSSIONI IN	
I			COMPETENZA (CP)						C/COMPETENZA (RC)	
I			I PREVISIONI DEFINITIVE DI						TOTALE RISCOSSIONI (TR)	
I			CASSA (CS)							
I	TITOLO 5		ENTRATE DA RIDUZIONE DI ATTIVITA'							
I			FINANZIARIE							
I	50100		TIPOLOGIA 100: ALIENAZIONE DI ATTIVITA'							
I			FINANZIARIE							
I							0,00		RR	0,00
I							27.671,65		RC	0,00
I							27.671,65		TR	0,00
I	50400		TIPOLOGIA 400: ALTRE ENTRATE PER RIDUZIONI							
I			DI ATTIVITA' FINANZIARIE							
I							0,00		RR	0,00
I							4.000.000,00		RC	0,00
I							0,00		TR	0,00
I	50000	TOTALE TITOLO 5	ENTRATE DA RIDUZIONE DI ATTIVITA'							
I			FINANZIARIE							
I							0,00		RR	0,00
I							4.027.671,65		RC	0,00
I							27.671,65		TR	0,00
I	TITOLO 6		ACCENSIONE PRESTITI							
I	60100		TIPOLOGIA 100: EMISSIONE DI TITOLI							
I			OBBLIGAZIONARI							
I										
I							998.370,31		RR	181.732,20
I							0,00		RC	0,00
I							982.189,06		TR	181.732,20
I	60200		TIPOLOGIA 200: ACCENSIONE PRESTITI A BREVE							
I			TERMINE							
I							1.199,20		RR	0,00
I							0,00		RC	0,00
I							411,20		TR	0,00
I	60300		TIPOLOGIA 300: ACCENSIONE MUTUI E ALTRI							
I			FINANZIAMENTI A MEDIO LUNGO TERMINE							
I							4.595.171,53		RR	712.594,60
I							4.000.000,00		RC	4.000.000,00
I							7.010.089,64		TR	4.712.594,60

R E N D I C O N T O D E L T E S O R I E R E

TITOLO, TIPOLOGIA		DENOMINAZIONE		RESIDUI ATTIVI AL 1/1/2015 (RS)		RISCOSSIONI IN C/RESIDUI (RR)	
I	I	I	I	I	I	I	I
I	60000	TOTALE TITOLO 6	ACCENSIONE PRESTITI	RS 5.594.741,04	RR 894.326,80		
I				CP 4.000.000,00	RC 4.000.000,00		
I				CS 7.992.689,90	TR 4.894.326,80		
I							
I		TITOLO 7	ANTICIPAZIONI DA ISTITUTO				
I			TESORIERE/CASSIERE				
I	70100		TIPOLOGIA 100: ANTICIPAZIONI DA ISTITUTO	RS 0,00	RR 0,00		
I			TESORIERE/CASSIERE	CP 130.000.000,00	RC 110.247.412,26		
I				CS 130.000.000,00	TR 110.247.412,26		
I							
I	70000	TOTALE TITOLO 7	ANTICIPAZIONI DA ISTITUTO	RS 0,00	RR 0,00		
I			TESORIERE/CASSIERE	CP 130.000.000,00	RC 110.247.412,26		
I				CS 130.000.000,00	TR 110.247.412,26		
I							
I		TITOLO 9	TRASFERIMENTI CORRENTI				
I	90100		TIPOLOGIA 100: ENTRATE PER PARTITE DI GIRO	RS 131.510,01	RR 131.507,01		
I				CP 69.337.665,66	RC 49.341.489,99		
I				CS 69.469.175,67	TR 49.472.997,00		
I							
I	90200		TIPOLOGIA 200: ENTRATE PER CONTO TERZI	RS 398.566,30	RR 72.965,02		
I				CP 6.554.122,52	RC 1.816.352,91		
I				CS 6.952.688,82	TR 1.889.317,93		
I							
I	90000	TOTALE TITOLO 9	TRASFERIMENTI CORRENTI	RS 530.076,31	RR 204.472,03		
I				CP 75.891.788,18	RC 51.157.842,90		
I				CS 76.421.864,49	TR 51.362.314,93		
I							
I							

PROVINCIA DI PERUGIA

ESERCIZIO 2015

R E N D I C O N T O D E L T E S O R I E R E

I I I I I I I I I I I	TITOLO, TIPOLOGIA	RESIDUI ATTIVI AL 1/1/2015 (RS)	PREVISIONI DEFINITIVE DI COMPETENZA (CP)	PREVISIONI DEFINITIVE DI CASSA (CS)	RISCOSSIONI IN C/RESIDUI (RR)	RISCOSSIONI IN C/COMPETENZA (RC) TOTALE RISCOSSIONI (TR)
		148.082.181,29			38.243.872,87	
		440.747.929,22			300.833.952,49	
		458.483.046,92			339.077.825,36	
TOTALE TITOLI						

MISSIONE, PROGRAMMA, TITOLO		RESIDUI PASSIVI AL 1/1/2015 (RS)	PREVISIONI DEFINITIVE DI COMPETENZA (CP)	TOTALE PAGAMENTI (TP)	PAGAMENTI IN C/RESIDUI (PR)	PAGAMENTI IN C/COMPETENZA (PC)
SERVIZI ISTITUZIONALI, GENERALI E DI GESTIONE						
ORGANI ISTITUZIONALI						
0101	PROGRAMMA 01					
	TITOLO 1	395.669,74			286.660,80	
		CP	3.519.527,77		PC	3.038.097,35
		CS	3.840.635,04		TP	3.324.758,15
	TITOLO 2		4.270,00			4.270,00
		CP	90.000,00		PC	0,00
		CS	4.270,00		TP	4.270,00
ORGANI ISTITUZIONALI						
TOTALE PROGRAMMA 01						
		RS	399.939,74		PR	290.930,80
		CP	3.609.527,77		PC	3.038.097,35
		CS	3.844.905,04		TP	3.329.028,15
SECRETERIA GENERALE						
PROGRAMMA 02						
	TITOLO 1	140.961,47			50.370,82	
		CP	1.215.804,14		PC	1.079.143,15
		CS	1.356.765,61		TP	1.129.513,97
	TITOLO 2		0,00			0,00
		CP	7.546,32		PC	0,00
		CS	0,00		TP	0,00
SECRETERIA GENERALE						
TOTALE PROGRAMMA 02						
		RS	140.961,47		PR	50.370,82
		CP	1.223.350,46		PC	1.079.143,15
		CS	1.356.765,61		TP	1.129.513,97

R E N D I C O N T O D E L T E S O R I E R E

I MISSIONE, PROGRAMMA, TITOLO		RESIDUI PASSIVI AL 1/1/2015 (RS)		PAGAMENTI IN C/RESIDUI (PR)		
I PREVISIONI DEFINITIVE DI COMPETENZA (CP)		I PREVISIONI DEFINITIVE DI COMPETENZA (CP)		I PREVISIONI DEFINITIVE DI COMPETENZA (PC)		
I PREVISIONI DEFINITIVE DI CASSA (CS)		I PREVISIONI DEFINITIVE DI CASSA (CS)		I PREVISIONI DEFINITIVE DI TOTALE PAGAMENTI (TP)		
I 0103	PROGRAMMA 03	GESTIONE ECONOMICA, FINANZIARIA, PROGRAMMAZIONE, PROVVEDITORATO				
I	TITOLO	1 SPESE CORRENTI				
I		RS	2.694.394,21	PR	2.093.848,69	
I		CP	9.194.014,13	PC	6.425.734,83	
I		CS	10.691.400,93	TP	8.519.583,52	
I	TITOLO	2 SPESE IN CONTO CAPITALE				
I		RS	211.254,44	PR	92.282,79	
I		CP	5.204.324,06	PC	1.226.113,27	
I		CS	3.479.555,53	TP	1.318.396,06	
I	TOTALE PROGRAMMA 03	GESTIONE ECONOMICA, FINANZIARIA, PROGRAMMAZIONE, PROVVEDITORATO				
I		RS	2.905.648,65	PR	2.186.131,48	
I		CP	14.398.338,19	PC	7.651.848,10	
I		CS	14.170.956,46	TP	9.837.979,58	
I	0104	PROGRAMMA 04 GESTIONE DELLE ENTRATE TRIBUTARIE E SERVIZI FISCALI				
I		I SPESE CORRENTI				
I		RS	1.775.569,80	PR	313.179,54	
I		CP	3.011.215,48	PC	1.900.705,04	
I		CS	4.185.831,87	TP	2.213.884,58	
I	TOTALE PROGRAMMA 04	GESTIONE DELLE ENTRATE TRIBUTARIE E SERVIZI FISCALI				
I		RS	1.775.569,80	PR	313.179,54	
I		CP	3.011.215,48	PC	1.900.705,04	
I		CS	4.185.831,87	TP	2.213.884,58	

MISSIONE, PROGRAMMA, TITOLO		DENOMINAZIONE		RESIDUI PASSIVI AL 1/1/2015 (RS)		PREVISIONI DEFINITIVE DI COMPETENZA (CP)		PREVISIONI DEFINITIVE DI CASSA (CS)		PAGAMENTI IN C/RESIDUI (PR)		PAGAMENTI IN C/COMPETENZA (PC)		TOTALE PAGAMENTI (TP)		
I	0105	PROGRAMMA 05	GESTIONE DEI BENI DEMANIALI E PATRIMONIALI													
I			1	SPESA CORRENTI	RS	472.094,86	PR	383.182,79	CP	569.535,76	PC	382.460,75	CS	943.535,41	TP	765.643,54
I			2	SPESA IN CONTO CAPITALE	RS	85.565,69	PR	5.856,00	CP	2.547.314,58	PC	0,00	CS	1.125.066,87	TP	5.856,00
I				TOTALE PROGRAMMA 05	RS	557.660,55	PR	389.038,79	CP	3.116.850,34	PC	382.460,75	CS	2.068.602,28	TP	771.499,54
I	0106	PROGRAMMA 06	UFFICIO TECNICO													
I			1	SPESA CORRENTI	RS	232.379,74	PR	121.849,95	CP	2.840.151,30	PC	2.059.105,74	CS	3.046.414,86	TP	2.180.955,69
I			2	SPESA IN CONTO CAPITALE	RS	373.662,40	PR	370.426,00	CP	10.152.118,26	PC	784.649,19	CS	2.950.010,61	TP	1.155.075,19
I			3	SPESA PER INCREMENTO ATTIVITA' FINANZIARIE	RS	0,00	PR	0,00	CP	4.000.000,00	PC	4.000.000,00	CS	4.000.000,00	TP	4.000.000,00
I				TOTALE PROGRAMMA 06	RS	706.042,14	PR	742.275,95	CP	12.992.269,56	PC	2.843.754,93	CS	5.996.425,47	TP	3.336.030,62

R E N D I C O N T O D E L T E S O R I E R E

I MISSIONE, PROGRAMMA, TITOLO		RESIDUI PASSIVI AL 1/1/2015 (RS)		PAGAMENTI IN C/RESIDUI (PR)	
I PREVISIONI DEFINITIVE DI COMPETENZA (CP)		I PREVISIONI DEFINITIVE DI COMPETENZA (CP)		I PREVISIONI DEFINITIVE DI COMPETENZA (CP)	
I PREVISIONI DEFINITIVE DI CASSA (CS)		I PREVISIONI DEFINITIVE DI CASSA (CS)		I PREVISIONI DEFINITIVE DI CASSA (CS)	
I PREVISIONI DEFINITIVE DI TOTALE PAGAMENTI (TP)		I PREVISIONI DEFINITIVE DI TOTALE PAGAMENTI (TP)		I PREVISIONI DEFINITIVE DI TOTALE PAGAMENTI (TP)	
I TOTALE PROGRAMMA 06					
I UFFICIO TECNICO		RS	606.042,14	PR	492.275,95
I CP		16.992.269,56		PC	6.843.754,93
I CS		9.996.425,47		TP	7.336.030,88
I TOTALE PROGRAMMA 07					
I ELEZIONI E CONSULTAZIONI POPOLARI - ANAGRAFE E STATO CIVILE					
I TITOLO 1 SPESE CORRENTI					
I RS		178.226,54		PR	123.077,70
I CP		3.691.954,27		PC	3.064.931,99
I CS		3.735.133,83		TP	3.188.009,69
I TITOLO 2 SPESE IN CONTO CAPITALE					
I RS		0,00		PR	0,00
I CP		37.108,40		PC	1.134,60
I CS		1.134,60		TP	1.134,60
I TOTALE PROGRAMMA 07					
I ELEZIONI E CONSULTAZIONI POPOLARI - ANAGRAFE E STATO CIVILE					
I RS		178.226,54		PR	123.077,70
I CP		3.729.062,67		PC	3.066.066,59
I CS		3.736.268,43		TP	3.189.144,29
I TOTALE PROGRAMMA 08					
I STATISTICA E SISTEMI INFORMATIVI					
I TITOLO 1 SPESE CORRENTI					
I RS		333.233,47		PR	308.120,17
I CP		1.796.940,21		PC	1.361.879,18
I CS		2.130.173,68		TP	1.669.999,35
I TITOLO 2 SPESE IN CONTO CAPITALE					
I RS		13.603,00		PR	13.603,00
I CP		673.042,47		PC	248.067,42
I CS		397.613,96		TP	261.670,42

00001
TESORERIA 07101 PERUGIA VANNUCCI
ENTE 6101001 COMUNE DI PERUGIA

PROVINCIA DI PERUGIA

ESERCIZIO 2015

R E N D I C O N T O D E L T E S O R I E R E

		I RESIDUI PASSIVI		I PAGAMENTI IN	
		I AL 1/1/2015 (RS)		I C/RESIDUI (PR)	
		I PREVISIONI DEFINITIVE DI I		I PAGAMENTI IN	
		I COMPETENZA (CP)		I C/COMPETENZA (PC)	
I MISSIONE, PROGRAMMA, TITOLO		I PREVISIONI DEFINITIVE DI I TOTALE		I PAGAMENTI (TP)	
		I CASSA (CS)			
I	TOTALE PROGRAMMA 08	RS	346.836,47	PR	321.723,17
I		CP	2.469.982,68	PC	1.609.946,60
I		CS	2.527.787,64	TP	1.931.669,77
I					
I	0110 PROGRAMMA 10				
I					
I	TITOLO 1	RS	1.205.605,02	PR	1.091.062,81
I		CP	13.362.238,42	PC	9.812.500,61
I		CS	13.015.930,12	TP	10.903.563,42
I					
I	TITOLO 2	RS	12.731,31	PR	727,50
I		CP	246.195,67	PC	33.425,94
I		CS	254.409,38	TP	34.153,44
I					
I	TOTALE PROGRAMMA 10	RS	1.218.336,33	PR	1.091.790,31
I		CP	13.608.434,09	PC	9.845.926,55
I		CS	13.270.339,50	TP	10.937.716,86
I					
I	0111 PROGRAMMA 11				
I					
I	TITOLO 1	RS	2.241.893,96	PR	1.491.894,81
I		CP	4.659.895,78	PC	2.781.667,04
I		CS	6.540.993,43	TP	4.273.561,85
I					
I	TOTALE PROGRAMMA 11	RS	2.241.893,96	PR	1.491.894,81
I		CP	4.659.895,78	PC	2.781.667,04
I		CS	6.540.993,43	TP	4.273.561,85
I					
I					
I					
I					

PROVINCIA DI PERUGIA

ESERCIZIO 2015

R E N D I C O N T O D E L T E S O R I E R E

		I RESIDUI PASSIVI		I PAGAMENTI IN	
		AL 1/1/2015 (RS)		C/RESIDUI (PR)	
DENOMINAZIONE		I PREVISIONI DEFINITIVE DI		I PAGAMENTI IN	
		I COMPETENZA (CP)		I C/COMPETENZA (PC)	
		I PREVISIONI DEFINITIVE DI		I TOTALE PAGAMENTI (TP)	
		I CASSA (CS)			
I	TOTALE MISSIONE 01	RS	10.371.115,65	PR	6.750.413,37
I	SERVIZI ISTITUZIONALI, GENERALI E DI	CP	66.818.927,02	PC	38.199.616,10
I	GESTIONE	CS	61.698.875,73	TP	44.950.029,47
I	MISSIONE 02				
I	GIUSTIZIA				
I	PROGRAMMA 01				
I	UFFICI GIUDIZIARI				
I	TITOLO				
I	1 SPESE CORRENTI	RS	764.896,94	PR	679.409,96
I		CP	1.848.922,21	PC	1.503.217,73
I		CS	2.613.819,15	TP	2.182.627,69
I	TITOLO				
I	2 SPESE IN CONTO CAPITALE	RS	31.709,65	PR	30.653,72
I		CP	1.524.081,64	PC	9.655,62
I		CS	1.411.471,48	TP	40.309,34
I	TOTALE PROGRAMMA 01				
I	UFFICI GIUDIZIARI	RS	796.606,59	PR	710.063,68
I		CP	3.373.003,85	PC	1.512.873,35
I		CS	4.025.290,63	TP	2.222.937,03
I	TOTALE MISSIONE 02				
I	GIUSTIZIA	RS	796.606,59	PR	710.063,68
I		CP	3.373.003,85	PC	1.512.873,35
I		CS	4.025.290,63	TP	2.222.937,03

TESORERIA 07101 PERUGIA VANNUCCI
ENTE 6101001 COMUNE DI PERUGIA

PROVINCIA DI PERUGIA

ESERCIZIO 2015

R E N D I C O N T O D E L T E S O R I E R E

		RESIDUI PASSIVI		PAGAMENTI IN	
		AL 1/1/2015 (RS)	I	C/RESIDUI (PR)	I
			I		I
DENOMINAZIONE		I PREVISIONI DEFINITIVE DI I		PAGAMENTI IN	
		COMPETENZA (CP)	I	C/COMPETENZA (PC)	I
		I PREVISIONI DEFINITIVE DI I TOTALE		PAGAMENTI (TP)	I
		CASSA (CS)	I		I
ORDINE PUBBLICO E SICUREZZA					
POLIZIA LOCALE E AMMINISTRATIVA					
TITOLO	1	SPESE CORRENTI	RS 1.217.115,17	PR	1.129.853,70
			CP 7.208.608,81	PC	5.956.565,45
			CS 8.343.883,37	TP	7.086.419,15
TITOLO	2	SPESE IN CONTO CAPITALE	RS 11.760,10	PR	11.760,10
			CP 157.946,44	PC	0,00
			CS 13.895,71	TP	11.760,10
POLIZIA LOCALE E AMMINISTRATIVA					
TITOLO	01	TOTALE PROGRAMMA 01	RS 1.228.875,27	PR	1.141.613,80
			CP 7.366.555,25	PC	5.956.565,45
			CS 8.357.779,08	TP	7.098.179,25
ORDINE PUBBLICO E SICUREZZA					
TITOLO	03	TOTALE MISSIONE 03	RS 1.228.875,27	PR	1.141.613,80
			CP 7.366.555,25	PC	5.956.565,45
			CS 8.357.779,08	TP	7.098.179,25
ISTRUZIONE E DIRITTO ALLO STUDIO					
ISTRUZIONE PRESCOLASTICA					
TITOLO	01	TOTALE MISSIONE 04	RS 1.602.998,75	PR	1.528.927,39
			CP 5.516.602,75	PC	3.815.987,71
			CS 5.997.601,50	TP	5.344.915,10

R E N D I C O N T O D E L T E S O R I E R E

		I RESIDUI PASSIVI		I PAGAMENTI IN	
		AL 1/1/2015 (RS)		C/RESIDUI (PR)	
DENOMINAZIONE		I PREVISIONI DEFINITIVE DI I		I PREVISIONI DEFINITIVE DI I	
		COMPETENZA (CP)		COMPETENZA (PC)	
		I PREVISIONI DEFINITIVE DI I		I PREVISIONI DEFINITIVE DI I	
		CASSA (CS)		TOTALE PAGAMENTI (TP)	
I	TOTALE PROGRAMMA 01	RS	1.602.998,75	PR	1.528.927,39
I		CP	5.516.602,75	PC	3.815.987,71
I		CS	5.997.601,50	TP	5.344.915,10
I	0402 PROGRAMMA 02				
I					
I	TITOLO 1 SPESE CORRENTI	RS	32.431,90	PR	23.857,04
I		CP	1.398.330,83	PC	1.323.930,75
I		CS	1.427.339,07	TP	1.347.787,79
I	TITOLO 2 SPESE IN CONTO CAPITALE	RS	0,00	PR	0,00
I		CP	2.790.000,00	PC	16.447,53
I		CS	141.000,00	TP	16.447,53
I	TOTALE PROGRAMMA 02				
I					
I	0406 PROGRAMMA 06				
I					
I	TITOLO 1 SPESE CORRENTI	RS	32.431,90	PR	23.857,04
I		CP	4.188.330,83	PC	1.340.378,28
I		CS	1.568.339,07	TP	1.364.235,32
I	TITOLO 2 SPESE IN CONTO CAPITALE	RS	131.327,03	PR	915.124,27
I		CP	1.049.443,07	PC	3.133.783,19
I		CS	1.034.959,08	TP	4.048.907,46
I	TOTALE PROGRAMMA 06				
I					
I	TITOLO 1 SPESE CORRENTI	RS	131.327,03	PR	113.379,90
I		CP	1.049.443,07	PC	311.279,45
I		CS	1.034.959,08	TP	424.659,35
I	TITOLO 2 SPESE IN CONTO CAPITALE	RS	131.327,03	PR	113.379,90
I		CP	1.049.443,07	PC	311.279,45
I		CS	1.034.959,08	TP	424.659,35

00001
TESORERIA 07101 PERUGIA VANNUCCI
ENTE 6101001 COMUNE DI PERUGIA

PROVINCIA DI PERUGIA

ESERCIZIO 2015

R E N D I C O N T O D E L T E S O R I E R E		R E N D I C O N T O D E L T E S O R I E R E	
MISSIONE, PROGRAMMA, TITOLO	DENOMINAZIONE	RESIDUI PASSIVI AL 1/1/2015 (RS)	PAGAMENTI IN C/RESIDUI (PR)
I	SERVIZI AUSILIARI ALLB ISTRUZIONE	1.433.402,40	1.028.504,17
I		5.277.387,10	3.445.062,64
I		5.929.697,48	4.473.566,81
I	TOTALE PROGRAMMA 06		
I		13.495.638,05	11.182.717,23
I	TOTALE MISSIONE 04		
I		14.982.320,68	8.601.428,63
I		13.495.638,05	11.182.717,23
I	TOTALE MISSIONE 05		
I		13.495.638,05	11.182.717,23
I	TOTALE MISSIONE 01		
I		13.495.638,05	11.182.717,23
I	TITOLO 1		
I		8.429,08	6.026,06
I		369.425,71	363.100,93
I		377.561,81	369.126,99
I	TITOLO 2		
I		53.730,49	51.812,68
I		3.957.635,07	267.825,50
I		2.475.607,50	319.638,18
I	TOTALE PROGRAMMA 01		
I		62.159,57	57.838,74
I		4.327.060,78	630.926,43
I		2.853.169,31	688.765,17

R E N D I C O N T O D E L T E S O R I E R E

		I RESIDUI PASSIVI		I PAGAMENTI IN		
		I AL 1/1/2015 (RS)		I C/RESIDUI (PR)		
I MISSIONE, PROGRAMMA, TITOLO		I PREVISIONI DEFINITIVE DI		I PAGAMENTI IN		
		I COMPETENZA (CP)		I C/COMPETENZA (PC)		
		I PREVISIONI DEFINITIVE DI		I TOTALE PAGAMENTI (TP)		
		I CASSA (CS)				
+-----+-----+-----+-----+-----+-----+						
I	0701	PROGRAMMA 01	SVILUPPO E VALORIZZAZIONE DEL TURISMO			I
+-----+-----+-----+-----+-----+-----+						
I		TITOLO	1 SPESE CORRENTI			I
I			RS	168.696,96	PR	143.975,32
I			CP	904.413,48	PC	550.892,27
I			CS	1.063.167,96	TP	694.867,59
+-----+-----+-----+-----+-----+-----+						
I		TITOLO	2 SPESE IN CONTO CAPITALE			I
I			RS	0,00	PR	0,00
I			CP	351.300,28	PC	208.808,84
I			CS	209.664,08	TP	208.808,84
+-----+-----+-----+-----+-----+-----+						
I		TOTALE PROGRAMMA 01	SVILUPPO E VALORIZZAZIONE DEL TURISMO			I
+-----+-----+-----+-----+-----+-----+						
I		TOTALE MISSIONE 07	TURISMO			I
I			RS	168.696,96	PR	143.975,32
I			CP	1.255.713,76	PC	759.701,11
I			CS	1.272.832,04	TP	903.676,43
+-----+-----+-----+-----+-----+-----+						
I		MISSIONE 08	ASSETTO DEL TERRITORIO ED EDILIZIA			I
+-----+-----+-----+-----+-----+-----+						
I			ABITATIVA			I
+-----+-----+-----+-----+-----+-----+						
I		0801	URBANISTICA ASSETTO DEL TERRITORIO			I
+-----+-----+-----+-----+-----+-----+						
I		TITOLO	1 SPESE CORRENTI			I
I			RS	257.128,55	PR	221.585,37
I			CP	2.636.152,17	PC	1.782.304,56
I			CS	2.870.699,09	TP	2.003.889,93
+-----+-----+-----+-----+-----+-----+						
I		TITOLO	2 SPESE IN CONTO CAPITALE			I
I			RS	527.155,95	PR	525.659,23
I			CP	3.328.158,23	PC	334.197,91
I			CS	1.147.079,71	TP	859.857,14
+-----+-----+-----+-----+-----+-----+						

TESORERIA 07101 PERUGIA VANNUCCI
ENTE 6101001 COMUNE DI PERUGIA

PROVINCIA DI PERUGIA

ESERCIZIO 2015

R E N D I C O N T O D E L T E S O R I E R E

		RESIDUI PASSIVI		PAGAMENTI IN	
		AL 1/1/2015 (RS)		C/RESIDUI (PR)	
		PREVISIONI DEFINITIVE DI		PAGAMENTI IN	
		COMPETENZA (CP)		C/COMPETENZA (PC)	
		PREVISIONI DEFINITIVE DI I TOTALE		PAGAMENTI (TP)	
		CASSA (CS)			
I	I	RS	0,00	PR	0,00
I	I	CP	38.732.239,04	PC	23.915.759,53
I	I	CS	34.607.092,36	TP	23.915.759,53
DENOMINAZIONE					
I	I	RS	0,00	PR	0,00
I	I	CP	38.732.239,04	PC	23.915.759,53
I	I	CS	34.607.092,36	TP	23.915.759,53
RIFIUTI					
I	I	RS	0,00	PR	0,00
I	I	CP	38.732.239,04	PC	23.915.759,53
I	I	CS	34.607.092,36	TP	23.915.759,53
RIFIUTI					
I	I	RS	0,00	PR	0,00
I	I	CP	38.732.239,04	PC	23.915.759,53
I	I	CS	34.607.092,36	TP	23.915.759,53
Sviluppo sostenibile e tutela del territorio e dell'ambiente					
I	I	RS	16.503.279,55	PR	15.505.507,71
I	I	CP	55.866.083,28	PC	26.163.452,20
I	I	CS	60.467.935,89	TP	41.668.959,91
TRASPORTI E DIRITTO ALLA MOBILITA'					
I	I	RS	12.292.733,64	PR	11.243.461,47
I	I	CP	15.613.839,55	PC	6.212.669,65
I	I	CS	20.555.858,54	TP	17.456.131,12
SPESE IN CONTO CAPITALE					
I	I	RS	72.078,43	PR	64.626,13
I	I	CP	102.283,71	PC	79.995,10
I	I	CS	144.621,23	TP	144.621,23
TRASPORTO PUBBLICO LOCALE					
I	I	RS	12.364.812,07	PR	11.308.087,60
I	I	CP	15.716.123,26	PC	6.292.664,75
I	I	CS	20.700.479,77	TP	17.600.752,35

R E N D I C O N T O D E L T E S O R I E R E

		I RESIDUI PASSIVI		I PAGAMENTI IN	
		AL 1/1/2015 (RS)		C/RESIDUI (PR)	
I MISSIONE, PROGRAMMA, TITOLO		I PREVISIONI DEFINITIVE DI I		I PAGAMENTI IN	
		COMPETENZA (CP)		C/COMPETENZA (PC)	
I PREVISIONI DEFINITIVE DI I TOTALE PAGAMENTI (TP)		I		I	
I CASSA (CS)		I		I	
I 1005 PROGRAMMA 05	VIABILITA' E INFRASTRUTTURE STRADALI				
I TITOLO 1	SPESE CORRENTI	RS 1.348.228,77	PR	1.326.283,81	I
I I		CP 9.604.681,61	PC	8.518.724,13	I
I I		CS 10.671.038,30	TP	9.845.007,94	I
I TITOLO 2	SPESE IN CONTO CAPITALE				
I I		RS 541.501,47	PR	411.347,26	I
I I		CP 18.985.277,84	PC	1.061.718,33	I
I I		CS 10.927.349,65	TP	1.473.065,59	I
I TOTALE PROGRAMMA 05	VIABILITA' E INFRASTRUTTURE STRADALI				
I I		RS 1.889.730,24	PR	1.737.631,07	I
I I		CP 28.589.959,45	PC	9.580.442,46	I
I I		CS 21.598.387,95	TP	11.318.073,53	I
I TOTALE MISSIONE 10	TRASPORTI E DIRITTO ALLA MOBILITA'				
I I		RS 14.254.542,31	PR	13.045.718,67	I
I I		CP 44.306.082,71	PC	15.873.107,21	I
I I		CS 42.298.867,72	TP	28.918.825,88	I
I MISSIONE 11	SOCCORSO CIVILE				
I 1101 PROGRAMMA 01	SISTEMA DI PROTEZIONE CIVILE				
I TITOLO 1	SPESE CORRENTI				
I I		RS 0,00	PR	0,00	I
I I		CP 53.635,06	PC	49.035,45	I
I I		CS 52.600,06	TP	49.035,45	I
I TITOLO 2	SPESE IN CONTO CAPITALE				
I I		RS 0,00	PR	0,00	I
I I		CP 2.000,00	PC	0,00	I
I I		CS 0,00	TP	0,00	I

R E N D I C O N T O D E L T E S O R I E R E

I		I	RESIDUI PASSIVI	I			PAGAMENTI IN
I		I	AL 1/1/2015 (RS)	I			C/RESIDUI (PR)
I		I					
I		I	I PREVISIONI DEFINITIVE DI	I			PAGAMENTI IN
I		I	COMPETENZA (CP)	I			C/COMPETENZA (PC)
I		I					
I		I	I PREVISIONI DEFINITIVE DI I	I			TOTALE PAGAMENTI (TP)
I		I	CASSA (CS)	I			
+		+	INTERVENTI PER GLI ANZIANI				
I	1.203		PROGRAMMA 03				
I							
I		1	SPESE CORRENTI	RS	1.067.659,71	PR	988.261,80
I				CP	1.949.173,71	PC	931.596,25
I				CS	2.627.707,87	TP	1.919.858,05
+		+					
I			INTERVENTI PER GLI ANZIANI				
I				RS	1.067.659,71	PR	988.261,80
I				CP	1.949.173,71	PC	931.596,25
I				CS	2.627.707,87	TP	1.919.858,05
+		+					
I			INTERVENTI PER SOGGETTI A RISCHIO DI				
I	1.204		PROGRAMMA 04				
+		+	ESCLUSIONE SOCIALE				
I							
I		1	SPESE CORRENTI	RS	3.587.206,63	PR	3.187.170,89
I				CP	3.421.582,18	PC	1.471.487,87
I				CS	6.082.899,35	TP	4.658.658,76
+		+					
I		2	SPESE IN CONTO CAPITALE	RS	8.346,32	PR	8.346,32
I				CP	9.056,79	PC	549,00
I				CS	9.444,97	TP	8.895,32
+		+					
I			INTERVENTI PER SOGGETTI A RISCHIO DI	RS	3.595.552,95	PR	3.195.517,21
I			ESCLUSIONE SOCIALE	CP	3.430.638,97	PC	1.472.036,87
I				CS	6.092.344,32	TP	4.667.554,08
+		+					
I							
I							
I							
I							
I							
I							
I							
+		+					

R E N D I C O N T O D E L T E S O R I E R E

		RESIDUI PASSIVI AL 1/1/2015 (RS)		PAGAMENTI IN C/RESIDUI (PR)	
		I PREVISIONI DEFINITIVE DI COMPETENZA (CP)		I PREVISIONI DEFINITIVE DI C/COMPETENZA (PC)	
		I PREVISIONI DEFINITIVE DI CASSA (CS)		I TOTALE PAGAMENTI (TP)	
I	1206	PROGRAMMA 06		INTERVENTI PER IL DIRITTO ALLA CASA	
I					
I		TITOLO 1		SPESE CORRENTI	
I		RS	424.815,57	PR	369.596,70
I		CP	1.350.913,82	PC	584.429,16
I		CS	1.775.729,39	TP	954.025,86
I					
I		TITOLO 1		SPESE CORRENTI	
I					
I		TITOLO 2		SPESE IN CONTO CAPITALE	
I		RS	0,00	PR	0,00
I		CP	194.349,67	PC	82.408,50
I		CS	170.349,67	TP	82.408,50
I					
I		TITOLO 1		SPESE CORRENTI	
I		RS	22.959,14	PR	22.516,24
I		CP	1.070.452,34	PC	823.527,78
I		CS	1.093.411,48	TP	846.044,02
I					
I		TITOLO 2		SPESE IN CONTO CAPITALE	
I		RS	0,00	PR	0,00
I		CP	194.349,67	PC	82.408,50
I		CS	170.349,67	TP	82.408,50
I					
I		TITOLO 1		SPESE CORRENTI	
I		RS	22.959,14	PR	22.516,24
I		CP	1.264.802,01	PC	905.936,28
I		CS	1.263.761,15	TP	928.452,52
I					
I		TITOLO 2		SPESE IN CONTO CAPITALE	
I		RS	0,00	PR	0,00
I		CP	194.349,67	PC	82.408,50
I		CS	170.349,67	TP	82.408,50
I					
I		TITOLO 1		SPESE CORRENTI	
I		RS	22.959,14	PR	22.516,24
I		CP	1.264.802,01	PC	905.936,28
I		CS	1.263.761,15	TP	928.452,52
I					
I		TITOLO 2		SPESE IN CONTO CAPITALE	
I		RS	0,00	PR	0,00
I		CP	194.349,67	PC	82.408,50
I		CS	170.349,67	TP	82.408,50
I					
I		TITOLO 1		SPESE CORRENTI	
I		RS	22.959,14	PR	22.516,24
I		CP	1.264.802,01	PC	905.936,28
I		CS	1.263.761,15	TP	928.452,52
I					
I		TITOLO 2		SPESE IN CONTO CAPITALE	
I		RS	0,00	PR	0,00
I		CP	194.349,67	PC	82.408,50
I		CS	170.349,67	TP	82.408,50
I					

TESORERIA 07101 PERUGIA VANNUCCI
ENTE 6101001 COMUNE DI PERUGIA

PROVINCIA DI PERUGIA

ESERCIZIO 2015

R E N D I C O N T O D E L T E S O R I E R E

I		I		I		I	
RESIDUI PASSIVI		AL 1/1/2015 (RS)		PREVISIONI DEFINITIVE DI C/COMPETENZA (CP)		PREVISIONI DEFINITIVE DI TOTALE PAGAMENTI (TP)	
C/RESIDUI (PR)		C/COMPETENZA (PC)		C/COMPETENZA (PC)		C/COMPETENZA (PC)	
DENOMINAZIONE							
SERVIZIO NECROSCOPICO E CIMITERIALE							
I	1209	PROGRAMMA 09					
I		TITOLO	1	RS	992.347,90	PR	943.824,73
I				CP	2.151.905,00	PC	1.342.529,26
I				CS	2.644.252,90	TP	2.286.353,99
SERVIZIO NECROSCOPICO E CIMITERIALE							
I		TITOLO	2	RS	44.942,44	PR	38.103,87
I				CP	3.363.572,29	PC	214.011,01
I				CS	435.746,52	TP	252.114,88
SERVIZIO NECROSCOPICO E CIMITERIALE							
I		TOTALE PROGRAMMA 09		RS	1.037.290,34	PR	981.928,60
I				CP	5.515.477,29	PC	1.556.540,27
I				CS	3.079.999,42	TP	2.538.468,87
DIRITTI SOCIALI, POLITICHE SOCIALI E FAMIGLIA							
I		TOTALE MISSIONE 12		RS	8.388.516,88	PR	7.767.549,80
I				CP	26.889.184,14	PC	14.627.529,24
I				CS	28.673.984,95	TP	22.395.079,04
TUTELA DELLA SALUTE							
I		MISSIONE 13					
I		PROGRAMMA 07					
ULTERIORI SPESE IN MATERIA SANITARIA							
I		TITOLO	1	RS	0,00	PR	0,00
I				CP	411.537,00	PC	348.246,06
I				CS	411.537,00	TP	348.246,06
SPESE IN CONTO CAPITALE							
I		TITOLO	2	RS	0,00	PR	0,00
I				CP	20.000,00	PC	0,00
I				CS	0,00	TP	0,00

TESORERIA 07101 PERUGIA VANNUCCI
ENTE 6101001 COMUNE DI PERUGIA

PROVINCIA DI PERUGIA

ESERCIZIO 2015

R E N D I C O N T O D E L T E S O R I E R E

I	I	RESIDUI PASSIVI	I	PAGAMENTI IN	I
I	I	AL 1/1/2015 (RS)	I	C/RESIDUI (PR)	I
I	I	PREVISIONI DEFINITIVE DI	I	PAGAMENTI IN	I
I	I	COMPETENZA (CP)	I	C/COMPETENZA (PC)	I
I	I	PREVISIONI DEFINITIVE DI	I	TOTALE PAGAMENTI	I
I	I	CASSA (CS)	I	(TP)	I
I	I	RETI E ALTRI SERVIZI DI PUBBLICA UTILITA'			
I	I	PROGRAMMA 04			
I	I	TITOLO	2	SPESE IN CONTO CAPITALE	
I	I	RS	0,00	PR	0,00
I	I	CP	820.000,00	PC	0,00
I	I	CS	0,00	TP	0,00
I	I	TOTALE PROGRAMMA 04			
I	I	RS	0,00	PR	0,00
I	I	CP	820.000,00	PC	0,00
I	I	CS	0,00	TP	0,00
I	I	TOTALE MISSIONE 14			
I	I	RS	157.771,44	PR	108.397,19
I	I	CP	4.095.766,27	PC	1.247.726,67
I	I	CS	1.796.674,37	TP	1.356.123,86
I	I	MISSIONE 20			
I	I	FONDI E ACCANTONAMENTI			
I	I	PROGRAMMA 01			
I	I	FONDO DI RISERVA			
I	I	TITOLO	1	SPESE CORRENTI	
I	I	RS	0,00	PR	0,00
I	I	CP	783.419,94	PC	0,00
I	I	CS	511.838,67	TP	0,00
I	I	TOTALE PROGRAMMA 01			
I	I	RS	0,00	PR	0,00
I	I	CP	783.419,94	PC	0,00
I	I	CS	511.838,67	TP	0,00

R E N D I C O N T O D E L T E S O R I E R E

ESERCIZIO 2015

I	I	RESIDUI PASSIVI	I	PAGAMENTI IN	
I	I	AL 1/1/2015 (RS)	I	C/RESIDUI (PR)	
I	I		I		
I	I	PREVISIONI DEFINITIVE DI	I	PAGAMENTI IN	
I	I	COMPETENZA (CP)	I	C/COMPETENZA (PC)	
I	I		I		
I	I	PREVISIONI DEFINITIVE DI	I	TOTALE PAGAMENTI	
I	I	CASSA (CS)	I	(TP)	
+	+		+		+
I	I	QUOTA CAPITALE AMMORTAMENTO MUTUI E			
I	I	PRESTITI OBBLIGAZIONARI			
+	+		+		+
I	I	TITOLO 4	RIMBORSO PRESTITI		
I	I		RS	0,00	PR
I	I		CP	10.050.908,42	PC
I	I		CS	8.771.008,42	TP
I	I				
+	+		+		+
I	I	TOTALE PROGRAMMA 02			
I	I		RS	0,00	PR
I	I		CP	10.050.908,42	PC
I	I		CS	8.771.008,42	TP
I	I				
+	+		+		+
I	I	TOTALE PROGRAMMA 02	QUOTA CAPITALE AMMORTAMENTO MUTUI E		
I	I		PRESTITI OBBLIGAZIONARI		
I	I		RS	0,00	PR
I	I		CP	10.050.908,42	PC
I	I		CS	8.771.008,42	TP
I	I				
+	+		+		+
I	I	TOTALE MISSIONE 50	DEBITO PUBBLICO		
I	I		RS	0,00	PR
I	I		CP	10.259.261,12	PC
I	I		CS	8.979.361,12	TP
I	I				
+	+		+		+
I	I	MISSIONE 60	ANTICIPAZIONI FINANZIARIE		
I	I				
+	+		+		+
I	I	6001 PROGRAMMA 01	RESTITUZIONE ANTICIPAZIONE DI TESORERIA		
I	I		RS	16.868.108,55	PR
I	I		CP	130.000.000,00	PC
I	I		CS	132.218.059,53	TP
I	I				
+	+		+		+
I	I	TITOLO 5	CHIUSURA ANTICIPAZIONI RICEVUTE DA ISTITUTO		
I	I		TESORIERE/CASSIERE		
I	I		RS	16.868.108,55	PR
I	I		CP	130.000.000,00	PC
I	I		CS	132.218.059,53	TP
I	I				
+	+		+		+
I	I	TOTALE PROGRAMMA 01	RESTITUZIONE ANTICIPAZIONE DI TESORERIA		
I	I		RS	16.868.108,55	PR
I	I		CP	130.000.000,00	PC
I	I		CS	132.218.059,53	TP
I	I				
+	+		+		+
I	I				
I	I				
I	I				
I	I				
I	I				
+	+		+		+

TESORERIA 07101 PERUGIA VANNUCCI
ENTE 6101001 COMUNE DI PERUGIA

PROVINCIA DI PERUGIA

ESERCIZIO 2015

R E N D I C O N T O D E L T E S O R I E R E

		I RESIDUI PASSIVI		I PAGAMENTI IN	
		AL 1/1/2015 (RS)		C/RESIDUI (PR)	
		RS	PR	RS	PR
I	TOTALE MISSIONE 60	16.868.108,55	16.868.108,55	16.868.108,55	16.868.108,55
I	ANTICIPAZIONI FINANZIARIE	CP	PC	88.991.795,82	88.991.795,82
I		CS	TP	105.859.904,37	105.859.904,37
I	MISSIONE 99				
I	SERVIZI PER CONTO TERZI				
I	PROGRAMMA 01				
I	SERVIZI PER CONTO TERZI E PARTITE DI GIRO				
I	TITOLO 7				
I	SPESE PER CONTO DI TERZI E PARTITE DI GIRO	RS	PR	1.553.209,43	1.553.209,43
I		CP	PC	49.285.253,75	49.285.253,75
I		CS	TP	50.838.463,18	50.838.463,18
I	TOTALE PROGRAMMA 01	RS	PR	1.553.209,43	1.553.209,43
I	SERVIZI PER CONTO TERZI E PARTITE DI GIRO	CP	PC	49.285.253,75	49.285.253,75
I		CS	TP	50.838.463,18	50.838.463,18
I	TOTALE MISSIONE 99	RS	PR	1.553.209,43	1.553.209,43
I	SERVIZI PER CONTO TERZI	CP	PC	49.285.253,75	49.285.253,75
I		CS	TP	50.838.463,18	50.838.463,18
I	TOTALE MISSIONI	RS	PR	70.485.446,07	70.485.446,07
I		CP	PC	268.592.379,29	268.592.379,29
I		CS	TP	339.077.825,36	339.077.825,36

RENDICONTO DEL TESORIERE			
DESCRIZIONE	CONTO		TOTALE
I FONDO DI CASSA AL 1 GENNAIO 2015	I		0,00
I RISCOSSIONI (+)	I	38.243.872,87	339.077.825,36
I PAGAMENTI (-)	I	70.485.446,07	339.077.825,36
	I	DIFFERENZA	0,00
I RISCOSSIONI DA REGOLARIZZARE CON REVERSALI (+)	I		0,00
I PAGAMENTI DA REGOLARIZZARE CON MANDATI (-)	I		0,00
I PAGAMENTI PER AZIONI ESECUTIVE (-)	I		0,00
FONDO DI CASSA AL 31 DICEMBRE 2015	I		0,00

CONCORDANZA CON LA TESORERIA PROVINCIALE


FONDO DI CASSA AL 31 DICEMBRE 2015		
	I	0,00
	I	(-)
	I	(+)
DISPONIBILITA' PRESSO LA TESORERIA PROVINCIALE	I	VEDI ALLEGATO

SITUAZIONE VINCOLI DI CASSA AL 31 DICEMBRE 2015 DI CUI ALL'ART. 209, COMMA 3-BIS, DEL DLGS 267/2000 (SOLO PER GLI ENTI LOCALI)

I FONDO DI CASSA AL 31 DICEMBRE 2015	I		0,00
I DI CUI QUOTA VINCOLATA DEL FONDO DI CASSA AL 31 DICEMBRE 2015	I	(A) I	
I QUOTA VINCOLATA UTILIZZATA PER LE SPESE CORRENTI NON REINTEGRATA AL 31 DICEMBRE 2015	I	(B) I	
I TOTALE QUOTA VINCOLATA AL 31 DICEMBRE 2015	I	(A) + (B) I	

SI DICHIARA CHE SONO STATI RISPETTATI DURANTE L' ANNO 2015 I LIMITI IMPOSTI DALLA NORMATIVA SULLA TESORERIA UNICA

LI 31/12/2015

L. TESORIERE
 UNICREDIT S.P.A.


TITOLO 10: SPESE CORRENTI

161.284.651,85	161.284.651,85
----------------	----------------

		161.284.651,85	161.284.651,85
1101	Competenze fisse per il personale a tempo indeterminato	28.669.123,36	28.669.123,36
1102	Straordinario per il personale tempo indeterminato	226.765,86	226.765,86
1103	Altre competenze ed indennità accessorie per il personale a tempo indeterminato	3.664.096,45	3.664.096,45
1104	Competenze fisse ed accessorie per il personale a tempo determinato	1.169.221,03	1.169.221,03
1105	Altre spese di personale (lavoro flessibile: personale con contratto di formazione e lavoro, lavoratori socialmente utili)	1.035,26	1.035,26
1106	Rimborsi spese per personale comandato	77.431,84	77.431,84
1110	Compensi per collaborazioni coordinate e continuative	97.240,47	97.240,47
1111	Contributi obbligatori per il personale	8.372.663,17	8.372.663,17
1113	Contributi per indennità di fine servizio e accantonamenti TFR	1.014.500,75	1.014.500,75
1133	Altri oneri per il personale in quiescenza	19.600,79	19.600,79
1201	Carta, cancelleria e stampati	74.693,73	74.693,73
1202	Carburanti, combustibili e lubrificanti	275.729,69	275.729,69
1203	Materiale informatico	37.826,38	37.826,38
1204	Materiale e strumenti tecnico-specialistici	11.519,46	11.519,46
1205	Pubblicazioni, giornali e riviste	81.643,90	81.643,90
1206	Medicinali, materiale sanitario e igienico	6.487,33	6.487,33
1208	Equipaggiamenti e vestiario	112.184,87	112.184,87
1209	Acquisto di beni di consumo per consultazioni elettorali	7.826,25	7.826,25
1210	Altri materiali di consumo	387.702,15	387.702,15
1211	Acquisto di derrate alimentari	305.083,91	305.083,91
1212	Materiali e strumenti per manutenzione	278.102,65	278.102,65
1302	Contratti di servizio per trasporto	18.499.653,35	18.499.653,35
1303	Contratti di servizio per smaltimento rifiuti	37.915.331,22	37.915.331,22

1304	Contratti di servizio per riscossione tributi	972.819,22	972.819,22
1305	Lavoro interinale	578.985,18	578.985,18
1306	Altri contratti di servizio	6.803.936,57	6.803.936,57
1307	Incarichi professionali	91.729,14	91.729,14
1308	Organizzazione manifestazioni e convegni	273.123,12	273.123,12
1309	Corsi di formazione per il proprio personale	82.542,85	82.542,85
1310	Altri corsi di formazione	1.620,00	1.620,00
1311	Manutenzione ordinaria e riparazioni di immobili	878.245,65	878.245,65
1312	Manutenzione ordinaria e riparazioni di automezzi	73.029,46	73.029,46
1313	Altre spese di manutenzione ordinaria e riparazioni	521.935,26	521.935,26
1314	Servizi ausiliari e spese di pulizia	3.351.736,21	3.351.736,21
1315	Utenze e canoni per telefonia e reti di trasmissione	592.294,75	592.294,75
1316	Utenze e canoni per energia elettrica	5.185.477,13	5.185.477,13
1317	Utenze e canoni per acqua	360.645,91	360.645,91
1318	Utenze e canoni per riscaldamento	2.067.936,39	2.067.936,39
1319	Utenze e canoni per altri servizi	101.902,79	101.902,79
1320	Acquisto di servizi per consultazioni elettorali	215.545,93	215.545,93
1321	Accertamenti sanitari resi necessari dall'attività lavorativa	27.179,42	27.179,42
1322	Spese postali	108.556,83	108.556,83
1323	Assicurazioni	1.682.239,26	1.682.239,26
1324	Acquisto di servizi per spese di rappresentanza	30.976,84	30.976,84
1325	Spese per gli organi istituzionali dell'ente - Indennità	1.043.263,32	1.043.263,32
1326	Spese per gli organi istituzionali dell'ente - Rimborsi	10.273,05	10.273,05
1327	Buoni pasto e mensa per il personale	221.558,08	221.558,08
1329	Assistenza informatica e manutenzione software	424.526,76	424.526,76
1330	Trattamento di missione e rimborsi spese viaggi	12.199,54	12.199,54

1331	Spese per liti (patrocinio legale)	8.701,13	8.701,13
1332	Altre spese per servizi	4.929.464,53	4.929.464,53
1333	Rette di ricovero in strutture per anziani/minori/handicap ed altri servizi connessi	6.452.131,28	6.452.131,28
1334	Mense scolastiche	2.248.754,03	2.248.754,03
1336	Organismi e altre Commissioni istituiti presso l'ente	3.630,00	3.630,00
1337	Spese per pubblicita'	8.214,90	8.214,90
1401	Noleggi	139.402,52	139.402,52
1402	Locazioni	3.167.746,80	3.167.746,80
1499	Altri utilizzi di beni di terzi	16.878,28	16.878,28
1523	Trasferimenti correnti a unioni di comuni	87.586,80	87.586,80
1569	Trasferimenti correnti a altri enti del settore pubblico	483.228,59	483.228,59
1571	Trasferimenti correnti a imprese pubbliche	60.000,00	60.000,00
1572	Trasferimenti correnti a imprese private	6.000,00	6.000,00
1581	Trasferimenti correnti a famiglie	1.700.194,19	1.700.194,19
1582	Trasferimenti correnti a istituzioni sociali private	1.989.564,09	1.989.564,09
1583	Trasferimenti correnti ad altri	3.059.581,49	3.059.581,49
1601	Interessi passivi a Cassa depositi e prestiti - gestione Tesoro	220.244,83	220.244,83
1602	Interessi passivi a Cassa depositi e prestiti - gestione CDP spa	2.649.047,15	2.649.047,15
1612	Interessi passivi ad enti del settore pubblico per finanziamenti a medio-lungo	6.929,12	6.929,12
1622	Interessi passivi ad altri soggetti per finanziamenti a medio-lungo	1.089.394,34	1.089.394,34
1623	Interessi passivi ad altri soggetti per anticipazioni	1.159.400,84	1.159.400,84
1626	Interessi passivi per operazioni in derivati	1.067.290,29	1.067.290,29
1701	IRAP	2.389.490,00	2.389.490,00
1713	I.V.A.	767.356,41	767.356,41
1715	Valori bollati	1.558,00	1.558,00
1716	Altri tributi	187,50	187,50

1802	Altri oneri straordinari della gestione corrente	543.451,93	543.451,93
1803	Transazioni (esclusa obbligazione principale)	9.480,28	9.480,28

TITOLO 20: SPESE IN CONTO CAPITALE
12.699.365,34
12.699.365,34

2101	Terreni	23.964,08	23.964,08
2102	Vie di comunicazione ed infrastrutture connesse	1.755.651,79	1.755.651,79
2106	Infrastrutture telematiche	193.844,39	193.844,39
2107	Altre infrastrutture	44.395,06	44.395,06
2108	Opere per la sistemazione del suolo	37.903,62	37.903,62
2109	Fabbricati civili ad uso abitativo, commerciale e istituzionale	4.776.819,80	4.776.819,80
2113	Beni di valore culturale, storico, archeologico, ed artistico	735.017,56	735.017,56
2115	Impianti sportivi	508.323,84	508.323,84
2116	Altri beni immobili	1.890.999,38	1.890.999,38
2117	Cimiteri	141.492,68	141.492,68
2201	ESPROPRI E SERVITU' ONEROSE	9.620,79	9.620,79
2301	ACQUISTO DI BENI SPECIFICI PER REALIZZAZIONI IN ECONOMIA	131.648,77	131.648,77
2501	Mezzi di trasporto	10.060,00	10.060,00
2502	Mobili, macchinari e attrezzature	91.311,47	91.311,47
2503	Mobili e arredi per alloggi e pertinenze	6.595,32	6.595,32
2506	Hardware	135.346,32	135.346,32
2507	Acquisizione o realizzazione software	125.605,37	125.605,37
2511	Altri beni materiali	23.332,93	23.332,93
2601	INCARICHI PROFESSIONALI ESTERNI	28.011,38	28.011,38
2782	Trasferimenti in conto capitale a imprese private	298.499,71	298.499,71
2791	Trasferimenti in conto capitale a famiglie	1.238.737,65	1.238.737,65
2792	Trasferimenti in conto capitale a istituzioni sociali private	492.183,43	492.183,43

TITOLO 30: SPESE PER RIMBORSO DI PRESTITI**114.255.344,99 114.255.344,99**

3101	Rimborso anticipazioni di cassa	105.859.904,37	105.859.904,37
3301	Rimborso mutui a Cassa depositi e prestiti - gestione Tesoro	399.122,13	399.122,13
3302	Rimborso mutui a Cassa depositi e prestiti - gestione CDP spa	2.130.435,79	2.130.435,79
3324	Rimborso mutui e prestiti ad altri - in euro	3.581.633,24	3.581.633,24
3401	Rimborso di BOC/BOP in euro	2.284.249,46	2.284.249,46

TITOLO 40: SPESE DA SERVIZI PER CONTO DI TERZI**50.838.463,18 50.838.463,18**

4101	Ritenute previdenziali e assistenziali al personale	3.524.051,96	3.524.051,96
4201	Ritenute erariali	5.387.220,82	5.387.220,82
4301	Altre ritenute al personale per conto di terzi	1.012.934,74	1.012.934,74
4401	Restituzione di depositi cauzionali	57.024,71	57.024,71
4503	Altre spese per servizi per conto di terzi	7.544.635,25	7.544.635,25
4601	Anticipazione di fondi per il servizio economato	88.000,00	88.000,00
4701	Depositi per spese contrattuali	31.038,74	31.038,74
4798	Utilizzo incassi vincolati ai sensi dell'art. 195 del TUEL	24.490.658,14	24.490.658,14
4799	Destinazione incassi liberi al reintegro incassi vincolati ai sensi dell'art. 195 del TUEL	8.702.898,82	8.702.898,82

PAGAMENTI DA REGOLARIZZARE**0,00 0,00**

9995	PAGAMENTI DA REGOLARIZZARE PER UTILIZZO INCASSI VINCOLATI (pagamenti codificati dal tesoriere)	0,00	0,00
9996	PAGAMENTI DA REGOLARIZZARE PER DESTINAZIONE DI INCASSI LIBERI AL REINTEGRO INCASSI VINCOLATI (pagamenti	0,00	0,00
9998	PAGAMENTI DA REGOLARIZZARE DERIVANTI DAL RIMBORSO DELLE ANTICIPAZIONI DI CASSA (pagamenti codificati dal tesoriere)	0,00	0,00
9999	ALTRI PAGAMENTI DA REGOLARIZZARE (pagamenti codificati dal tesoriere)	0,00	0,00

TOTALE PAGAMENTI**339.077.825,36 339.077.825,36**

TITOLO 10: ENTRATE TRIBUTARIE**123.454.584,70****123.454.584,70**

1101	ICI - IMU riscossa attraverso ruoli	712.638,84	712.638,84
1102	ICI - IMU riscossa attraverso altre forme	36.258.608,09	36.258.608,09
1104	TASI riscossa attraverso altre forme	15.036.957,27	15.036.957,27
1111	Addizionale IRPEF	17.012.498,06	17.012.498,06
1162	Imposta sulla pubblicita riscossa attraverso altre forme	3.369.907,01	3.369.907,01
1175	Imposta di soggiorno	1.044.110,34	1.044.110,34
1199	Altre imposte	17.640,56	17.640,56
1201	Tassa smaltimento rifiuti solidi urbani - TARES riscosse mediante ruoli	31.800.280,35	31.800.280,35
1211	Tassa occupazione spazi e aree pubbliche riscossa mediante ruoli	116.053,99	116.053,99
1212	Tassa occupazione spazi e aree pubbliche riscossa attraverso altre forme	1.426.767,22	1.426.767,22
1222	Altre tasse	74.380,17	74.380,17
1301	Diritti sulle pubbliche affissioni	702.466,56	702.466,56
1303	Fondo sperimentale statale di riequilibrio - Fondo di solidarietà comunale	15.882.276,24	15.882.276,24

TITOLO 20: ENTRATE DERIVANTI DA CONTRIBUTI E TRASFERIMENTI CORRENTI**16.525.358,84****16.525.358,84**

2101	Trasferimenti correnti dallo Stato con vincolo di destinazione per calamità naturali	485.000,00	485.000,00
2102	Altri trasferimenti correnti dallo Stato	9.764.491,95	9.764.491,95
2103	Quota di tributi statali attribuita ai Comuni a titolo di partecipazione all'attività di accertamento dei tributi	36.026,46	36.026,46
2202	Altri trasferimenti correnti dalla Regione	3.195.228,28	3.195.228,28
2301	Trasferimenti correnti dalla Regione/Provincia autonoma per funzioni di amministrazione, gestione e controllo	3.796,72	3.796,72
2305	Trasferimenti correnti dalla Regione/Provincia autonoma per funzioni nel campo dello sviluppo economico	11.148,52	11.148,52
2306	Trasferimenti correnti dalla Regione/Provincia autonoma per funzioni in materia di viabilità e trasporti	245.000,00	245.000,00
2309	Trasferimenti correnti dalla Regione/Provincia autonoma per funzioni riguardanti la gestione del territorio e la tutela ambientale	9.770,82	9.770,82
2401	Trasferimenti correnti da Unione europea	1.167.473,39	1.167.473,39
2501	Trasferimenti correnti da province	23.664,19	23.664,19

2511	Trasferimenti correnti da comuni	344.737,86	344.737,86
2512	Trasferimenti correnti da unioni di comuni	16.464,96	16.464,96
2531	Trasferimenti correnti da aziende sanitarie	924.236,21	924.236,21
2542	Trasferimenti correnti da altre imprese di pubblici servizi	27.677,44	27.677,44
2551	Trasferimenti correnti da Enti di previdenza	108.154,44	108.154,44
2552	Trasferimenti correnti da Enti di ricerca	63.017,60	63.017,60
2559	Trasferimenti correnti da Consorzi	5.000,00	5.000,00
2599	Trasferimenti correnti da altri enti del settore pubblico	94.470,00	94.470,00

TITOLO 30: ENTRATE EXTRATRIBUTARIE
23.552.562,57
23.552.562,57

3101	Diritti di segreteria e rogito	305.240,33	305.240,33
3102	Diritti di istruttoria	12.345,72	12.345,72
3103	Altri diritti	113.729,69	113.729,69
3112	Proventi da asili nido	1.331.870,95	1.331.870,95
3118	Proventi da mense	1.336.487,96	1.336.487,96
3119	Proventi da mercati e fiere	244.360,71	244.360,71
3124	Proventi da trasporti funebri, pompe funebri, illuminazione votiva	2.084.215,45	2.084.215,45
3126	Proventi da trasporto scolastico	2.269,00	2.269,00
3127	Proventi da strutture residenziali per anziani	4.940,00	4.940,00
3131	Proventi di servizi produttivi	24.312,86	24.312,86
3132	Sanzioni amministrative, ammende, oblazioni	4.172.257,51	4.172.257,51
3149	Altri proventi dei servizi pubblici	3.435.683,34	3.435.683,34
3201	Fitti attivi da terreni e giacimenti	313.596,35	313.596,35
3202	Fitti attivi da fabbricati	1.618.056,99	1.618.056,99
3210	Canoni per concessioni spazi e aree pubbliche	408.710,84	408.710,84
3211	Canoni per concessioni cimiteriali	887.997,95	887.997,95
3222	Altri proventi da edifici	2.240.084,07	2.240.084,07
3223	Altri proventi da altri beni materiali	96.974,53	96.974,53

3224	Altri proventi da beni immateriali	19.560,00	19.560,00
3301	Interessi da Cassa Depositi e Prestiti	8.517,57	8.517,57
3322	Interessi da altri soggetti per finanziamenti a medio-lungo termine	773,59	773,59
3324	Interessi da altri soggetti per depositi	28.638,70	28.638,70
3325	Interessi da operazioni in derivati	29.551,96	29.551,96
3400	Utili netti delle aziende speciali e partecipate , dividendi di societa'	251.532,90	251.532,90
3502	Canoni da imprese e da soggetti privati	47.496,63	47.496,63
3511	Rimborsi spese per personale comandato	395.037,09	395.037,09
3512	Proventi diversi da enti del settore pubblico	340.042,29	340.042,29
3513	Proventi diversi da imprese	1.947.674,55	1.947.674,55
3516	Recuperi vari	1.850.603,04	1.850.603,04

TITOLO 40: ENTRATE DERIVANTI DA ALIENAZIONI, DA TRASFERIMENTI DI CAPITALE E DA RISCOSSIONE DI CREDITI

9.041.265,26

9.041.265,26

4101	Alienazione di terreni e giacimenti	339.180,57	339.180,57
4105	Proventi da aree cimiteriali in diritto di superficie	187.326,06	187.326,06
4202	Trasferimenti di capitale dallo Stato con vincolo di destinazione per calamità naturali	180.000,00	180.000,00
4203	Altri trasferimenti di capitale dallo Stato con vincolo di destinazione	482.929,30	482.929,30
4302	Trasferimenti di capitale dalla Regione/Provincia autonoma con vincolo di destinazione per calamità naturali	704.316,12	704.316,12
4303	Altri trasferimenti di capitale con vincolo di destinazione	3.137.668,01	3.137.668,01
4431	Trasferimenti di capitale da aziende sanitarie	5.305,95	5.305,95
4451	Trasferimenti di capitale da Unione europea	261.726,46	261.726,46
4452	Trasferimenti di capitale da altri	159,03	159,03
4463	Trasferimenti di capitale da Enti di ricerca	15.942,76	15.942,76
4470	Trasferimenti di capitale da Consorzi	151.293,80	151.293,80
4499	Trasferimenti di capitale da altri enti del settore pubblico	63.000,00	63.000,00
4501	Entrate da permessi di costruire	2.063.643,65	2.063.643,65
4502	Altri trasferimenti di capitale da imprese	250.056,59	250.056,59
4511	Trasferimenti di capitale da famiglie	247.903,41	247.903,41

4512	Trasferimenti di capitale da istituzioni sociali private	396.234,62	396.234,62
4513	Trasferimenti di capitale da altri	554.578,93	554.578,93

TITOLO 50: ENTRATE DERIVANTI DA ACCENSIONE DI PRESTITI **115.141.739,06** **115.141.739,06**

5100	Anticipazioni di cassa	110.247.412,26	110.247.412,26
5302	Mutui da Cassa depositi e prestiti - gestione CDP spa	4.344.324,86	4.344.324,86
5324	Mutui e prestiti da altri - in euro	362.112,35	362.112,35
5401	Emissione di BOC/BOP in euro	145.036,55	145.036,55
5402	Emissione di BOC/BOP in altre valute	42.853,04	42.853,04

TITOLO 60: ENTRATE DA SERVIZI PER CONTO DI TERZI **51.362.314,93** **51.362.314,93**

6101	Ritenute previdenziali e assistenziali al personale	3.508.259,59	3.508.259,59
6201	Ritenute erariali	5.275.628,06	5.275.628,06
6301	Altre ritenute al personale per conto di terzi	1.005.317,23	1.005.317,23
6401	Depositi cauzionali	27.272,73	27.272,73
6501	Rimborso spese per servizi per conto di terzi	8.153.240,22	8.153.240,22
6601	Rimborso di anticipazione di fondi per il servizio economato	164.476,64	164.476,64
6701	Depositi per spese contrattuali	34.563,50	34.563,50
6798	Destinazione incassi vincolati a spese correnti ai sensi dell'art. 195 del TUEL	24.490.658,14	24.490.658,14
6799	Reintegro incassi vincolati ai sensi dell'art. 195 del TUEL	8.702.898,82	8.702.898,82

INCASSI DA REGOLARIZZARE **0,00** **0,00**

9995	INCASSI DA REGOLARIZZARE DERIVANTI DALLA DESTINAZIONE DI INCASSI VINCOLATI A SPESE CORRENTI (riscossioni codificate dal tesoriere)	0,00	0,00
9996	INCASSI DA REGOLARIZZARE DERIVANTI DAL REINTEGRO DI INCASSI VINCOLATI (riscossioni codificate dal tesoriere)	0,00	0,00
9998	INCASSI DA REGOLARIZZARE DERIVANTI DALLE ANTICIPAZIONI DI CASSA (riscossioni codificate dal tesoriere)	0,00	0,00
9999	ALTRI INCASSI DA REGOLARIZZARE (riscossioni codificate dal tesoriere)	0,00	0,00

TOTALE INCASSI **339.077.825,36** **339.077.825,36**

(ALLEGATO SUB)

COMUNE DI PERUGIA



CONTO CONSUNTIVO 2015

ELENCO DEI RESIDUI ATTIVI E PASSIVI

DISTINTI PER ANNO DI PROVENIENZA

APPROVATO CON ATTO GIUNTA COMUNALE N. DEL .2016



RIACCERTAMENTO RESIDUI ATTIVI

Classificazione 1.01.01

MOVIMENTO	ESTREMI	IMPORTO A INIZIO ANNO	INCASSI	MAGGIORI ACCERTAMENTI O INSUSSISTENZE	RESIDUO DA CONSERVARE
Totale Anno: 2006		471.067,22	16.364,79	0,00	454.702,43
Totale Anno: 2007		934.791,76	94.380,09	0,00	840.411,67
Totale Anno: 2008		640.229,29	39.645,61	0,00	600.583,68
Totale Anno: 2009		1.107.958,62	58.716,38	0,00	1.049.242,24
Totale Anno: 2010		5.782.615,13	501.708,23	-1.995.688,93	3.285.217,97
Totale Anno: 2011		12.735.530,43	714.989,43	-2.325.014,35	9.695.526,65
Totale Anno: 2012		6.161.198,92	555.585,11	3.087.361,19	8.692.975,00
Totale Anno: 2013		12.015.592,61	241.336,19	1.369.261,09	13.143.517,51
Totale Anno: 2014		30.658.495,55	17.085.567,00	-639.213,00	12.933.715,55
Totale Anno: 2015		121.168.231,82	88.264.015,63	0,00	32.904.216,19
Totale Classificazione	1.01.01	191.675.711,35	107.572.308,46	-503.294,00	83.600.108,89



RIACCERTAMENTO RESIDUI ATTIVI

Classificazione 1.03.01

MOVIMENTO	ESTREMI	IMPORTO A INIZIO ANNO	INCASSI	MAGGIORI ACCERTAMENTI O INSUSSISTENZE	RESIDUO DA CONSERVARE
Totale Anno: 2014		1.458.447,77	1.345.387,47	-75.006,93	38.053,37
Totale Anno: 2015		15.417.188,46	14.536.888,77	0,00	880.299,69
Totale Classificazione	1.03.01	16.875.636,23	15.882.276,24	-75.006,93	918.353,06



RIACCERTAMENTO RESIDUI ATTIVI

Classificazione 2.01.01

MOVIMENTO	ESTREMI	IMPORTO A INIZIO ANNO	INCASSI	MAGGIORI ACCERTAMENTI O INSUSSISTENZE	RESIDUO DA CONSERVARE
Totale Anno: 2004		1.000,00	1.000,00	0,00	0,00
Totale Anno: 2008		170.000,00	196.635,59	26.635,59	0,00
Totale Anno: 2009		5.000,00	0,00	-5.000,00	0,00
Totale Anno: 2010		170.234,58	13.373,03	-131.110,07	25.751,48
Totale Anno: 2011		9.420,00	950,00	0,00	8.470,00
Totale Anno: 2012		31.068,00	1.043,00	-18.856,29	11.168,71
Totale Anno: 2013		283.048,19	112.991,96	-89.882,53	80.173,70
Totale Anno: 2014		2.873.942,36	2.528.272,13	-219.730,43	125.939,80
Totale Anno: 2015		17.454.899,45	12.529.034,92	0,00	4.925.864,53
Totale Classificazione 2.01.01		20.998.612,58	15.383.300,63	-437.943,73	5.177.368,22



RIACCERTAMENTO RESIDUI ATTIVI

Classificazione 2.01.03

MOVIMENTO	ESTREMI	IMPORTO A INIZIO ANNO	INCASSI	MAGGIORI ACCERTAMENTI O INSUSSISTENZE	RESIDUO DA CONSERVARE
Totale Anno: 1999		3.098,74	0,00	0,00	3.098,74
Totale Anno: 2001		3.098,74	1.549,37	0,00	1.549,37
Totale Anno: 2002		3.098,81	3.098,81	0,00	0,00
Totale Anno: 2003		4.648,08	4.648,08	0,00	0,00
Totale Anno: 2007		4.892,00	0,00	0,00	4.892,00
Totale Anno: 2008		34.174,22	0,00	0,00	34.174,22
Totale Anno: 2009		5.686,92	0,00	0,00	5.686,92
Totale Anno: 2010		60.331,88	9.295,68	0,00	51.036,20
Totale Anno: 2011		629.496,99	157.811,83	-261.669,73	210.015,43
Totale Anno: 2012		27.433,35	997,47	0,00	26.435,88
Totale Anno: 2013		328.606,12	213.581,38	1.683,40	116.708,14
Totale Anno: 2014		189.504,27	75.714,86	-39.266,21	74.523,20
Totale Anno: 2015		229.766,97	15.512,75	0,00	214.254,22
Totale Classificazione	2.01.03	1.523.837,09	482.210,23	-299.252,54	742.374,32



RIACCERTAMENTO RESIDUI ATTIVI

Classificazione 2.01.04

MOVIMENTO	ESTREMI	IMPORTO A INIZIO ANNO	INCASSI	MAGGIORI ACCERTAMENTI O INSUSSISTENZE	RESIDUO DA CONSERVARE
Totale Anno: 2011		11.784,00	11.784,00	0,00	0,00
Totale Anno: 2015		80.809,25	46.416,00	0,00	34.393,25
Totale Classificazione	2.01.04	92.593,25	58.200,00	0,00	34.393,25



RIACCERTAMENTO RESIDUI ATTIVI

Classificazione 2.01.05

MOVIMENTO	ESTREMI	IMPORTO A INIZIO ANNO	INCASSI	MAGGIORI ACCERTAMENTI O INSUSSISTENZE	RESIDUO DA CONSERVARE
Totale Anno: 2010		45.431,71	45.431,71	0,00	0,00
Totale Anno: 2013		57.521,71	54.390,82	8.187,76	11.318,65
Totale Anno: 2014		699.135,93	670.408,71	-1.193,12	27.534,10
Totale Anno: 2015		565.875,39	404.888,04	0,00	160.987,35
Totale Classificazione 2.01.05		1.367.964,74	1.175.119,28	6.994,64	199.840,10

**RIACCERTAMENTO RESIDUI ATTIVI****Classificazione 3.01.00**

MOVIMENTO	ESTREMI	IMPORTO A INIZIO ANNO	INCASSI	MAGGIORI ACCERTAMENTI O INSUSSISTENZE	RESIDUO DA CONSERVARE
Totale Anno: 2008		61.609,97	492,23	-120,75	60.996,99
Totale Anno: 2009		152.593,37	1.169,10	-111,00	151.313,27
Totale Anno: 2010		153.222,37	6.905,69	0,00	146.316,68
Totale Anno: 2011		252.256,68	629,00	-62,89	251.564,79
Totale Anno: 2012		443.763,66	2.702,90	0,00	441.060,76
Totale Anno: 2013		323.899,53	14.150,75	-64,20	309.684,58
Totale Anno: 2014		1.613.591,91	1.127.703,24	23.424,71	509.313,38
Totale Anno: 2015		6.302.370,43	5.011.288,64	0,00	1.291.081,79
Totale Anno: 1998		9.296,22	9.296,22	0,00	0,00
Totale Anno: 2007		12.799,20	339,04	0,00	12.460,16
Totale Anno: 2008		25.475,46	3.260,58	-4.958,82	17.256,06
Totale Anno: 2009		420.091,69	94.270,73	-6.000,00	319.820,96
Totale Anno: 2010		890.756,62	605.446,55	-7.271,26	278.038,81
Totale Anno: 2011		1.318.924,80	576.645,49	29.580,04	771.859,35
Totale Anno: 2012		1.385.734,89	99.253,46	2.347,13	1.288.828,56
Totale Anno: 2013		3.177.275,94	1.970.901,42	-76.909,94	1.129.464,58
Totale Anno: 2014		4.278.968,45	1.631.348,55	114.283,02	2.761.902,92
Totale Anno: 2015		7.278.003,25	3.901.521,12	0,00	3.376.482,13
Totale Classificazione		28.100.634,44	15.057.324,71	74.136,04	13.117.445,77

**RIACCERTAMENTO RESIDUI ATTIVI****Classificazione 3.02.00**

MOVIMENTO	ESTREMI	IMPORTO A INIZIO ANNO	INCASSI	MAGGIORI ACCERTAMENTI O INSUSSISTENZE	RESIDUO DA CONSERVARE
Totale Anno: 2008		1.957.446,01	63.544,32	0,00	1.893.901,69
Totale Anno: 2009		2.315.231,49	131.381,03	0,00	2.183.850,46
Totale Anno: 2010		2.827.066,75	68.170,44	0,00	2.758.896,31
Totale Anno: 2011		3.183.840,20	138.026,31	0,00	3.045.813,89
Totale Anno: 2012		2.381.435,15	191.516,45	0,00	2.189.918,70
Totale Anno: 2013		1.929.145,92	255.420,44	0,00	1.673.725,48
Totale Anno: 2014		3.450.918,11	814.121,19	-600,00	2.636.196,92
Totale Anno: 2015		5.521.481,91	2.282.081,63	0,00	3.239.400,28
Totale Anno: 2007		2.064,00	0,00	0,00	2.064,00
Totale Anno: 2008		1.032,00	0,00	-1.032,00	0,00
Totale Anno: 2009		2.580,00	0,00	0,00	2.580,00
Totale Anno: 2010		7.305,98	4.988,85	-1.032,00	1.285,13
Totale Anno: 2011		13.215,82	1.332,40	435,71	12.319,13
Totale Anno: 2012		3.082,80	1.302,00	0,00	1.780,80
Totale Anno: 2013		4.397,43	103,02	0,00	4.294,41
Totale Anno: 2014		18.550,31	18.462,35	14,04	102,00
Totale Anno: 2015		248.504,93	241.902,86	0,00	6.602,07
Totale Classificazione		23.867.298,81	4.212.353,29	-2.214,25	19.652.731,27



RIACCERTAMENTO RESIDUI ATTIVI

Classificazione 3.03.00

MOVIMENTO	ESTREMI	IMPORTO A INIZIO ANNO	INCASSI	MAGGIORI ACCERTAMENTI O INSUSSISTENZE	RESIDUO DA CONSERVARE
Totale Anno: 1998		2.775,45	0,00	0,00	2.775,45
Totale Anno: 2005		2.293,38	540,58	6,13	1.758,93
Totale Anno: 2008		190,94	0,00	0,00	190,94
Totale Anno: 2015		38.069,53	38.069,53	0,00	0,00
Totale Anno: 2011		311,30	0,00	0,00	311,30
Totale Anno: 2014		12.452,26	12.452,26	0,00	0,00
Totale Anno: 2015		19.288,33	16.419,45	0,00	2.868,88
Totale Classificazione	3.03.00	75.381,19	67.481,82	6,13	7.905,50



RIACCERTAMENTO RESIDUI ATTIVI

Classificazione 3.04.00

MOVIMENTO	ESTREMI	IMPORTO A INIZIO ANNO	INCASSI	MAGGIORI ACCERTAMENTI O INSUSSISTENZE	RESIDUO DA CONSERVARE
Totale Anno: 2014		36.764,80	41.402,83	4.638,03	0,00
Totale Anno: 2015		79.986,77	79.986,77	0,00	0,00
Totale Anno: 2003		97.200,00	0,00	0,00	97.200,00
Totale Anno: 2004		35.036,00	0,00	0,00	35.036,00
Totale Anno: 2005		45.000,00	0,00	0,00	45.000,00
Totale Anno: 2006		50.982,75	0,00	0,00	50.982,75
Totale Anno: 2007		90.927,67	0,00	0,00	90.927,67
Totale Anno: 2008		76.478,00	0,00	0,00	76.478,00
Totale Anno: 2009		919.800,00	0,00	0,00	919.800,00
Totale Anno: 2010		4.277.070,00	0,00	0,00	4.277.070,00
Totale Anno: 2015		130.143,30	130.143,30	0,00	0,00
Totale Classificazione	3.04.00	5.839.389,29	251.532,90	4.638,03	5.592.494,42



RIACCERTAMENTO RESIDUI ATTIVI

Classificazione 3.05.00

MOVIMENTO	ESTREMI	IMPORTO A INIZIO ANNO	INCASSI	MAGGIORI ACCERTAMENTI O INSUSSISTENZE	RESIDUO DA CONSERVARE
Totale Anno: 2010		408,00	0,00	0,00	408,00
Totale Anno: 2012		5.385,04	0,00	0,00	5.385,04
Totale Anno: 2014		394,56	255,30	-139,26	0,00
Totale Anno: 2015		132.643,30	132.548,77	0,00	94,53
Totale Anno: 1997		795,49	0,00	0,00	795,49
Totale Anno: 2004		118.917,75	0,00	0,00	118.917,75
Totale Anno: 2005		81.155,71	0,00	0,00	81.155,71
Totale Anno: 2006		62.734,78	0,00	0,00	62.734,78
Totale Anno: 2007		58.841,07	51,97	-183,05	58.606,05
Totale Anno: 2008		130.857,45	0,00	0,00	130.857,45
Totale Anno: 2009		385.858,73	0,00	-38,21	385.820,52
Totale Anno: 2010		113.005,65	2.993,06	-493,00	109.519,59
Totale Anno: 2011		130.305,09	26.409,94	-335,00	103.560,15
Totale Anno: 2012		46.390,24	1.264,52	-2.137,92	42.987,80
Totale Anno: 2013		500.873,83	697.618,69	258.483,08	61.738,22
Totale Anno: 2014		2.000.223,12	270.687,53	1.614,92	1.731.150,51
Totale Anno: 2015		3.577.165,55	1.655.106,57	0,00	1.922.058,98
Totale Anno: 2004		4.882,88	4.882,88	0,00	0,00
Totale Anno: 2005		1.859,11	1.859,11	0,00	0,00
Totale Anno: 2006		9.295,55	9.295,55	0,00	0,00
Totale Anno: 2007		11.154,66	11.154,66	0,00	0,00



RIACCERTAMENTO RESIDUI ATTIVI

Classificazione 3.05.00

MOVIMENTO	ESTREMI	IMPORTO A INIZIO ANNO	INCASSI	MAGGIORI ACCERTAMENTI O INSUSSISTENZE	RESIDUO DA CONSERVARE
Totale Anno: 2008		11.154,66	11.154,66	0,00	0,00
Totale Anno: 2009		9.295,55	9.295,55	0,00	0,00
Totale Anno: 2010		2.092,50	2.092,50	0,00	0,00
Totale Anno: 2011		17.494,38	5.484,00	0,00	12.010,38
Totale Anno: 2012		618.510,25	13.346,49	-452,21	604.711,55
Totale Anno: 2013		234.702,78	0,00	-11,81	234.690,97
Totale Anno: 2014		306.192,12	131.623,36	-102,06	174.466,70
Totale Anno: 2015		896.944,59	403.273,44	0,00	493.671,15
Totale Classificazione	3.05.00	9.469.534,39	3.390.398,55	256.205,48	6.335.341,32

**RIACCERTAMENTO RESIDUI ATTIVI****Classificazione 4.02.00**

MOVIMENTO	ESTREMI	IMPORTO A INIZIO ANNO	INCASSI	MAGGIORI ACCERTAMENTI O INSUSSISTENZE	RESIDUO DA CONSERVARE
Totale Anno: 1990		13.428,46	0,00	-11.723,64	1.704,82
Totale Anno: 2001		50.221,50	9.229,90	5.925,94	46.917,54
Totale Anno: 2002		1.420.801,47	3.301,74	0,00	1.417.499,73
Totale Anno: 2004		126,96	0,00	0,00	126,96
Totale Anno: 2005		1.394.013,16	563.595,34	0,00	830.417,82
Totale Anno: 2006		142.439,08	0,00	-95.210,56	47.228,52
Totale Anno: 2007		39.764,96	4.940,72	0,00	34.824,24
Totale Anno: 2008		271.510,08	36.720,00	-7.420,09	227.369,99
Totale Anno: 2009		1.155.873,56	578.039,96	-104.070,46	473.763,14
Totale Anno: 2010		1.287.703,87	284.996,12	-87.700,49	915.007,26
Totale Anno: 2011		3.950.899,86	142.468,00	-1.707.942,01	2.100.489,85
Totale Anno: 2012		121.474,00	50.000,00	0,00	71.474,00
Totale Anno: 2013		3.790.517,32	282.524,46	-487.991,01	3.020.001,85
Totale Anno: 2014		1.507.378,23	361.492,64	-4.640,06	1.141.245,53
Totale Anno: 2015		2.995.382,33	2.440.270,57	0,00	555.111,76
Totale Anno: 2003		46.622,14	0,00	0,00	46.622,14
Totale Anno: 2004		1.114.982,44	0,00	0,00	1.114.982,44
Totale Anno: 2005		418,18	0,00	0,00	418,18
Totale Anno: 2006		144.734,53	0,00	0,00	144.734,53
Totale Anno: 2007		253.359,57	0,00	0,00	253.359,57
Totale Anno: 2009		30.000,00	30.000,00	0,00	0,00

**RIACCERTAMENTO RESIDUI ATTIVI****Classificazione 4.02.00**

MOVIMENTO	ESTREMI	IMPORTO A INIZIO ANNO	INCASSI	MAGGIORI ACCERTAMENTI O INSUSSISTENZE	RESIDUO DA CONSERVARE
Totale Anno: 2015		121.976,00	121.976,00	0,00	0,00
Totale Anno: 2011		5.000,00	5.000,00	0,00	0,00
Totale Anno: 2013		152.302,84	146.293,80	-6.009,04	0,00
Totale Anno: 2014		4.762,02	1.503,65	-250,61	3.007,76
Totale Anno: 2015		476.103,69	470.088,17	0,00	6.015,52
Totale Anno: 2003		130.000,00	0,00	-130.000,00	0,00
Totale Anno: 2008		35.000,00	0,00	0,00	35.000,00
Totale Anno: 2009		24.295,37	23.211,82	-1.083,55	0,00
Totale Anno: 2010		186.234,63	116.234,62	-0,01	70.000,00
Totale Anno: 2011		980.000,00	160.000,00	-650.000,00	170.000,00
Totale Anno: 2012		1.200,00	0,00	0,00	1.200,00
Totale Anno: 2013		868.800,00	120.000,00	0,00	748.800,00
Totale Anno: 2014		750.000,00	0,00	-114.311,23	635.688,77
Totale Anno: 2015		227.380,73	0,00	0,00	227.380,73
Totale Anno: 2011		9.600,00	0,00	0,00	9.600,00
Totale Anno: 2013		692.569,50	208.048,98	-21.872,52	462.648,00
Totale Anno: 2014		36.600,00	2.354,44	-4.245,56	30.000,00
Totale Anno: 2015		102.587,26	51.482,07	0,00	51.105,19
Totale Classificazione	4.02.00	24.536.063,74	6.213.773,00	-3.428.544,90	14.893.745,84



RIACCERTAMENTO RESIDUI ATTIVI

Classificazione 4.03.00

MOVIMENTO	ESTREMI	IMPORTO A INIZIO ANNO	INCASSI	MAGGIORI ACCERTAMENTI O INSUSSISTENZE	RESIDUO DA CONSERVARE
Totale Anno: 2013		40.000,00	40.000,00	0,00	0,00
Totale Anno: 2015		10.429,30	10.429,30	0,00	0,00
Totale Anno: 1996		472,68	68,18	0,00	404,50
Totale Anno: 2007		50.000,00	0,00	0,00	50.000,00
Totale Classificazione	4.03.00	100.901,98	50.497,48	0,00	50.404,50



RIACCERTAMENTO RESIDUI ATTIVI

Classificazione 4.04.00

MOVIMENTO	ESTREMI	IMPORTO A INIZIO ANNO	INCASSI	MAGGIORI ACCERTAMENTI O INSUSSISTENZE	RESIDUO DA CONSERVARE
Totale Anno: 2004		10.972,16	2.340,04	0,11	8.632,23
Totale Anno: 2005		31.251,19	5.386,47	120,65	25.985,37
Totale Anno: 2006		1.188,50	0,00	-1.188,50	0,00
Totale Anno: 2009		12.650,00	0,00	0,00	12.650,00
Totale Anno: 2013		50.000,00	0,00	0,00	50.000,00
Totale Anno: 2014		7.600,00	7.600,00	0,00	0,00
Totale Anno: 2015		358.876,06	354.876,06	0,00	4.000,00
Totale Anno: 2005		85.500,00	0,00	0,00	85.500,00
Totale Anno: 2014		10.866,94	10.866,94	0,00	0,00
Totale Anno: 2015		634.566,71	149.437,12	0,00	485.129,59
Totale Classificazione	4.04.00	1.203.471,56	530.506,63	-1.067,74	671.897,19



RIACCERTAMENTO RESIDUI ATTIVI

Classificazione 4.05.00

MOVIMENTO	ESTREMI	IMPORTO A INIZIO ANNO	INCASSI	MAGGIORI ACCERTAMENTI O INSUSSISTENZE	RESIDUO DA CONSERVARE
Totale Anno: 1997		62.804,31	0,00	0,00	62.804,31
Totale Anno: 2001		1.533,31	0,00	0,00	1.533,31
Totale Anno: 2008		18.568,33	0,00	0,00	18.568,33
Totale Anno: 2009		5.485,17	0,00	0,00	5.485,17
Totale Anno: 2010		12.051,83	0,00	0,00	12.051,83
Totale Anno: 2011		10.010,49	843,06	-471,42	8.696,01
Totale Anno: 2012		18.974,14	14.673,01	-2.866,66	1.434,47
Totale Anno: 2013		4.634,11	0,00	0,00	4.634,11
Totale Anno: 2014		63.617,41	40.639,21	-2.585,09	20.393,11
Totale Anno: 2015		2.256.866,96	2.007.488,37	0,00	249.378,59
Totale Anno: 2014		101.329,51	49.293,02	151,31	52.187,80
Totale Anno: 2015		149.754,70	133.551,48	0,00	16.203,22
Totale Classificazione	4.05.00	2.705.630,27	2.246.488,15	-5.771,86	453.370,26



RIACCERTAMENTO RESIDUI ATTIVI

Classificazione 5.04.00

MOVIMENTO	ESTREMI	IMPORTO A INIZIO ANNO	INCASSI	MAGGIORI ACCERTAMENTI O INSUSSISTENZE	RESIDUO DA CONSERVARE
Totale Anno: 2015		4.000.000,00	0,00	0,00	4.000.000,00
Totale Classificazione	5.04.00	4.000.000,00	0,00	0,00	4.000.000,00



RIACCERTAMENTO RESIDUI ATTIVI

Classificazione 6.01.00

MOVIMENTO	ESTREMI	IMPORTO A INIZIO ANNO	INCASSI	MAGGIORI ACCERTAMENTI O INSUSSISTENZE	RESIDUO DA CONSERVARE
Totale Anno: 2001		81.715,44	847,59	0,00	80.867,85
Totale Anno: 2002		18.904,73	121,58	0,00	18.783,15
Totale Anno: 2003		217.191,64	86.788,16	0,00	130.403,48
Totale Anno: 2004		398.912,36	51.121,83	0,00	347.790,53
Totale Anno: 2005		281.646,14	42.853,04	0,00	238.793,10
Totale Classificazione		998.370,31	181.732,20	0,00	816.638,11



RIACCERTAMENTO RESIDUI ATTIVI

Classificazione 6.02.00

MOVIMENTO	ESTREMI	IMPORTO A INIZIO ANNO	INCASSI	MAGGIORI ACCERTAMENTI O INSUSSISTENZE	RESIDUO DA CONSERVARE
Totale Anno: 2004		1.199,20	0,00	0,00	1.199,20
Totale Classificazione	6.02.00	1.199,20	0,00	0,00	1.199,20



RIACCERTAMENTO RESIDUI ATTIVI

Classificazione 6.03.00

MOVIMENTO	ESTREMI	IMPORTO A INIZIO ANNO	INCASSI	MAGGIORI ACCERTAMENTI O INSUSSISTENZE	RESIDUO DA CONSERVARE
Totale Anno: 1975		1.205,44	0,00	0,00	1.205,44
Totale Anno: 1979		36.703,18	0,00	0,00	36.703,18
Totale Anno: 1981		64,56	64,56	0,00	0,00
Totale Anno: 1986		1.103,92	0,00	0,00	1.103,92
Totale Anno: 1987		6.198,01	0,00	0,00	6.198,01
Totale Anno: 1988		2.401,70	0,00	0,00	2.401,70
Totale Anno: 1992		23.621,35	0,00	0,00	23.621,35
Totale Anno: 1993		35.040,34	26.784,47	0,01	8.255,88
Totale Anno: 1995		956.553,92	0,00	0,00	956.553,92
Totale Anno: 1996		26.755,92	0,00	0,00	26.755,92
Totale Anno: 1997		5.546,19	0,00	0,00	5.546,19
Totale Anno: 1998		272.180,77	272.180,77	0,00	0,00
Totale Anno: 1999		102.895,40	14.795,00	0,00	88.100,40
Totale Anno: 2000		1.973,71	0,00	0,00	1.973,71
Totale Anno: 2001		19.219,79	0,00	0,00	19.219,79
Totale Anno: 2002		30.586,40	6.157,39	0,00	24.429,01
Totale Anno: 2003		63.770,22	13.579,76	0,00	50.190,46
Totale Anno: 2004		178.383,37	12.180,48	-970,09	165.232,80
Totale Anno: 2005		212.772,29	49.311,78	0,00	163.460,51
Totale Anno: 2006		96.033,71	0,00	0,00	96.033,71
Totale Anno: 2008		89.708,26	79.315,15	0,00	10.393,11



RIACCERTAMENTO RESIDUI ATTIVI

Classificazione 6.03.00

MOVIMENTO	ESTREMI	IMPORTO A INIZIO ANNO	INCASSI	MAGGIORI ACCERTAMENTI O INSUSSISTENZE	RESIDUO DA CONSERVARE
Totale Anno: 2009		2.206.059,08	113.106,54	0,00	2.092.952,54
Totale Anno: 2010		226.394,00	125.118,70	0,00	101.275,30
Totale Anno: 2015		4.000.000,00	4.000.000,00	0,00	0,00
Totale Classificazione	6.03.00	8.595.171,53	4.712.594,60	-970,08	3.881.606,85



RIACCERTAMENTO RESIDUI ATTIVI

Classificazione 7.01.00

MOVIMENTO	ESTREMI	IMPORTO A INIZIO ANNO	INCASSI	MAGGIORI ACCERTAMENTI O INSUSSISTENZE	RESIDUO DA CONSERVARE
Totale Anno: 2015		110.247.412,26	110.247.412,26	0,00	0,00
Totale Classificazione	7.01.00	110.247.412,26	110.247.412,26	0,00	0,00



RIACCERTAMENTO RESIDUI ATTIVI

Classificazione 9.01.00

MOVIMENTO	ESTREMI	IMPORTO A INIZIO ANNO	INCASSI	MAGGIORI ACCERTAMENTI O INSUSSISTENZE	RESIDUO DA CONSERVARE
Totale Anno: 2015		6.530.774,89	6.279.687,53	0,00	251.087,36
Totale Anno: 2014		15.711,15	15.711,15	0,00	0,00
Totale Anno: 2015		9.765.874,70	9.765.536,30	0,00	338,40
Totale Anno: 2014		115.798,86	115.795,86	0,00	3,00
Totale Anno: 2015		33.334.234,30	33.296.266,16	0,00	37.968,14
Totale Classificazione		49.762.393,90	49.472.997,00	0,00	289.396,90



RIACCERTAMENTO RESIDUI ATTIVI

Classificazione 9.02.00

MOVIMENTO	ESTREMI	IMPORTO A INIZIO ANNO	INCASSI	MAGGIORI ACCERTAMENTI O INSUSSISTENZE	RESIDUO DA CONSERVARE
Totale Anno: 1993		516,46	0,00	0,00	516,46
Totale Anno: 1996		7.347,59	0,00	0,00	7.347,59
Totale Anno: 1997		18.605,46	0,00	0,00	18.605,46
Totale Anno: 1999		30.987,41	0,00	0,00	30.987,41
Totale Anno: 2000		504,28	0,00	0,00	504,28
Totale Anno: 2001		2.065,83	0,00	0,00	2.065,83
Totale Anno: 2002		98,84	0,00	0,00	98,84
Totale Anno: 2004		2.605,48	0,00	0,00	2.605,48
Totale Anno: 2005		18.535,11	0,00	0,00	18.535,11
Totale Anno: 2006		15.887,39	0,00	0,00	15.887,39
Totale Anno: 2007		12.100,00	0,00	0,00	12.100,00
Totale Anno: 2008		1.105,00	0,00	0,00	1.105,00
Totale Anno: 2009		30.608,80	0,00	0,00	30.608,80
Totale Anno: 2010		15.147,27	0,00	0,00	15.147,27
Totale Anno: 2011		30.234,56	0,00	-30.000,00	234,56
Totale Anno: 2012		85,07	3,62	0,00	81,45
Totale Anno: 2013		7.356,02	7.073,40	0,00	282,62
Totale Anno: 2014		62.807,73	61.558,50	0,00	1.249,23
Totale Anno: 2015		1.064.179,09	999.820,23	0,00	64.358,86
Totale Anno: 2003		61,89	0,00	0,00	61,89
Totale Anno: 2004		222,42	0,00	0,00	222,42



RIACCERTAMENTO RESIDUI ATTIVI

Classificazione 9.02.00

MOVIMENTO	ESTREMI	IMPORTO A INIZIO ANNO	INCASSI	MAGGIORI ACCERTAMENTI O INSUSSISTENZE	RESIDUO DA CONSERVARE
Totale Anno: 2007		300,78	0,00	0,00	300,78
Totale Anno: 2000		1.468,24	0,00	0,00	1.468,24
Totale Anno: 2005		348,76	0,00	0,00	348,76
Totale Anno: 2006		67,00	0,00	0,00	67,00
Totale Anno: 2007		67,00	0,00	0,00	67,00
Totale Anno: 2008		3.300,00	0,00	0,00	3.300,00
Totale Anno: 2012		113.033,50	0,00	0,00	113.033,50
Totale Anno: 2013		140,10	67,00	0,00	73,10
Totale Anno: 2014		22.958,31	4.262,50	0,00	18.695,81
Totale Anno: 2015		861.407,42	816.532,68	0,00	44.874,74
Totale Classificazione 9.02.00		2.324.152,81	1.889.317,93	-30.000,00	404.834,88
TOTALE GENERALE		504.361.360,92	339.077.825,36	-4.442.085,71	160.841.449,85



RIACCERTAMENTO RESIDUI PASSIVI

Classificazione 01.01.1

MOVIMENTO	ESTREMI	IMPORTO A INIZIO ANNO	PAGAMENTI	ECONOMIE O INSUSSISTENZE	RESIDUO DA CONSERVARE
Totale Anno: 2012		15.121,64	0,00	0,00	15.121,64
Totale Anno: 2013		6.059,84	0,00	-649,84	5.410,00
Totale Anno: 2014		11.819,56	3.001,94	-2.618,89	6.198,73
Totale Anno: 2015		226.006,53	85.007,78	0,00	140.998,75
Totale Classificazione 01.01.1		259.007,57	88.009,72	-3.268,73	167.729,12



RIACCERTAMENTO RESIDUI PASSIVI

Classificazione 01.02.1

MOVIMENTO	ESTREMI	IMPORTO A INIZIO ANNO	PAGAMENTI	ECONOMIE O INSUSSISTENZE	RESIDUO DA CONSERVARE
Totale Anno: 2010		832,36	0,00	0,00	832,36
Totale Anno: 2011		58.332,34	0,00	0,00	58.332,34
Totale Anno: 2012		21.877,00	0,00	0,00	21.877,00
Totale Anno: 2014		40.430,08	34.137,58	-2.050,71	4.241,79
Totale Anno: 2015		102.626,66	14.059,52	0,00	88.567,14
Totale Classificazione 01.02.1		224.098,44	48.197,10	-2.050,71	173.850,63



RIACCERTAMENTO RESIDUI PASSIVI

Classificazione 01.02.2

MOVIMENTO	ESTREMI	IMPORTO A INIZIO ANNO	PAGAMENTI	ECONOMIE O INSUSSISTENZE	RESIDUO DA CONSERVARE
Totale Anno: 2015		7.546,32	0,00	0,00	7.546,32
Totale Classificazione	01.02.2	7.546,32	0,00	0,00	7.546,32



RIACCERTAMENTO RESIDUI PASSIVI

Classificazione 01.03.1

MOVIMENTO	ESTREMI	IMPORTO A INIZIO ANNO	PAGAMENTI	ECONOMIE O INSUSSISTENZE	RESIDUO DA CONSERVARE
Totale Anno: 2007		32.609,20	0,00	0,00	32.609,20
Totale Anno: 2008		25.276,10	0,00	0,00	25.276,10
Totale Anno: 2009		3.103,95	0,00	0,00	3.103,95
Totale Anno: 2010		69.546,56	0,00	-1.302,64	68.243,92
Totale Anno: 2011		55.829,40	0,00	0,00	55.829,40
Totale Anno: 2012		72.030,07	0,00	0,00	72.030,07
Totale Anno: 2013		20.780,15	0,00	0,00	20.780,15
Totale Anno: 2014		108.063,13	44.049,76	-1.325,21	62.688,16
Totale Anno: 2015		2.540.510,75	913.534,01	0,00	1.626.976,74
Totale Classificazione	01.03.1	2.927.749,31	957.583,77	-2.627,85	1.967.537,69



RIACCERTAMENTO RESIDUI PASSIVI

Classificazione 01.03.2

MOVIMENTO	ESTREMI	IMPORTO A INIZIO ANNO	PAGAMENTI	ECONOMIE O INSUSSISTENZE	RESIDUO DA CONSERVARE
Totale Anno: 2009		672,00	0,00	0,00	672,00
Totale Anno: 2014		118.132,46	0,00	0,00	118.132,46
Totale Anno: 2015		236.790,72	14.849,74	0,00	221.940,98
Totale Classificazione	01.03.2	355.595,18	14.849,74	0,00	340.745,44



RIACCERTAMENTO RESIDUI PASSIVI

Classificazione 01.04.1

MOVIMENTO	ESTREMI	IMPORTO A INIZIO ANNO	PAGAMENTI	ECONOMIE O INSUSSISTENZE	RESIDUO DA CONSERVARE
Totale Anno: 2011		109.719,70	0,00	0,00	109.719,70
Totale Anno: 2012		604.563,19	0,00	0,00	604.563,19
Totale Anno: 2014		748.107,37	0,00	0,00	748.107,37
Totale Anno: 2015		1.133.549,81	41.976,83	0,00	1.091.572,98
Totale Classificazione 01.04.1		2.595.940,07	41.976,83	0,00	2.553.963,24



RIACCERTAMENTO RESIDUI PASSIVI

Classificazione 01.05.1

MOVIMENTO	ESTREMI	IMPORTO A INIZIO ANNO	PAGAMENTI	ECONOMIE O INSUSSISTENZE	RESIDUO DA CONSERVARE
Totale Anno: 1992		6.197,48	0,00	0,00	6.197,48
Totale Anno: 2011		7.320,68	6.137,88	0,00	1.182,80
Totale Anno: 2012		32.405,33	31.056,38	0,00	1.348,95
Totale Anno: 2013		17.116,10	13.215,44	0,00	3.900,66
Totale Anno: 2014		108.674,37	66.034,05	0,00	42.640,32
Totale Anno: 2015		182.773,67	57.383,47	0,00	125.390,20
Totale Classificazione 01.05.1		354.487,63	173.827,22	0,00	180.660,41



RIACCERTAMENTO RESIDUI PASSIVI

Classificazione 01.05.2

MOVIMENTO	ESTREMI	IMPORTO A INIZIO ANNO	PAGAMENTI	ECONOMIE O INSUSSISTENZE	RESIDUO DA CONSERVARE
Totale Anno: 2014		50.000,00	0,00	0,00	50.000,00
Totale Anno: 2015		474.000,00	0,00	0,00	474.000,00
Totale Classificazione	01.05.2	524.000,00	0,00	0,00	524.000,00



RIACCERTAMENTO RESIDUI PASSIVI

Classificazione 01.06.1

MOVIMENTO	ESTREMI	IMPORTO A INIZIO ANNO	PAGAMENTI	ECONOMIE O INSUSSISTENZE	RESIDUO DA CONSERVARE
Totale Anno: 2002		74.898,56	0,00	0,00	74.898,56
Totale Anno: 2003		3.544,85	0,00	0,00	3.544,85
Totale Anno: 2009		240,00	0,00	0,00	240,00
Totale Anno: 2014		73.166,99	41.980,19	0,00	31.186,80
Totale Anno: 2015		702.587,35	108.236,12	0,00	594.351,23
Totale Classificazione 01.06.1		854.437,75	150.216,31	0,00	704.221,44



Esercizio: 2015

RIACCERTAMENTO RESIDUI PASSIVI

Classificazione 01.06.2

MOVIMENTO	ESTREMI	IMPORTO A INIZIO ANNO	PAGAMENTI	ECONOMIE O INSUSSISTENZE	RESIDUO DA CONSERVARE
Totale Anno: 2015		889.078,76	23.066,96	0,00	866.011,80
Totale Classificazione	01.06.2	889.078,76	23.066,96	0,00	866.011,80



RIACCERTAMENTO RESIDUI PASSIVI

Classificazione 01.07.1

MOVIMENTO	ESTREMI	IMPORTO A INIZIO ANNO	PAGAMENTI	ECONOMIE O INSUSSISTENZE	RESIDUO DA CONSERVARE
Totale Anno: 2008		29.682,00	0,00	0,00	29.682,00
Totale Anno: 2014		16.383,86	0,00	0,00	16.383,86
Totale Anno: 2015		216.832,83	79.422,54	0,00	137.410,29
Totale Classificazione 01.07.1		262.898,69	79.422,54	0,00	183.476,15



Esercizio: 2015

RIACCERTAMENTO RESIDUI PASSIVI

Classificazione 01.07.2

MOVIMENTO	ESTREMI	IMPORTO A INIZIO ANNO	PAGAMENTI	ECONOMIE O INSUSSISTENZE	RESIDUO DA CONSERVARE
Totale Anno: 2015		32.403,10	0,00	0,00	32.403,10
Totale Classificazione	01.07.2	32.403,10	0,00	0,00	32.403,10



RIACCERTAMENTO RESIDUI PASSIVI

Classificazione 01.08.1

MOVIMENTO	ESTREMI	IMPORTO A INIZIO ANNO	PAGAMENTI	ECONOMIE O INSUSSISTENZE	RESIDUO DA CONSERVARE
Totale Anno: 2011		10.767,05	0,00	0,00	10.767,05
Totale Anno: 2014		3.784,31	0,00	0,00	3.784,31
Totale Anno: 2015		430.606,52	165.107,75	0,00	265.498,77
Totale Classificazione 01.08.1		445.157,88	165.107,75	0,00	280.050,13



Esercizio: 2015

RIACCERTAMENTO RESIDUI PASSIVI

Classificazione 01.08.2

MOVIMENTO	ESTREMI	IMPORTO A INIZIO ANNO	PAGAMENTI	ECONOMIE O INSUSSISTENZE	RESIDUO DA CONSERVARE
Totale Anno: 2015		208.503,23	21.946,58	0,00	186.556,65
Totale Classificazione	01.08.2	208.503,23	21.946,58	0,00	186.556,65



RIACCERTAMENTO RESIDUI PASSIVI

Classificazione 01.10.1

MOVIMENTO	ESTREMI	IMPORTO A INIZIO ANNO	PAGAMENTI	ECONOMIE O INSUSSISTENZE	RESIDUO DA CONSERVARE
Totale Anno: 2008		6.428,22	0,00	0,00	6.428,22
Totale Anno: 2009		6.197,48	0,00	0,00	6.197,48
Totale Anno: 2010		6.730,00	0,00	-81,57	6.648,43
Totale Anno: 2011		813,04	0,00	-21,11	791,93
Totale Anno: 2013		11.079,28	0,00	0,00	11.079,28
Totale Anno: 2014		150.164,80	80.911,61	-750,00	68.503,19
Totale Anno: 2015		1.920.852,73	1.339.507,07	0,00	581.345,66
Totale Classificazione 01.10.1		2.102.265,55	1.420.418,68	-852,68	680.994,19



RIACCERTAMENTO RESIDUI PASSIVI

Classificazione 01.10.2

MOVIMENTO	ESTREMI	IMPORTO A INIZIO ANNO	PAGAMENTI	ECONOMIE O INSUSSISTENZE	RESIDUO DA CONSERVARE
Totale Anno: 2014		10.993,24	0,00	0,00	10.993,24
Totale Anno: 2015		64.178,05	0,00	0,00	64.178,05
Totale Classificazione 01.10.2		75.171,29	0,00	0,00	75.171,29



RIACCERTAMENTO RESIDUI PASSIVI

Classificazione 01.11.1

MOVIMENTO	ESTREMI	IMPORTO A INIZIO ANNO	PAGAMENTI	ECONOMIE O INSUSSISTENZE	RESIDUO DA CONSERVARE
Totale Anno: 2007		790,99	0,00	0,00	790,99
Totale Anno: 2008		3.748,93	0,00	0,00	3.748,93
Totale Anno: 2009		8.022,50	0,00	0,00	8.022,50
Totale Anno: 2010		11.085,00	0,00	0,00	11.085,00
Totale Anno: 2011		18.097,24	0,00	0,00	18.097,24
Totale Anno: 2012		55.069,24	0,00	0,00	55.069,24
Totale Anno: 2013		31.034,65	643,53	0,00	30.391,12
Totale Anno: 2014		685.715,33	66.923,81	-7,93	618.783,59
Totale Anno: 2015		1.361.083,00	179.429,52	0,00	1.181.653,48
Totale Classificazione 01.11.1		2.174.646,88	246.996,86	-7,93	1.927.642,09



RIACCERTAMENTO RESIDUI PASSIVI

Classificazione 02.01.1

MOVIMENTO	ESTREMI	IMPORTO A INIZIO ANNO	PAGAMENTI	ECONOMIE O INSUSSISTENZE	RESIDUO DA CONSERVARE
Totale Anno: 2009		397,41	0,00	0,00	397,41
Totale Anno: 2010		1.589,80	0,00	0,00	1.589,80
Totale Anno: 2011		1.589,80	0,00	0,00	1.589,80
Totale Anno: 2012		1.576,60	0,00	0,00	1.576,60
Totale Anno: 2013		1.181,06	0,00	0,00	1.181,06
Totale Anno: 2014		15.238,58	7.019,65	0,00	8.218,93
Totale Anno: 2015		573.284,78	430.511,33	0,00	142.773,45
Totale Classificazione	02.01.1	594.858,03	437.530,98	0,00	157.327,05



RIACCERTAMENTO RESIDUI PASSIVI

Classificazione 02.01.2

MOVIMENTO	ESTREMI	IMPORTO A INIZIO ANNO	PAGAMENTI	ECONOMIE O INSUSSISTENZE	RESIDUO DA CONSERVARE
Totale Anno: 2014		1.004,78	0,00	0,00	1.004,78
Totale Anno: 2015		33.891,02	0,00	0,00	33.891,02
Totale Classificazione	02.01.2	34.895,80	0,00	0,00	34.895,80



RIACCERTAMENTO RESIDUI PASSIVI

Classificazione 03.01.1

MOVIMENTO	ESTREMI	IMPORTO A INIZIO ANNO	PAGAMENTI	ECONOMIE O INSUSSISTENZE	RESIDUO DA CONSERVARE
Totale Anno: 2013		307,41	0,00	0,00	307,41
Totale Anno: 2014		8.984,58	1.721,40	-140,81	7.122,37
Totale Anno: 2015		1.549.590,38	654.905,05	0,00	894.685,33
Totale Classificazione	03.01.1	1.558.882,37	656.626,45	-140,81	902.115,11



Esercizio: 2015

RIACCERTAMENTO RESIDUI PASSIVI

Classificazione 03.01.2

MOVIMENTO	ESTREMI	IMPORTO A INIZIO ANNO	PAGAMENTI	ECONOMIE O INSUSSISTENZE	RESIDUO DA CONSERVARE
Totale Anno: 2015		20.682,67	0,00	0,00	20.682,67
Totale Classificazione	03.01.2	20.682,67	0,00	0,00	20.682,67



RIACCERTAMENTO RESIDUI PASSIVI

Classificazione 04.01.1

MOVIMENTO	ESTREMI	IMPORTO A INIZIO ANNO	PAGAMENTI	ECONOMIE O INSUSSISTENZE	RESIDUO DA CONSERVARE
Totale Anno: 2014		666,68	0,00	0,00	666,68
Totale Anno: 2015		1.859.649,87	212.980,97	0,00	1.646.668,90
Totale Classificazione 04.01.1		1.860.316,55	212.980,97	0,00	1.647.335,58



RIACCERTAMENTO RESIDUI PASSIVI

Classificazione 04.02.1

MOVIMENTO	ESTREMI	IMPORTO A INIZIO ANNO	PAGAMENTI	ECONOMIE O INSUSSISTENZE	RESIDUO DA CONSERVARE
Totale Anno: 2014		7.800,00	0,00	0,00	7.800,00
Totale Anno: 2015		372.967,29	339.242,58	0,00	33.724,71
Totale Classificazione	04.02.1	380.767,29	339.242,58	0,00	41.524,71



RIACCERTAMENTO RESIDUI PASSIVI

Classificazione 04.02.2

MOVIMENTO	ESTREMI	IMPORTO A INIZIO ANNO	PAGAMENTI	ECONOMIE O INSUSSISTENZE	RESIDUO DA CONSERVARE
Totale Anno: 2015		111.182,19	0,00	0,00	111.182,19
Totale Classificazione	04.02.2	111.182,19	0,00	0,00	111.182,19



RIACCERTAMENTO RESIDUI PASSIVI

Classificazione 04.06.1

MOVIMENTO	ESTREMI	IMPORTO A INIZIO ANNO	PAGAMENTI	ECONOMIE O INSUSSISTENZE	RESIDUO DA CONSERVARE
Totale Anno: 2012		123.000,00	0,00	0,00	123.000,00
Totale Anno: 2013		122.979,14	27,00	0,00	122.952,14
Totale Anno: 2014		141.046,29	3.154,98	0,00	137.891,31
Totale Anno: 2015		1.883.351,18	905.065,33	0,00	978.285,85
Totale Classificazione 04.06.1		2.270.376,61	908.247,31	0,00	1.362.129,30



RIACCERTAMENTO RESIDUI PASSIVI

Classificazione 04.06.2

MOVIMENTO	ESTREMI	IMPORTO A INIZIO ANNO	PAGAMENTI	ECONOMIE O INSUSSISTENZE	RESIDUO DA CONSERVARE
Totale Anno: 2014		33.494,61	16.248,09	0,00	17.246,52
Totale Anno: 2015		571.532,45	83.735,93	0,00	487.796,52
Totale Classificazione	04.06.2	605.027,06	99.984,02	0,00	505.043,04



Esercizio: 2015

RIACCERTAMENTO RESIDUI PASSIVI

Classificazione 05.01.1

MOVIMENTO	ESTREMI	IMPORTO A INIZIO ANNO	PAGAMENTI	ECONOMIE O INSUSSISTENZE	RESIDUO DA CONSERVARE
Totale Anno: 2015		3.403,27	0,00	0,00	3.403,27
Totale Classificazione	05.01.1	3.403,27	0,00	0,00	3.403,27



RIACCERTAMENTO RESIDUI PASSIVI

Classificazione 05.01.2

MOVIMENTO	ESTREMI	IMPORTO A INIZIO ANNO	PAGAMENTI	ECONOMIE O INSUSSISTENZE	RESIDUO DA CONSERVARE
Totale Anno: 2014		1.098,40	0,00	0,00	1.098,40
Totale Anno: 2015		227.500,32	42.644,79	0,00	184.855,53
Totale Classificazione 05.01.2		228.598,72	42.644,79	0,00	185.953,93



RIACCERTAMENTO RESIDUI PASSIVI

Classificazione 05.02.1

MOVIMENTO	ESTREMI	IMPORTO A INIZIO ANNO	PAGAMENTI	ECONOMIE O INSUSSISTENZE	RESIDUO DA CONSERVARE
Totale Anno: 2008		475,00	0,00	0,00	475,00
Totale Anno: 2009		2.934,22	0,00	0,00	2.934,22
Totale Anno: 2010		500,00	0,00	0,00	500,00
Totale Anno: 2011		5.176,65	0,00	0,00	5.176,65
Totale Anno: 2012		1.660,45	0,00	0,00	1.660,45
Totale Anno: 2013		4.527,22	18,62	0,00	4.508,60
Totale Anno: 2014		37.917,50	19.139,70	-13,44	18.764,36
Totale Anno: 2015		2.111.812,61	422.936,01	0,00	1.688.876,60
Totale Classificazione 05.02.1		2.165.003,65	442.094,33	-13,44	1.722.895,88



Esercizio: 2015

RIACCERTAMENTO RESIDUI PASSIVI

Classificazione 05.02.2

MOVIMENTO	ESTREMI	IMPORTO A INIZIO ANNO	PAGAMENTI	ECONOMIE O INSUSSISTENZE	RESIDUO DA CONSERVARE
Totale Anno: 2015		57.001,74	4.758,00	0,00	52.243,74
Totale Classificazione	05.02.2	57.001,74	4.758,00	0,00	52.243,74



RIACCERTAMENTO RESIDUI PASSIVI

Classificazione 06.01.1

MOVIMENTO	ESTREMI	IMPORTO A INIZIO ANNO	PAGAMENTI	ECONOMIE O INSUSSISTENZE	RESIDUO DA CONSERVARE
Totale Anno: 2003		13.000,00	0,00	0,00	13.000,00
Totale Anno: 2005		4.183,80	0,00	0,00	4.183,80
Totale Anno: 2011		6.500,00	0,00	0,00	6.500,00
Totale Anno: 2012		2.600,00	0,00	0,00	2.600,00
Totale Anno: 2013		3.600,00	400,00	0,00	3.200,00
Totale Anno: 2014		68.157,65	36.852,05	-0,01	31.305,59
Totale Anno: 2015		508.820,31	216.819,58	0,00	292.000,73
Totale Classificazione	06.01.1	606.861,76	254.071,63	-0,01	352.790,12



RIACCERTAMENTO RESIDUI PASSIVI

Classificazione 06.01.2

MOVIMENTO	ESTREMI	IMPORTO A INIZIO ANNO	PAGAMENTI	ECONOMIE O INSUSSISTENZE	RESIDUO DA CONSERVARE
Totale Anno: 2013		1.815,00	0,00	0,00	1.815,00
Totale Anno: 2015		90.362,48	5.961,32	0,00	84.401,16
Totale Classificazione 06.01.2		92.177,48	5.961,32	0,00	86.216,16



RIACCERTAMENTO RESIDUI PASSIVI

Classificazione 06.02.1

MOVIMENTO	ESTREMI	IMPORTO A INIZIO ANNO	PAGAMENTI	ECONOMIE O INSUSSISTENZE	RESIDUO DA CONSERVARE
Totale Anno: 2011		708,46	0,00	0,00	708,46
Totale Anno: 2013		1.210,00	0,00	0,00	1.210,00
Totale Anno: 2014		39.530,00	0,00	0,00	39.530,00
Totale Anno: 2015		165.080,14	54.103,84	0,00	110.976,30
Totale Classificazione	06.02.1	206.528,60	54.103,84	0,00	152.424,76



RIACCERTAMENTO RESIDUI PASSIVI

Classificazione 07.01.1

MOVIMENTO	ESTREMI	IMPORTO A INIZIO ANNO	PAGAMENTI	ECONOMIE O INSUSSISTENZE	RESIDUO DA CONSERVARE
Totale Anno: 2003		5.000,00	0,00	0,00	5.000,00
Totale Anno: 2008		1.500,00	0,00	0,00	1.500,00
Totale Anno: 2009		3.000,00	0,00	0,00	3.000,00
Totale Anno: 2011		2.500,00	700,00	0,00	1.800,00
Totale Anno: 2015		255.029,93	70.515,81	0,00	184.514,12
Totale Classificazione 07.01.1		267.029,93	71.215,81	0,00	195.814,12



Esercizio: 2015

RIACCERTAMENTO RESIDUI PASSIVI

Classificazione 07.01.2

MOVIMENTO	ESTREMI	IMPORTO A INIZIO ANNO	PAGAMENTI	ECONOMIE O INSUSSISTENZE	RESIDUO DA CONSERVARE
Totale Anno: 2015		100.041,67	0,00	0,00	100.041,67
Totale Classificazione	07.01.2	100.041,67	0,00	0,00	100.041,67



RIACCERTAMENTO RESIDUI PASSIVI

Classificazione 08.01.1

MOVIMENTO	ESTREMI	IMPORTO A INIZIO ANNO	PAGAMENTI	ECONOMIE O INSUSSISTENZE	RESIDUO DA CONSERVARE
Totale Anno: 2000		25.874,49	0,00	0,00	25.874,49
Totale Anno: 2014		112.000,00	104.911,65	0,00	7.088,35
Totale Anno: 2015		478.558,74	20.632,61	0,00	457.926,13
Totale Classificazione 08.01.1		616.433,23	125.544,26	0,00	490.888,97



RIACCERTAMENTO RESIDUI PASSIVI

Classificazione 08.01.2

MOVIMENTO	ESTREMI	IMPORTO A INIZIO ANNO	PAGAMENTI	ECONOMIE O INSUSSISTENZE	RESIDUO DA CONSERVARE
Totale Anno: 2014		1.496,72	0,00	0,00	1.496,72
Totale Anno: 2015		220.057,86	150.749,90	0,00	69.307,96
Totale Classificazione 08.01.2		221.554,58	150.749,90	0,00	70.804,68



RIACCERTAMENTO RESIDUI PASSIVI

Classificazione 08.02.1

MOVIMENTO	ESTREMI	IMPORTO A INIZIO ANNO	PAGAMENTI	ECONOMIE O INSUSSISTENZE	RESIDUO DA CONSERVARE
Totale Anno: 2012		162,00	0,00	-54,96	107,04
Totale Anno: 2013		163.216,90	74,58	0,00	163.142,32
Totale Anno: 2014		797.684,79	10.859,21	0,00	786.825,58
Totale Anno: 2015		678.296,00	0,00	0,00	678.296,00
Totale Classificazione 08.02.1		1.639.359,69	10.933,79	-54,96	1.628.370,94



RIACCERTAMENTO RESIDUI PASSIVI

Classificazione 08.02.2

MOVIMENTO	ESTREMI	IMPORTO A INIZIO ANNO	PAGAMENTI	ECONOMIE O INSUSSISTENZE	RESIDUO DA CONSERVARE
Totale Anno: 2013		1.183,40	0,00	0,00	1.183,40
Totale Anno: 2014		2.834,51	0,00	0,00	2.834,51
Totale Anno: 2015		129.322,54	5.892,51	0,00	123.430,03
Totale Classificazione	08.02.2	133.340,45	5.892,51	0,00	127.447,94

**RIACCERTAMENTO RESIDUI PASSIVI****Classificazione 09.01.1**

MOVIMENTO	ESTREMI	IMPORTO A INIZIO ANNO	PAGAMENTI	ECONOMIE O INSUSSISTENZE	RESIDUO DA CONSERVARE
Totale Anno: 1998		7.230,37	0,00	0,00	7.230,37
Totale Anno: 1999		4.338,23	0,00	0,00	4.338,23
Totale Anno: 2000		2.892,16	0,00	0,00	2.892,16
Totale Anno: 2002		723,03	0,00	0,00	723,03
Totale Anno: 2003		1.139,61	0,00	0,00	1.139,61
Totale Anno: 2004		4.699,74	0,00	0,00	4.699,74
Totale Anno: 2005		3.490,23	0,00	0,00	3.490,23
Totale Anno: 2006		4.009,60	0,00	0,00	4.009,60
Totale Anno: 2007		1.083,60	0,00	0,00	1.083,60
Totale Anno: 2008		2.185,12	0,00	0,00	2.185,12
Totale Anno: 2009		730,63	0,00	0,00	730,63
Totale Anno: 2010		2.529,67	0,00	0,00	2.529,67
Totale Anno: 2011		303.350,80	0,00	0,00	303.350,80
Totale Anno: 2012		123.552,00	0,00	0,00	123.552,00
Totale Anno: 2013		2.651.066,98	2.253.764,37	0,00	397.302,61
Totale Anno: 2014		10.448.753,37	10.422.781,86	-6.346,03	19.625,48
Totale Anno: 2015		314.617,31	10.894,50	0,00	303.722,81
Totale Classificazione	09.01.1	13.876.392,45	12.687.440,73	-6.346,03	1.182.605,69



RIACCERTAMENTO RESIDUI PASSIVI

Classificazione 09.01.2

MOVIMENTO	ESTREMI	IMPORTO A INIZIO ANNO	PAGAMENTI	ECONOMIE O INSUSSISTENZE	RESIDUO DA CONSERVARE
Totale Anno: 2014		11.019,44	0,00	0,00	11.019,44
Totale Anno: 2015		105.544,64	0,00	0,00	105.544,64
Totale Classificazione	09.01.2	116.564,08	0,00	0,00	116.564,08



RIACCERTAMENTO RESIDUI PASSIVI

Classificazione 09.02.1

MOVIMENTO	ESTREMI	IMPORTO A INIZIO ANNO	PAGAMENTI	ECONOMIE O INSUSSISTENZE	RESIDUO DA CONSERVARE
Totale Anno: 2008		8.230,87	0,00	0,00	8.230,87
Totale Anno: 2013		5.984,47	0,00	0,00	5.984,47
Totale Anno: 2014		14.727,53	1.499,80	-0,83	13.226,90
Totale Anno: 2015		549.651,40	2.000,00	0,00	547.651,40
Totale Classificazione	09.02.1	578.594,27	3.499,80	-0,83	575.093,64



RIACCERTAMENTO RESIDUI PASSIVI

Classificazione 09.02.2

MOVIMENTO	ESTREMI	IMPORTO A INIZIO ANNO	PAGAMENTI	ECONOMIE O INSUSSISTENZE	RESIDUO DA CONSERVARE
Totale Anno: 2014		12.667,56	0,00	0,00	12.667,56
Totale Anno: 2015		44.488,45	0,00	0,00	44.488,45
Totale Classificazione	09.02.2	57.156,01	0,00	0,00	57.156,01



Esercizio: 2015

RIACCERTAMENTO RESIDUI PASSIVI

Classificazione 09.03.1

MOVIMENTO	ESTREMI	IMPORTO A INIZIO ANNO	PAGAMENTI	ECONOMIE O INSUSSISTENZE	RESIDUO DA CONSERVARE
Totale Anno: 2015		38.625.146,68	23.811.568,94	0,00	14.813.577,74
Totale Classificazione	09.03.1	38.625.146,68	23.811.568,94	0,00	14.813.577,74



RIACCERTAMENTO RESIDUI PASSIVI

Classificazione 10.02.1

MOVIMENTO	ESTREMI	IMPORTO A INIZIO ANNO	PAGAMENTI	ECONOMIE O INSUSSISTENZE	RESIDUO DA CONSERVARE
Totale Anno: 2007		571.033,73	0,00	0,00	571.033,73
Totale Anno: 2010		8.697,53	0,00	0,00	8.697,53
Totale Anno: 2012		378.143,51	0,00	0,00	378.143,51
Totale Anno: 2014		1.614.007,00	1.522.609,60	0,00	91.397,40
Totale Anno: 2015		15.168.344,99	5.975.798,14	0,00	9.192.546,85
Totale Classificazione 10.02.1		17.740.226,76	7.498.407,74	0,00	10.241.819,02



RIACCERTAMENTO RESIDUI PASSIVI

Classificazione 10.02.2

MOVIMENTO	ESTREMI	IMPORTO A INIZIO ANNO	PAGAMENTI	ECONOMIE O INSUSSISTENZE	RESIDUO DA CONSERVARE
Totale Anno: 2014		7.437,50	0,00	0,00	7.437,50
Totale Anno: 2015		22.288,61	0,00	0,00	22.288,61
Totale Classificazione 10.02.2		29.726,11	0,00	0,00	29.726,11



RIACCERTAMENTO RESIDUI PASSIVI

Classificazione 10.05.1

MOVIMENTO	ESTREMI	IMPORTO A INIZIO ANNO	PAGAMENTI	ECONOMIE O INSUSSISTENZE	RESIDUO DA CONSERVARE
Totale Anno: 2008		608,46	0,00	0,00	608,46
Totale Anno: 2013		4.178,24	597,80	0,00	3.580,44
Totale Anno: 2014		465.256,49	457.893,55	-19,34	7.343,60
Totale Anno: 2015		943.285,31	353.048,03	0,00	590.237,28
Totale Classificazione 10.05.1		1.413.328,50	811.539,38	-19,34	601.769,78



RIACCERTAMENTO RESIDUI PASSIVI

Classificazione 10.05.2

MOVIMENTO	ESTREMI	IMPORTO A INIZIO ANNO	PAGAMENTI	ECONOMIE O INSUSSISTENZE	RESIDUO DA CONSERVARE
Totale Anno: 2014		140.018,10	18.396,61	0,00	121.621,49
Totale Anno: 2015		2.696.066,72	231.908,07	0,00	2.464.158,65
Totale Classificazione 10.05.2		2.836.084,82	250.304,68	0,00	2.585.780,14



Esercizio: 2015

RIACCERTAMENTO RESIDUI PASSIVI

Classificazione 11.01.1

MOVIMENTO	ESTREMI	IMPORTO A INIZIO ANNO	PAGAMENTI	ECONOMIE O INSUSSISTENZE	RESIDUO DA CONSERVARE
Totale Anno: 2015		1.589,13	35,39	0,00	1.553,74
Totale Classificazione	11.01.1	1.589,13	35,39	0,00	1.553,74



Esercizio: 2015

RIACCERTAMENTO RESIDUI PASSIVI

Classificazione 11.01.2

MOVIMENTO	ESTREMI	IMPORTO A INIZIO ANNO	PAGAMENTI	ECONOMIE O INSUSSISTENZE	RESIDUO DA CONSERVARE
Totale Anno: 2015		688,08	0,00	0,00	688,08
Totale Classificazione	11.01.2	688,08	0,00	0,00	688,08



RIACCERTAMENTO RESIDUI PASSIVI

Classificazione 11.02.1

MOVIMENTO	ESTREMI	IMPORTO A INIZIO ANNO	PAGAMENTI	ECONOMIE O INSUSSISTENZE	RESIDUO DA CONSERVARE
Totale Anno: 2005		7.121,77	0,00	0,00	7.121,77
Totale Anno: 2007		902,36	0,00	0,00	902,36
Totale Anno: 2011		514,90	0,00	0,00	514,90
Totale Anno: 2014		24.860,80	0,00	-3.705,39	21.155,41
Totale Anno: 2015		52.535,07	1.980,89	0,00	50.554,18
Totale Classificazione 11.02.1		85.934,90	1.980,89	-3.705,39	80.248,62



Esercizio: 2015

RIACCERTAMENTO RESIDUI PASSIVI

Classificazione 11.02.2

MOVIMENTO	ESTREMI	IMPORTO A INIZIO ANNO	PAGAMENTI	ECONOMIE O INSUSSISTENZE	RESIDUO DA CONSERVARE
Totale Anno: 2015		2.387.196,27	249.844,76	0,00	2.137.351,51
Totale Classificazione 11.02.2		2.387.196,27	249.844,76	0,00	2.137.351,51



RIACCERTAMENTO RESIDUI PASSIVI

Classificazione 12.01.1

MOVIMENTO	ESTREMI	IMPORTO A INIZIO ANNO	PAGAMENTI	ECONOMIE O INSUSSISTENZE	RESIDUO DA CONSERVARE
Totale Anno: 2012		1.300,00	0,00	0,00	1.300,00
Totale Anno: 2014		29.242,99	28.648,09	0,00	594,90
Totale Anno: 2015		3.574.151,70	1.471.797,17	0,00	2.102.354,53
Totale Classificazione 12.01.1		3.604.694,69	1.500.445,26	0,00	2.104.249,43



RIACCERTAMENTO RESIDUI PASSIVI

Classificazione 12.01.2

MOVIMENTO	ESTREMI	IMPORTO A INIZIO ANNO	PAGAMENTI	ECONOMIE O INSUSSISTENZE	RESIDUO DA CONSERVARE
Totale Anno: 2014		3.072,12	0,00	0,00	3.072,12
Totale Anno: 2015		13.995,84	0,00	0,00	13.995,84
Totale Classificazione	12.01.2	17.067,96	0,00	0,00	17.067,96



RIACCERTAMENTO RESIDUI PASSIVI

Classificazione 12.02.1

MOVIMENTO	ESTREMI	IMPORTO A INIZIO ANNO	PAGAMENTI	ECONOMIE O INSUSSISTENZE	RESIDUO DA CONSERVARE
Totale Anno: 2013		8.500,00	4.858,04	-2.141,96	1.500,00
Totale Anno: 2014		40.100,00	31.607,28	-5.407,78	3.084,94
Totale Anno: 2015		1.233.126,52	179.996,07	0,00	1.053.130,45
Totale Classificazione 12.02.1		1.281.726,52	216.461,39	-7.549,74	1.057.715,39



RIACCERTAMENTO RESIDUI PASSIVI

Classificazione 12.03.1

MOVIMENTO	ESTREMI	IMPORTO A INIZIO ANNO	PAGAMENTI	ECONOMIE O INSUSSISTENZE	RESIDUO DA CONSERVARE
Totale Anno: 2009		12.540,00	0,00	0,00	12.540,00
Totale Anno: 2013		7.500,00	0,00	0,00	7.500,00
Totale Anno: 2015		1.454.432,82	536.115,59	0,00	918.317,23
Totale Classificazione 12.03.1		1.474.472,82	536.115,59	0,00	938.357,23



RIACCERTAMENTO RESIDUI PASSIVI

Classificazione 12.04.1

MOVIMENTO	ESTREMI	IMPORTO A INIZIO ANNO	PAGAMENTI	ECONOMIE O INSUSSISTENZE	RESIDUO DA CONSERVARE
Totale Anno: 1993		1.349,81	0,00	0,00	1.349,81
Totale Anno: 1994		1.687,27	0,00	0,00	1.687,27
Totale Anno: 1996		3.134,38	0,00	0,00	3.134,38
Totale Anno: 1998		5.798,06	0,00	0,00	5.798,06
Totale Anno: 2000		7.097,62	0,00	0,00	7.097,62
Totale Anno: 2001		2.507,21	0,00	0,00	2.507,21
Totale Anno: 2002		6.757,29	0,00	0,00	6.757,29
Totale Anno: 2003		3.354,79	0,00	0,00	3.354,79
Totale Anno: 2012		36.378,88	0,00	0,00	36.378,88
Totale Anno: 2013		10.656,14	2.097,10	-113,18	8.445,86
Totale Anno: 2014		532.819,34	265.101,16	-59.129,04	208.589,14
Totale Anno: 2015		2.382.448,88	722.499,50	0,00	1.659.949,38
Totale Classificazione	12.04.1	2.993.989,67	989.697,76	-59.242,22	1.945.049,69



Esercizio: 2015

RIACCERTAMENTO RESIDUI PASSIVI

Classificazione 12.04.2

MOVIMENTO	ESTREMI	IMPORTO A INIZIO ANNO	PAGAMENTI	ECONOMIE O INSUSSISTENZE	RESIDUO DA CONSERVARE
Totale Anno: 2015		919,88	0,00	0,00	919,88
Totale Classificazione	12.04.2	919,88	0,00	0,00	919,88



RIACCERTAMENTO RESIDUI PASSIVI

Classificazione 12.06.1

MOVIMENTO	ESTREMI	IMPORTO A INIZIO ANNO	PAGAMENTI	ECONOMIE O INSUSSISTENZE	RESIDUO DA CONSERVARE
Totale Anno: 2013		122.008,52	98.929,88	0,00	23.078,64
Totale Anno: 2014		300.502,53	268.362,30	0,00	32.140,23
Totale Anno: 2015		29.105,83	0,00	0,00	29.105,83
Totale Classificazione 12.06.1		451.616,88	367.292,18	0,00	84.324,70



Esercizio: 2015

RIACCERTAMENTO RESIDUI PASSIVI

Classificazione 12.07.1

MOVIMENTO	ESTREMI	IMPORTO A INIZIO ANNO	PAGAMENTI	ECONOMIE O INSUSSISTENZE	RESIDUO DA CONSERVARE
Totale Anno: 2015		31.299,10	0,00	0,00	31.299,10
Totale Classificazione	12.07.1	31.299,10	0,00	0,00	31.299,10



Esercizio: 2015

RIACCERTAMENTO RESIDUI PASSIVI

Classificazione 12.07.2

MOVIMENTO	ESTREMI	IMPORTO A INIZIO ANNO	PAGAMENTI	ECONOMIE O INSUSSISTENZE	RESIDUO DA CONSERVARE
Totale Anno: 2015		118.623,37	46.595,88	0,00	72.027,49
Totale Classificazione	12.07.2	118.623,37	46.595,88	0,00	72.027,49



RIACCERTAMENTO RESIDUI PASSIVI

Classificazione 12.09.1

MOVIMENTO	ESTREMI	IMPORTO A INIZIO ANNO	PAGAMENTI	ECONOMIE O INSUSSISTENZE	RESIDUO DA CONSERVARE
Totale Anno: 2012		1.797,61	0,00	0,00	1.797,61
Totale Anno: 2013		59.958,41	29.243,50	0,00	30.714,91
Totale Anno: 2014		667.331,21	658.223,47	-711,52	8.396,22
Totale Anno: 2015		1.524.310,94	760.872,70	0,00	763.438,24
Totale Classificazione 12.09.1		2.253.398,17	1.448.339,67	-711,52	804.346,98



RIACCERTAMENTO RESIDUI PASSIVI

Classificazione 12.09.2

MOVIMENTO	ESTREMI	IMPORTO A INIZIO ANNO	PAGAMENTI	ECONOMIE O INSUSSISTENZE	RESIDUO DA CONSERVARE
Totale Anno: 2014		6.636,27	0,00	0,00	6.636,27
Totale Anno: 2015		259.201,96	1.722,65	0,00	257.479,31
Totale Classificazione 12.09.2		265.838,23	1.722,65	0,00	264.115,58



Esercizio: 2015

RIACCERTAMENTO RESIDUI PASSIVI

Classificazione 13.07.1

MOVIMENTO	ESTREMI	IMPORTO A INIZIO ANNO	PAGAMENTI	ECONOMIE O INSUSSISTENZE	RESIDUO DA CONSERVARE
Totale Anno: 2015		117.218,44	55.746,06	0,00	61.472,38
Totale Classificazione	13.07.1	117.218,44	55.746,06	0,00	61.472,38



RIACCERTAMENTO RESIDUI PASSIVI

Classificazione 14.02.1

MOVIMENTO	ESTREMI	IMPORTO A INIZIO ANNO	PAGAMENTI	ECONOMIE O INSUSSISTENZE	RESIDUO DA CONSERVARE
Totale Anno: 2008		6.500,00	0,00	-2.000,00	4.500,00
Totale Anno: 2009		3.000,00	0,00	0,00	3.000,00
Totale Anno: 2011		1.210,00	0,00	0,00	1.210,00
Totale Anno: 2014		3.855,39	1.133,84	0,00	2.721,55
Totale Anno: 2015		75.516,04	9.632,49	0,00	65.883,55
Totale Classificazione 14.02.1		90.081,43	10.766,33	-2.000,00	77.315,10



RIACCERTAMENTO RESIDUI PASSIVI

Classificazione 14.02.2

MOVIMENTO	ESTREMI	IMPORTO A INIZIO ANNO	PAGAMENTI	ECONOMIE O INSUSSISTENZE	RESIDUO DA CONSERVARE
Totale Anno: 2014		592,98	0,00	0,00	592,98
Totale Anno: 2015		216.504,35	9.569,25	0,00	206.935,10
Totale Classificazione 14.02.2		217.097,33	9.569,25	0,00	207.528,08



Esercizio: 2015

RIACCERTAMENTO RESIDUI PASSIVI

Classificazione 50.02.4

MOVIMENTO	ESTREMI	IMPORTO A INIZIO ANNO	PAGAMENTI	ECONOMIE O INSUSSISTENZE	RESIDUO DA CONSERVARE
Totale Anno: 2015		375.567,60	0,00	0,00	375.567,60
Totale Classificazione	50.02.4	375.567,60	0,00	0,00	375.567,60



RIACCERTAMENTO RESIDUI PASSIVI

Classificazione 60.01.5

MOVIMENTO	ESTREMI	IMPORTO A INIZIO ANNO	PAGAMENTI	ECONOMIE O INSUSSISTENZE	RESIDUO DA CONSERVARE
Totale Anno: 2015		110.247.412,26	88.991.795,82	0,00	21.255.616,44
Totale Classificazione	60.01.5	110.247.412,26	88.991.795,82	0,00	21.255.616,44

**RIACCERTAMENTO RESIDUI PASSIVI****Classificazione 99.01.7**


MOVIMENTO	ESTREMI	IMPORTO A INIZIO ANNO	PAGAMENTI	ECONOMIE O INSUSSISTENZE	RESIDUO DA CONSERVARE
Totale Anno: 1993		516,46	0,00	0,00	516,46
Totale Anno: 1994		3.359,85	112,79	0,00	3.247,06
Totale Anno: 1996		5.146,57	0,00	0,00	5.146,57
Totale Anno: 1998		5.869,86	0,00	0,00	5.869,86
Totale Anno: 1999		36.812,44	0,00	0,00	36.812,44
Totale Anno: 2000		2.897,93	0,00	0,00	2.897,93
Totale Anno: 2001		11.852,98	0,00	0,00	11.852,98
Totale Anno: 2002		2.688,37	0,00	0,00	2.688,37
Totale Anno: 2003		21.458,26	0,00	0,00	21.458,26
Totale Anno: 2004		13.224,90	0,00	0,00	13.224,90
Totale Anno: 2005		6.100,00	0,00	0,00	6.100,00
Totale Anno: 2006		37.013,39	0,00	0,00	37.013,39
Totale Anno: 2007		12.206,20	0,00	0,00	12.206,20
Totale Anno: 2008		3.220,82	0,00	0,00	3.220,82
Totale Anno: 2009		96.888,31	40,00	0,00	96.848,31
Totale Anno: 2010		23.661,15	0,00	0,00	23.661,15
Totale Anno: 2011		168.064,32	1.213,66	0,00	166.850,66
Totale Anno: 2012		51.970,81	594,44	0,00	51.376,37
Totale Anno: 2013		153.983,46	913,50	0,00	153.069,96
Totale Anno: 2014		183.221,07	4.387,84	0,00	178.833,23
Totale Anno: 2015		15.936.802,73	13.665.586,08	0,00	2.271.216,65



RIACCERTAMENTO RESIDUI PASSIVI


Classificazione 99.01.7

MOVIMENTO	ESTREMI	IMPORTO A INIZIO ANNO	PAGAMENTI	ECONOMIE O INSUSSISTENZE	RESIDUO DA CONSERVARE
Totale Classificazione 99.01.7		16.776.959,88	13.672.848,31	0,00	3.104.111,57
TOTALE GENERALE		246.133.923,28	160.416.221,01	-88.592,19	85.629.110,08



REGISTRO MINORI ENTRATE INESIGIBILI - ESERCIZIO 2015

CAPITOLO	ACCERTAMENTO	DECRIZIONE ACCERTAMENTO ED ESTREMI MINORE ENTRATA	IMPORTO ALL'1/1	IMPORTO INESIGIBILITA'	IMPORTO REIMPUTATO	TOTALE
CODICE BILANCIO: 2.01.01						
44048	2013/327	MINISTERO DELL'INTERNO -DIPARTIMENTO PER LE LIBERTA' CIVILI E IMMIGRAZIONE-DIRZ.CENTRALE SERV.CIVILI PER IMMIG.E ASILO- FONDI SPRAR 2013-	784,30			
		PROVVEDIMENTO A/TP3/2013/2 NOTE: CONTO CONSUNTIVO 2015		-784,30		-784,30
		TOTALE CAPITOLO 44048	784,30	-784,30		-784,30
50009	2009/529	CONTRIBUTO DELLA REGIONE-LEGGE REGIONALE N.24 DEL 22/12/2003-PROGRAMMA ANNUALE 2008	5.000,00			
		PROVVEDIMENTO A/TP9/2009/76 NOTE: CONTO CONSUNTIVO 2015		-5.000,00		-5.000,00
		TOTALE CAPITOLO 50009	5.000,00	-5.000,00		-5.000,00
		TOTALE BILANCIO 2.01.01	5.784,30	-5.784,30		-5.784,30
CODICE BILANCIO: 3.01.00						
44007	2014/4946	CAPPELLETTI DANIELE - ASSIS. DOM. DISABILI PERIODO OTTOBRE.DICEMBRE/2014	22,00			
		PROVVEDIMENTO A/TP3/2014/247 NOTE: CONTO CONSUNTIVO 2015		-22,00		-22,00
		TOTALE CAPITOLO 44007	22,00	-22,00		-22,00
		TOTALE BILANCIO 3.01.00	22,00	-22,00		-22,00
CODICE BILANCIO: 3.05.00						
5001	2012/4658	SENTENZA N.380/2011 MINISTERO DELLA GIUSTIZIA/COMUNE DI PG-RESA CORTE D'APPELLO PG	13.798,70			
		PROVVEDIMENTO A/ACC/2012/112 NOTE: conto consuntivo 2015		-452,21		-452,21
		TOTALE CAPITOLO 5001	13.798,70	-452,21		-452,21
7016	2009/1464	LALONI FABRIZIO-RIMBORSO INPS SSN-SISMA 1997-	18,38			
		PROVVEDIMENTO A/ACC/2009/63 NOTE: CONTO CONSUNTIVO 2015		-18,38		-18,38
7016	2009/1468	OTTAVIANI TIZIANA-RIMBORSO INPS SSN-SISMA 1997	19,83			
		PROVVEDIMENTO A/ACC/2009/63 NOTE: CONTO CONSUNTIVO 2015		-19,83		-19,83
7016	2010/4159	RIMBORSO DALLA REGIONE PER ASSENZE PER VOLONTARIATO DEL DIPENDENTE RICCIARELLI LUCIANO*	252,16			
		PROVVEDIMENTO A/ACC/2010/194 NOTE: CONTO CONSUNTIVO 2015		-252,16		-252,16
		TOTALE CAPITOLO 7016	290,37	-290,37		-290,37



REGISTRO MINORI ENTRATE INESIGIBILI - ESERCIZIO 2015

CAPITOLO	ACCERTAMENTO	DECRIZIONE ACCERTAMENTO ED ESTREMI MINORE ENTRATA	IMPORTO ALL'1/1	IMPORTO INESIGIBILITA'	IMPORTO REIMPUTATO	TOTALE
8006	2011/1712	II SEM.2011-SERVIZIO DISTRIBUZIONE AUTOMATICA BEVANDE E SNACK PROVVEDIMENTO A/ACC/2008/63 NOTE: conto consuntivo 2015	175,00	-175,00		-175,00
8006	2011/2444/6	DIAL-FOOD DISTRIBUTION-DISTRIBUZIONE AUTOMATICA BEVANDE I SEM.2011 PROVVEDIMENTO A/ACC/2011/68 NOTE: conto consuntivo 2015	160,00	-160,00		-160,00
8006	2012/68	SERVIZIO DI DISTRIBUZIONE BEVANDE E SNACK MEDIANTE DISTRIBUTORI AUTOMATICI* PROVVEDIMENTO A/TL4/2011/134 NOTE: conto consuntivo 2015	210,00	-210,00		-210,00
8006	2012/2207	DITTA ALL-MATIC SRL.RIMBORSO ENERGIA ELETTRICA. PROVVEDIMENTO A/ACC/2008/63 NOTE: conto consuntivo 2015	210,00	-210,00		-210,00
8006	2013/1528/5	PROCEDURA APERTA PER L'AFF.IN CONCESSIONE DEL SERVIZIO DI RISTORO A MEZZO DISTRIBUTORI AUTOMATICI E SEMIAUTOMATICI: INDIZIONE GARAD.ALL-MATIC SRL-1 SEM 2013 PROVVEDIMENTO A/TH1/2013/122 NOTE: conto consuntivo 2015	185,00	-185,00		-185,00
TOTALE CAPITOLO 8006			940,00	-940,00		-940,00
TOTALE BILANCIO 3.05.00			15.029,07	-1.682,58		-1.682,58
CODICE BILANCIO: 4.02.00						
42803	1990/59112	VINTI ELDA * RESTIT.DI PARTE DELL'ANTICIP DI L.16.109.100 EROGATA CON ATTO GM. 1430 DEL 31/10/85 ** SCADENZA PAGAMENTO 10 DICEMBRE 1990*** PROVVEDIMENTO B/X4/0000/ NOTE: VARIAZIONE CONTO CONSUNTIVO 2015	2.279,02	-2.279,02		-2.279,02
TOTALE CAPITOLO 42803			2.279,02	-2.279,02		-2.279,02
58801/1	2014/5030	*REGIONE UMBRIA DGR 574/2014***INTERVENTO DI SOMMA URGENZA PER MESSA IN SICUREZZA DI UN TRATTO DELLA STRADA COMUNALE DI PRETOLA P.VALLECEPPI.APPROVAZIONE RELAZIONE . PROVVEDIMENTO A/TN9/2014/107 NOTE: CONTO CONSUNTIVO 2015	18.105,77	-36,62		-36,62
TOTALE CAPITOLO 58801/1			18.105,77	-36,62		-36,62
TOTALE BILANCIO 4.02.00			20.384,79	-2.315,64		-2.315,64
TOTALE GENERALE			41.220,16	-9.804,52		-9.804,52



COMUNE DI PERUGIA

RENDICONTO DI GESTIONE

ESERCIZIO 2015

RELAZIONE ILLUSTRATIVA

(Art. 151, comma 6, e Art. 231, D.Lgs. n. 267/2000)

Art. 11, comma 6 D. Lgs. n. 118/2011

Introduzione

L'ordinamento finanziario e contabile dispone che il Rendiconto della Gestione costituisca una articolata rappresentazione delle operazioni intraprese da un ente locale con la finalità di fornire informazioni sulla situazione patrimoniale e finanziaria, sull'andamento economico e sui flussi finanziari, oltre che sull'illustrazione dei risultati ottenuti nell'attuazione di quanto programmato con il Bilancio di previsione e il Documento Unico di Programmazione nell'ambito del c.d. "sistema di bilancio" (art.9 D.Lgs.118/2011).

A tale scopo, al Rendiconto costituito dal Conto del Bilancio, dal Conto Economico e dallo Stato Patrimoniale, sono allegati i prospetti di cui all'11, c. 4 del DLgs. n. 118/2011 e una Relazione della Giunta Comunale, ai sensi degli articoli 151, commi 6 e 231 del TUEL, che *"esprime le valutazioni di efficacia dell'azione condotta sulla base dei risultati conseguiti"* in rapporto ai programmi ed ai costi sostenuti.

La Relazione sulla Gestione è definita dall'art.11, c. 6 del DLgs. n. 118/2011 (che ne disciplina anche i contenuti particolari) come *"La relazione sulla gestione allegata al rendiconto è un documento illustrativo della gestione dell'ente, nonché dei fatti di rilievo verificatisi dopo la chiusura dell'esercizio e di ogni eventuale informazione utile ad una migliore comprensione dei dati contabili."*

Le valenze della Relazione sono molteplici. Rappresenta in parte un'attività di comunicazione nell'ambito della quale il Comune è chiamato ad assumere un ruolo attivo così come stabilito dal Principio n.14 secondo cui *"Il rispetto del principio della pubblicità presuppone un ruolo attivo dell'amministrazione pubblica nel contesto della comunità amministrata, garantendo trasparenza e divulgazione alle scelte di programmazione contenute nei documenti previsionali ed ai risultati della gestione descritti in modo veritiero e corretto nei documenti di rendicontazione; ciò è fondamentale per la fruibilità delle informazioni finanziarie, economiche e patrimoniali del sistema di bilancio"*. (Allegato n.1 "Principi generali o postulati" di cui all'art.3, c.1 del D. Lgs.n. 118/2011). Al fine di espletare questo ruolo il documento deve assumere caratteristiche tali da soddisfare le esigenze diversificate degli utilizzatori, sia esterni (Cittadini, Altri Enti, Fornitori, etc.), sia interni (Consiglieri e Amministratori, Dipendenti, Revisori, etc.). Si tratta quindi di proporre un quadro completo e dettagliato, e

allo stesso tempo sintetico, dei risultati prodotti in un anno dalle strutture organizzative e dagli uffici dell'Ente.

La rendicontazione deve anche consentire al Consiglio comunale, sotto il profilo politico-amministrativo, il controllo sull'operato dell'organo esecutivo (Giunta) e degli organi tecnico-amministrativi (Dirigenti) al fine di formulare un giudizio complessivo ed unitario dell'andamento dell'Amministrazione.

A tale proposito va ricordato come la programmazione, sovrintesa secondo la normativa vigente (entrata a regime nel 2015 dopo la sperimentazione dell'armonizzazione contabile avviata dal 2011) dal Documento Unico di Programmazione (DUP) 2015-2018, abbia una portata pluriennale. Rispetto ad essa pertanto il Rendiconto del singolo esercizio fotografa lo stato di attuazione e di avanzamento di obiettivi ed attività che spesso possono richiedere più esercizi per essere realizzati completamente, superando a volte persino la durata del mandato del Consiglio.

Nella Relazione vengono anche presentati in maniera sintetica i risultati degli organismi partecipati e i tempi di realizzazione delle opere pubbliche, dall'avvio della progettazione alla conclusione dell'opera.

La relazione qui presentata è strutturata come segue:

Parte I – La *Governance* del Comune di Perugia

- 1. La struttura politica**
- 2. La struttura organizzativa e il Personale**
- 3. Il Sistema e gli strumenti della programmazione**
- 4. Il Sistema e gli strumenti del controllo**
- 5. Il Sistema delle Partecipazioni (il c.d. “gruppo” del Comune di Perugia)**
 - 5.1. I risultati degli organismi partecipati**
- 6. Il contesto di riferimento**

Parte II – La situazione finanziaria e i risultati ottenuti

- 1. La dinamica del Bilancio di Previsione anno 2015**
- 2. I risultati ottenuti**
 - 2.1. Il risultato di gestione**
 - 2.2. Il risultato di amministrazione**
 - 2.3. I risultati di cassa**
- 3. Il Conto del Bilancio – Analisi finanziarie**
 - 3.1. Le Entrate correnti**
 - 3.2. Le Spese correnti**

- 3.3. Le Entrate in conto capitale**
- 3.4. Le Spese di investimento**
- 3.5. La gestione dei residui**
- 3.6. L'indebitamento e la gestione del debito**

- 4. I parametri**
- 5. Il Patto di stabilità interno anno 2015**
- 6. Il Conto Economico**
- 7. Il Conto del Patrimonio e Nota Integrativa**
- 8. La gestione IVA**

Parte III – La situazione programmatica

- 1. Lo stato di attuazione dei Programmi per Missioni**
- 2. Le Politiche di investimento**
 - 2.1. Lo stato di attuazione delle Opere Pubbliche**
- 3. Le Politiche fiscali e tariffarie**
- 4. La programmazione di fabbisogno del personale**
- 5. Le Politiche patrimoniali (P.A.V.I.)**

Il Comune di Perugia ha partecipato, dall'anno 2012, alla sperimentazione dei nuovi sistemi contabili e principi di bilancio introdotti nell'ordinamento degli Enti Locali dal D. Lgs. n. 118/2011 e dal DPCM 28.12.2011 in attuazione della Legge n. 42/2009.

L'esercizio finanziario 2015 è stato il primo anno di applicazione a regime (per tutti gli enti), dell'armonizzazione contabile di cui al D. Lgs. n. 118/2011 e secondo gli schemi allegati a detto decreto.

PARTE I – LA GOVERNANCE DEL COMUNE DI PERUGIA

1. La struttura politica

L'assetto istituzionale del Comune di Perugia ricalca le disposizioni del Testo Unico sull'ordinamento degli Enti Locali (TUEL – D.Lgs. n. 267/2000) e del vigente Statuto comunale nonché le competenze ivi previste.

Il Consiglio Comunale è composto da n. 32 consiglieri oltre il Sindaco.

La Giunta Comunale è composta da n. 10 Assessori compreso il Sindaco.

In data 11 giugno 2014 è stato proclamato Sindaco Romizi Andrea, sostenuto da una coalizione di centro-destra, il quale ha nominato i seguenti Assessori con le relative deleghe (Decreti n. 14/2014 del 30 giugno, n. 18/2014 del 4 luglio e n. 206/2014 del 10 ottobre):

cognome e nome:	Barelli Urbano ASSESSORE e VICE SINDACO
funzioni, competenze, attribuzioni e servizi delegati:	<p>PERSONALE – AMBIENTE – PROTEZIONE CIVILE – AREE VERDI</p> <ul style="list-style-type: none">- Gestione del personale- Rapporti con la Scuola di Amministrazione Pubblica Villa Umbra- Politiche ambientali e difesa del suolo- Politiche degli interventi nel sistema idrico- Politiche dei rifiuti ed igiene urbana- Politiche energetiche e attuazione del Piano Energetico Comunale e Metanizzazione- Gestione convenzione con Enti e Aziende del settore ambientale ed energetico- Rapporti con ATI 2 (per la parte afferente la delega)- Agenda 21- Protezione civile e calamità naturali- Parchi pubblici ed aree verdi – strutture ricreative e percorsi pedonali/ciclabili connessi- Rapporti con l'Agenzia Forestale Regionale per l'Umbria- Ambiti territoriali di particolare valenza paesaggistica di seguito indicati nonché strutture ricreative e percorsi pedonali/ciclabili connessi: Bosco di Collestrada, Parco di monte Malbe, Parco di Monte Tezio, Parco di Montepacciano, Parco fluviale del Tevere, Bosco didattico di Ponte Felcino- Perugia Capoluogo (in collaborazione con il Sindaco): rapporti con le istituzioni locali, regionali e con le altre istituzioni interessate, anche delle regioni limitrofe, o statali, per affermare o consolidare il ruolo di Capoluogo regionale o di macroregione

cognome e nome:	Bertinelli Cristina ASSESSORE
funzioni, competenze, attribuzioni e servizi delegati:	<p>FINANZE – BILANCIO – DEMANIO E PATRIMONIO</p> <ul style="list-style-type: none"> - Politiche e gestione finanze e tributi - Provveditorato - Rapporti con le aziende (solo per gli aspetti di compatibilità generale con il Bilancio del Comune) - Rapporti con AFAS - Rapporti con associazioni di consumatori limitatamente alle materie delegate - Politiche, gestione e manutenzione beni patrimoniali, ivi compresi gli uffici comunali - Prevenzione e sicurezza nei luoghi di lavoro (D.Lgs. 81/2008) - Uso dei beni demaniali (eccetto cimiteri) - Edilizia giudiziaria - Mattatoio Comunale - Osservatorio sui servizi pubblici
cognome e nome:	Calabrese Francesco ASSESSORE
funzioni, competenze, attribuzioni e servizi delegati:	<p>LAVORI PUBBLICI – INFRASTRUTTURE – PERUGIA DIGITALE</p> <ul style="list-style-type: none"> - Opere pubbliche - Cantiere Comunale - Costruzione e manutenzione di strade e parcheggi - Pubblica illuminazione - Impianti tecnologici - Rapporti con proprietari di strade - Beni culturali: restauro, ristrutturazione e tutela di beni che presentano interesse artistico, storico archeologico o etnoantropologico - Project financing di opere pubbliche (di concerto con gli altri assessori competenti) - Manutenzioni di infrastrutture comunali - Innovazione tecnologica e servizi telematici - Gestione convenzioni con aziende partecipate del settore informatico e delle ITC - Comunicazione pubblica ed i rapporti con la stampa (integrata con Decreto n. 304 del 28 luglio 2015)
cognome e nome:	Casaioli Cristiana ASSESSORE
funzioni, competenze, attribuzioni e servizi delegati:	<p>COMMERCIO E ARTIGIANATO - MOBILITÀ</p> <ul style="list-style-type: none"> - Attività economiche (commercio, artigianato) - Attività ricettive - Annona e mercati - Pubblica spettacolo - Pubblicità e pubbliche affissioni - Vigilanza urbana (per la parte relativa alla delega) - Università dei Sapori - Rapporti con le associazioni dei consumatori e coordinamento degli interventi in collaborazione con gli assessori allo sviluppo economico e al bilancio - Gestione convenzione con Minimetrol e Sipa - Pianificazione dei sistemi e delle reti di trasporto - Piano urbano della mobilità - Piano della sosta e politica dei parcheggi - Gestione convenzioni con le aziende del settore trasporti - Gestione rapporti con FCU – Trenitalia – ACAP - Piano segnaletica turistica (in collaborazione con gli assessori alla Cultura e Turismo e all'Arredo Urbano) -

cognome e nome:	Cicchi Edi ASSESSORE
funzioni, competenze, attribuzioni e servizi delegati:	<p>SERVIZI SOCIALI – FAMIGLIA – EDILIZIA PUBBLICA – PARI OPPORTUNITA’</p> <ul style="list-style-type: none"> - Politiche a sostegno delle famiglie - Politiche sociali e realizzazione del sistema integrato di interventi e servizi sociali (liveas) e di concertazione e cooperazione tra i diversi livelli istituzionali (Comuni Zone Sociali – A.USL Umbria – Regione Politiche di contrasto alle povertà e alla esclusione sociale - Politiche di inclusione socio-lavorativa - Politiche sociali per l’invecchiamento attivo e per il sostegno alla domiciliarità - Politiche sociali e socio-sanitarie per la disabilità e la non autosufficienza - Politiche sociali di promozione, protezione e tutela dell’infanzia e adolescenza (in collaborazione con assessorato all’istruzione) - Politiche per l’accoglienza e l’integrazione dei cittadini extra-comunitari (compresa Consulta per l’immigrazione) - Rapporti con le associazioni no-profit (volontariato, promozione sociale, ecc...) che agiscono nell’ambito dei servizi sociali - Progetti ed interventi di inclusione socio-lavorativa - Politiche per l’accoglienza e l’integrazione dei cittadini extra-comunitari (compresa Consulta per l’immigrazione) - Rapporti con ATI2 (per la parte afferente la delega) - Politiche per gli interventi di edilizia pubblica residenziale e sociale - Politiche per l’assegnazione alloggi di edilizia residenziale pubblica - Fondazione Umbra contro l’usura - Pari opportunità
cognome e nome:	Fioroni Michele ASSESSORE
funzioni, competenze, attribuzioni e servizi delegati:	<p>MARKETING TERRITORIALE – SVILUPPO ECONOMICO E PROGETTAZIONE EUROPEA – ARREDO URBANO</p> <ul style="list-style-type: none"> - Attività economiche (industrie e agricoltura) - Politiche per le aree produttive - Grandi eventi attinenti alla delega - Programmazione e progetti europei - GAL Media Valle del Tevere - Arredo urbano - Promozione del territorio - Progetti economici complessi (progetti speciali) - Sviluppo brand Perugia
cognome e nome:	Prisco Emanuele ASSESSORE
funzioni, competenze, attribuzioni e servizi delegati:	<p>URBANISTICA – EDILIZIA PRIVATA - SPORT</p> <ul style="list-style-type: none"> - Pianificazione urbanistica generale del territorio - Norme di attuazione del P.R.G. e Regolamento Edilizio - Piani attuativi e particolareggiati di iniziativa pubblica e privata - Programmi urbani complessi e di riqualificazione urbana - Costruzione valorizzazione e gestioni di impianti sportivi -

cognome e nome:	Maria Teresa Severini ASSESSORE
funzioni, competenze, attribuzioni e servizi delegati:	<p>CULTURA – TURISMO – UNIVERSITA’</p> <ul style="list-style-type: none"> - Valorizzazione e gestione del patrimonio culturale - Eventi e iniziative culturali e loro organizzazione - Musei e sistemi museali - Rapporti con la Fondazione Perugia Assisi 2019 per la candidatura capitale europea della cultura - Biblioteca Augusta, biblioteche di quartiere e altri luoghi della cultura - Gestione delle strutture per manifestazioni culturali - Umbria Jazz, Sagra Musicale Umbra e altre grandi manifestazioni a valenza culturale - Rapporti con le istituzioni culturali, tra cui l’Istituto per la Storia dell’Umbria contemporanea (ISUC), il Consorzio Perugia Città Museo, l’Istituto per la cultura e la storia di imprese F.Momigliano (ICSIM), il Teatro Stabile dell’Umbria, il POST, l’Associazione delle Città d’Arte e Cultura (CIDAC), la Fondazione Perugia Musica Classica - Rapporti con gli Enti, le società, le fondazioni pubbliche e private, le associazioni e i consorzi in tema culturale e relativi interventi (salvi casi particolari espressamente trattenuti dal Sindaco) - Valorizzazione delle risorse espressive della cultura materiale e relativi soggetti - Valorizzazione del profilo culturale del Centro storico di Perugia - Strategie degli indirizzi e delle forme del turismo, esclusa la regolazione commerciale degli alberghi, dei ristoranti e delle altre strutture ricettive - Promozione e valorizzazione dell’immagine di Perugia come città d’arte e polo di attrazione turistica - Rapporti con guide e operatori turistici - Sistemi turistici locali e di eccellenza - Partecipazione alle inerenti attività legate alla cultura a livello ultra comunale e con agenzie pubbliche, istituzioni e MiBACT - Organizzazione di mostre ed eventi e di azioni di impulso turistico - Rapporti con l’Università di Perugia, l’Università italiana per Stranieri, l’Accademia di Belle Arti, il Conservatorio di musica e gli altri istituti para-universitari - Rapporti con l’ATI n.2 (per la parte afferente la delega)

Cognome e nome:	Wagué Dramane Diego ASSESSORE
funzioni, competenze, attribuzioni e servizi delegati	<p>SCUOLA ED EDILIZIA SCOLASTICA – POLITICHE PER L’INFANZIA E L’ADOLESCENZA – DEMOGRAFIA – PARTECIPAZIONE ED ASSOCIAZIONISMO - CIMITERI</p> <ul style="list-style-type: none"> - Edilizia scolastica - Mense scolastiche - Politiche per l’infanzia, l’adolescenza e giovanili in collaborazione con l’Assessore alla Famiglia - Informagiovani - Demografia - Stato civile - Presidenza commissioni giudici popolari - Statistica - Leva e Servizio Elettorale - Presidenza Commissione Toponomastica - Politica della qualità dei servizi e dello Sportello del Cittadino – Comunicazione istituzionale relativamente agli URP - Rapporto con il volontariato, associazionismo e cooperazione sociale in collaborazione con l’Assessore ai Servizi Sociali - Rapporti con associazioni sportive e del tempo libero in collaborazione con l’Assessore allo Sport - Decentramento territoriale - Edilizia cimiteriale - Concessione e servizi cimiteriali

RISERVA SINDACO ROMIZI ANDREA

- Rappresentanza istituzionale dell’Ente
- Politiche della Sicurezza urbana e vigilanza
- Politiche del Centro Storico
- Segreteria Generale
- Avvocatura Comunale
- Organizzazione dell’Ente
- Relazioni internazionali e città gemellate
- Politiche della pace e cooperazione internazionale
- Rapporti con le società partecipate
- Rapporti con azienda ospedaliera e ASL 2
- Teatro del Pavone
- Perugia Capoluogo (in collaborazione con il Vice Sindaco): rapporti con le istituzioni locali, regionali e con le altre istituzioni interessate, anche delle regioni limitrofe, o statali, per affermare o consolidare il ruolo di Capoluogo regionale o di macroregione

Con Decreti n. 289 del 14.11.2014 è stato attribuito, ai sensi dell’art. 50 dello Statuto, l’incarico di collaborazione al consigliere Carmine Camicia con il compito di coadiuvare il Sindaco nell’elaborazione e realizzazione del Progetto Cuore – Installazione colonne salvavita.

2. La struttura organizzativa e il Personale

Il Consiglio Comunale ha approvato con delibera n. 22 del 26.09.2014 le Linee Programmatiche relative alle azioni ed ai progetti da realizzare nel corso del mandato 2014-2019. In attuazione all'obiettivo strategico "Miglioramento della macchina comunale, secondo i principi di trasparenza, efficacia, efficienza e semplificazione amministrativa" afferente alla Linea Programmatica di mandato n. 2 "Benvenuti nella Perugia che chiede il giusto e spende dove serve" inserito nel DUP 2014/2019 approvato con DCC n. 23 del 26 settembre 2014 si è dato seguito all'approvazione del nuovo assetto organizzativo.

Con DGC n. 156 del 26 novembre 2014 sono stati approvati i criteri generali di organizzazione ai sensi dell'art. 48, comma 3, del TUEL e dell'art. 49, comma 3, del vigente Statuto comunale, e conseguentemente modificato il Regolamento sull'ordinamento degli uffici e dei servizi (Stralcio relativo alla organizzazione e alla dirigenza) e lo schema generale di Organizzazione. Successivamente, in data 23 dicembre 2014 con DGC n. 198 sono state meglio precisate le declaratorie di alcune strutture. Con DGC n. 80 del 1 aprile 2015 è stato adeguato lo schema organizzativo recependo le delibere sopra citate.

La struttura organizzativa così aggiornata viene rappresentata nello schema grafico allegato alla presente relazione. La figura del Direttore Generale se pur non soppressa nello Schema generale di organizzazione non compare nell'organigramma, il Sindaco infatti, si è riservato la possibilità di un eventuale nomina all'esito di un accurato processo valutativo.

L'attuale Schema generale di organizzazione prevede 4 aree di funzioni omogenee:

- **AREA SERVIZI FINANZIARI E DI CONTROLLO** nella quale sono incardinate le seguenti unità operative: U.O. PROGRAMMAZIONE SERVIZIO FINANZIARIO, U.O. GESTIONE ENTRATE; U.O. ACQUISTI E PATRIMONIO e U.O. CONTROLLO PARTECIPATE E CITIZEN SATISFACTION (dal 1/4/2015);
- **AREA GOVERNO E SVILUPPO DEL TERRITORIO** nella quale sono incardinate: l'U.O. MOBILITA' E INFRASTRUTTURE, l'U.O. ENGINEERING E SICUREZZA SUL LAVORO, l'U.O. URBANISTICA, l'U.O. ARCHITETTURA PUBBLICA E PRIVATA – SUAPE e l'U.O. SERVIZI ALLE IMPRESE. Nell'ambito di tale Area è stata inoltre individuata una precipua funzione dirigenziale di alta specializzazione, studio e consulenza connessa al restauro conservativo delle mura etrusche e urbane e di beni culturali;
- **AREA RISORSE AMBIENTALI, SMART CITY E INNOVAZIONE** nella quale sono incardinate: l'U.O. SISTEMI TECNOLOGICI – OPEN DATA- ENERGIA, l'U.O. MANUTENZIONI, l'U.O. EDILIZIA SCOLASTICA - IMPIANTI SPORTIVI - AREE VERDI E DECORO URBANO;
- **AREA SERVIZI ALLA PERSONA** nella quale sono incardinate: l'U.O. SERVIZI SOCIALI, l'U.O. SERVIZI EDUCATIVI - SCOLASTICI E SPORTIVI, l'U.O. SERVIZI AL CITTADINO e l'U.O. ATTIVITA' CULTURALI, BIBLIOTECHE E TURISMO;

e cinque Strutture organizzative collegate ad ambiti di intervento strategici e precisamente:

- **S.O. SICUREZZA**, nella quale sono concentrate, in capo al Comandante del Corpo di Polizia municipale, le attività correlate agli interventi relativi alla vivibilità ed alla sicurezza urbana di tutto il territorio comunale: nella struttura viene inoltre incardinata l'U.O. TERRITORIALE E DECENTRAMENTO il cui dirigente assicura anche la funzione di Vicecomandante in coerenza con le previsioni della legge regionale n. 1/2005;
- **S.O. AVVOCATURA** che, secondo la previsione del Regolamento di organizzazione, cura la

rappresentanza e la difesa in giudizio dell'Amministrazione e l'attività di consulenza giuridica a favore delle altre strutture dell'ente;

- **S.O. CONTRATTI E SEMPLIFICAZIONE – VICESEGRETERARIO**, il cui dirigente, oltre ad assicurare la funzione di Vicesegretario, sovrintende a tutte le procedure di gara e fornisce assistenza e consulenza giuridico – amministrativa nell'attività contrattuale dell'ente, nonché in materia di lavori, servizi e forniture. Alla struttura è inoltre attribuita l'attuazione dei processi di semplificazione dell'ente e il coordinamento della gestione delle attività di carattere istituzionale. All'interno è incardinata la U.O. SEGRETERIA ORGANI ISTITUZIONALI – COMUNICAZIONE – AFFARI GENERALI, che svolge attività di supporto e assistenza nei confronti del Consiglio Comunale, della Giunta Comunale e del Sindaco, gestisce la comunicazione istituzionale, i rapporti istituzionali esterni, le relazioni internazionali e il servizio archivio (competenza trasferita dalla Struttura alla U.O.).
- **S.O. RISORSE UMANE - ORGANIZZAZIONE**, la quale è preposta alla gestione del personale e dei processi organizzativi, tenendo conto delle esigenze di sviluppo, di efficienza e di corretto dimensionamento dei servizi. La stessa unità operativa inoltre dovrà presidiare tutti i processi di rilevazione della qualità dei servizi e del grado di soddisfazione degli utenti e sovrintendere alle politiche di trasparenza e privacy; a seguito della soppressione della U.O. Formazione e citizen satisfaction dal 1/4/2015 vengono ricondotte alla Struttura le funzioni relative alla formazione, alla trasparenza e alla privacy.
- **S.O. SVILUPPO ECONOMICO PROGETTAZIONE EUROPEA E MARKETING TERRITORIALE**, la quale è preposta ad attuare le politiche comunitarie a gestione diretta nel quadro della programmazione europea e regionale, anche al fine di reperire risorse esterne sia di fonte pubblica che privata, nonché di curare le attività connesse alla promozione e sviluppo economico del territorio.
- Il personale previsto nella dotazione organica ed il personale a tempo indeterminato e ad altro titolo in servizio per categorie al 31.12.2015 risulta dalla seguente tabella:

TAB. 1)

Situazione del personale al 31 dicembre 2015						
Previsto da pianta organica			In servizio			
Dirigenti	Altro personale		Dirigenti		Altro Personale	
			Ruolo	Altro Titolo	Ruolo	Altro titolo
30 (senza segretario)	A	/	29 (di cui due in aspettativa)	1 (incarico dipendente interno di cat. D)	A	/
	B	354			B	330 (di cui 3 part time)
	C	549			C	480 (di cui 30 part time)
	D	371			D	325 (di cui 19 part time.)
						40 t.det. (di cui 33 part time)
						5 t. det.

TAB. 2)

	31/12/2009	31/12/2010	31/12/2011	31/12/2012	31/12/2013	31/12/2014	31/12/2015
Personale a tempo indeterminato	1307	1278	1276	1.244	1.226	1209 (*)	1164 (*)
di cui:							
<i>part time</i>	70	62	60	53	57	54	52
<i>personale comandato/distacco</i>	15	17	17	15	15	15	13
Contratti di formazione/lavoro	0	0	0	0	0	0	
Personale a tempo determinato	86 (di cui 6 dir. con inc. est.; 17 cat. D in asp. per inc. dir.; 1 dir. in asp. per inc. dir. gen. e 62 unità di cat. B e C)	71 (di cui 4 dir. con inc. est.; 14 cat. D in asp. per inc. dir.; 1 dir. in asp. per inc. dir. gen. e 52 unità di cat. B-C-D)	46	51	45	42 (di cui 1 cat. D in asp. per inc. dir. 41 a tempo determinato)	46 (di cui 1 cat. D in asp. per inc. dir. e 45 a tempo determinato)
Segretario Generale	1	1	1	1	1	1	1
Totale personale	1394	1350	1322	1.296	1.271	1.252	1211

- (*) non vi è compresa una unità di categoria D in aspettativa per incarico dirigenziale a tempo determinato: detta unità è inserita tra il "personale a tempo determinato"

La spesa media per il personale (compreso il Segretario Generale), sostenuta negli ultimi tre esercizi, è evidenziata nella tabella che segue:

TAB. 3)

Indice di spesa media per il personale - Anni 2013, 2014 e 2015							
		2013		2014		2015	
		Importo impegni	Valore Indice	Importo impegni	Valore Indice	Importo impegni	Valore Indice
<u>Spesa di personale</u> N.ro dipendenti al 31.12.2015	=	49.740.026,14	= 39.134,56	48.926.183,81	= 39.078,42	47.030.828,28	= 38.836,36
		1.271		1.252		1.211	

L'indicatore sopra riportato è calcolato sulla base della spesa di personale lorda (v. Tab. n. 6). Il dato varia per effetto dell'anno nel quale vengono recepiti gli aumenti previsti dal CCNL.

TAB. 4)

Incidenza spesa del personale su entrate correnti - Anni 2013, 2014 e 2015							
		2013		2014		2015	
		Importo impegni/ accertamenti	Valore Indice	Importo impegni/ accertamenti	Valore Indice	Importo impegni/ accertamenti	Valore Indice
<u>Spese personale (Tit. I - Macroag 01)</u> Totale entrate correnti (Tit. I+II+III)	=	46.021.109,34	= 24,88	45.406.955,29	= 23,78	43.320.176,34	= 24,18
		184.943.410,28		190.950.971,54		179.141.373,23	

TAB. 5)

Incidenza spesa del personale su entrate correnti - Anni 2013, 2014 e 2015										
	2013			2014			2015			
	Importo impegni/ accertamenti		Valore Indice	Importo impegni/ accertamenti		Valore Indice	Importo impegni/ accertamenti		Valore Indice	
Spese personale (Tit. I Macroag 01 + Macroag 02)	=	48.889.910,99	=	26,43	47.797.882,61	=	25,03	45.817.805,70	=	25,58
Totale entrate correnti (Tit. I+II+III)		184.943.410,28			190.950.971,54			179.141.373,23		

Nota:

Nella Tabella 4) tale indicatore è calcolato prendendo in considerazione soltanto il macro aggregato 01 della codifica del bilancio preventivo.

Nella Tabella 5) invece l'indicatore è calcolato prendendo in considerazione anche il macro aggregato di bilancio 02 relativo all'irap riconducibile alla spesa (lorda) di personale.

Spesa di personale

A decorrere dall'anno 2014, ai fini della verifica del rispetto della riduzione della spesa del personale ai sensi dell'art. 1 comma 557 L. 296/2006, e successive modifiche, il dato della spesa del personale anno 2015 deve essere confrontato con il valore medio della spesa del triennio 2011-2013.

Per gli enti in sperimentazione nel 2012, ai fini del rispetto del limite di cui sopra, come precisato dal MEF, occorre fare riferimento invece che al triennio costituito dagli esercizi 2011, 2012 e 2013, al triennio costituito dagli esercizi 2011, 2011 e 2013.

Pertanto il limite di spesa riferito al triennio 2011-2011-2013 è pari ad € 42.643.934,30

TAB. 6)

	2011	2013	2014	2015
Spese Intervento 01	50.064.362,19	46.021.109,34		
Spesa Prev. Pol. Mun. Int. 05	142.000,00	131.945,30		
Spese Intervento 03	473.976,60	455.249,30		
Spese Intervento 07	2.693.902,52	2.413.552,35		
Altre spese (lavoro somministrato)	940.614,82	718.169,85	725.972,15	626.163,19
Macroaggregato 1.01			46.459.355,73	43.867.748,78
Macroaggregato 1.09.01			85.110,06	67.107,59
Macroaggregato 1.03.02.12.003			244.095,42	90.895,49
Altre spese (vedi specifica)*			71.294,70	65.800,00
Macroaggregato 1.02.01.01.001			2.469.211,67	2.313.113,23
Spese detraibili	10.440.288,25	9.557.358,98	9.017.597,21	8.885.195,38
Tot. spese personale (al netto spese escluse)	43.874.567,88	40.182.667,16	41.037.442,54	38.145.632,90
Tot. spese personale (lordo)	54.314.856,13	49.740.026,14	50.055.039,73	47.030.828,28

* La voce “Altre spese” dell’anno 2014 e 2015 comprende la spesa riferita alla medicina preventiva e ai componenti OIV.

Le spese detraibili sono state determinate così come indicato nella Circolare n. 9/2007 della Ragioneria Generale dello Stato.

La spesa di personale nell’esercizio 2015 è quindi risultata pari ad € 38.145.632,90 al netto delle spese detraibili e rettificata con l’utilizzo dei FPV e dell’avanzo vincolato e pari ad € 47.030.828,28 al lordo di tutte le voci calcolabili in tale tipologia di spesa.

Nella tabella sopra riportata, in considerazione del nuovo schema di classificazione della spesa corrente introdotta dal D.Lgs. n. 118/2011 e dal DPCM 28.12.2011, i dati vengono forniti con riferimento ai macroaggregati.

Le componenti considerate per la determinazione della spesa di cui sopra sono le seguenti:

	Importo
1) Retribuzioni lorde al personale dipendente con contratto a tempo indeterminato e a tempo determinato	33.275.478,12
2) Spese per collaborazione coordinata e continuativa o altre forme di rapporto di lavoro flessibile o con convenzioni	729.804,84
3) Eventuali emolumenti a carico dell’Amministrazione corrisposti ai lavoratori socialmente utili	
4) Spese sostenute dall’Ente per il personale in convenzione (ai sensi degli articoli 13 e 14 del CCNL 22 gennaio 2004) per la quota parte di costo effettivamente sostenuto	
5) Spese sostenute per il personale previsto dall’art. 90 del d.l.vo n. 267/2000	757.146,72
6) Compensi per gli incarichi conferiti ai sensi dell’art. 110, commi 1 e 2 D.lgs. n. 267/2000	115.845,14
7) Spese per personale con contratto di formazione lavoro	
8) Spese per personale utilizzato, senza estinzione del rapporto di pubblico impiego, in strutture ed organismi partecipati e comunque facenti capo all’ente	
9) Oneri riflessi a carico del datore di lavoro per contributi obbligatori	9.118.798,15
10) quota parte delle spese per il personale delle Unioni e gestioni associate	
11) spese destinate alla previdenza e assistenza delle forze di polizia municipale finanziate con proventi da sanzioni del codice della strada	131.894,86
12) IRAP	2.258.810,48
13) Oneri per il nucleo familiare, buoni pasto e spese per equo indennizzo	515.942,38
14) Somme rimborsate ad altre amministrazioni per il personale in posizione di comando	67.107,59
15) Altre spese (Medicina preventiva):	60.000,00
totale	47.030.828,28

Le componenti escluse dalla determinazione della spesa sono le seguenti:

	Importo
1) Spese di personale totalmente a carico di finanziamenti comunitari o privati	
2) Spese per il lavoro straordinario e altri oneri di personale direttamente connessi all'attività elettorale con rimborso dal Ministero dell'Interno	121.933,27
3) Spese per la formazione e rimborsi per le missioni	
4) Spese per il personale trasferito dalla regione per l'esercizio di funzioni delegate	
5) Spese per rinnovo dei contratti collettivi nazionali di lavoro	6.360.925,87
6) Spese per il personale appartenente alle categorie protette	1.931.145,92
7) Spese sostenute per il personale comandato presso altre amministrazioni per le quali è previsto il rimborso dalle amministrazioni utilizzatrici	223.591,79
8) Spese per personale stagionale a progetto nelle forme di contratto a tempo determinato di lavoro flessibile finanziato con quote di proventi per violazione codice della strada	
9) incentivi per la progettazione	169.222,88
10) incentivi recupero ICI	23.887,76
11) diritti di rogito	
12) altre (Censimento ISTAT)	54.487,89
Totale	8.885.195,38

Ai fini della verifica dell'obiettivo di riduzione della spesa di personale è necessario mettere a confronto il valore medio della spesa del personale nel triennio 2011-2011-2013 con il dato riferito all'anno 2015:

SPESA PERSONALE	Anno 2011	Anno 2012	Anno 2013	Anno 2014	Anno 2015
Totale	43.874.567,88	38.287.182,38	40.182.667,16	41.037.442,54	38.145.632,90

Valore medio triennio 2011-2011-2013 € 42.643.934,30
Spesa anno 2015 € 38.145.632,90

Contrattazione integrativa

Le risorse destinate dall'Ente alla contrattazione integrativa sono le seguenti:

	Anno 2014	Anno 2015
Risorse stabili (Comparto)	€ 4.140.915,96	€ 4.158.929,51
Risorse stabili (Dirigenza)	€ 1.116.935,41	€ 1.119.282,03
Risorse variabili (Comparto)	€ 765.547,44	€ 852.086,32
Risorse variabili (Dirigenza)	€ 119.134,72	€ 128.064,24
Totale	€ 6.142.533,53	€ 6.258.362,10
Percentuale sulle spese macroaggr. 1.01	13,22 %	14,26 %

TAB. 7)

Incidenza spesa del personale su spese correnti - Anni 2013, 2014 e 2015										
	2013			2014			2015			
	Importo impegni		Valore Indice	Importo impegni		Valore Indice	Importo impegni		Valore Indice	
Spese personale (Tit. I – Macro 01) Totale spese correnti (Tit. I)	=	46.021.109,34	=	25,81	45.406.955,29	=	26,93	43.320.176,34	=	27,71
		178.278.612,57			168.625.698,99			156.348.257,26		

TAB.8)

Incidenza spesa del personale su spese correnti - Anni 2013, 2014 e 2015										
	2013			2014			2015			
	Importo impegni		Valore Indice	Importo impegni		Valore Indice	Importo impegni		Valore Indice	
Spese personale (Tit. I Macro 1-2-3-9) Totale spese correnti (Tit. I)	=	49.021.856,29	=	27,49	48.926.183,81	=	29,01	47.030.828,28	=	30,08
		178.278.612,57			168.625.698,99			156.348.257,26		

Nota:

Nella Tabella n. 7) l'indicatore è calcolato prendendo in considerazione soltanto il macro aggregato 01 della codifica del bilancio preventivo.

Nella Tabella n. 8) invece l'indicatore è calcolato anche prendendo in considerazione ulteriori macro aggregati di bilancio (02 - 03 e 09) riconducibili alla spesa (lorda) di personale.

TAB.9)

Indice di rigidità strutturale del Bilancio corrente - Anni 2013, 2014 e 2015										
	2013			2014			2015			
	Importo impegni		Valore Indice	Importo impegni		Valore Indice	Importo impegni		Valore Indice	
Spese personale (Tit. I, Macro 01) + Spese per interessi (Tit. I, Macro 07) Totale entrate correnti (Tit. I+II+III)	=	51.564.955,21	=	27,88	51.835.035,22	=	27,14	49.524.244,55	=	27,65
		184.943.410,28			190.950.971,54			179.141.373,23		

TAB.
10)

Indice di rigidità strutturale del Bilancio corrente - Anni 2013, 2014 e 2015										
	2013			2014			2015			
	Importo impegni		Valore Indice	Importo impegni		Valore Indice	Importo impegni		Valore Indice	
Spese personale (Tit. I, Macro 01) + Spese per interessi (Tit. I, Macro 07) + Quote capitale (Tit. 4) Totale entrate correnti (Tit. I+II+III)	=	63.125.172,94	=	34,13	62.832.762,85	=	32,91	57.130.252,77	=	31,89
		184.943.410,28			190.950.971,54			179.141.373,23		

Nota:

Nella Tabella n. 9) l'indicatore è calcolato prendendo in considerazione soltanto il macro aggregato 01 e 07 della codifica del bilancio preventivo.

Nella Tabella n. 10) l'indicatore è calcolato prendendo in considerazione anche le quote capitale (Tit. 04 della spesa).

Parametro di deficitarietà strutturale (riferito alla spesa di personale)

L'indicatore sotto riportato è finalizzato a verificare le condizioni di ente strutturalmente deficitario ai sensi dell'art. 2 del D.Lgs. n. 504/1992. Per il triennio 2013/2015, con D.M. 18 febbraio 2013, sono stati modificati i parametri per la verifica delle condizioni di deficitarietà strutturale dei Comuni, applicabili a decorrere dal rendiconto di gestione 2012.

Il parametro in questione (n. 6), per i Comuni oltre i 29.999 abitanti, è negativo quando il volume complessivo delle spese di personale - al netto dei contributi regionali nonché di altri enti pubblici finalizzati a finanziare spese di personale - rapportato al volume complessivo delle entrate correnti desumibili dai Titoli I, II e III è superiore al 38%.

TAB. 11)

		2015		
		Importo impegni/accertamenti		Valore Indice
<u>Spesa personale</u> Totale entrate correnti (Tit. I+II+III)	=	$\frac{47.030.828,28}{179.141.373,23}$	=	26,25

Per quanto riguarda il parametro di deficitarietà n. 6 risulta rispettato essendo pari al 26,25% così come risulta dalla tabella sopra riportata.

Rapporto organico dipendenti/popolazione residente

Tale indicatore mette a confronto il personale dipendente – a tempo indeterminato - in servizio al 31.12 di ciascun anno con la popolazione residente rilevata dall'ISTAT relativa al penultimo anno precedente (art. 156 TUEL). L'indicatore è calcolato per gli enti locali in condizioni di dissesto finanziario; l'indicatore viene utilizzato per verificare le deroghe alle disposizioni in materia di contenimento della spesa di personale (art. 1, comma 557 della Legge n. 296/2006 così come modificato dall'art. 1, comma 120, della Legge n. 244/2007) e per l'effettuazione delle assunzioni nell'ambito della programmazione triennale di fabbisogno del personale (art. 39, Legge n. 447/1997).

Con D.M. Interno del 16 marzo 2011 sono stati ridefiniti i rapporti per il periodo 2011/2013 che per il Comune di Perugia sono rappresentati dal valore di 1/106.

TAB. 12)

Anno	Dipendenti	Popolazione	Media 1/106	Rapporto	Verifica
2015	1165	166.445	0,0094	0,0070	1.565

Dalle risultanze della Tabella n. 12) si evince che il rapporto risulta rispettato.

3. Il Sistema e gli strumenti della programmazione

L'attività di programmazione è il processo di analisi e valutazione, nel rispetto delle compatibilità economico-finanziarie, della possibile evoluzione della gestione dell'ente e si conclude con la formalizzazione delle decisioni politiche e gestionali che danno contenuto ai piani e programmi futuri.

Il Sistema della pianificazione/programmazione è costituito da una serie di documenti i quali rappresentano gli strumenti di governo e di gestione delle politiche locali. Tali documenti sono, secondo le disposizioni dell'ordinamento finanziario-contabile (T.U.E.L.) e del principio contabile n.1 allegato al D.Lgs 118/2011: a livello di mandato, le linee programmatiche (deliberate con atto del Consiglio Comunale n. 22 del 26.09.2014 per il mandato 2014/2019) a livello di previsione, il Documento Unico di Programmazione che deve essere presentato al Consiglio entro il 31 luglio di ciascun anno ed eventuale nota di aggiornamento da presentare entro il 15 novembre. Il DUP relativo agli anni 2014 e 2015 è stato approvato con DCC n. 23 del 26/9/2014 e successivamente integrato con DCC 101 del 27/7/2015 con cui è stato approvato il Bilancio di previsione 2015-2017 (all sub 10). Ulteriori documenti di programmazione sono lo schema di Bilancio finanziario, il Piano triennale e l'elenco annuale delle Opere Pubbliche (approvato con atto del Consiglio comunale n. 101 del 27.7.2015 e successivamente variato con DCC n. 144 del 27 novembre 2015, il Piano triennale di fabbisogno del personale (approvato con atto della Giunta Comunale n. 173 del 17.6.2015 e successivamente modificato con DGC 388 del 16/12/2015), il Piano esecutivo di gestione (approvato in via definitiva con atto della Giunta Comunale n. 240 del 10.8.2015 e successivamente aggiornato con DGC n. 363 del 2/12/2015), il P.A.V.I. (approvato con pre-consiliare n. 115 del 23/12/2015 e definitivamente con atto del Consiglio comunale n. 2 del 18/1/2015).

Per quanto riguarda l'esercizio 2015 i documenti di programmazione del Sistema di Bilancio, sia a breve termine (valenza annuale) sia a medio termine (valenza triennale), sono stati adottati nel rispetto del principio della coerenza, del coordinamento e della interdipendenza di ciascuno.

Elemento fondamentale della programmazione è il Documento Unico di Programmazione che costituisce, nel rispetto del principio del coordinamento e coerenza dei documenti di bilancio il presupposto necessario di tutti gli altri documenti di programmazione. Si compone di 2 sezioni: la Sezione Strategica (SeS) e la Sezione Operativa (SeO), la prima ha un orizzonte temporale di riferimento pari a quello del mandato amministrativo, la seconda pari a quello del bilancio di

previsione. Nel principio contabile applicato concernente la programmazione di bilancio sono dettagliati gli scopi e i contenuti che il DUP deve presentare.

Per quanto riguarda le Linee Programmatiche di mandato del Sindaco ai sensi dell'art. 46 del TUEL sono state le seguenti definite come segue:

Benvenuti nella Perugia.....

L.P. N. 1 -ultra digitale, bella, sicura, efficiente e competitiva

L.P. N. 2 -che chiede il giusto e spende dove serve

L.P. N. 3 - sicura e serena

L.P. N. 4 -con il centro storico più bello del mondo

L.P. N. 5 - dei 100 campanili E DELLA PACE

L.P. N. 6 - della cultura e del sapere

L.P. N. 7 - che commercia con il mondo

L.P. N. 8 -delle idee e delle imprese

L.P. N. 9 -dell'imbattibilità

L.P. N. 10 - ...città a misura di viaggiatore

L.P. N. 11-....capoluogo del Cuore Verde d'Italia

L.P. N. 12 - ...che viaggia e si muove

L.P. N. 13 - ...delle famiglie e del sociale

L.P. N. 14 - ...che si "rigenera"

Le predette Linee Programmatiche sono state articolate in Azioni e Progetti all'interno del Programma di mandato e in Obiettivi Strategici e in Obiettivi Operativi nel DUP rispettivamente nella Sezione Strategica e nella Sezione Operativa .

4. Il Sistema e gli strumenti del controllo

L'attività di controllo interno è un processo in itinere sui documenti programmatici e sugli atti gestionali volta a verificare i risultati ottenuti rispetto a quelli programmatici nell'ottica dell'efficacia, dell'efficienza e dell'economicità.

L'attività di controllo interno, si fonda essenzialmente sulle tipologie dei controlli di cui all'art. 147 e seguenti del TUEL, (come modificato dall'art. 3 del D.L. n. 174/2012), e viene svolto secondo le disposizioni del "Regolamento per la disciplina dei Controlli Interni" approvato con

Delibera del Consiglio Comunale n. 132 del 17.12.2012; con Deliberazione della Giunta Comunale n. 230 del 27.06.2013 sono state introdotte, all'interno del Regolamento di organizzazione degli uffici e dei servizi, le disposizioni operative in materia di controlli interni.

Le tipologie dei controlli interni si articolano nel Controllo di regolarità amministrativa e contabile e nel Sistema integrato dei controlli interni, di cui fanno parte: il Controllo strategico, il Controllo di Gestione, il Controllo sugli Organismi gestionali esterni affidatari di servizi, il Controllo sugli equilibri finanziari, il Controllo della qualità dei Servizi erogati.

Il **Controllo di regolarità amministrativa**, è volto a garantire la legittimità, la regolarità e la correttezza dell'azione amministrativa. Nella fase preventiva della formazione dell'atto, è svolto da ogni responsabile di servizio ed è esercitato attraverso il rilascio del parere attestante la regolarità tecnica e la correttezza dell'azione amministrativa. Nella fase successiva l'attività di controllo, demandata al Segretario Generale, si attua attraverso una selezione casuale effettuata con tecniche di campionamento e sulla base di indicatori predefiniti.

Il **Controllo di regolarità contabile**, viene svolto dal Responsabile dei Servizi Finanziari in sede di rilascio dei pareri di regolarità contabile e del visto di attestazione della copertura finanziaria. Il parere di regolarità contabile è richiesto su ogni proposta di deliberazione sottoposta alla Giunta e al Consiglio, in tutti i casi in cui la stessa comporti riflessi diretti o indiretti sulla situazione economico-finanziaria o sul patrimonio dell'Ente. Il controllo di regolarità contabile viene svolto anche dall'Organo di revisione in sede di rilascio dei pareri, ex art. 239 del TUEL, sugli schemi di Bilancio preventivo, di Rendiconto e delle relative Variazioni; l'Organo di revisione inoltre effettua altre verifiche di natura contabile e fiscale sull'attività amministrativa e collabora, ai sensi dell'art. 1, commi 166 e 167, della Legge n. 266/2005, con la Sezione regionale di controllo della Corte dei Conti, mediante la compilazione di questionari sia sul bilancio di previsione sia sul rendiconto di gestione.

Il **Controllo Strategico**, ha lo scopo di valutare l'adeguatezza delle scelte compiute in sede di attuazione dei piani, dei programmi e degli altri indirizzi espressi dagli Organi di indirizzo politico in termini di congruenza tra risultati conseguiti e obiettivi predefiniti. L'attività di controllo si esplica attraverso il monitoraggio dello stato di attuazione delle linee programmatiche del Sindaco e la verifica dello stato di attuazione dei programmi contenuti nella Relazione Previsionale e Programmatica. Il coordinamento delle attività connesse al controllo strategico, spetta al Direttore Generale.

Il **Controllo di Gestione**, è diretto a favorire la corretta ed economica gestione delle risorse dell'Ente, a garantire la realizzazione degli obiettivi programmati e a verificare l'efficacia e l'efficienza della gestione. Viene svolto dal Settore Servizi Finanziari mediante analisi finalizzate alla verifica dell'efficacia, dell'efficienza e del livello di economicità dell'attività dell'Ente e dall'Unità Operativa Risorse Umane e Organizzative, in sede di verifica intermedia e finale del raggiungimento degli obiettivi e delle risorse assegnate annualmente con il P.E.G.

Il Controllo sugli organismi gestionali esterni affidatari di servizi, si effettua nei confronti delle Società Partecipate, delle Aziende Speciali e delle Associazioni e Fondazioni, affidatarie di servizi. Il coordinamento delle attività connesse al controllo strategico, spetta al Direttore Generale.

Il **Controllo sugli Equilibri Finanziari**, disciplinato dal Regolamento di Contabilità, è svolto con la direzione e il coordinamento del Dirigente responsabile dei Servizi Finanziari e con la vigilanza dell'Organo di Revisione Economico-Finanziaria. Tale controllo è comprensivo anche della gestione della cassa, dei residui e degli obiettivi del Patto di Stabilità Interno e si effettua con periodicità infrannuale, secondo quanto stabilito dal suddetto regolamento.

Il **Controllo della Qualità dei Servizi erogati**, è diretto a misurare la soddisfazione degli utenti esterni e interni dell'Ente; può essere svolto sia direttamente dagli uffici secondo le proprie competenze, sia indirettamente tramite gli organismi gestionali esterni che si possono avvalere di strumenti di misurazione e rilevazione della qualità.

Sotto il profilo metodologico il controllo interno viene effettuato con il coinvolgimento di tutti i centri di responsabilità ai quali sono state assegnate risorse ed obiettivi, secondo una logica sistematica e condivisa in grado di fornire informazioni utili per riorientare (eventualmente) sia la programmazione, sia la gestione.

Per quanto riguarda l'aspetto finanziario, a livello di macro-interventi, sono rilevanti due momenti nel corso della gestione: la verifica degli equilibri di bilancio (entro il mese di luglio) e la variazione di bilancio (entro il mese di novembre) rispetto ai quali i responsabili dei procedimenti di entrata e di spesa verificano l'andamento delle risorse e degli interventi e procedono ad eventuali correzioni.

Per quanto riguarda l'aspetto programmatico, a livello di obiettivi strategici, il momento rilevante è rappresentato dalla verifica dello stato di attuazione dei Programmi contenuti Documento Unico di Programmazione (DUP), mentre a livello di obiettivi gestionali, i momenti

rilevanti sono rappresentati dai reports infra-annuali predisposti dai Dirigenti e verificati dal Direttore Generale (ove nominato) e dall'O.I.V. e dal report finale sul raggiungimento degli obiettivi assegnati.

Il sistema dei controlli interni inoltre prevede il monitoraggio dello stato di attuazione delle opere pubbliche la cui competenza è stata attribuita al Dirigente del Settore Governo e Sviluppo del Territorio e dell'Economia.

La Valutazione dei Dirigenti viene svolta dall'O.I.V., organo tecnico (con membri esterni) previsto dal D. Lgs. n. 150/2009, di supporto alla Direzione generale e referente del Sindaco, in sede di valutazione delle performance dei dirigenti finalizzate all'erogazione dell'indennità di risultato. Con deliberazioni della Giunta Comunale n. 303 del 17.07.2011 e n. 492 del 07.12.2011 è stato definito il nuovo sistema di valutazione per l'Area della Dirigenza in applicazione della c.d. "riforma Brunetta"; tale sistema è stato modificato con Deliberazione della Giunta Comunale n. 303 del 09.08.2012 ed ulteriormente modificato, in via transitoria per l'anno 2014, con Deliberazione della Giunta Comunale n. 34 del 18.02.2015 ed in via transitoria per l'anno 2015 con Deliberazioni della Giunta Comunale n. 84 dell'08.04.2015 e n. 78 del 23 marzo 2016.

5. Il Sistema delle Partecipazioni (il c.d. “gruppo” del Comune di Perugia)

Il Comune di Perugia partecipa a diversi organismi, di varia natura; il “gruppo” Comune di Perugia pertanto risulta composto da: a) Azienda speciale, b) Consorzi, c) Società miste controllate o collegate, d) Società Pubbliche maggioritarie o minoritarie, e) Fondazioni, f) Enti pubblici.

L’Azienda Speciale – AFAS – è stata costituita per la gestione delle Farmacie comunali; tale ente strumentale, ai sensi dell’art. 114 del TUEL, ha gestito nell’esercizio 2015 n. 11 Farmacie di cui è titolare il Comune di Perugia e n. 2 Farmacie di cui sono titolari il Comune di Magione e il Comune di Città della Pieve.

I Consorzi ai quali partecipa il Comune di Perugia sono i seguenti:

1. A.T.I. n. 2 - Consorzio di funzioni tra enti locali costituito ai sensi della L.R. n. 23/2007
2. Consorzio S.I.R. (cessato il 31/12/2015 come previsto dalla Delibera di Giunta Regionale n.1558 del 01/12/2014)
3. SCUOLA UMBRA DI AMMINISTRAZIONE PUBBLICA – Consorzio tra Regione, Provincia di Perugia, Comune di Terni, Università degli Studi di Perugia, costituito con DPGR del 21.5.2009 ai sensi della L.R. n. 24/2008

Le Fondazioni partecipate dal Comune di Perugia sono le seguenti:

1. ACCADEMIA BELLE ARTI “P. VANNUCCI”
2. CASSA DI RISPARMIO DI PERUGIA
3. ECO MUSEO COLLI DEL TEZIO
4. PERUGIA 2019 (cessata il 31/12/2015 come previsto dallo statuto)
5. PERUGIA MUSICA CLASSICA
6. P.O.S.T.
7. TEATRO STABILE DELL’UMBRIA
8. UMBRIA JAZZ
9. UMBRIA CONTRO L’USURA

Gli enti pubblici partecipati dal Comune di Perugia sono i seguenti:

1. ATER - Azienda Territoriale per l’Edilizia Residenziale della Regione Umbria
2. ISUC - Istituto per la Storia dell’Umbria Contemporanea
3. Opera Pia Colonia Agricola Marzolini

4. Opera Pia Conservatorio Antinori
5. Opera Pia Mario Rubegni Di Montecorneo Di Perugia
6. Opere Pie Riunite Di Perugia
7. Scuola dell'infanzia Santa Croce Casa dei Bambini Montessori Perugia
8. Scuola Dell'infanzia Santa Croce

Le Società partecipate dal Comune di Perugia sono le seguenti:

1. AGENZIA PER INNOVAZIONE NELLA AMMINISTRAZIONE E SERVIZI PUBBLICI S.c.a.r.l. (in dismissione)
2. CONAP S.r.l.
3. FINTAB S.p.A. (in dismissione)
4. MINIMETRO' S.p.A.
5. GESENU S.p.A.
6. PERUGIA RETE S.p.A. (liquidata il 29/12/2015)
7. SASE S.p.A.
8. SI(e)NERGIA S.p.A. (in liquidazione)
9. TEATRO PAVONE S.r.l.
10. UMBRA ACQUE S.p.A.
11. UMBRIA DIGITALE S.c.ar.l. (ex CENTRALCOM S.p.a. dal 23/02/2015)
12. UMBRIA TPL & Mobilità S.p.A.

Nel corso dell'esercizio 2015 sono state poste in essere le seguenti attività rispetto alle società partecipate dal Comune:

- è stato implementato il monitoraggio *ex ante* dei risultati economico-finanziari delle società;
- sono state effettuate analisi di bilancio e comparazioni tra diversi esercizi per le principali società.
- la PERUGIA RETE S.p.A.. è stata liquidata in data 29 dicembre;
- per quanto riguarda la società UMBRIA DIGITALE S.c.ar.l., il 23 febbraio sono state avviate le procedure per trasformazione la società CENTRALCOM S.p.A. in società consortile a responsabilità limitata con nuova denominazione;
- relativamente a S.A.S.E. S.p.A. nell'anno 2015 si è provveduto alla ricapitalizzazione.

Elenco società di capitali partecipate dal Comune di Perugia e quota di possesso anno 2015

SOCIETA' PARTECIPATE DAL COMUNE DI PERUGIA		CAPITALE SOCIETA'		CAPITALE SOTTOSCRITTO DAL COMUNE DI PERUGIA			SERVIZI EROGATI
		CAPITALE TOTALE	VALORE UNITARIO AZIONI/ QUOTE €	N. AZIONI/ QUOTE	VALORE SOTTOSCRITTO	Quota %	
1	SASE S.p.A	2.486.259,50	44,50	3.313	147.428,50	5,93	Gestione aeroporto S.Egidio
2	CONAP srl	12.000.000,00	1,00	6.326.316	6.326.316	52,72	Titolarità acquedotti - costruzione opere idrauliche
3	UMBRA ACQUE S.p.A.	15.549.889,00	1,00	5.183.356	5.183.356	33,33	Servizio idrico integrato
4	MINIMETRO' S.p.A	4.493.115,00	516,46	6.090	3.145.241	70,00	Mobilità urbana alternativa
5	SI(e)NERGIA S.p.A. in liquidazione	132.000,00	1,00	48.319	48.319	36,61	Progett, costruz, manutenz, (interventi settore energia)
6	WEBRED S.p.A.	1.560.000,00	0,52	78.900	41.028	2,63	Sistema integrato servizi informativi
7	CENTRALCOM S.p.A.	1.078.431,37	0,01	15.098.039	150.980	14,00	Società regionale per il cablaggio
8	UMBRIA TPL & Mobilità Sp.a	54.075.000	1,00	11.199.945	11.199.945	20,712	Holding del trasporto pubblico
9	GESENU S.p.A.	10.000.000,00	5,00	900.000	4.500.000	45,00	Gestione servizi nettezza urbana e complementari
10	PERUGIA RETE S.p.A In liquidazione	1.442.693,00	1,00	1.236.594	1.236.594	85,71	Organizzazione e realizzazione progetti innovativi settore informatica, telematica
11	TEATRO PAVONE SRL	23.400,00		4,44%	1.040,00	4,44%	Esercizio di spettacoli teatrali, cinematografici, musicali e simili
12	AGENZIA PER INNOVAZIONE NELLA AMMINISTRAZIONE E SERVIZI PUBBLICI s.c.a.r.l.	24.480,00	0,51	4.000	2.040	8,33	Studi e ricerche per sviluppo processi innovazione organizzazione az pubb e servizi pubblici
13	FINTAB S.p.A.	2.600.000,00	5,20	306	1.591	0,06	Attività immobiliare ed agricola in genere

5.1. I risultati degli organismi partecipati

I dati sotto riportati sono riferiti all'ultimo esercizio chiuso (2014) dal momento che i nuovi termini di approvazione del Rendiconto di gestione del Comune, anticipati al 30 aprile dall'art. 2-quater del D.L. n. 154/2008 convertito in Legge n. 189/2008, non sono compatibili con i termini – previsti dal codice civile (art. 2364) – per l'approvazione dei bilanci di esercizio degli organismi partecipati (di natura privatistica), che al momento della predisposizione della presente relazione non sono ancora stati approvati dai rispettivi organi sociali. In sede di verifica dello stato di attuazione dei programmi e degli equilibri di bilancio dell'anno 2016 pertanto i medesimi saranno aggiornati con i risultati dell'esercizio 2015.

Trend dei risultati d'esercizio delle società di capitali (periodo 2010/2014)

SOCIETA' PARTECIPATE DAL COMUNE DI PERUGIA		RISULTATO ESERCIZIO 2014	RISULTATO ESERCIZIO 2013	RISULTATO ESERCIZIO 2012	RISULTATO ESERCIZIO 2011	RISULTATO ESERCIZIO 2010
1	SASE S.p.A	- 1.176.389	- 1.529.793	-748.131	-889.423	-998.926
2	CONAP	- 457.133	- 495.552	-481.686	-413.319	-492.598
3	UMBRA ACQUE S.p.A.	1.793.625	3.102.490	1.026.492	1.141.670	2.335.070
4	MINIMETRO' S.p.A	247.903,02	612.010	- 123.255	217.920	504.219
5	SI(e)NERGIA S.p.A. in liquidazione	- 628.452	- 2.518.824	13.397	806.564	51.892
6	WEBRED S.p.A.	51.637	18.015	15.768	15.835	44.946
7	CENTRALCOM S.p.A.	251	821	3.087	350	4.644
8	UMBRIA TPL & Mobilita' S.P.A - Bilancio esercizio - Bilancio consolidato	5.150.285 Non ha l'obbligo di consolidamento	-11.874.523 -11.850.825	-7.964.253 8.065.199	84.048 89.948	190.569
9	GESENU S.p.A. Bilancio d'esercizio Bilancio consolidato	1.034.269 2.582.000	877.277 - 795.00	782.605 - 1.121.000	246.280 -200.000	253.137
10	PERUGIA RETE S.p.A in liquidazione	54.918	- 27.159	-56.530	-47.877	-7.451
11	TEATRO PAVONE srl	-29.892	-37.198	1.416	2.407	1.200
12	FINTAB S.p.A.	- 4.599	16.939	-23.651	-10.695	68.114
13	AGENZIA PER L'INNOVAZIONE	1.625	1.401,25	458	634	4.900

Al 31/12/2014 alle società Agenzia Innovazione nell'Amministrazione e nei servizi pubblici scarl, e alla società Fintab spa è stata comunicata formalmente la cessazione automatica della partecipazione. Il Comune è in attesa della liquidazione della quota di partecipazione. Di fatto si è passati da una partecipazione ad un credito

Consistenza del patrimonio netto, del valore della produzione e del risultato d'esercizio delle società di capitali rilevati nell'anno 2014

SOCIETA' PARTECIPATE DAL COMUNE DI PERUGIA		PATRIMONIO NETTO	VALORE PRODUZIONE	RISULTATO ESERCIZIO	UTILI DISTRIBUIBILI
1	SASE S.p.A.	977.339	3.476.047	- 1.176.389	-
2	CONAP srl	17.168.157	747.171	- 457.133	-
3	UMBRA ACQUE S.p.A.	26.039.686	71.744.282	1.793.625	Destinazione utile a riserve
4	MINIMETRO' S.p.A.	5.001.347	12.717.416	247.903	- Destinazione di una parte di utile a riserve e una parte distribuito ai soci
5	SI(e)NERGIA S.p.A. in liquidazione	- 2.371.273	349.108	- 628.452	-
6	WEBRED S.p.A.	3.549.015	9.245.773	51.637	Destinazione utile a riserve
7	CENTRALCOM S.p.A.	1.077.693	794.329	251	Destinazione utile a riserve
8	- Bilancio esercizio UMBRIA TPL E MOBILITA' S.P.A - Bilancio consolidato	42.452.074	27.355.707	5.150.285	Destinazione di una parte di utile a riserve e una parte a copertura dei debiti pregressi
9	GESENU S.p.A. Bilancio d'esercizio Bilancio consolidato	15.456.441	103.434.058	1.034.269	
10	PERUGIA RETE S.p.A. in liquidazione	-8.804	142.233	54.918	-
11	TEATRO PAVONE SRL	398.838	35.164	-29.892	-
12	AGENZIA PER L'INNOVAZ NELLA PA E SERVIZI PUBBLICI	30.054	311.746	1.625	Destinazione utile a riserve
13	FINTAB S.p.A.	4.855.612	1.241.363	- 4.599	

Le società e Si(E)nergia Spa è attualmente in fase di liquidazione, mentre la liquidazione di Perugia Rete S.p.A si è chiusa il 29.12.2015

Elenco altri organismi partecipati dal Comune di Perugia

DENOMINAZIONE		NATURA GIURIDICA	RISULTATO 2014
1	A.F.A.S.Perugia	Azienda Speciale per la gestione delle Farmacie comunali	114.273,97
2	S.I.R. UMBRIA	Consorzio	Avanzo amm.ne 382.752,58
3	Ambito Territoriale Integrato n. 2	Consorzio tra Enti Locali	Avanzo amm.ne 2.726.704,71
4	SCUOLA UMBRA DI AMMINISTRAZIONE PUBBLICA	Consorzio	Avanzo amm.ne 910.671,30
5	FONDAZIONE PERUGIA MUSICA CLASSICA	Fondazione ONLUS	-105.249
6	FONDAZIONE DI PARTECIPAZIONE UMBRIA JAZZ *	Fondazione	- 200.456,00
7	FONDAZIONE ACCADEMIA BELLE ARTI "Pietro Vannucci"	Fondazione	-293.169,00
8	FONDAZIONE P.O.S.T.	Fondazione	- 23.655,13
9	FONDAZIONE TEATRO STABILE DELL'UMBRIA	Fondazione	-48.269,00
10	FONDAZIONE ECOMUSEO COLLI DEL TEZIO	Fondazione	
11	FONDAZIONE UMBRIA CONTRO L'USURA	Fondazione	23.372,00
12	FONDAZIONE DI PARTECIPAZIONE PERUGIA ASSISI 2019	Fondazione	998,00
13	SCUOLA DELL'INFANZIA SANTA CROCE	Ente Pubblico	Bilancio non ancora approvato
14	OPERE PIE RIUNITE DI PERUGIA	Ente Pubblico	Disavan. amm.ne - 265.171,70
15	ATER - Azienda Territoriale per l'Edilizia Residenziale della Regione Umbria	Ente Pubblico	541.728,00
16	ISUC - Istituto per la Storia dell'Umbria Contemporanea	Ente Pubblico	

Le Fondazioni, i Consorzi di funzione e gli Enti pubblici per loro natura non distribuiscono utili ai soci; le perdite rilevate nell'esercizio considerato non hanno richiesto interventi finanziari da parte dei soci.

NOTA INFORMATIVA VERIFICA DEBITI E CREDITI SOCIETA' PARTECIPATE

L'art. 11 del D.Lgs. n. 118/2011, nel testo modificato dal D.Lgs. n. 126/2014, dispone al comma 6 che la relazione sulla gestione allegata al Rendiconto deve tra l'altro illustrare "gli esiti della verifica dei crediti e debiti reciproci con i propri enti strumentali e le società controllate e partecipate. La predetta informativa, asseverata dai rispettivi organi di revisione, evidenzia analiticamente eventuali discordanze e ne fornisce la motivazione; in tal caso l'ente assume senza indugio, e comunque non oltre il termine dell'esercizio finanziario in corso, i provvedimenti necessari ai fini della riconciliazione delle partite debitorie e creditorie" (lett. j).

La verifica ha riguardato gli enti strumentali e le società controllate e partecipate dal Comune di Perugia ed ha dato le seguenti risultanze.

S.A.S.E S.pa

Quota di partecipazione del Comune di Perugia: 5,93%

E' stata verificata la rispondenza tra i saldi dei crediti e dei debiti risultanti nel rendiconto della gestione dell'esercizio finanziario 2015 dell'Ente con i corrispondenti saldi risultanti dalla contabilità aziendale della società , come evidenziato dal seguente prospetto:

	Rendiconto 2015 Comune Perugia	Evidenze S.A.S.E Spa	Differenze
Crediti Comune di Perugia	Nessuno	Nessuno	0
Debiti del Comune di Perugia	Nessuno	nessuno	0

I saldi dei debiti/crediti risultanti alla data del 31/12/2015 nel rendiconto di gestione del Comune risultano coincidenti con i corrispondenti saldi della contabilità aziendale della società S.A.S.E. S.pa.

CONAP srl

Quota di partecipazione del Comune di Perugia: 52,72 %

E' stata verificata la rispondenza tra i saldi dei crediti e dei debiti risultanti nel rendiconto della gestione dell'esercizio finanziario 2015 dell'Ente con i corrispondenti saldi risultanti dalla contabilità aziendale della società , come evidenziato dal seguente prospetto:

I saldi dei debiti/crediti risultanti alla data del 31/12/2015 nel rendiconto di gestione del Comune risultano coincidenti con i corrispondenti saldi della contabilità aziendale della società CONAP s.r.l.

SIENERGIA S.p.a .in liquidazione

Quota di partecipazione del Comune di Perugia: 36,61 %

E' stata verificata la rispondenza tra i saldi dei crediti e dei debiti risultanti nel rendiconto della gestione dell'esercizio finanziario 2015 dell'Ente con i corrispondenti saldi risultanti dalla contabilità aziendale della società come evidenziato dal seguente prospetto:

	Rendiconto 2015 Comune Perugia	Evidenze SIENERGIA Spa	Differenze
Crediti Comune di Perugia	15.000,00	15.000,00	0
Debiti del Comune di Perugia	Nessuno	nessuno	0

I saldi dei debiti/crediti risultanti alla data del 31/12/2015 nel rendiconto di gestione del Comune risultano coincidenti con i corrispondenti saldi della contabilità aziendale della società SIENERGIA SPA

AGENZIA PER L'INNOVAZIONE NELL'AMMINISTRAZIONE E SERVIZI PUBBLICI LOCALI S.c.ar.l.

Quota di partecipazione del Comune di Perugia: 8,33 %

E' stata verificata la rispondenza tra i saldi dei crediti e dei debiti risultanti nel rendiconto della gestione dell'esercizio finanziario 2015 dell'Ente con i corrispondenti saldi risultanti dalla contabilità aziendale della società come evidenziato dal seguente prospetto:

	Rendiconto 2015 Comune Perugia	Evidenze AGENZIA PER L'INNOVAZIONE	Differenze
Crediti Comune di Perugia	Nessuno	Nessuno	0
Debiti del Comune di Perugia	Nessuno	Nessuno	0

I saldi dei debiti/crediti risultanti alla data del 31/12/2015 nel rendiconto di gestione del Comune risultano coincidenti con i corrispondenti saldi della contabilità aziendale della società AGENZIA PER L'INNOVAZIONE NELL'AMMINISTRAZIONE E SERVIZI PUBBLICI

UMBRIA DIGITALE S.c.ar.l.

Quota di partecipazione del Comune di Perugia: 5,09 %

E' stata verificata la rispondenza tra i saldi dei crediti e dei debiti risultanti nel rendiconto della gestione dell'esercizio finanziario 2015 dell'Ente con i corrispondenti saldi risultanti dalla contabilità aziendale della società , come evidenziato dal seguente prospetto:

	Rendiconto 2015 Comune Perugia	Evidenze WEBRED Spa	Differenze
Crediti Comune di Perugia	Nessuno	Nessuno	0
Debiti vari del Comune di Perugia anno 2015	29.494,04	26.795,32	0
Debiti vari del Comune di Perugia anni precedenti	Nessuno	13.960,00	- 13.960,00

La differenza di valore di € 2.698,72 nei debiti del Comune è connessa all'ammontare dell'Iva. Nella contabilità a residuo del Comune non risultano impegni di spesa per i crediti segnalati dalla società Umbria Digitale sc.ar.l. in merito ad alcune fatture per servizi forniti dalla società Webred spa (fusa per incorporazione in Umbria Digitale s.c.a.r.l.) nell'anno 2005, ammontanti complessivamente ad € 13.960,00 , per i quali risulta problematico verificare e definire la debenza.

MINIMETRO' S.p.A.*Quota di partecipazione del Comune di Perugia:70,00%*

E' stata verificata la rispondenza tra i saldi dei crediti e dei debiti risultanti nel rendiconto della gestione dell'esercizio finanziario 2015 dell'Ente con i corrispondenti saldi risultanti dalla contabilità aziendale della società come evidenziato dal seguente prospetto:

	Rendiconto 2015 Comune Perugia	Evidenze MINIMETRO' Spa	Differenze
Debiti del Comune per fatture ricevute	3.055.250,00	2.777.500,00	277.750,00
Debiti del Comune per fatture da ricevere	2.562.303,99	2.329.367,27	232.936,72

La differenza di € 277.750,00 nel valore dei debiti del Comune per fatture ricevute è collegato al valore dell'Iva in split payment.

La differenza di € 232.936,72 sulle fatture da ricevere dalla società Minimetron Spa è imputabile al valore dell'Iva.

UMBRA ACQUE S.p.A.*Quota di partecipazione del Comune di Perugia:33,33 %*

E' stata verificata la rispondenza tra i saldi dei crediti e dei debiti risultanti nel rendiconto della gestione dell'esercizio finanziario 2015 dell'Ente con i corrispondenti saldi risultanti dalla contabilità aziendale della società, come evidenziato dal seguente prospetto:

	Rendiconto 2015 Comune Perugia	Evidenze UMBRA ACQUE Spa	Differenze
Crediti del Comune per fatture da emettere per canoni anni dal 2011-2015	4.164.370,68	3.413.418,60	+ 750.952,08
Crediti per sponsorizzazioni e pubblicazione Perugia notizie	4.648,11	0	+4.648,11
Crediti per rimborso rotture collettori e attraversamenti idrici	18.535,11	0	- 18.535,11
Debiti per fatture varie	128285,54	128.285,54	
Debiti per consumi idrici vari	10.507,34	10.507,34	0
Debiti per fatture da ricevere	6.432,00	5.847,27	584,73

L'ammontare dei crediti del Comune di Perugia per fatture da emettere in merito ai canoni di gestione delle reti nel periodo 2011-2015 non coincidono per l'ammontare dell'iva 22% sulle fatture.

L'ammontare dei crediti per sponsorizzazioni e pubblicità in Perugia Notizie evidenziato nella contabilità dell'Ente è superiore per € 4.648,11 rispetto a quello indicato dalla società Umbra Acque in quanto la stessa non tiene conto di alcune fatture non pagate.

Nella contabilità dell'Ente sono inoltre evidenziati crediti per € 18.535,11 connessi a rimborsi dovuti da Umbra Acque S.p.A. per le rotture dei collettori e non inseriti come debiti da parte della società. Allo scopo il Dirigente dell'U.O. Mobilità ed Infrastrutture del Comune ha trasmesso alla società Umbria Acque spa apposita lettera prot. 47.154 del 9/03/16 con la quale viene richiesta il rimborso della somma di € 18.535,11.

GESENU S.p.A.*Quota di partecipazione del Comune di Perugia: 45,00 %*

E' stata verificata la rispondenza tra i saldi dei crediti e dei debiti risultanti nel rendiconto della gestione dell'esercizio finanziario 2015 dell'Ente con i corrispondenti saldi risultanti dalla contabilità aziendale della società come evidenziato dal seguente prospetto:

	Rendiconto 2015 Comune Perugia	Evidenze GESENU Spa	Differenze
Debiti vari	6.182,51	5.067,63	1.114,88
Crediti per indennizzo disagio ambientale	1.231.492,25	1.231.492,25	
Crediti per dividendi	395.624,42	0	-395.624,42
Crediti vari	408.206,824	407.173,90	+1.032,92
Crediti TIA post certificazioni	689.119,82	689.119,82	0
Crediti per fatture da emettere	111.944,10	98.970,57	+ 12.973,53

Il maggior valore di € 1.114,88 dei debiti segnalati dal Comune è collegato all'Iva.

Tra i crediti vari emerge una differenza di euro 1.032,92 connessa alla mancata evidenziazione da parte della Gesenu dei debiti per sanzioni rifiuti urbani.

Tra i crediti vari del Comune risulta inoltre un maggior valore per € 1.032,92

La differenza di valore di € 12.973,53 del credito per fatture da emettere è connessa all'ammontare dell'Iva sul contributo biogas 2015 (FATT.91/2016 11/02/2016).

La società non ha ritenuto segnalare i dividendi che peraltro sono dovuti e ribadita la richiesta.

TEATRO PAVONE SRL*Quota di partecipazione del Comune di Perugia: 4,44 %*

E' stata verificata la rispondenza tra i saldi dei crediti e dei debiti risultanti nel rendiconto della gestione dell'esercizio finanziario 2015 dell'Ente con i corrispondenti saldi risultanti dalla contabilità aziendale della società come evidenziato dal seguente prospetto:

	Rendiconto 2015 Comune Perugia	Evidenze Teatro Pavone srl	Differenze
Debiti del Comune per fatture ricevute	7.795,80	6.390,00	1.405,80

La differenza di valore di € 1.405,80 è connessa all'ammontare dell'Iva 22%

UMBRIA TPL & MOBILITA' S.p.A.*Quota di partecipazione del Comune di Perugia: 20,71 %*

E' stata verificata la rispondenza tra i saldi dei crediti e dei debiti risultanti nel rendiconto della gestione dell'esercizio finanziario 2015 dell'Ente con i corrispondenti saldi risultanti dalla contabilità aziendale della società, come evidenziato dal seguente prospetto:

	Rendiconto 2015 Comune Perugia	Evidenze UMBRIA TPL Spa	Differenze
Crediti del Comune per canone concessione	99.222,97	664.514,81	- 565.291,84
Crediti per utili da incassare anni 2008-2009	5.196.870,00	5.196.870,00	0
Debiti per campagna pubblicitaria biglietto UP	100.000,00	128.698,95	- 28.698,95
Debiti per riallineamento UP 2012	378.143,51	378.143,51	0
Debiti per riallineamento UP anno 2013	0	565.502,93	+ 565.502,93
Debiti per abbonamenti agevolati L. 10	13.840,00	13.840,00	0
Debiti abb agevolati per studenti	8.697,53	8.697,53	0
Debiti vari	6.201,00	8.202,20	- 2.001,2
Debiti acconto TFR Cernicchi	0	745,67	745,67

Il saldo dei crediti del Comune per canone concessione risulta inferiore rispetto a quanto segnalato informalmente da Umbria TPL in quanto la società non tiene conto della compensazione effettuata nel corso dell'anno 2015 tra quanto dovuto da Umbria TPL a titolo di canone di locazione per la concessione del canone di locazione di Piazza Partigiani e quanto dovuto dal Comune di Perugia per riallineamento UP anno 2013 di cui alla fattura n. 613 del 31/12/2014 di € 565.502,93 (DEDI U.O. Mobilità e Infrastrutture n. 18 del 04/02/2015

Dal lato dei debiti si evidenzia un minor debito di € 28.698,95 rilevato dal Comune di Perugia per rifatturazione dei costi vari della campagna pubblicitaria "biglietto Unico Perugia" rispetto al saldo contabile dei crediti segnalati dalla società Umbria Tpl e Mobilità, in quanto la stessa tiene conto di alcune fatture (fatture n. 24/07 e n. 49/07) non dovute e per le quali deve essere emessa nota di credito. Allo scopo il Dirigente dell'U.O. Mobilità ed Infrastrutture del Comune ha trasmesso alla società Umbria Mobilità Esercizio srl apposita lettera prot. 54129 del 19/03/14 con la quale viene richiesta l'emissione di una nota di credito per € 28.698,05.

La Società segnala un debito del Comune di Perugia per TFR dell'ex Assessore Andrea Cernicchi ma la richiesta da parte della Società non è ancora pervenuta.

AFAS (AZIENDA SPECIALE FARMACIE)*Quota di partecipazione del Comune di Perugia: 100 %*

E' stata verificata la rispondenza tra i saldi dei crediti e dei debiti risultanti nel rendiconto della gestione dell'esercizio finanziario 2015 dell'Ente con i corrispondenti saldi risultanti dalla contabilità aziendale della società come evidenziato dal seguente prospetto:

	Rendiconto 2015 Comune Perugia	Evidenze AFAS	Differenze
Debiti del Comune per rimborso ristrutturazioni	0	5.740,65	- 5.740,65
Debiti per Asili Nido	21.005,45	20.770,45	
Debiti per Servizi sociali	52,46	2.002,90	
Debiti Provveditorato	484,52	484,52	
Debiti Bosco incantato		26,07	26,07
Crediti per saldo canone 2013	16.353,00	0	+ 16.353,00
Crediti per canone concessione 2015	915.000,00	**	+ 915.000,00

L'azienda AFAS, come già evidenziato in sede di bilancio consolidato, evidenzia un credito di € 5.740,65 nei confronti del Comune per rimborso ristrutturazioni non sussistente.

**Oneri pari importo da contratto di concessione a mezzo affitto d'azienda rep. 72604 raccolta 20491 del 13.10.2009 art.11.

6. Il contesto di riferimento

La popolazione del comune di Perugia

L'ammontare della popolazione anagrafica nel comune di Perugia alla data del 31.12.2015 è pari a **166.445** unità di cui 79.140 maschi (47,55%) e 87.305 femmine (52,45%). La Tabella seguente mostra l'evoluzione demografica della popolazione residente del Comune di Perugia nel periodo 2004 – 2015.

ANNO	Popolazione residente
2004	162.896
2005	161.389
2006	161.936
2007	162.565
2008	164.571
2009	166.838
2010	168.169
2011	169.307
2012	170.882
2013	169.243
2014	165.979
2015	166.445

L'evoluzione demografica mostra un trend sostanzialmente crescente fino al 2012 con incremento della popolazione residente del 4,90 % nel periodo considerato, grazie alla componente migratoria che bilancia la bassa natalità. Le zone della città più abitate sono quelle del perimetro urbano, in particolare le ex-circoscrizioni di Madonna Alta e Porta San Pietro e, in forma minore, San Sisto e Porta Sole. Nelle zone periferiche la maggiore concentrazione di abitanti si rileva nella Frazione di Ponte San Giovanni.

Il dato dell'anno 2015 registra un incremento (466 unità) della popolazione residente rispetto all'anno precedente, la diminuzione rispetto al 2012 deriva dalle operazioni del Censimento generale che hanno comportato numerose cancellazioni anagrafiche.

Dimensioni strutturali dell'Ente

Territorio comunale – Superficie = 449,95 Kmq.				
Strade comunali 470 Km.	Strade vicinali 950 Km.	Rete Gas 984 Km.	Punti luce 27.916	Aree verdi 1.920.851 haq.
Asili Nido 17	Scuole 96 edifici	Mense 21	Residenze per anziani 11	Farmacie 11
Impianti sportivi 122	Uffici 27.805 Mq.	Cimiteri 54	Teatri 3	Musei 4
Alloggi e.r.p. 615	Biblioteche 4	Linee TPL 59	Frazioni 51	

La tabella sopra riportata evidenzia le principali grandezze mediante le quali è possibile rappresentare le dimensioni strutturali del Comune di Perugia, quale chiave di lettura dei Programmi e dei Servizi di cui si compone il sistema di bilancio.

La principale evidenza è contenuta nel dato macro della superficie territoriale che ammonta a 449,95 Kmq. e che colloca l'Ente al 10° posto tra i Comuni italiani di maggiori dimensioni; tale dato, se mediato con il dato della popolazione, che colloca l'Ente al 23° posto tra i Comuni italiani, dimostra che il Comune di Perugia è classificabile quale ente di 'grandi dimensioni' e come tale più complesso sotto il profilo programmatico e gestionale.

Le caratteristiche del territorio (prevalentemente collinare) e la conformazione urbanistica (urbanizzazione diffusa) pertanto hanno determinato l'esigenza di prevedere infrastrutture e servizi in maniera capillare, circostanza questa che avvalorata la presenza di numeri elevati in ogni tipologia di elemento strutturale.

PARTE II – LA SITUAZIONE FINANZIARIA E I RISULTATI OTTENUTI

1. La dinamica del Bilancio di previsione 2015

Il bilancio di previsione per l'esercizio 2015 è stato approvato dal Consiglio Comunale con deliberazione n. 101 del 27.07.2015 con le seguenti risultanze degli stanziamenti di entrata e di spesa:

ENTRATA		
TITOLO	DESCRIZIONE	IMPORTO
	Avanzo di Amm.ne	€ 2.754.550,23
	Fondo Pluriennale Vincolato	39.735.255,73
	Entrate correnti di natura tributaria, contributiva e perequativa	€ 134.400.809,22
Titolo I	Trasferimenti correnti	€ 18.035.225,32
Titolo II	Entrate extratributarie	€ 26.056.675,76
Titolo III	Entrate in conto capitale	€ 40.826.987,55
Titolo IV	Entrate da riduzioni di attività finanziarie	€ 4.027.671,65
Titolo V	Accensione di prestiti	€ 4.000.000,00
Titolo VI	Anticipazioni da istituto tesoriere/cassiere	€ 100.000.000,00
Titolo VII	Entrate per conto terzi e partite di giro	€ 63.891.788,18
	totale generale entrata	€ 433.728.963,64
SPESA		
TITOLO	DESCRIZIONE	IMPORTO
	Disavanzo di Amm.ne	1.237.439,64
Titolo I	Spese correnti	€ 174.130.328,83
Titolo II	Spese in conto capitale	€ 81.788.704,57
Titolo III	Spese per incremento di attività finanziarie	€ 4.000.000,00
Titolo IV	Rimborsi di prestiti	€ 8.680.702,42
Titolo V	Chiusura Anticipazioni da istituto tesoriere/cassiere	100.000.000,00
Titolo VII	Spese per servizi per conto terzi e partite di giro	63.891.788,18
	Disavanzo di amministrazione	€ 0,00
	totale generale spesa	€ 433.728.963,64

Nell'esercizio 2015 il Comune di Perugia non ha effettuato la verifica degli equilibri di bilancio ex art. 193 del TUEL in quanto il bilancio è stato approvato il 27/7/2015.

Nell'esercizio 2015 è stata effettuata una unica variazione generale di bilancio il 27/11/2015 con DCC n. 144 e tre variazioni di cassa di competenza della Giunta Comunale. La variazione totale di bilancio è stata di euro 49.838.771,54.

VARIAZIONI ENTRATA				
DESCRIZIONE	PREVISIONI INIZIALI	VARIAZIONI	PREVISIONI DEFINITIVE	SCOST.%

Avanzo di amministrazione	2.754.550,23	330.000,00	3.084.550,23	11,98%
Fondo Pluriennale Vincolato	39.735.255,73	0,00	39.735.255,73	0,00%
Titolo I - Entrate correnti di natura tributaria, contributiva e perequativa	134.400.809,22	758.900,00	135.159.709,22	0,56%
Titolo II - Trasferimenti correnti	18.035.225,32	4.370.198,07	22.405.423,39	24,23%
Titolo III - Entrate extratributarie	26.056.675,76	472.273,47	26.528.949,23	1,81%
Titolo IV - Entrate in conto capitale	40.826.987,55	1.907.400,00	42.734.387,55	4,67%
Titolo V - Entrate da riduzioni di attività finanziarie	4.027.671,65	0,00	4.027.671,65	0,00%
Titolo VI - Accensione di prestiti	4.000.000,00	0,00	4.000.000,00	0,00%
Titolo VII - Anticipazioni da istituto tesoriere/cassiere	100.000.000,00	30.000.000,00	130.000.000,00	30,00%
Titolo IX - Servizi per conto terzi e partite di giro	63.891.788,18	12.000.000,00	75.891.788,18	18,78%
totale	433.728.963,64	49.838.771,54	483.567.735,18	11,49%

VARIAZIONI SPESA				
DESCRIZIONE	PREVISIONI INIZIALI	VARIAZIONI	PREVISIONI DEFINITIVE	SCOST.%

Disav. Amministrazione	1.237.439,64	0	1.237.439,64	
Titolo I - Spese correnti	174.130.328,83	4.673.625,90	178.803.954,73	2,68%
Titolo II - Spese in conto capitale	81.788.704,57	1.794.939,64	83.583.644,21	2,19%
Titolo III - Spese per incrementi di attività finanziarie	4.000.000,00	0,00	4.000.000,00	0,00%
Titolo IV - Rimborsi di prestiti	8.680.702,42	1.370.206,00	10.050.908,42	15,78%
Titolo V - Chiusura Anticipazioni da istituto tesoriere/cassiere	100.000.000,00	30.000.000,00	130.000.000,00	100,00%
Titolo VII - Spese per servizi per conto terzi e partite di giro	63.891.788,18	12.000.000,00	75.891.788,18	18,78%
totale	433.728.963,64	49.838.771,54	483.567.735,18	11,49%

Analisi degli scostamenti:

Le entrate correnti di natura tributaria sono rimaste pressoché invariate, la previsione ha subito un aumento dello 0,56% per un importo di 758.900,00 dovuto all'incremento di evasione imu e imposta di soggiorno e ad una diminuzione dell'evasione tasi e di imposte e tasse minori. Rilevante è invece l'incremento delle previsioni dei Trasferimenti correnti pari al 24,23% dovuto al conguaglio per maggior trasferimento compensativo Imu prima abitazione di euro 5.074.360 compensato da variazioni in aumento e in diminuzione che hanno interessato riduzione di sponsorizzazioni per 400.000,00 e contributi per progetti vari. Le entrate extra tributarie hanno subito un incremento dell' 1,81% per un importo di 472.273 dovuto ad un incremento di rimborso irap da parte dello stato di 270.000,00 euro, di utili minimetrò per 130 mila euro circa, di rimborsi per distacchi sindacali per 134 mila euro circa, compensato da riduzioni relative al rimborso da parte degli uffici giudiziari per 166 mila euro circa e minori stanziamenti di entrate diverse. Le entrate in conto capitale, hanno subito un incremento di 1.907.400,00 dovuto a maggior contributo per intervento di rifunionalizzazione del nuovo mercato di 1.425.000,00, contributo connesso al progetto Perugia capitale italiana della cultural per 315.000,00 e contributo per risanamento dell'edificio scolastico di Mugnano per euro 650.000,00, contributo Fondazione Cassa di Risparmio per lavori al Teatro Pavone per 500.000,00 euro , contributi da privati per realizzazione strada da via Mentana a strada Prepo per euro 250.000,00 e minori contributi per sisma 2009 per euro 1.425.000,00. Le spese correnti hanno registrato un incremento del 2,19% dovuto ad un maggior accantonamento al fondo crediti dubbia esigibilità per euro 3,8 mln circa e per 1 mln al servizio trasporto.

Entrate - Capacità di programmazione							
2014							
Titolo	Previsioni iniziali	Previsioni definitive	Risultanze rendiconto (1)	Capacità di programmazione			
				% scostamento			
				previsioni definitive/ previsione iniziale	accertamenti/ previsioni iniziali	accertamenti/ previsioni definitive	
I	Entrate correnti di natura tributaria, contributiva e perequativa	143.908.263,46	143.932.863,19	140.353.740,98	0,02%	-0,0247	-0,0249
II	Trasferimenti correnti	23.096.156,59	26.541.000,97	25.105.600,31	14,92%	0,087	-0,0541
III	Entrate extratributarie	27.453.024,28	27.562.265,76	25.491.630,25	0,40%	-0,0714	-0,0751
	<i>Totale entrate correnti</i>	<i>194.457.444,33</i>	<i>198.036.129,92</i>	<i>190.950.971,54</i>	<i>1,84%</i>	<i>-0,018</i>	<i>-0,0358</i>
IV	Entrate in conto capitale	34.170.665,35	29.369.531,49	10.534.483,62	-14,05%	-0,6917	-0,6413
V	Entrate da riduzione di attività finanziarie	0,00	0,00	5.355,00	0,00%	0	0
VI	Accensione di prestiti	0,00	0,00		0,00%	0	0
	<i>Totale entrate in conto capitale</i>	<i>34.170.665,35</i>	<i>29.369.531,49</i>	<i>10.539.838,62</i>	<i>-14,05%</i>	<i>-0,6916</i>	<i>-0,6411</i>
	Totale Entrate Tit. I+II+III+IV+V+VI	228.628.109,68	227.405.661,41	201.490.810,16	-0,53%	-0,1187	-0,114
VII	Anticipazione da istituto tesoriere/cassiere	124.664.072,07	124.664.072,07	101.847.030,19	0,00%	-0,183	-0,183
IX	Entrate per c/ terzi e partite di giro	21.830.603,61	21.850.603,61	11.919.931,29	0,09%	-0,454	-0,4545
	AVANZO DI AMMINISTRAZIONE	802.453,65	802.453,65		0,00%	-1	-1
	FONDO PLURIENNALE VINCOLATO	51.594.321,66	51.594.321,66		0,00%	-1	-1
	Totale Entrate	427.519.560,67	426.317.112,40	315.257.771,64	-0,28%	-0,2626	-0,2605

Entrate - Capacità di programmazione							
2015							
Titolo	Previsioni iniziali	Previsioni definitive	Risultanze rendiconto (1)	Capacità di programmazione			
				% scostamento			
				previsioni definitive/ previsione iniziale	accertamenti/ previsioni iniziali	accertamenti/ previsioni definitive	
I	Entrate correnti di natura tributaria, contributiva e perequativa	134.400.809,22	135.159.709,22	136.585.420,28	-0,0056	0,01625	0,01055
II	Trasferimenti correnti	18.035.225,32	22.405.423,39	18.331.351,06	-0,2423	0,01642	-0,1818
III	Entrate extratributarie	26.056.675,76	26.528.949,23	24.224.601,89	-0,0181	-0,0703	-0,0869
	<i>Totale entrate correnti</i>	<i>178.492.710,30</i>	<i>184.094.081,84</i>	<i>179.141.373,23</i>	<i>-0,0314</i>	<i>0,00363</i>	<i>-0,0269</i>
IV	Entrate in conto capitale	40.826.987,55	42.734.387,55	7.333.923,74	-0,0467	-0,8204	-0,8284
V	Entrate da riduzione di attività finanziarie	4.027.671,65	4.027.671,65	4.000.000,00	0	0	0
VI	Accensione di prestiti	4.000.000,00	4.000.000,00	4.000.000,00	0	0	0
	<i>Totale entrate in conto capitale</i>	<i>48.854.659,20</i>	<i>50.762.059,20</i>	<i>15.333.923,74</i>	<i>-0,039</i>	<i>-0,6861</i>	<i>-0,6979</i>
	Totale Entrate Tit. I+II+III+IV+V+VI	227.347.369,50	234.856.141,04	194.475.296,97	-0,033	-0,1446	-0,1719
VII	Anticipazione da istituto tesoriere/cassiere	100.000.000,00	130.000.000,00	110.247.412,26	-0,3	0,10247	-0,1519
IX	Entrate per c/ terzi e partite di giro	63.891.788,18	75.891.788,18	51.556.470,40	-0,1878	-0,1931	-0,3207
	AVANZO DI AMM. PRESUNTO	2.754.550,23	3.084.550,23		-0,1198	-1	-1
	FONDO PLURIENNALE VINCOLATO	39.735.255,73	39.735.255,73		0	-1	-1
	Totale Entrate	433.728.963,64	483.567.735,18	356.279.179,63	-0,1149	-0,1786	-0,2632

Spese - Capacità di programmazione							
2014							
Titolo	Previsioni iniziali	Previsioni definitive	Risultanze rendiconto (1)	programmazione			
				% scostamento			
				previsioni definitive/ previsione iniziale	accertamenti/ previsioni iniziali	accertamenti/ previsioni definitive	
I Spese correnti	186.764.862,36	190.343.547,95	168.625.698,99	-0,02	0,10	0,11	
II Spese in conto capitale	82.990.140,88	78.189.007,02	19.141.929,90	0,06	0,77	0,76	
III Spese per incremento di attività finanziarie	0,00	0,00	0,00	0,00	0,00	0,00	
IV Rimborsi di prestiti	11.269.881,75	11.269.881,75	10.997.727,63	0,00	0,02	0,02	
V Chiusura Anticipazione da istituto tesoriere/cassiere	124.664.072,07	124.664.072,07	101.847.030,19	0,00	0,18	0,18	
Totale spese	405.688.957,06	404.466.508,79	300.612.386,71	0,00	0,26	0,26	
Titoli, I+II+III+IV+V							
IV Spese per servizi per c/terzi e partite di giro	21.830.603,61	21.850.603,61	11.919.931,29	0,00	0,45	0,45	
Totale complessivo	427.519.560,67	426.317.112,40	312.532.318,00	0,00	0,27	0,27	

Spese - Capacità di programmazione							
2015							
Titolo	Previsioni iniziali	Previsioni definitive	Risultanze rendiconto (1)	programmazione			
				% scostamento			
				previsioni definitive/ previsione iniziale	impegni / previsioni iniziali	impegni / previsioni definitive	
I Spese correnti	174.130.328,83	178.803.954,73	156.348.257,26	-0,03	0,10	0,13	
II Spese in conto capitale	81.788.704,57	83.583.644,21	15.148.670,11	-0,02	0,81	0,82	
III Spese per incremento di attività finanziarie	4.000.000,00	4.000.000,00	4.000.000,00	0,00	0,00	0,00	
IV Rimborsi di prestiti	8.680.702,42	10.050.908,42	8.771.008,22	-0,16	-0,01	0,13	
V Chiusura Anticipazione da istituto tesoriere/cassiere	100.000.000,00	130.000.000,00	110.247.412,26	-0,30	-0,10	0,15	
Totale spese	368.599.735,82	406.438.507,36	294.515.347,85	-0,10	0,20	0,28	
Titoli, I+II+III+IV+V							
IV Spese per servizi per c/terzi e partite di giro	63.891.788,18	75.891.788,18	51.556.470,40	0,00	0,19	0,32	
Disavanzo Amministrazione	1.237.439,64	1.237.439,64					
Totale complessivo	433.728.963,64	483.567.735,18	346.071.818,25	-0,11	0,20	0,28	

2. I Risultati ottenuti

2.1. Il Risultato di Gestione

Nell'ambito del Conto di Bilancio, il quale rappresenta il documento che dimostra i risultati finali della gestione finanziaria - con riferimento al fine autorizzatorio della stessa - e rileva il risultato della gestione sotto il profilo della competenza legata alla dinamica degli accertamenti, degli impegni, dei residui e della cassa, emergono due risultati differenziali: 1) il risultato contabile di gestione, 2) il risultato contabile di amministrazione. Entrambi si concludono con un saldo che dimostra la situazione complessiva dell'Ente che può essere: a) in avanzo, b) in disavanzo, c) in pareggio.

Il Risultato contabile di Gestione della competenza 2015 è il seguente:

EQUILIBRIO ECONOMICO-FINANZIARIO		COMPETENZA (ACCERTAMENTI E IMPEGNI IMPUTATI ALL'ESERCIZIO)
Fondo di cassa all'inizio dell'esercizio		0,00
A) Fondo pluriennale vincolato per spese correnti iscritto in entrata	(+)	3.128.770,72
AA) Recupero disavanzo di amministrazione esercizio precedente	(-)	1.237.439,64
B) Entrate Titoli 1.00 - 2.00 - 3.00	(+)	179.141.373,23
<i>di cui per estinzione anticipata di prestiti</i>		0,00
C) Entrate Titolo 4.02.06 - Contributi agli investimenti direttamente destinabili al rimborso dei prestiti da amministrazioni pubbliche	(+)	0,00
D) Spese Titolo 1.00 - Spese correnti	(-)	156.348.257,26
DD) Fondo pluriennale vincolato di parte corrente (di spesa)	(-)	846.561,03
E) Spese Titolo 2.04 - Trasferimenti in conto capitale	(-)	0,00
F) Spese Titolo 4.00 - Quote di capitale amm.to dei mutui e prestiti obbligazionari	(-)	8.771.008,22
<i>di cui per estinzione anticipata di prestiti</i>		0,00
G) Somma finale (G=A-AA+B+C-D-DD-E-F)		15.066.877,80
ALTRE POSTE DIFFERENZIALI, PER ECCEZIONI PREVISTE DA NORME DI LEGGE E DAI PRINCIPI CONTABILI, CHE HANNO EFFETTO SULL'EQUILIBRIO EX ARTICOLO 162, COMMA 6, DEL TESTO UNICO DELLE LEGGI SULL'ORDINAMENTO DEGLI ENTI LOCALI		
H) Utilizzo avanzo di amministrazione per spese correnti	(+)	1.639.550,23
<i>di cui per estinzione anticipata di prestiti</i>		0,00
I) Entrate di parte capitale destinate a spese correnti in base a specifiche disposizioni di legge o dei principi contabili	(+)	0,00
<i>di cui per estinzione anticipata di prestiti</i>		0,00
L) Entrate di parte corrente destinate a spese di investimento in base a specifiche disposizioni di legge o dei principi contabili	(-)	0,00
M) Entrate da accensione di prestiti destinate a estinzione anticipata di prestiti	(+)	0,00
EQUILIBRIO DI PARTE CORRENTE		
O=G+H+I-L+M		16.706.428,03

EQUILIBRIO ECONOMICO-FINANZIARIO		COMPETENZA (ACCERTAMENTI E IMPEGNI IMPUTATI ALL'ESERCIZIO)
P) Utilizzo avanzo di amministrazione per spese di investimento	(+)	1.445.000,00
Q) Fondo pluriennale vincolato per spese in conto capitale iscritto in entrata	(+)	36.606.485,01
R) Entrate Titoli 4.00 - 5.00 - 6.00	(+)	15.333.923,74
C) Entrate Titolo 4.02.06 - Contributi agli investimenti direttamente destinati al rimborso dei prestiti da amministrazioni pubbliche	(-)	0,00
I) Entrate di parte capitale destinate a spese correnti in base a specifiche disposizioni di legge o dei principi contabili	(-)	0,00
S1) Entrate Titolo 5.02 per Riscossioni di crediti di breve termine	(-)	0,00
S2) Entrate Titolo 5.03 per Riscossioni di crediti medio-lungo termine	(-)	0,00
T) Entrate Titolo 5.04 - relative a Altre entrate per riduzioni di attività finanziaria	(-)	4.000.000,00
L) Entrate di parte corrente destinate a spese di investimento in base a specifiche disposizioni di legge o dei principi contabili	(+)	0,00
M) Entrate da accensione di prestiti destinate a estinzione anticipata dei prestiti	(-)	0,00
U) Spese Titolo 2.00 - Spese in conto capitale	(-)	15.148.670,11
UU) Fondo pluriennale vincolato in c/capitale (di spesa)	(-)	20.315.036,86
V) Spese Titolo 3.01 per Acquisizioni di attività finanziarie	(-)	0,00
E) Spese Titolo 2.04 - Trasferimenti in conto capitale	(+)	0,00
EQUILIBRIO DI PARTE CAPITALE		
Z=P+Q+R-C-I-S1-S2-T+L-M-U-UU-V+E		13.921.701,78

EQUILIBRIO ECONOMICO-FINANZIARIO		COMPETENZA (ACCERTAMENTI E IMPEGNI IMPUTATI ALL'ESERCIZIO)
S1) Entrate Titolo 5.02 per Riscossione crediti di breve termine	(+)	0,00
S2) Entrate Titolo 5.03 per Riscossione crediti di medio-lungo termine	(+)	0,00
T) Entrate Titolo 5.04 relative a Altre entrate per riduzioni di attività finanziarie	(+)	4.000.000,00
X1) Spese Titolo 3.02 per Concessione crediti di breve termine	(-)	0,00
X2) Spese Titolo 3.03 per Concessione crediti di medio-lungo termine	(-)	0,00
Y) Spese Titolo 3.04 per Altre spese per incremento di attività finanziarie	(-)	4.000.000,00
EQUILIBRIO FINALE		
W = O+Z+S1+S2+T-X1-X2-Y		30.628.129,81

La gestione di competenza è la parte (della gestione) che considera le operazioni finanziarie relative all'esercizio in questione senza esaminare le operazioni generate negli esercizi precedenti e non ancora concluse.

La Tabella di seguito riportata riepiloga la gestione di competenza 2015 ed evidenzia lo scostamento tra gli accertamenti/impegni e gli stanziamenti definitivi suddivisi per titoli .

Per un'analisi di dettaglio dei risultati dei singoli aggregati di entrata e di spesa si rinvia agli appositi paragrafi (da 3.1 a 3.5).

RIEPILOGO GESTIONE DI COMPETENZA				
DESCRIZIONE	STANZIAMENTI INIZIALI	STANZIAMENTI DEFINITIVI	ACCERT./IMP.	% SU PREV.DEF.
Entrata				
Avanzo di amministrazione	2.754.550,23	3.084.550,23		
Fondo Pluriennale vincolato	39.735.255,73	39.735.255,73		
Titolo I - Entrate correnti di natura tributaria, contributiva e perequativa	134.400.809,22	135.159.709,22	136.585.420,28	101,05%
Titolo II - Trasferimenti correnti	18.035.225,32	22.405.423,39	18.331.351,06	81,82%
Titolo III - Entrate extratributarie	26.056.675,76	26.528.949,23	24.224.601,89	91,31%
Titolo IV - Entrate in conto capitale	40.826.987,55	42.734.387,55	7.333.923,74	17,16%
Titolo V - Entrate da riduzioni di attività finanziarie	4.027.671,65	4.027.671,65	4.000.000,00	0,00%
Titolo VI - Accensione di prestiti	4.000.000,00	4.000.000,00	4.000.000,00	0,00%
Titolo VII - Anticipazioni da istituto tesoriere/cassiere	100.000.000,00	130.000.000,00	110.247.412,26	84,81%
Titolo IX - Entrate per conto di terzi e partite di giro	63.891.788,18	75.891.788,18	51.556.470,40	67,93%
Totale generale entrata	433.728.963,64	483.567.735,18	356.279.179,63	73,68%
Spesa				
Titolo I - Spese correnti	174.130.328,83	178.803.954,73	156.348.257,26	87,44%
Titolo II -Spese in conto capitale	81.788.704,57	83.583.644,21	15.148.670,11	18,12%
Titolo III - Spese per incremento di attività finanziarie	4.000.000,00	4.000.000,00	4.000.000,00	0,00%
Titolo IV - Rimborso di prestiti	8.680.702,42	10.050.908,42	8.771.008,22	87,27%
Titolo V - Chiusura Anticipazione da istituto tesoriere/cassiere	100.000.000,00	130.000.000,00	110.247.412,26	84,81%
Titolo VII - Spese per conto terzi e partite di giro	63.891.788,18	75.891.788,18	51.556.470,40	67,93%
Totale generale spesa	432.491.524,00	482.330.295,54	346.071.818,25	71,75%

Il *trend* storico dei risultati contabili di Gestione nel periodo 2006/2014 è rappresentato dalla seguente tabella:

Descrizione	Anno 2006	Anno 2007	Anno 2008	Anno 2009	Anno 2010
Avanzo/ Disavanzo	- 3.011.311,81	22.201.267,54	- 1.756.887,32	1.478.100,12	4.638.449,29

Descrizione	Anno 2011	Anno 2012	Anno 2013	Anno 2014	Anno 2015
Avanzo/ Disavanzo	1.999.397,19	10.032.333,39	21.427.845,92	15.386.973,22	30.628.129,81

L'esercizio 2015 chiude quindi con un avanzo di gestione pari ad € 30.628.129,81 di cui: € 16.706.428,03 dalla parte corrente ed € 13.921.701,78 dalla parte in conto capitale.

2.2 Risultato di Amministrazione

Il Risultato contabile di Amministrazione è rappresentato invece nella tabella seguente:

PROSPETTO DIMOSTRATIVO DEL RISULTATO DI AMMINISTRAZIONE ESERCIZIO 2015				
		GESTIONE		
		RESIDUI	COMPETENZA	TOTALE
Fondo cassa al 1° gennaio				0,00
RISCOSSIONI	(+)	38.243.872,87	300.833.952,49	339.077.825,36
PAGAMENTI	(-)	70.485.446,07	268.592.379,29	339.077.825,36
SALDO CASSA AL 31 DICEMBRE	(=)			0,00
PAGAMENTI per azioni esecutive non regolarizzate al 31 dicembre	(-)			0,00
FONDO DI CASSA AL 31 DICEMBRE	(=)			0,00
RESIDUI ATTIVI	(+)	105.396.222,71	55.445.227,14	160.841.449,85
di cui derivanti da accertamenti di tributi effettuati sulla base della stima del dipartimento delle finanze				
RESIDUI PASSIVI	(-)	8.149.671,12	77.479.438,96	85.629.110,08
FONDO PLURIENNALE VINCOLATO PER SPESE CORRENTI	(-)			846.561,03
FONDO PLURIENNALE VINCOLATO PER SPESE IN CONTO CAPITALE	(-)			20.315.036,86
RISULTATO DI AMMINISTRAZIONE AL 31 DICEMBRE 2015 (A)	(=)			54.050.741,88
Composizione del risultato di amministrazione al 31 dicembre 2015				
Parte accantonata				
Fondo crediti di dubbia esigibilità al 31/12/2015 (comprensivo del 1° ventottesimo ripianato nel 2015)				71.276.327,43
Fondo accantonamento SWAP (accantonato con rendiconto 2014)				1.000.000,00
Fondo PARTECIPATE al 31/12/2015				100.000,00
FINE MANDATO SINDACO (ANNO 2015 +1/2 2014)				8.896,20
10% PROVENTI DA ALIENAZIONI PER ESTINZIONE MUTUI				16.890,00
10% TRASFORM.DIRITTO SUPERFICIE PER EST.MUTUI				14.943,71
Totale parte accantonata (B)				72.417.057,34
Parte vincolata				
Vincoli derivanti da leggi e dai principi contabili (AVANZO CORRENTE VINCOLATO)				2.623.160,95
Vincoli formalmente attribuiti all'ente disagio ambientale				1.872.676,54
Vincoli derivanti da trasferimenti (investimenti)				5.809.092,21
Vincoli derivanti dalla contrazione di mutui				747.481,00
Avanzo derivante da Alienazioni patrimoniali per ERP (investimenti)				1.294.813,92
Totale parte vincolata (C)				12.347.224,62
Totale parte destinata agli investimenti (D)				2.697.330,18
Totale parte disponibile (E=A-B-C-D)				
Se è negativo, tale importo è iscritto tra le spese del bilancio di previsione come disavanzo da ripianare				-33.410.870,26
Il disavanzo tecnico di amministrazione di € -33.410.870,26 proviene dall'accantonamento al FCDE effettuato nel 2014 da ripianare nelle residue 27 annualità.				

L'Ente ha ricalcolato il FCDE a fine esercizio 2015 che è pari ad euro 71.276.327,43 integralmente finanziato dagli accantonamenti degli anni precedenti per 18.583.600,17, dalla quota prevista in sede di bilancio di previsione 2015 di 1/28 per la copertura del disavanzo tecnico derivante dal CC 2014 per 1.237.439,64, dal FCDE accantonato nel bilancio di

previsione per euro 8.879.667,46, dalla quota vincolata da anticipazione Cassa DD.PP. D.L. 35/2013 per euro 5.759.838,88 e per 3.404.911,02 dall'avanzo libero da vincoli .

L'esercizio 2015 si chiude quindi con un **Disavanzo tecnico di amministrazione** pari ad € - 33.410.870,26, derivante dall'accantonamento al FCDE. Infatti il Risultato di amministrazione di euro 54.050.741,88 viene così destinato:

- € 1.000.000,00 Fondo accantonamento swap
- € 2.623.160,95 Avanzo vincolato di parte corrente
- € 1.872.676,54 indennità disagio ambientale
- € 100.000,00 fondo rischio perdite società partecipate,
- € 31.833,71 accantonamento del 10% alienazioni patrimoniale per estinzione mutui,
- € 8.896,20 accantonamento indennità di fine mandato del Sindaco,
- € 37.865.457,17 accantonata al FCDE,
- € 10.548.717,31 fondo per il finanziamento delle spese in conto capitale.

Il *trend* storico dei risultati contabili di Amministrazione nel periodo 2006/2015 è rappresentato dalla seguente tabella:

Descrizione	Anno 2006	Anno 2007	Anno 2008	Anno 2009	Anno 2010
Avanzo/ Disavanzo	- 14.007.722,42	+ 6.384.331,20	+ 6.193.336,68	+ 5.034.400,89	+7.419.255,01
Descrizione	Anno 2011	Anno 2012	Anno 2013	Anno 2014	Anno 2015
Avanzo/ Disavanzo	+ 10.480.155,36	+ 76.362.404,61	+ 14.927.665,02	+ 28.570.321,25	54.050.741,88

Il risultato di amministrazione dell'esercizio 2015 deriva dall'applicazione dei nuovi principi contabili di cui al D.Lgs. n. 118/2011 .

I nuovi principi contabili prevedono l'accantonamento del fondo crediti dubbia esigibilità oltre che in sede di previsione anche in occasione della redazione del rendiconto. L'ammontare è determinato dall'applicazione della media secondo il metodo semplice (scelto dal Comune di Perugia), tra gli incassi degli ultimi 5 anni e i residui iniziali di ciascun anno, sui residui totali a fine esercizio compresi quelli derivanti dalla competenza. Dall'allegato C al Rendiconto (FCDE) si evidenzia che il Fondo ammonta ad €. 71.276.327,43 determinato come sopra descritto tranne per la tipologia 304 per la quale si è ritenuto di accantonare prudenzialmente nel fondo il 95,95% degli utili APM (ora Umbria Mobilità) per i quali il piano di ristrutturazione ex art.67 3' comma lettera d della legge fallimentare, redatto nel 2013, ha previsto la postergazione al 2017. Il Principio contabile applicato concernente la contabilità finanziaria al punto 9.2 stabilisce che il risultato di amministrazione è distinto in fondi liberi, vincolati, accantonati e destinati individuando le singole fattispecie (vedi paragrafo successivo).

2.3. Risultati di Cassa

Nel corso dell'esercizio sono state effettuate riscossioni e pagamenti per complessivi € 339.077.825,36 determinando un saldo di cassa pari a zero come ad inizio anno.

In effetti il comune di Perugia ha usufruito dell'anticipazione di tesoreria per tutto l'esercizio 2015 che ha fine esercizio risultava non restituita per € 21.255.616,44.

Riguardo alle entrate, le riscossioni sono state effettuate in misura pari al 84,44% del totale accertato in c/competenza ed al 25,83% in c/residui. Riguardo alle spese, i pagamenti sono stati effettuati in misura pari al 76,61% del totale impegnato in c/competenza ed al 88,35% in c/residui.

Si evidenzia inoltre che nel corso dell'esercizio 2015 sono state utilizzate per cassa entrate a specifica destinazione, così come consentito dall'art. 195 D. Lgs. 267/2000. Il saldo al 31.12.2015 delle somme vincolate ammonta ad € 14.786.775,40.

Per completezza di informazione si riportano di seguito le tabelle relative: 1) all'andamento del conto di tesoreria distinto per mese che risulta equilibrato nelle partite in entrata e in spesa, che sono comunque influenzate dalle movimentazioni dell'anticipazione di tesoreria 2) all'andamento delle anticipazioni di Tesoreria distinto per trimestri dal quale si evince che l'Ente ha fatto ricorso all'anticipazione in tutti e quattro i trimestri per effetto delle disposizioni in materia di riscossione delle entrate (con la modifica della fiscalità locale e l'introduzione della Tasi, Fondo di solidarietà), della mancata erogazione dei contributi a rimborso delle spese sostenute per gli uffici giudiziari, dei contributi regionali sia di parte corrente sia di parte in conto capitale, tagli ai trasferimenti erariali e morosità crescenti; 3) all'andamento del conto dedicato nel quale affluiscono le risorse provenienti dalle emissioni obbligazionarie e dai mutui perfezionati con Istituti di credito privati distinti per trimestri dal quale si evince che i medesimi hanno generato interessi attivi per complessivi € 5.866,82 e presentano un saldo al 31.12.2015 pari ad € 1.141.641,94.

L'ammontare dell'anticipazione di Tesoreria per l'esercizio 2015 è stato determinato con Delibera della Giunta comunale n. 116 del 5.11.2014 in € 46.235.852,57=, pari ai 3/12 dell'entrate accertate nell'esercizio 2013 successivamente elevata ai 5/12 € 77.059.754,29 con G.C.11 del 28.1.2015 come consentito dall'art.2 comma 3 bis D.L. 28.1.2014 n. 4 conv. nella Legge 28.3.2014 n.50 e ss.mm.e ii, (Legge di Stabilità 2015).

L'anticipazione massima utilizzata è stata pari ad €. 47.382.180,89 e l'importo medio utilizzato è stato pari a €. 32.009.114,73.

La tabella sotto riportata riassume l'andamento della gestione di cassa nell'esercizio 2015:

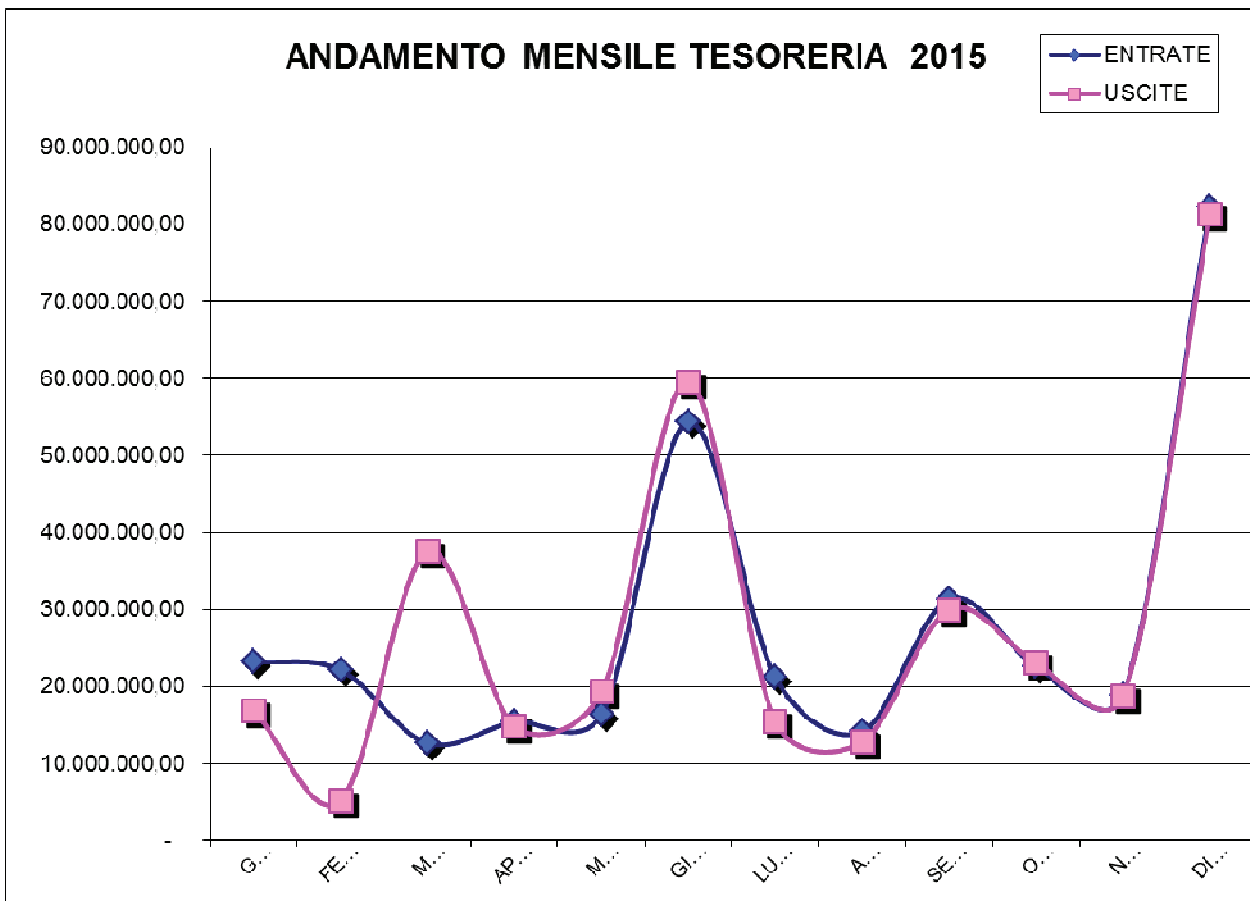
RISCOSSIONI E PAGAMENTI DELL'ESERCIZIO			
DESCRIZIONE	GESTIONE RESIDUI	GESTIONE COMPETENZA	TOTALE
Fondo di cassa 1.1.2015			-
Riscossioni	38.243.872,87	300.833.952,49	339.077.825,36
Pagamenti	70.485.446,07	268.592.379,29	339.077.825,36
Fondo di cassa 31.12.2015			-

ANDAMENTO CONTO DI TESORERIA

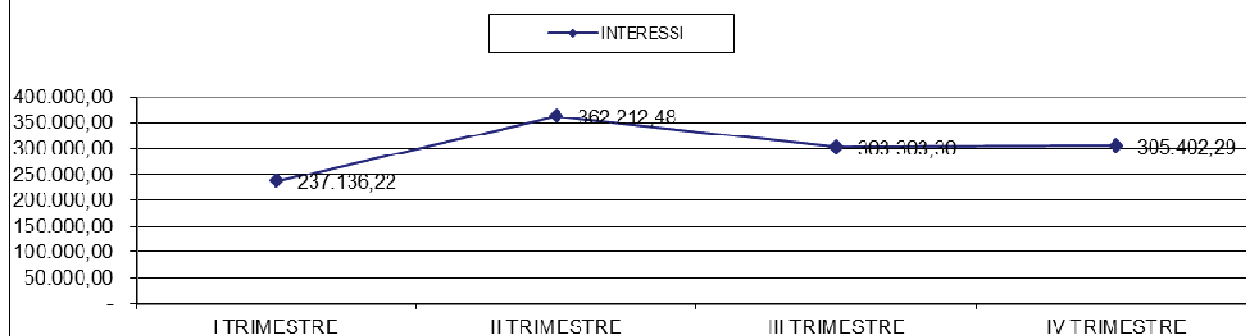
2015

SALDO DI CASSA AL 31.12.2014		0,00	
	ENTRATE	USCITE	
GENNAIO	23.273.061,48	16.895.713,71	
FEBBRAIO	22.163.031,92	5.226.446,69	
MARZO	12.624.217,85	37.611.819,08	
APRILE	15.466.443,89	14.815.641,81	
MAGGIO	16.425.468,57	19.341.700,72	
GIUGNO	54.374.256,19	59.516.438,59	
LUGLIO	21.219.400,45	15.481.862,66	
AGOSTO	14.160.549,37	12.807.400,81	
SETTEMBRE	31.439.227,78	30.017.193,35	
OTTOBRE	22.686.706,32	23.133.747,80	
NOVEMBRE	18.889.619,60	18.813.458,68	
DICEMBRE	82.355.841,94	81.416.401,46	
SALDO AL 31/12/2015	335.077.825,36	335.077.825,36	-
			0,00

ANDAMENTO MENSILE TESORERIA 2015

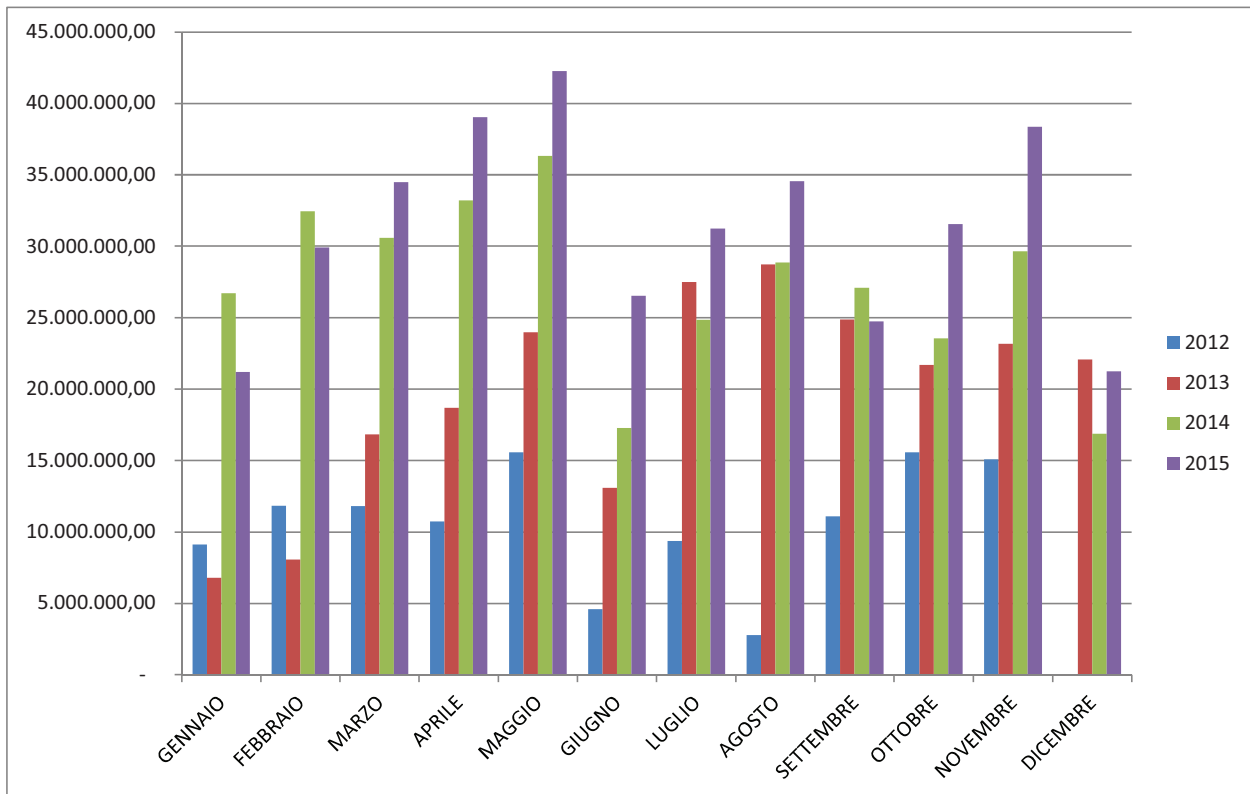


ANTICIPAZIONE TESORERIA INTERESSI



SALDI FINALI MENSILI ANTICIPAZIONE UTILIZZATA

	2012	2013	2014	2015
GENNAIO	9.106.502,25	6.798.443,83	26.712.194,19	21.202.379,56
FEBBRAIO	11.828.923,41	8.074.178,36	32.439.939,91	29.923.350,02
MARZO	11.811.606,22	16.847.569,30	30.591.631,09	34.494.347,34
APRILE	10.734.297,21	18.692.142,59	33.207.370,97	39.044.805,56
MAGGIO	15.580.577,15	23.978.260,79	36.338.366,17	42.257.130,95
GIUGNO	4.592.942,40	13.098.331,07	17.271.927,64	26.524.260,22
LUGLIO	9.371.933,58	27.505.058,21	24.839.032,39	31.248.599,77
AGOSTO	2.781.277,64	28.732.536,82	28.861.700,04	34.548.185,48
SETTEMBRE	11.094.372,79	24.862.411,22	27.082.967,71	24.726.827,97
OTTOBRE	15.564.396,05	21.688.842,93	23.552.364,19	31.560.795,29
NOVEMBRE	15.079.697,40	23.177.676,30	29.656.798,85	38.371.774,40
DICEMBRE	-	22.083.493,14	16.868.108,55	21.255.616,44



ANDAMENTO CONTO CORRENTE 29502627

LIQUIDITA' BOC

ANNO 2015

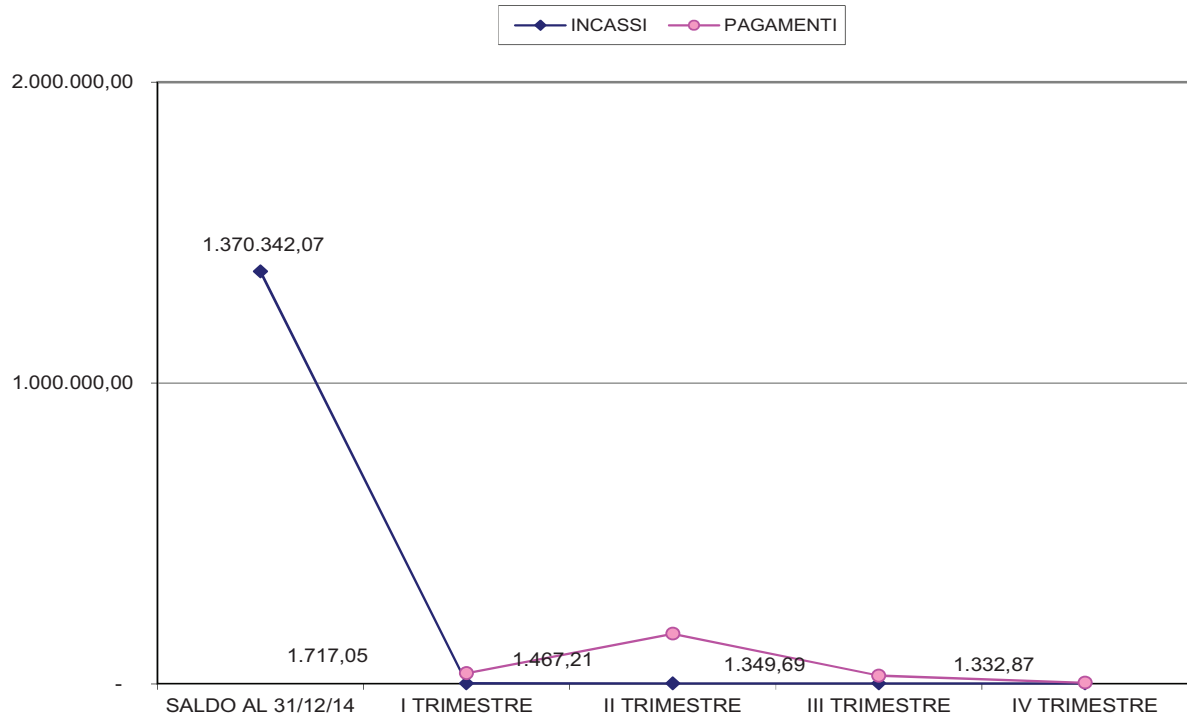
	INCASSI	PAGAMENTI
SALDO AL 31/12/14	1.370.342,07	
I TRIMESTRE	1.717,05	36.048,63
II TRIMESTRE	1.467,21	166.699,90
III TRIMESTRE	1.349,69	27.389,25
IV TRIMESTRE	1.332,87	4.429,17
	1.376.208,89	234.566,95

INTERESSI

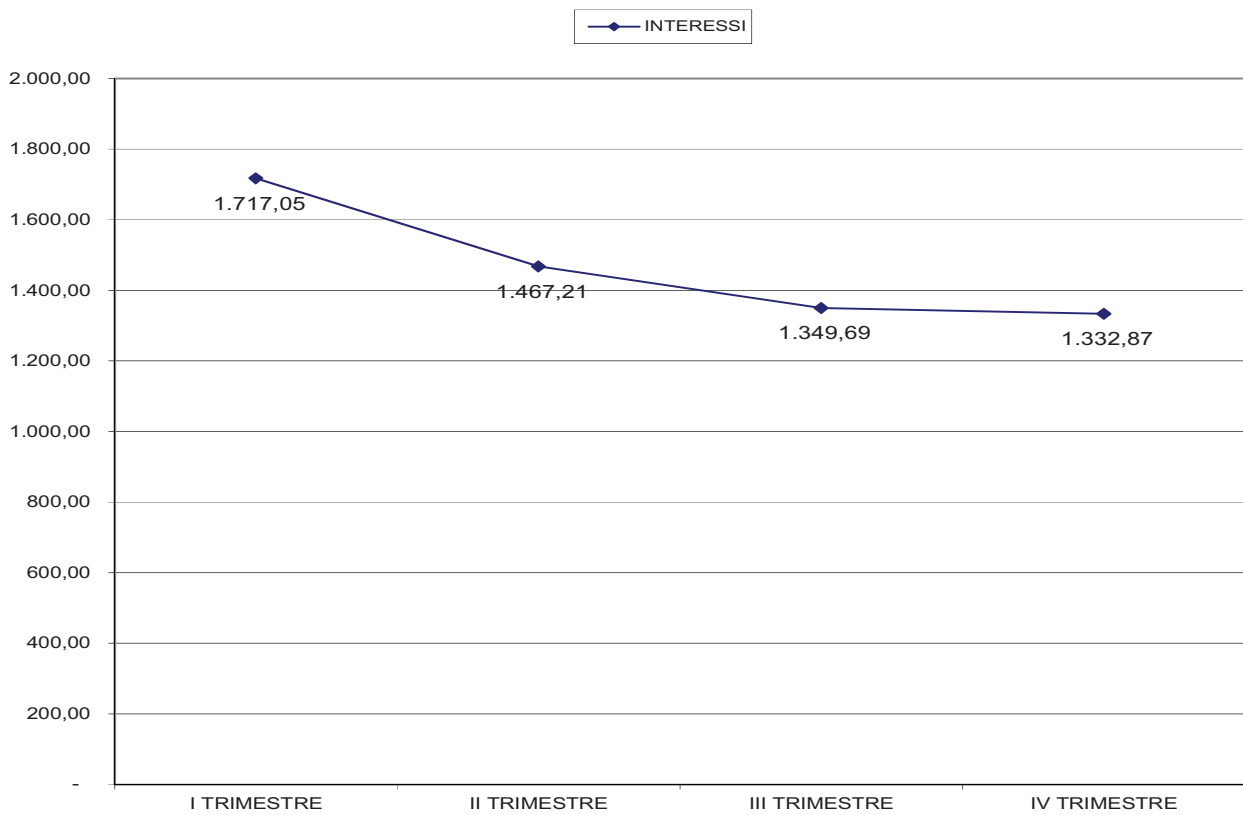
I TRIMESTRE	1.717,05
II TRIMESTRE	1.467,21
III TRIMESTRE	1.349,69
IV TRIMESTRE	1.332,87
	5.866,82

SALDO AL 31/12/15
1.141.641,94

CONTO BOC - INCASSI PAGAMENTI



ANDAMENTO INTERESSI CONTO BOC



3. Il Conto del Bilancio – Analisi finanziarie

Il Conto del Bilancio dimostra i risultati finali della gestione finanziaria autorizzatoria rispetto alle previsioni contenute nel bilancio; in sostanza rappresenta l'analisi "a posteriori" dell'andamento della gestione finanziaria dell'Ente.

La struttura ed il contenuto ricalcano quelli definiti per il bilancio annuale di previsione, sulla scorta dei principi contenuti nell'art. 228 del TUEL e nel d.P.C.M. 28.12.2011 e relativi allegati.

Nei paragrafi seguenti vengono riportate pertanto le analisi dei principali aggregati che costituiscono la nuova struttura del Bilancio comunale armonizzato. In particolare per ciascun aggregato di Entrata/Spesa viene rappresentata prima la sintesi relativa all'esercizio finanziario 2015 e poi il confronto con l'esercizio finanziario precedente, evidenziando in maniera descrittiva gli scostamenti e i fatti gestionali che hanno determinato i risultati.

Le analisi sono impostate secondo una sequenza logica al fine di consentirne una lettura omogenea riferita agli equilibri economici, pertanto nei paragrafi 3.1 e 3.2 vengo riportati i dati relativi al c.d. Bilancio corrente, nei paragrafi 3.3 e 3.4 i dati relativi al c.d. Bilancio investimenti, nei paragrafi 3.3 e 3.4, la gestione dei residui nel paragrafo 3.5, la situazione dell'indebitamento nel paragrafo 3.6.

3.1. Le Entrate Correnti

Le Entrate Tributarie

Nella seguente tabella vengono riportati i dati di sintesi del Titolo I dell'entrata dell'anno 2015 che si compongono delle previsioni iniziali, delle previsioni definitive e degli accertamenti di competenza distinti per tipologie:

ENTRATE TRIBUTARIE - SINTESI ANNO 2015					
RISORSA	PREVISIONI INIZIALI	PREVISIONI DEFINITIVE	ACCERTAMENTI	SCOSTAM. ACCERT/PREV.DEF	% ACC.SU TOTALE
IMU	37.250.000,00	38.017.900,00	38.798.033,02	780.133,02	28,406%
ICI	1.100.000,00	1.100.000,00	914.587,30	-185.412,70	0,67%
Addiz. Comunale IRPEF	16.861.912,29	16.861.912,29	17.553.488,54	691.576,25	12,85%
Imposta di soggiorno	1.000.000,00	1.100.000,00	1.100.000,00	0,00	0,81%
Imposta sulla pubblicità e affissioni	3.900.000,00	3.950.000,00	4.086.153,24	136.153,24	2,99%
Altre imposte	80.000,00	50.000,00	73.677,80	23.677,80	0,05%
TASI	15.139.000,00	15.050.000,00	15.034.968,00	-15.032,00	11,01%
TARI	41.965.146,68	41.965.146,68	41.965.146,68	0,00	30,72%
TOSAP	1.693.280,00	1.693.280,00	1.627.835,11	-65.444,89	1,19%
Altre imposte sostitutive	50.000,00	10.000,00	14.342,13	4.342,13	0,01%
Fondi perequativi dello stato	15.361.470,25	15.361.470,25	15.417.188,46	55.718,21	11,29%
totale	134.400.809,22	135.159.709,22	136.585.420,28	1.425.711,06	100,00%

Le entrate derivanti dall'applicazione di tributi sono state accertate a consuntivo in € 136.585.420,28 in rapporto ad una previsione iniziale di € 134.400.809,22 e definitiva di € 135.159.709,22.

Il maggior accertamento complessivo di € 1.425.711,06 pari circa all'1,05% della previsione definitiva, discende dagli scostamenti evidenziati nella tabella.

Nel dettaglio, si rileva quanto segue:

- L'IMU, che riguarda solo gli immobili diversi da abitazioni principali e per queste ultime, solo quelle di lusso, prevista in via definitiva in € 38.017.900,00 (ordinaria e da evasione) è stata accertata per € 38.798.033,02. L'imu spontanea ha evidenziato un gettito superiore al previsto di circa 379.000 euro. La voce recupero evasione Imu ha registrato un maggiore accertamento rispetto al previsto di € 400.000,00 circa rispetto alla previsione definitiva; trattandosi di somme derivanti dal recupero dell'evasione si è ritenuto, in via prudenziale, di accertare gli importi contenuti negli avvisi notificati ai contribuenti con le sanzioni calcolate in misura ridotta;
- L'ICI, prevista in via definitiva in € 1.100.000,00 è stata accertata per € 914.000,00 con un minore accertamento di € 186.000,00 rispetto alla previsione definitiva; trattandosi di somme derivanti dal recupero dell'evasione si è ritenuto, in via prudenziale, di accertare gli importi contenuti negli avvisi notificati ai contribuenti con le sanzioni calcolate in misura ridotta;
- L'addizionale IRPEF è stata accertata in € 17.553.488,54 con una maggiore entrata registrata di € 691.576,25 per effetto delle somme iscritte a ruolo dallo Stato nella sua attività di recupero evasione. L'accertamento tiene conto delle stime fornite dal Ministero dell'Economia .
- La TOSAP è stata accertata in meno , rispetto alla previsione definitiva, di € 65.444,89 tenuto conto degli incassi, degli avvisi di accertamento e delle cessazioni intervenute;
- L'imposta di pubblicità è stata accertata in € 3.384.129,65 , in relazione agli incassi realizzati, in più rispetto alla previsione per € 184.129,65. I diritti sulle pubbliche affissioni sono stati accertati in € 702.023,59 in decremento rispetto alla previsione definitiva di € 750.000,00. La Tari è stata accertata in € 41.965.146,68 pari alla spesa prevista nel piano finanziario come approvato nella manovra di bilancio 2015. La voce riferita al Fondo di solidarietà comunale introdotto dalla Legge n. 224/2012 (legge di stabilità 2013) è stata accertata sulla base delle comunicazioni delle spettanze a tale titolo pubblicate sul sito internet del Ministero dell'Interno – Direzione Centrale Finanza Locale.

Nella seguente tabella invece vengono riportati i dati di confronto (2014/2015) del Titolo I dell'entrata:

RISORSA	ESERCIZIO 2014	ESERCIZIO 2015	SCOST. NOMINALE	SCOST.%
IMU	37.993.533,60	38.798.033,02	804.499,42	2,12
ICI	1.182.961,08	914.587,30	-268.373,78	-22,69
Addiz. Comunale IRPEF	16.659.647,72	17.553.488,54	893.840,82	5,37
Imposta di soggiorno	1.006.030,21	1.100.000,00	93.969,79	9,34
Altre imposte	64.071,63	14.342,13	-49.729,50	-77,62
Imposta sulla pubblicità e affissioni	3.962.832,66	4.086.153,24	123.320,58	3,11
TASI	14.995.220,86	15.034.968,00	39.747,14	0,00
TARI	43.210.549,19	41.965.146,68	-1.245.402,51	-2,88
TOSAP	1.989.042,76	1.627.835,11	-361.207,65	-18,16
Altre tasse	83.381,02	73.677,80	-9.703,22	-11,64
Fondi perequativi dello stato	19.206.470,25	15.417.188,46	-3.789.281,79	-19,73
totale	140.353.740,98	136.585.420,28	-3.768.320,70	-2,68

Il confronto con l'esercizio precedente, riportato nella tabella di cui sopra, evidenzia uno scostamento del 2.68% pari a € 3.768.320,70. Il saldo negativo è il risultato di scostamenti sia di segno positivo che di segno negativo di cui alla disamina seguente:

- a) riduzione del FSC per effetto della legge di stabilità 2015 e del D.L.66/2014

- b) riduzione della voce ascrivibile a recupero evasione Ici, imposta abolita nel 2012 e quindi l'ammontare dei recuperi tende a decrescere;
- c) riduzione nel gettito spontaneo Imu di circa € 300.000,00 dovuto al minor incasso dell'imu terreni agricoli rispetto all'accertamento convenzionale accertato nel 2014. La riduzione è stata compensata dall'accertamento per recupero evasione Imu, pari ad € 3.418.000,00 circa con un incremento rispetto all'esercizio 2014 di circa 1 milione.
- d) Incremento del gettito dell'addizionale irpef a parità di aliquota.

Le Entrate da Trasferimenti

Nella seguente tabella vengono riportati i dati di sintesi del Titolo II dell'entrata dell'anno 2014 che si compongono delle previsioni iniziali, delle previsioni definitive e degli accertamenti di competenza distinti per tipologie:

ENTRATE DA TRASFERIMENTI - SINTESI ANNO 2015					
DESCRIZIONE	PREVISIONI INIZIALI	PREVISIONI DEFINITIVE	ACCERTA/TI	SCOST. ACC/PREV.DEF.	% ACC.SU TOTALE
Trasferimenti correnti da amministrazioni centrali	5.016.002,14	10.756.884,62	10.520.460,23	- 236.424,39	57,39%
Trasferimenti correnti da amministrazioni locali	10.050.990,11	9.052.396,90	6.847.839,22	- 2.204.557,68	37,36%
Trasferimenti correnti da Enti di Previdenza	86.600,00	86.600,00	86.600,00	-	0,47%
Trasferimenti correnti da famiglie	5.000,00	5.000,00		- 5.000,00	0,00%
Sponsorizzazioni da imprese	1.281.000,00	856.000,00	157.822,87	- 698.177,13	0,86%
Altri trasferimenti correnti da imprese	78.000,00	65.000,00	71.944,10	6.944,10	0,39%
Trasferimenti correnti da Istituzioni sociali private	80.813,45	80.813,45	80.809,25	- 4,20	0,44%
Trasferimenti correnti dall'Unione Europea	1.436.819,62	1.502.728,42	565.875,39	- 936.853,03	3,09%
Totale generale trasferimenti	18.035.225,32	22.405.423,39	18.331.351,06	- 4.074.072,33	100,00%

Le entrate da trasferimenti pubblici sono state accertate per complessivi € 18.331.351,06 a fronte di una previsione iniziale di €18.035.225,32 e definitiva di € 22.405.423,39.

Lo scostamento tra consuntivo e previsione definitiva è di minori accertamenti per € 4,074 milioni pari al 18,18%.

Nel dettaglio si rileva quanto segue:

-il fondo per l'autosufficienza (Prina) è stato accertato in riduzione di € 80.000,00 rispetto alla previsione;

- tutte le altre tipologie di trasferimenti hanno subito un decremento per effetto della concessione di minori contributi regionali, della rimodulazione dei progetti assistiti da contributi dell'U.E. e delle minori sponsorizzazioni ricevute da imprese (pubbliche e private) ma la minore entrata è compensata da corrispondente minore spesa.

Nella seguente tabella invece vengono riportati i dati di confronto (2014/2015) del Titolo II dell'entrata:

ENTRATE DA TRASFERIMENTI - CONFRONTO 2014/2015				
DESCRIZIONE	ESERCIZIO 2014	ESERCIZIO 2015	SCOST. NOMINALE	SCOST.%

Trasferimenti correnti da amministrazioni centrali	16.800.613,68	10.520.460,23	- 6.280.153,45	-37,38
Trasferimenti correnti da amministrazioni locali	6.482.337,08	6.847.839,22	365.502,14	5,64
Trasferimenti correnti da Enti di Previdenza	250.000,00	86.600,00	- 163.400,00	0,00
Sponsorizzazioni da imprese	151.155,90		- 151.155,90	-100,00
Altri trasferimenti correnti da imprese	70.988,01	229.766,97	158.778,96	223,67
Trasferimenti correnti da Istituzioni sociali private	-	80.809,25	80.809,25	
Trasferimenti correnti dall'Unione Europea	1.350.505,64	565.875,39	- 784.630,25	-58,10
Totale generale trasferimenti	25.105.600,31	18.331.351,06	-6.774.249,25	-26,98

Il confronto con l'esercizio precedente riportato nella tabella di cui sopra, evidenzia uno scostamento del 26,98 % pari a - € 6.774.249,25. I trasferimenti correnti dalle amministrazioni centrali evidenziano significative differenze in decremento in gran parte dovuto al gettito incassato nel 2014 quale trasferimento compensativo imu 1' casa 2013 (comunicato nel mese di ottobre) e pari ad € 3.595.356,08. Inoltre si è registrata la minore entrata di € 1.800.000,00 circa derivante dalla riduzione del fondo perequativo tasi previsto nel d.l.78/2015. Inoltre si registra la riduzione della compensazione statale sul gettito imu per gli immobili in comodato che nel 2014 ammontava ad € 693.000,00 circa. Infine si registra l'assegnazione del contributo dal Mibact per Perugia finalista capitale italiana della cultura per complessivi 1 milione di euro destinati per € 685.000,00 alla spesa corrente e per € 315.000,00 alla spesa per investimenti. I contributi dalla Regione evidenziano una sostanziale conferma dell'accertato 2014. Va però considerato che si sono evidenziati incrementi in alcuni contributi (€ 2 milioni per la mobilità alternativa) e riduzioni in altri che per lo più sono collegati a partite di spesa tranne il contributo per gli asili nido comunali di € 200.000 circa .

Infine riguardo ai trasferimenti dall'Unione Europea si registra un decremento rispetto al 2014 dovuto al completamento del progetto Jewel.

Le Entrate Extra-tributarie

Nella seguente tabella vengono riportati i dati di sintesi del Titolo III dell'entrata dell'anno 2015 che si compongono delle previsioni iniziali, delle previsioni definitive e degli accertamenti di competenza distinti per tipologie:

ENTRATE EXTRATRIBUTARIE - SINTESI ANNO 2015					
DESCRIZIONE	PREVISIONI INIZIALI	PREVISIONI DEFINITIVE	ACCERTA/TI	SCOST. ACC/PREV.DEF.	% ACC.SU TOTALE
Vendita di beni diversi	-	-	-	-	
Vendita di servizi diversi	6.144.337,18	6.104.927,05	6.302.370,43	197.443,38	26,02%
Canoni e concessioni e diritti reali di godimento e servitù onerose	5.482.691,33	5.489.691,33	5.237.747,40	- 251.943,93	21,62%
Fitti, noleggi e locazioni	1.925.906,66	2.113.207,61	2.040.255,85	- 72.951,76	8,42%
Entrate da famiglie derivanti dall'attività di controllo e repressione delle irregolarità e degli illeciti	6.048.500,00	6.050.320,00	5.521.481,91	- 528.838,09	22,79%
Entrate da imprese derivanti dall'attività di controllo e repressione delle irregolarità e degli illeciti	258.500,00	258.500,00	248.504,93	- 9.995,07	1,03%
Interessi attivi	48.500,00	85.355,93	57.357,86	- 27.998,07	0,24%
Entrate derivanti da distribuzione di utili e avanzi	79.991,78	210.135,08	210.130,07	- 5,01	0,87%
Indennizzi di assicurazione	261.690,82	261.690,82	132.643,30	- 129.047,52	0,55%
Rimborsi in entrata	3.980.284,10	4.280.147,52	3.577.165,55	- 702.981,97	14,77%
Altre entrate correnti n.a.c.	1.826.273,89	1.674.973,89	896.944,59	- 778.029,30	3,70%
Totale entrate extratributarie	26.056.675,76	26.528.949,23	24.224.601,89	- 2.304.347,34	100,00%

Le entrate extratributarie risultano accertate per € 24.224.601,89 rispetto ad una previsione iniziale € 26.056.675,76 ed una previsione definitiva di € 26.528.949,23

Più nel dettaglio, l'analisi per categorie evidenzia quanto segue:

Vendita di servizi diversi

Le entrate da vendita di servizi diversi sono state accertate in € 6.302.370,43 a fronte di una previsione assestata di € 6.104.927,05. Lo scostamento in più di € 197.443,38 rappresenta il saldo algebrico tra maggiori e minori accertamenti delle risorse ricomprese nella categoria; comunque lo scostamento più significativo si è evidenziato nei servizi cimiteriali con un maggiore accertamento di circa 58.000 euro nel servizio lampade votive e di circa 170.000 euro nelle entrate da cremazioni.. Altre non significative riduzioni si sono registrate in altre entrate.

Canoni e concessioni e diritti reali di godimento e servitù onerose

Le entrate sono state accertate in complessive € 5.237.747,40 a fronte di una previsione assestata di € 5.489.691,33. Lo scostamento in negativo deriva da minori introiti da canoni per conferimenti impianto compostaggio Pietramelina da soggetti esterni all'Ati n.2 circa € 189.000,00, dalla convenzione uso delle reti gas 50.000,00 euro ca., dal canone Afas € 55.000. Una maggiore entrata di ca. € 80.000,00 rispetto allo stanziamento si è registrata nei proventi da concessioni di loculi.

Fitti noleggi e locazioni

La previsione di € 2.113.207,61 è stata accertata per € 2.040.255,85 con uno scostamento in meno di € 72.951,76 dovuto esclusivamente alle entrate figurative per concessione sale e noli attrezzature comunali concesse dal Comune di Perugia per eventi.

Entrate da famiglie derivanti dall'attività di controllo e repressione delle irregolarità e degli illeciti

La quota non accertata ammonta a circa € 528.000,00 e deriva prevalentemente da sanzioni per infrazioni al codice della strada rilevate ma non notificate entro l'esercizio.

Entrate da imprese derivanti dall'attività di controllo e repressione delle irregolarità e degli illeciti

L'accertato è in linea con lo stanziamento di previsione.

Interessi attivi

La voce in esame ha registrato un minore accertamento rispetto alla previsione di € 27.998 circa. Ciò è dovuto per 40.000,00 ad una partita , collegata alla spesa, di interessi su somme erogate per il sisma. Lo scostamento è stato attenuato da entrate per interessi da mutui passivi depositati presso istituti mutuanti e giunti a fine ammortamento.

Entrate derivanti da distribuzione di utili

Nel 2015 sono stati distribuiti utili da Minimetro € 130.143,30 e Afas € 79.986,77 pari alla previsione di bilancio.

Indennizzi di assicurazione

E' stata registrata una minore entrata accertata per € 129.000,00 ca. dovuta a minori sinistri causati da terzi sui beni dell'Ente.

Rimborsi in entrata

In tale voce si sono registrati minori accertamenti rispetto allo stanziamento assestato di € 702.000,00 circa in capitoli collegati alla spesa quali rimborsi elettorali (nel 2015 si sono svolte le elezioni regionali) e l'entrata per l'effettuazione della gara di ambito per la distribuzione del gas.

Altre entrate correnti n.a.c.

In questa categoria residuale il minore accertamento di € 778.000,00 circa si è registrato esclusivamente in partite collegate alla spesa (non impegnate). Tra queste l'iva sui servizi commerciali riferita allo split payment.

Nella seguente tabella invece vengono riportati i dati di confronto (2014/2015) del Titolo III dell'entrata:

ENTRATE EXTRATRIBUTARIE - CONFRONTO 2014/2015				
CATEGORIA	ESERCIZIO 2014	ESERCIZIO 2015	SCOSTAMENTO NOMINALE	SCOST. %
Vendita di beni diversi				0,00
Vendita di servizi diversi	6.604.699,79	6.302.370,43	- 302.329,36	-4,58%
Canoni e concessioni e diritti reali di godimento e servitù onerose	6.179.617,48	5.237.747,40	- 941.870,08	-15,24%
Fitti, noleggi e locazioni	1.734.049,28	2.040.255,85	306.206,57	17,66%
Entrate da famiglie derivanti dall'attività di controllo e repressione delle irregolarità e degli illeciti	5.861.393,52	5.521.481,91	- 339.911,61	-5,80%
Entrate da imprese derivanti dall'attività di controllo e repressione delle irregolarità e degli illeciti	258.206,45	248.504,93	- 9.701,52	-3,76%
Interessi attivi	58.696,71	57.357,86	- 1.338,85	-2,28%
Altre entrate da redditi da capitale	157.164,10	210.130,07	52.965,97	0,00%
Indennizzi di assicurazione	184.464,47	132.643,30	- 51.821,17	-28,09%
Rimborsi in entrata	3.647.947,74	3.577.165,55	- 70.782,19	-1,94%
Altre entrate correnti n.a.c.	805.390,71	896.944,59	91.553,88	11,37%
Totale entrate extratributarie	25.491.630,25	24.224.601,89	- 1.267.028,36	-4,97%

Il confronto con il precedente esercizio 2014, rappresentato nella tabella precedente, evidenzia un decremento complessivo delle entrate extratributarie per € 1.267.028,36, pari al 4,97%. La variazione, analizzata per categorie, evidenzia gli scostamenti di maggior rilievo: i proventi da vendita di servizi diversi hanno subito un decremento complessivo di € 302.329,36 dovuto a scostamenti di segno opposto: in incremento si registrano le entrate dei servizi cimiteriali per cremazioni + € 158.000 ed in decremento le entrate da lampade votive - € 100.000 circa e da altri servizi cimiteriali -30.000 circa. Altri scostamenti di segno negativo si registrano nei servizi scolastici. Per quanto attiene il trasporto scolastico l'entrata non ha più evidenza nel bilancio a seguito della concessione del servizio € 236.840,00 nel 2014. Una riduzione di € 61.000 si è registrata nei proventi degli asili nido e nel servizio mense scolastiche di circa 200.000 euro.

Le entrate da canoni e concessioni e diritti reali di godimento e servitù onerose evidenziano, rispetto al 2014 un decremento di € 941.870,08 da ascrivere, per € 744.296,38 all'accertamento nel 2014 della somma ad integrazione canoni Umbra Acque anni 2011-2013, accertati nei rispettivi bilanci in misura inferiore all'effettiva debenza (a beneficio della Conap ipotesi decaduta). Nei canoni per le concessioni demaniali si è registrata una minore entrata di € 85.000 dovuto in prevalenza alle agevolazioni accordate ai concessionari di Piazza Matteotti per il disagio dovuto ai lavori di sistemazione della piazza.

I proventi da fitti, noleggi e locazioni evidenziano un incremento di € 306.000 circa dovuti in gran parte all'utilizzo per eventi (partite compensate con la spesa).

Le entrate da famiglie derivanti dall'attività di controllo e repressione delle irregolarità e degli illeciti registrano un decremento rispetto all'esercizio precedente pari ad € 339.911,61; le entrate dall'attività di controllo e repressione delle irregolarità e degli illeciti registrano una sostanziale omogeneità rispetto all'esercizio 2014.

Gli interessi attivi non evidenziano differenze rispetto allo scorso esercizio anche se le minori entrate dovute al basso livello del parametro Euribor con cui vengono conteggiati ed alla riduzione delle consistenze derivanti dal tiraggio dei mutui Cassa Depositi e Prestiti e dai

prelievi dal conto boc per il pagamento delle opere sono state compensate nel 2015 da entrate derivanti da interessi su mutui presso istituti privati arrivati a termine ammortamento.

Rispetto al 2014 nel 2015 sono stati erogati dividendi da Afas con un incremento di quasi 50.000,00 e da Minimetro in linea con l'esercizio precedente € 130.143,30 rispetto al 2014 che registrava € 120.399,30.

Indennizzi da assicurazione registrano un decremento di € 51.821,17 dovuto a minori sinistri causati da terzi al patrimonio comunale.

I rimborsi in entrata hanno avuto un decremento di € 70.782,19 dovuto a varie poste di segno opposto: incremento nell'entrata da rimborso spese elettorali + 103.000 euro. Nel 2015 infatti si sono svolte le elezioni regionali integralmente rimborsate dalla Regione ; nell'esercizio 2014 si sono svolte le elezioni europee e comunali, la cui spesa era a carico del Comune di Perugia per oltre il 50% (considerata la spesa per il ballottaggio). In incremento l'entrata per il servizio di distribuzione snack , la cui convenzione è entrata a regime nel 2015 + 161.000,00. In decremento di € 167.000,00 l'entrata da rimborsi dallo Stato per gli uffici giudiziari grazie alla norma che ha posto direttamente a carico dello stato gli oneri di gestione dal 1.9.2015. In decremento altresì la voce riferita al rimborso Irap commerciale – 50.000,00 euro . Altri rimborsi una tantum per un ammontare complessivo di circa 200.000,00, registrati nel 2014, non si sono verificati nel 2015.

Altre Entrate di parte corrente

Per il soddisfacimento dei fabbisogni di parte corrente non è stato necessario ricorrere ad entrate di natura straordinaria quali proventi dei permessi a costruire (ex oneri di urbanizzazione).

La tabella seguente rappresenta la sintesi della gestione delle entrate correnti nel corso del 2015, evidenziando il rapporto tra entrate proprie (tributarie ed extratributarie) - pari all' 89,77 % del totale a fronte del 86,85% registrato nel 2014 - ed entrate derivate (trasferimenti e contributi dallo Stato e da altri enti pubblici), pari al 10,23 % del totale, a fronte del 13,15% rilevato nel 2014.

ENTRATE CORRENTI - SINTESI ANNO 2015					
DESCRIZIONE	PREVISIONI INIZIALI	PREVISIONI DEFINITIVE	ACCERTAMENTI 2015	SCOST. ACC/PREV.DEF.	% ACC.SU TOTALE
Entrate correnti di natura tributaria, contributiva e perequativa	134.400.809,22	135.159.709,22	136.585.420,28	1.425.711,06	76,24%
Entrate extratributarie	26.056.675,76	26.528.949,23	24.224.601,89	- 2.304.347,34	13,52%
Totale entrate proprie	160.457.484,98	161.688.658,45	160.810.022,17	- 878.636,28	89,77%
Trasferimenti correnti	18.035.225,32	22.405.423,39	18.331.351,06	1.435.400,66	10,23%
totale	178.492.710,30	184.094.081,84	179.141.373,23	- 4.952.708,61	100,00%

Il confronto con il precedente esercizio, riportato nella tabella seguente, evidenzia complessivamente un decremento delle entrate correnti (-6,18%); è significativa la riduzione nelle entrate proprie : nelle tributarie per effetto della riduzione del fondo di solidarietà comunale registrata nel 2015, che si registra nel titolo 1' dell'entrata, e della Tari, per effetto della allocazione nel 2014 di somme vantate da Gesenu rispetto alle morosità 2006/2009 € 2.418.000,00 e e dell'incremento del gettito nel 2015 + € 1.170.000,00. Nelle extratributarie si rinvia all'analisi riportata nel paragrafo specifico come pure per la parte riferita ai trasferimenti.

ENTRATE CORRENTI - CONFRONTO 2014/2015			
DESCRIZIONE	ESERCIZIO 2014	ESERCIZIO 2015	% SCOSTAMENTO 2014/2015
Entrate correnti di natura tributaria, contributiva e perequativa	140.353.740,98	136.585.420,28	-2,68%
Entrate extratributarie	25.491.630,25	24.224.601,89	-4,97%
Totale entrate proprie	165.845.371,23	160.810.022,17	-3,04%
Trasferimenti correnti	25.105.600,31	18.331.351,06	-26,98%
Totale	190.950.971,54	179.141.373,23	-6,18%

3.2. Le Spese correnti

Le spese di parte corrente, costituite dagli stanziamenti di cui al titolo I e dalle quote capitale per rimborso mutui e prestiti di cui al titolo IV della Spesa, sono state complessivamente impegnate per 165.119.265,48 a fronte di una previsione definitiva di € 188.854.863,15

SPESE DI PARTE CORRENTE - SINTESI ANNO 2015				
DESCRIZIONE	PREVISIONI INIZIALI	PREVISIONI DEFINITIVE	IMPEGNI 2015	SCOST. IMP/PREV. DEF.
Spese correnti	174.130.328,33	178.803.954,73	156.348.257,26	- 22.455.697,47
Quota capitale mutui e prestiti (Tit. IV)	8.680.702,42	10.050.908,42	8.771.008,22	- 1.279.900,20
totale	182.811.030,75	188.854.863,15	165.119.265,48	- 23.735.597,67

Riguardo alle spese correnti, il cui andamento è rappresentato nella tavola seguente, lo scostamento complessivo tra previsioni definitive ed effettivi impegni di spesa è stato pari al 12,56%. L'analisi per macroaggregati, rappresentata nella tabella seguente, evidenzia:

Personale

Nel macroaggregato redditi da lavoro dipendente sono state complessivamente impegnate spese per € 43.320.176,34. La somma non impegnata di € 2.938.556,93 rispetto alla previsione definitiva deriva per € 1.732.411,15 da poste confluite nell'avanzo vincolato da applicare nell'esercizio 2016 in quanto le rispettive voci non sono state oggetto di contrattazione integrativa nel 2015 e per € 589.120,51 da spese confluite a FPV perché esigibili nell'anno 2016. La parte restante deriva da economie varie diffuse nelle vari voci di costi.

Per il macroaggregato imposte e tasse a carico dell'Ente, essendo quasi completamente costituito da Irap, valgono le considerazioni sopra riportate.

Acquisto di beni e servizi

La spesa è stata impegnata per complessive € 95.443.929,25 a fronte di una previsione assestata di € 100.328.2242,14. Il minore impegno rispetto all'assestato, pari ad € 4.884.312,89, è da ricondursi per € 846.561 circa a fondo pluriennale vincolato non impegnabile ed a numerose e consistenti partite di spesa non realizzate in quanto collegate all'entrata non accertata e riguardano la cultura, nella partita delle sponsorizzazioni, ed il sociale. Altre spese sono confluite nell'avanzo vincolato. Inoltre nelle utenze elettriche si è registrato un risparmio di € 315.000 e negli affitti, rispetto alla previsione, si è verificata un'economia di circa 170.000,00 euro.

Trasferimenti correnti

Trasferimenti

La spesa per trasferimenti è stata impegnata per € 5.637.639,48 a fronte di una previsione assestata di € 8.361.237,67. Lo scostamento di € 2.723.598,19 in prevalenza da entrate collegate con accertate del sociale e di progetti europei quali il Jewel.

Interessi passivi

Il macro aggregato, stanziato in via definitiva per € 6.362.575,02, è stato impegnato per € 6.204.068,21 con un'economia di € 158.506,81 dovuta al basso livello del parametro Euribor 6 mesi sui mutui e boc a tasso variabile.

Altre spese correnti

L'importo non impegnato, pari ad 2.929.707,03, riguarda per 923 mila euro circa il capitolo dell'iva sui servizi commerciali, che ha evidenziato un'economia, per 846 mila euro a reimputazioni a FPV per esigibilità ed altre piccole economie in altre voci di spesa.

SPESE CORRENTI PER MACROAGGREGATI					
DESCRIZIONE	PREVISIONI INIZIALI	PREVISIONI DEFINITIVE	IMPEGNI 2015	SCOST. IMP/PREV. DEF.	% IMPEGNI SU TOTALE
Redditi da lavoro dipendente	46.848.807,61	46.258.733,27	43.320.176,34	-6,35%	27,71%
Imposte e tasse a carico dell'ente	2.879.030,48	2.839.620,37	2.497.629,36	-12,04%	1,60%
Acquisto di beni e servizi	100.010.152,20	100.328.242,14	95.443.929,25	-4,87%	61,05%
Trasferimenti correnti	7.888.319,71	8.361.237,67	5.637.639,48	-32,57%	3,61%
Interessi passivi	6.416.881,02	6.362.575,02	6.204.068,21	-2,49%	3,97%
Rimborsi e poste correttive delle entrate	440.062,89	340.062,89	315.107,59	-7,34%	0,20%
FCDE e Fondo Riserva	5.826.166,17	9.663.087,40			
Altre spese correnti (comprende fondi)	3.820.908,75	4.650.395,97	2.929.707,03	-37,00%	1,87%
totale	174.130.328,83	178.803.954,73	156.348.257,26	-12,56%	100,00%

Voce a se' è rappresentata dagli stanziamenti dei fondi (riserva e crediti dubbia esigibilità) pari a complessivi € 9.663.087,40 che non si impegnano ma confluiscono nell'avanzo di amministrazione vincolato.

Rispetto al 2014, come si rileva dalla tabella seguente, si evidenzia un decremento della spesa corrente del 7,28% pari ad € 12.277.441,73. Di per se' il dato rappresenta poco la situazione in quanto entrambi gli anni sono condizionati dai nuovi sistemi contabili per effetto dei quali alcune spese del 2014 e precedenti sono state impegnate nel 2014 nel rispetto del principio della competenza finanziaria ed analogamente le spese del 2014 sono state impugunate al 2015 il tutto con il meccanismo del fondo pluriennale vincolato e dell'avanzo vincolato per alcune fattispecie. La disamina dei maggiori scostamenti nella spesa corrente nel confronto 2014 - 2015 evidenzia quanto segue:

- Decremento della spesa per il personale dipendente di oltre 2 milioni di euro anche se il dato deve essere normalizzato da quanto già espresso in precedenza ed analizzato con la tabella specifica;
- decremento del costo del servizio di igiene urbana per € 1.825.000,00 atto a finanziare, unitamente all'incremento della tariffa, un fondo crediti di dubbia esigibilità di € 3.340.000,00 a copertura del rischio delle morosità crescenti nel tributo.
- nel 2015 non è stata impegnata alcuna posta analoga a quelle presente nel 2014 di € 2.418.000,00 quale rimborso o a favore di Gesenu dei crediti residui della TIA 2006/2009 iscritti a ruolo coattivo (dato in carico ad Equitalia) dalla Gesenu in virtù della Convenzione rep.106134 del 21.4.2006;
- decremento della spesa per la mobilità di € 945.000,00;
- decremento per la spesa di manutenzione del verde tramite Agenzia Forestale € 460.000,00;
- decremento della spesa per aggio ai concessionari di circa 100.000,00 euro;

- decremento della spesa per locazioni circa 700.000,00;
- decremento della spesa per la convenzione calore € 200.000,00;
- decremento della spesa per assicurazioni € 393.000;
- decremento della spesa per la convenzione di manutenzione degli uffici decentrati € 100.000;
- decremento della spesa per la pubblica illuminazione per € 715.000,00 (di cui € 412.000,00 derivanti da un contenzioso con Acea chiuso nel 2014);
- riduzione della spesa per corrispettivi prestazioni della cultura € 100.000;
- decremento della spesa per le manifestazioni culturali finanziate con il contributo del Mibact per Perugia finalista capitale della cultura;
- gli interessi passivi registrano un decremento di oltre 200.000,00 euro . L'onere sui contratti derivati , € 1.067.000,00 , ha registrato un incremento rispetto al 2014 di € 120.000 euro per effetto del collar che, con il parametro Euribor estremamente basso attiva il floor . L'onere per interessi passivi sull'anticipazione di tesoreria € 1.165.000 oltre a ulteriori 43.000 imputati nel 2016 per incapienza del capitolo si è incrementato di € 75.000,00 rispetto allo scorso anno, in quanto è stato necessario un costante utilizzo dello strumento. L'onere per interessi passivi sul debito a lungo termine invece si è ridotto grazie alla riduzione del debito residuo dei mutui ed al basso livello dei tassi sui mutui a tasso variabile. Nel 2015 è stata perfezionata con Cassa DD.PP. la rinegoziazione di oltre 600 posizioni debitorie con allungamento della durata .
- in incremento di € 380.000,00 l'impegno per sgravi e rimborsi di tributi .

SPESE CORRENTI PER MACROAGGREGATI - CONFRONTO 2014/2015			
DESCRIZIONE	ESERCIZIO 2014	ESERCIZIO 2015	SCOST.%
Redditi da lavoro dipendente	45.406.955,29	43.320.176,34	4,60%
Imposte e tasse a carico dell'ente	2.654.886,83	2.497.629,36	5,92%
Acquisto di beni e servizi	103.693.936,61	95.443.929,25	7,96%
Trasferimenti correnti	6.149.472,00	5.637.639,48	8,32%
Interessi passivi	6.428.079,93	6.204.068,21	3,48%
Rimborsi e poste correttive delle entrate	775.014,75	315.107,59	59,34%
Altre spese correnti	3.517.353,58	2.929.707,03	16,71%
totale	168.625.698,99	156.348.257,26	7,28%

3.3. Le Entrate in conto capitale

Nel corso dell'esercizio 2015 si è proceduto all'attivazione di risorse per investimenti per complessive € 12.778.923,74 a fronte di una previsione definitiva di € 46.927.159,20.

I finanziamenti per le spese in conto capitale risultano, pertanto, acquisiti in misura pari al 27,23% delle previsioni definitive.

RISORSE PER INVESTIMENTI - SINTESI ANNO 2015				
DESCRIZIONE	PREVISIONI INIZIALI	PREVISIONI DEFINITIVE	CONSUNTIVO	SCOST. % CONS/PRE V.DEF.
Tributi in conto capitale	-	-	-	
Contributi agli investimenti	23.580.457,55	25.397.857,55	3.923.430,01	-84,55%
Altri trasferimenti in conto capitale	14.000,00	14.000,00	10.429,30	-25,51%
Entrate da alienazioni di beni materiali e immateriali	14.330.201,65	13.140.301,65	993.442,77	-92,44%
Altre entrate in conto capitale	2.930.000,00	2.930.000,00	2.406.621,66	-17,86%
+ Avanzo di amministrazione vincolato 2014 applicato	1.115.000,00	1.445.000,00	1.445.000,00	0,00%
Entrate da accensione di prestiti (al netto anticipazioni di cassa)	4.000.000,00	4.000.000,00	4.000.000,00	0,00%
totale	45.969.659,20	46.927.159,20	12.778.923,74	-72,77%

Le entrate per permessi a costruire sono state destinate interamente al finanziamento degli investimenti e sono state accertate per € 2.189.926,08 rispetto allo stanziamento assestato di € 2.500.000,00

Le entrate provenienti dalle Alienazioni Cimiteriali sono state accertate per € 185.976,06 rispetto alla previsione assestata di € 439.780,00. Riguardo alle alienazioni patrimoniali va evidenziato che, rispetto alla previsione assestata pari a € 11.736.771,65, sono state perfezionate alienazioni del patrimonio immobiliare per € 348.466,71 e permute per € 459.000,00.

Il dettaglio delle risorse acquisite per investimenti trova la seguente rappresentazione:

LE FONTI DI FINANZIAMENTO ATTIVATE						
MEZZI DI FINANZIAMENTO	ANNO 2014		ANNO 2015		SCOSTAMENTO 2014/2015	
	IMPORTO (*)	%SU TOTALE	IMPORTO (*)	%SU TOTALE	IMPORTO	% SCOST
Mutui			4.000.000,00		4.000.000,00	
Devoluzioni su mutui					-	
Prestiti obbligazionari					-	
Devoluz.prestiti obbligazion.					-	
Oneri di urbanizzazione	2.837.490,38	22,20%	2.189.926,08	17,14%	647.564,30	-22,82%
Condono					-	
Alienazioni patrimoniali e cimiteriali(compreso ERP)	1.263.921,68	9,89%	993.442,77	7,77%	270.478,91	-21,40%
Contributi regionali	3.292.032,01	25,76%	2.303.527,49	18,03%	988.504,52	-30,03%
Contributi statali		0,00%	465.429,30	3,64%	465.429,30	
Contributi Comunità Europea		0,00%	102.587,26	0,80%	102.587,26	
Trasf.di capitale da altri soggetti	2.746.248,80	21,49%	1.279.010,84	10,01%	1.467.237,96	-53,43%
Avanzo di amministrazione*		0,00%	1.445.000,00	11,31%	1.445.000,00	
Avanzo economico					-	
Riscossione di crediti e anticipazioni					-	
					-	
totale	10.139.692,87	79,35%	12.778.923,74	68,70%	2.639.230,87	26,03%

I PIU' SIGNIFICATIVI FINANZIAMENTI DERIVANTI DA TRASFERIMENTI DA ENTI O SOGGETTI- ESERCIZIO 2015

DESCRIZIONE	ASSESTATO	ACCERTATO
CONTRIBUTO REGIONALE PRO FERS 07/13 PER RIQUALIFICAZIONE ENERGETICA SCUOLA INFANZIA PONTE VALLECEPPI	239.006,81	238.131,97
CONTRIBUTO REGIONALE PER INTERVENTI DI BONIFICA IDROGEOLOGICA STRADA SANT'ANTONIO	354.823,20	238.767,74
CONTRIBUTO ATI 2 PER LAVORI IDRAULICI IN ZONA VIA CAMPO DI MARTE	389.066,11	208.846,61
CONTRIBUTO MINISTERO SVILUPPO ECONOMICO PROGETTO PERUGIA SIRACUZA	140.000,00	140.000,00
CONTRIBUTO REGIONALE PER INTERVENTI DI RIFUNZIONALIZZAZIONE DEL NUOVO MERCATO COPERTO	1.455.000,00	1.455.000,00
CONTRIBUTO MINISTERO PER PROGETTO PERUGIA CAPITALE ITALIANA DELLA CULTURA	315.000,00	315.000,00
CONTRIBUTO FONDAZIONE CASSA DI RISPARMIO PER RIFUNZIONALIZZAZIONE MERCATO COPERTO	391.000,00	223.943,87

SERIE TEMPORALE DEI FINANZIAMENTI STRAORDINARI CONTRATTI DAL 1986 AL 2015

ANNO	CASSA DD.PP.	CREDITO SPORTIVO	CREDIOP	ALTRI ISTITUTI DI CREDITO	CASSA DD.PP. AMMORTAMENTO STATO	TOTALE
1986	€ 11.066.850,18	€ -	€ -	€ 75.402,71	€ -	€ 11.142.252,89
1987	€ 4.898.387,11	€ -	€ -	€ 735.589,56	€ -	€ 5.633.976,67
1988	€ 4.589.277,32	€ 1.239.496,56	€ -	€ 659.402,36	€ -	€ 6.488.176,24
1989	€ 12.226.629,55	€ 1.162.028,02	€ -	€ 902.183,58	€ 3.070.981,84	€ 17.361.822,99
1990	€ 4.386.798,28	€ 774.685,35	€ 136.861,08	€ 2.001.592,24	€ 515.940,44	€ 7.815.877,39
1991	€ 4.196.883,70	€ 232.405,60	€ 95.699,46	€ 3.761.624,27	€ 4.319.830,69	€ 12.606.443,72
1992	€ 2.952.454,98	€ -	€ -	€ 1.432.068,45	€ 1.229.167,42	€ 5.613.690,85
1993	€ 1.717.219,19	€ -	€ -	€ 4.853.307,25	€ 431.241,51	€ 7.001.767,95
1994	€ 8.105.791,03	€ -	€ 2.272.410,36	€ -	€ 1.669.561,35	€ 12.047.762,74
1995	€ 4.076.223,36	€ -	€ -	€ 2.338.810,70	€ -	€ 6.415.034,06
1996	€ 9.499.931,41	€ -	€ -	€ 9.543.090,58	€ 6.370.876,12	€ 25.413.898,11
1997	€ 5.509.141,67	€ 413.165,52	€ 5.383.030,26	€ 9.025.547,19	€ 1.312.460,87	€ 21.643.345,51
1998	€ 25.822,84	€ -	€ 1.202.214,16	€ 11.429.707,63	€ -	€ 12.657.744,63
1999	€ 8.079.864,89	€ 2.726.892,48	€ 1.619.883,82	€ 4.880.581,94	€ 170.430,38	€ 17.477.653,51
2000	€ 9.541.082,08	€ 154.937,07	€ 9.117.551,64	€ 163.536,82	€ 118.785,09	€ 19.095.892,70
2001	€ 8.165.523,16	€ -	€ 4.778.362,52	€ 7.079.577,13	€ 4.338.237,95	€ 24.361.700,76
2002	€ 6.103.858,94	€ 2.867.653,90	€ 4.464.105,21	€ 4.811.115,71	€ 20.079.844,24	€ 38.326.578,00
2003	€ 8.624.562,59	€ 493.321,18	€ 6.573.673,54	€ 6.177.794,58	€ 1.407.111,35	€ 23.276.463,24
2004	€ 6.846.527,84	€ 2.851.500,00	€ 0	€ 12.800.425,08	€ 1.755.476,77	€ 24.253.929,69
2005	€ 1.205.640,00	€ 150.000,00	€ 12.857.000,00	€ 7.085.874,36	€ -	€ 21.298.514,36
2006	€ 6.904.757,13		€ 2.439.600,10	€ 1.100.000,00		€ 10.444.357,13
2007	0	0	0	0	0	0
2008	€ 3.590.000,00	0	0	0	0	€ 3.590.000,00
2009	€ 4.315.610,68	0	0	0	€ 931.389,32	€ 5.247.000,00
2010	€ 522.730,74	0	0	0	0	€ 522.730,74
2011	0	0	0	0	0	0
2012	0	0	0	0	0	0
2013	6.250.097,78	0	0	0	0	6.250.097,78
2014	0	0	0	0	0	0
2015	4.000.000,00					4.000.000,00

3.4. Le Spese di investimento

Il *trend* delle spese di investimento è naturalmente correlato alla dinamica di acquisizione delle relative fonti di finanziamento. Il quadro di sintesi per l'esercizio 2015 viene rappresentato nei termini della tabella seguente:

SPESE DI INVESTIMENTO - SINTESI ANNO 2015				
DESCRIZIONE	PREVISIONI INIZIALI	PREVISIONI DEFINITIVE	CONSUNTIVO	SCOST. CONS./PREV. DEF.
Spese in c/capitale	81.788.704,57	83.583.644,21	15.148.670,11	- 68.434.974,10
totale	81.788.704,57	83.583.644,21	15.148.670,11	- 68.434.974,10

La scomposizione delle spese di investimento per interventi è la seguente:

SPESE DI INVESTIMENTO - SINTESI PER MACRIAGGREGATI ANNO 2015				
DESCRIZIONE	PREVISIONI INIZIALI	PREVISIONI DEFINITIVE	CONSUNTIVO	SCOST. CONS./PREV. DEF.
Tributi in conto capitale a carico dell'ente.	-			-
Investimenti fissi lordi e acquisto di terreni	66.175.669,01	49.742.570,07	9.863.686,08	- 39.878.883,99
Contributo agli investimenti	10.836.691,98	8.355.906,87	3.439.688,78	- 4.916.218,09
Trasferimenti in conto capitale				-
Altre spese in conto capitale	4.776.343,58	25.485.167,27	1.845.295,25	- 23.639.872,02
totale	81.788.704,57	83.583.644,21	15.148.670,11	- 68.434.974,10

Gli investimenti finanziati nel 2015 ammontano a complessivi 15.148.670,11 compresi quelli finanziati da FPV e da avanzo.

Nel riquadro successivo si evidenzia il totale della spesa per investimenti assestata pari ad € 83.583.644,21 e il dato a consuntivo € 15.148.670,11 che comprende sia gli impegni della competenza 2015 per € 4.127.848,00 sia gli impegni derivanti dai finanziamenti degli anni precedenti e imputati a FPV parte spesa nel 2015 per € 11.020.822,11.

SPESE DI INVESTIMENTO				
ANNUALITA'	PREV. DEFINITIVE	CONSUNTIVO	% SCOSTAMENTO	% REALIZZAZIONE
2006	62.204.177,53	45.646.595,60	- 16.557.581,93	73,38%
2007	62.596.317,85	37.822.930,56	- 24.773.387,29	60,42%
2008	60.940.629,37	23.371.989,57	- 37.568.639,80	38,35%
2009	43.909.310,47	23.531.213,45	- 20.378.097,02	53,59%
2010	48.974.556,42	25.516.974,15	- 23.457.582,27	52,10%
2011	54.848.415,16	18.441.418,26	- 36.406.996,90	33,62%
2012	28.830.097,59	1.390.014,60	- 27.440.082,99	4,82%
2013	99.898.429,86	18.649.714,24	- 81.248.715,62	18,67%
2014	78.189.007,02	19.141.929,90	- 59.047.077,12	24,48%
2015	83.583.644,21	15.148.670,11	- 68.434.974,10	18,12%

La tabella che segue esprime la distribuzione della spesa di investimento per Missioni.

SPESA DI INVESTIMENTO PER MISSIONI				
DESCRIZIONE MISSIONE	PREV. DEFINITIVE	CONSUNTIVO	SCOSTAMENTO CONS./ PREV.DEF.	% REALIZZAZIONE
1) -Servizi istituzionali, generali e di gestione	18.957.649,76	4.146.027,32	- 14.811.622,44	21,87%
2) -Giustizia	1.524.081,64	43.546,64	- 1.480.535,00	2,86%
3) -Ordine pubblico e sicurezza	157.946,44	20.682,67	- 137.263,77	13,09%
4) -Istruzione e diritto allo studio	3.839.443,07	926.705,69	- 2.912.737,38	24,14%
5) -Tutela e valorizzazione dei beni e delle attività culturali	4.535.051,22	514.379,98	- 4.020.671,24	11,34%
6) -Politiche giovanili, sport e tempo libero	3.796.697,75	555.171,67	- 3.241.526,08	14,62%
7) -Turismo	351.300,28	308.850,51	- 42.449,77	87,92%
8) -Assetto del territorio ed edilizia abitativa	7.496.555,98	700.511,03	- 6.796.044,95	9,34%
9) -Sviluppo sostenibile e tutela del territorio e dell'ambiente	14.107.750,70	304.849,36	- 13.802.901,34	2,16%
10) -Trasporti e diritto alla mobilità	19.087.561,55	3.628.160,69	- 15.459.400,86	19,01%
11) -Soccorso civile	3.034.181,89	2.795.580,96	- 238.600,93	92,14%
12) -Diritti sociali, politiche sociali e famiglia	3.602.705,39	641.981,03	- 2.960.724,36	17,82%
13) -Tutela della salute	20.000,00	-	- 20.000,00	0,00%
14) - Sviluppo economico e competitività	3.072.708,54	562.222,56	- 2.510.485,98	18,30%
15) - Politiche per il lavoro e la formazione professionale				0,00%
16) - Agricoltura, politiche agroalimentari e pesca				0,00%
17) - Energia e diversificazione delle fonti energetiche				0,00%
20) - Fondi e accantonamenti				0,00%
50) - Quota interessi ammortamento mutui e prestiti obbligazionari				0,00%
60) - Anticipazioni finanziarie				0,00%
99) - Servizi per conto terzi				0,00%
totale	83.583.634,21	15.148.670,11	- 68.434.964,10	18,12%

3.5. La Gestione dei Residui

Prima dell'inserimento nel conto del bilancio è stata effettuata l'operazione di riaccertamento dei residui attivi e passivi ai sensi delle disposizioni del TUEL e sulla scorta del Principio contabile della competenza finanziaria Allegato 4/2 DLgs 118/2011.

La Giunta Comunale ha preso atto dell'attività di riaccertamento dei residui; inoltre la Giunta ha preso atto dell'elenco dei crediti inesigibili stralciati dal conto del bilancio sino al compimento dei termini di prescrizione. Sia l'Elenco dei residui attivi e passivi provenienti dagli esercizi anteriori a quello di competenza distinti per titolo e anno di provenienza sia l'Elenco crediti inesigibili sono allegati al rendiconto della gestione 2015.

L'ammontare dei crediti inesigibili è pari ad € 9.804,52 mentre l'ammontare dei residui attivi insussistenti è pari ad € 9.616.424,85 e delle economie dei residui passivi è pari ad € 1.141.487,12. Sono state inoltre rilevate maggiori entrate per € 5.184.143,66.

L'operazione di riaccertamento dei residui è stata effettuata sulla base dei criteri di rigosità e prudenza seguiti negli esercizi precedenti da ogni singolo responsabile.

I residui attivi – della gestione residui (provenienti dall'anno 2014 e precedenti) - risultanti alla chiusura dell'esercizio 2015 ammontano a complessivi € 105.396.222,71 a fronte della somma di € 148.082.181,29 determinatisi in chiusura dell'esercizio 2014.

Il risultato rappresenta il saldo (algebrico) della gestione dei residui da residui a seguito dell'operazione di riaccertamento; la seguente tabella evidenzia pertanto che nel corso dell'esercizio sono state effettuate riscossioni in conto residui per € 38.243.872,87 sono stati registrati maggiori accertamenti pari ad € 5.184.143,66 e minori accertamenti pari ad € 9.626.229,37.

RESIDUI ATTIVI					
DESCRIZIONE	RESIDUI 1.1.2015	MAGGIORI ACCERT/NTI	MINORI ACCERTAMENTI	RISCOSSIONI	RESIDUI 31.12.2015
Residui attivi da 2013 e precedenti	148.082.181,29	5.184.143,66	9.626.229,37	38.243.872,87	105.396.222,71

Le tabelle seguenti mettono a confronto la situazione dei residui attivi nel periodo 2014/2015, nonché la scomposizione dei residui per titoli.

RESIDUI ATTIVI A CONFRONTO		
DESCRIZIONE	2014	2015
Residui da residui	97.785.169,61	105.396.222,71
Residui da competenza	50.297.011,68	55.445.227,14
Totale residui attivi	148.082.181,29	160.841.449,85

Nella Tabella di confronto dei residui attivi 2014/2015 si evidenzia che complessivamente il totale aumenta di € 12.759.268,56 (+8.61%) con un incremento significativo dei residui da

competenza, pari ad € 5.148.215,46 e con un incremento dei residui da residui, pari ad euro 7.611.053,10.

Le riscossioni, infatti, sono diminuiti a residui di €. 8.580.261,75 e si sono attestate in euro 38.243.872,87, e sono diminuite in competenza di €. 14.423.819,15 attestandosi in euro 300.833.952,49.

RESIDUI ATTIVI (Gestione residui)				
DESCRIZIONE	RESIDUI 1.1.2015	RESIDUI 31.12.2015	SCOSTAMENTO %	% RES. SU TOTALE
Titolo I - Entrate correnti di natura tributaria, contributiva e perequativa	71.965.927,30	50.733.946,07	- 29,50	48,14
Titolo II - Trasferimenti correnti	5.651.656,60	818.476,54	- 85,52	0,78
Titolo III - Entrate extratributarie	43.127.636,23	34.373.658,47	- 20,30	32,61
Titolo IV - Entrate in conto capitale	21.212.143,81	14.475.093,19	- 31,76	13,73
Titolo V - Entrate da riduzioni di attività finanziarie	-	-	-	0,00
Titolo VI - Accensione di prestiti	5.594.741,04	4.699.444,16	- 16,00	4,46
Titolo VII - Anticipazioni da istituto tesoriere/cassiere	-	-	-	
Titolo IX - Servizi per conto terzi e partite di giro	530.076,31	295.604,28	- 44,23	0,28
Totale	148.082.181,29	105.396.222,71	- 28,83	100,00

Dalla lettura della tabella riepilogativa della sola gestione dei c.d. 'residui da residui' si evince che la percentuale di scostamento – che rappresenta l'abbattimento dei residui attivi - a livello generale è stata del -28,83%.

I residui passivi – della gestione residui (provenienti dall'anno 2014 e precedenti) - risultanti alla chiusura dell'esercizio 2015 ammontano a complessivi € 8.149.671,12 a fronte della somma di € 79.776.604,31 evidenziatasi in chiusura dell'esercizio 2014.

La seguente tabella evidenzia pertanto che nel corso dell'esercizio sono state effettuati pagamenti in conto residui per € 70.485.446,07 e si sono determinate, a seguito del riaccertamento dei residui passivi, economie per € 1.141.487,12.

RESIDUI PASSIVI				
DESCRIZIONE	RESIDUI 1.1.2015	MINORI RESIDUI / ECONOMIE	PAGAMENTI	RESIDUI AL 31.12.2015
Residui passivi da 2014 e precedenti	79.776.604,31	1.141.487,12	70.485.446,07	8.149.671,12

Le tabelle seguenti mettono a confronto la situazione dei residui passivi nel periodo 2014/2015, nonché la scomposizione dei residui per titoli.

RESIDUI PASSIVI A CONFRONTO		
DESCRIZIONE	2014	2015
Residui da residui	11.533.063,88	8.149.671,12
Residui da competenza	68.243.540,43	77.479.438,96
Totale residui passivi	79.776.604,31	85.629.110,08

Nella Tabella di confronto dei residui passivi 2014/2015 si evidenzia che complessivamente il totale aumenta di € 5.492.505,77 con un decremento dei residui da residui, pari ad euro 3.383.392,76 e con un incremento dei residui da competenza, pari ad € 9.235.898,53.

I pagamenti a residui sono incrementati di euro 2.989.086,06 rispetto al 2014 e sono complessivamente euro 70.485.446,07, in competenza i pagamenti sono aumentati di euro 24.303.601,72. Tale incremento è prevalentemente motivato dalle regolarizzazioni contabili dell'utilizzo delle somme vincolate introdotto nella contabilità armonizzata a far tempo dal 1 gennaio 2015.

RESIDUI PASSIVI (Gestione residui)				
DESCRIZIONE	RESIDUI AL 01.01.2015	RESIDUI AL 31.12.2015	SCOSTAMENT O %	% RES. 2015 SU TOTALE

Titolo I - Spese correnti	58.064.911,48	6.947.251,81	- 88,04	85,25%
Titolo II - Spese in conto capitale	2.423.718,15	369.524,39	- 84,75	4,53%
Titolo III - Spese per incrementi di attività finanziarie	-	-		0,00%
Titolo IV - Rimborsi di prestiti	-	-		0,00%
Titolo V - Chiusura Anticipazioni da istituto tesoriere/cassiere	16.868.108,55	-		0,00%
Titolo VII -Spese per servizi per conto terzi e partite di giro	2.419.866,13	832.894,92	- 65,58	10,22%
Totale	79.776.604,31	8.149.671,12	- 89,78	100,00

Dalla lettura della tabella riepilogativa della sola gestione dei c.d. 'residui da residui' si registra che la percentuale di scostamento – che rappresenta lo smaltimento dei residui passivi – a livello generale è stata dell' 89,78% con ottime performance sia per quanto riguarda le Spese correnti che per le Spese in c/capitale.

Il risultato finale del riaccertamento dei residui è evidenziato nella tabella sotto riportata. A livello di analisi è significativo mettere in evidenza le percentuali di smaltimento dei residui attivi e passivi, in quanto misurano la capacità di riscossione e pagamento, al fine di comprendere l'efficacia e l'efficienza della gestione.

PARTE ENTRATA - RESIDUI ATTIVI						
TITOLO	RES_INIZIALE	INCASSI	%SMALT.	MAG-MIN ENTRATE	RES_FINALE	% SCOST.
I	71.965.927,30	20.653.680,30	28,70	-578.300,93	50.733.946,07	29,50
II	5.651.656,60	4.102.978,43	72,60	-730.201,63	818.476,54	85,52
III	43.127.636,23	9.086.749,19	21,07	332.771,43	34.373.658,47	20,30
IV	21.212.143,81	3.301.666,12	15,56	-3.435.384,50	14.475.093,19	31,76
V						
VI	5.594.741,04	894.326,80	15,99	-970,08	4.699.444,16	16,00
VII					0,00	
IX	530.076,31	204.472,03	38,57	-30.000,00	295.604,28	44,23
TOT.	148.082.181,29	38.243.872,87	25,83	-4.442.085,71	105.396.222,71	28,83

PARTE SPESA - RESIDUI PASSIVI

TITOLO	RES_INIZIALE	PAGAMENTI	%SMALT.	ECONOMIE	RES_FINALE	% SCOST.
I	58.064.911,48	50.067.085,91	86,23	1.050.573,76	6.947.251,81	88,04
II	2.423.718,15	1.997.042,18	82,40	57.151,58	369.524,39	84,75
III	0	0	0,00	0	0	0,00
IV	0,00	0,00	0,00	0,00	0,00	0,00
V	16.868.108,55	16.868.108,55	0,00	0,00	0,00	0,00
VII	2.419.866,13	1.553.209,43	64,19	33.761,78	832.894,92	65,58
TOT.	79.776.604,31	70.485.446,07	88,35	1.141.487,12	8.149.671,12	89,78

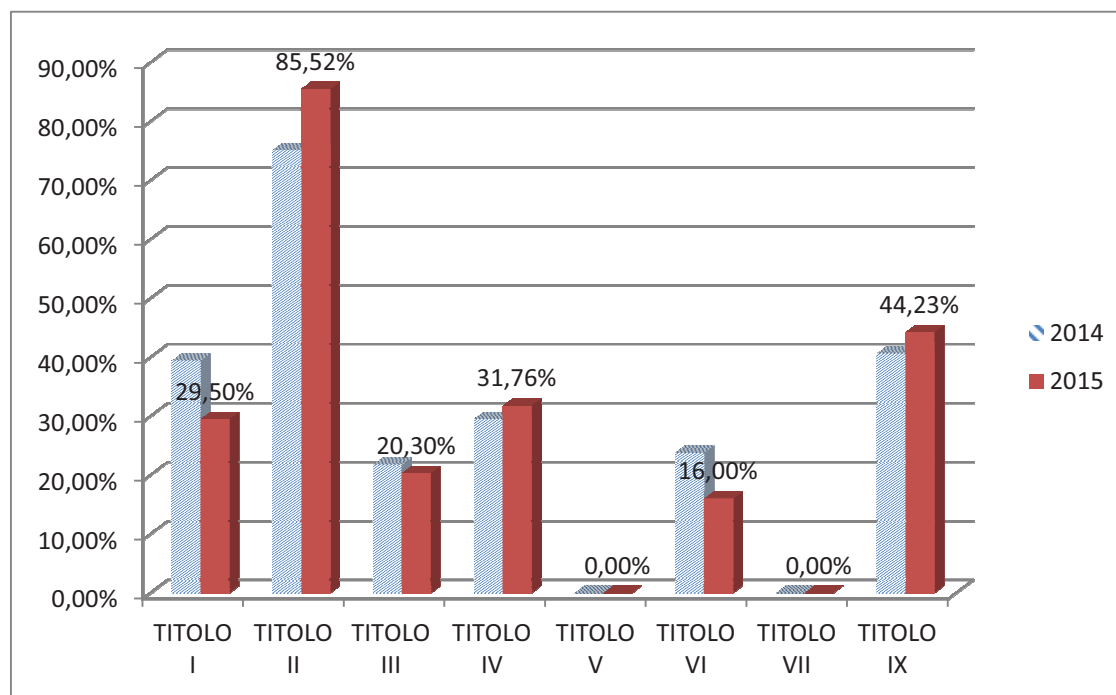
Le due tabelle sopra riportate evidenziano lo smaltimento dei residui (ovvero misurano la capacità di riscossione e di pagamento) - per titoli e per totale - data dal rapporto tra il residuo iniziale e il riscosso o il pagato. Inoltre evidenziano l'abbattimento dei residui determinato dal rapporto tra i residui iniziali e i residui finali.

Mettendo a confronto le percentuali di smaltimento dei residui attivi – per titolo e per totale - degli esercizi 2014 e 2015 si ottengono i seguenti risultati:

ENTRATE

ANNO	TITOLO I	TITOLO II	TITOLO III	TITOLO IV	TITOLO V	TITOLO VI	TITOLO VII	TITOLO IX	TOT.
2014	39,39%	75,10%	21,75%	29,50%	0,00%	23,76%	0,00%	40,59%	33,89%
2015	29,50%	85,52%	20,30%	31,76%	0,00%	16,00%	0,00%	44,23%	28,83%
DIFF.	-9,89%	10,42%	-1,45%	2,26%	0,00%	-7,76%	0,00%	3,64%	-5,06%

CONFRONTO SMALTIMENTO RESIDUI ATTIVI 2014 - 2015



A livello totale si registra un decremento pari al 5,06% rispetto all'anno 2014.

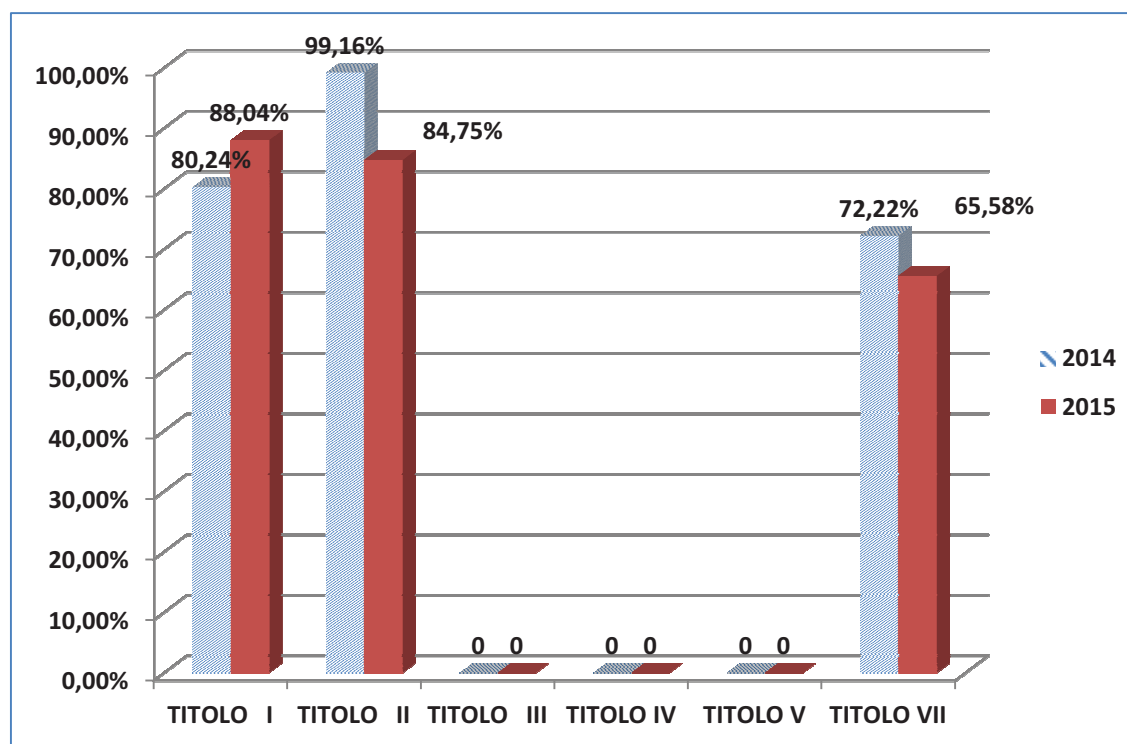
I differenziali positivi riguardano i Titoli II e IV di entrata e dei servizi per conto terzi gli altri hanno differenziali negativi.

Mettendo a confronto le percentuali di smaltimento dei residui passivi – per titolo e per totale - degli esercizi 2014 e 2015 si ottengono i seguenti risultati:

SPESE

ANNO	TITOLO I	TITOLO II	TITOLO III	TITOLO IV	TITOLO V	TITOLO VII	TOT.
2014	80,24%	99,16%	0	0	0	72,22%	85,89%
2015	88,04%	84,75%	0	0	0	65,58%	89,78%
DIFF.	7,80%	-14,41%	0,00%	0,00%	0,00%	-6,64%	3,89%

CONFRONTO SMALTIMENTO RESIDUI PASSIVI 2014 - 2015



A livello totale lo scostamento derivante dal confronto con l'anno 2014 è positivo per il 3,89%; è aumentato lo smaltimento dei residui correnti ed è peggiorato lo smaltimento dei residui parte capitale come pure dei servizi per conto terzi. L'indicatore dello smaltimento dei residui passivi è inoltre influenzato dalle disponibilità liquide nel sistema di tesoreria che anche nell'esercizio 2015 sono state caratterizzate da una carenza strutturale.

RAGIONI DELLA PERSISTENZA DEI RESIDUI CON ANZIANITA' SUPERIORE AI CINQUE ANNI E DI MAGGIORE CONSISTENZA

I residui attivi con anzianità superiore ai 5 anni, quindi dal 2010 compreso, sono rappresentati, per quanto riguarda la parte corrente, da entrate da sanzioni per violazioni al codice della strada e da recupero evasione Ici e Tosap. Le somme sono affidate per la riscossione ad Equitalia. L'importo totale ammonta ad € 20.731.162,52.

Per quanto concerne i residui di parte investimenti, titolo 4' dell'entrata, si tratta di contributi dovuti dallo Stato e dalla Regione a fronte di opere in corso di realizzazione. L'importo totale ammonta ad € 5.943.591,93. Il titolo 6' evidenzia residui per € 4.699.444,16 tutti derivanti da mutui per il finanziamento di opere che sono in fase di realizzazione ed in taluni casi in fase di devoluzione.

I residui attivi del titolo 9'dell'entrata , conto terzi e partite di giro, ammonta ad € 161.951,01 e deriva da analoghe partite in uscita.

La parte spesa evidenzia al titolo 1', spese correnti, residui con anzianità superiore a 5 anni per € 1.029.377,83. Gli importi sono stati mantenuti a fronte di obbligazioni esigibili.

Il titolo 7 della spesa evidenzia residui per € 282.764,70 corrispondenti ad analoghe poste in entrata.

La fondatezza dei residui è stata confermata dal riaccertamento degli stessi, quale attività prodromica all'approvazione del rendiconto 2015.

3.6. L'Indebitamento e la gestione del debito

Nel corso del 2015 è stato contratto un nuovo mutuo di 4 milioni con oneri a carico del bilancio comunale per finanziare la ristrutturazione di un immobile nel quartiere di Monteluce da destinare ad uffici comunali. L'ammontare complessivo del debito residuo a fine esercizio (pari ad € 117.454.000,00) presenta ancora una contrazione rispetto all'esercizio precedente per effetto del rimborso delle quote capitale dei mutui in scadenza intervenuto nell'anno.

Si rappresenta che, come già accennato, nel 2015 è stata perfezionata una rinegoziazione dei mutui Cassa DD.PP. su oltre 600 posizioni per liberare liquidità.

La politica di indebitamento, nel periodo 2009/2015, è stata comunque contenuta rispetto agli esercizi precedenti nei quali aveva avuto un *trend* in aumento considerevole e si è proseguito nella scelta di privilegiare il finanziamento degli investimenti prevalentemente con risorse proprie (alienazioni patrimoniali, proventi dei permessi a costruire, contributi in conto capitale) al fine di ridurre progressivamente il carico del debito residuo.

La tabella sotto riportata evidenzia l'evoluzione dell'indebitamento nel periodo 2009/2015. Il debito residuo registra un decremento, rispetto al 2009, del 33,13%.

	Debito residuo 2009	Debito residuo 2010	Debito residuo 2011	Debito residuo 2012	Debito residuo 2013	Debito residuo 2014	Debito residuo 2015
Totale (ml. di euro)	175.655	165.038	150.812	138.542*	133.231	122.234	117.454

L'incidenza pro-capite sulla popolazione residente del debito residuo è sintetizzata nella seguente tabella:

Anno 2009	Anno 2010	Anno 2011	Anno 2012	Anno 2013	Anno 2014	Anno 2015
€ 1.052	€ 981,38	€ 888,08	€ 813,94	€ 800,98	€ 736,44	707,92

La composizione del debito residuo è riportata nelle seguenti tabelle:

COMPOSIZIONE DEBITO	MUTUI CASSA DD.PP.	€ 73.674.893,13
	MUTUI ALTRI ISTITUTI	€ 14.626.072,30
	BOC	€ 29.153.371,19
	TOTALE	€ 117.454.336,62

TASSO FISSO	€	96.936.514,84
TASSO VARIABILE	€	20.517.821,78

SCADENZE AMMORTAMENTO BOC	10.12.2021	€ 2.209.140,54
	30.12.2022	€ 1.218.442,86
	31.12.2023	€ 2.778.634,00
	31.12.2024	€ 5.169.138,32
	28.12.2025	€ 9.630.158,64
	29.12.2025	€ 8.199.294,61
	19.12.2030	€ 2.608.379,28
	TOTALE	€ 31.813.188,25

CONTRATTI DI DERIVATI IN ESSERE AL 31.12.2015:

1) Contratto di *Interest rate swap* perfezionato con Dexia Crediop S.p.A. con un nozionale sottostante di € 130.200.277,70 scadenza 30.6.2011 rinegoziato con Dexia Crediop S.p.A. in data 21.9.2006 con un nozionale sottostante di € 150.047.794,74 scadenza 30.6.2020.

Il *mark to market* al 31.12.2015 ammonta ad €12.479,00 positivo per l'ente su un nozionale residuo di € 75.868.468,00. Nell'esercizio 2015 – 1° semestre - il contratto ha generato flussi finanziari positivi per € 29.551,96 e – 2° semestre – flussi finanziari negativi per € 1.020,11.

I risultati dello *swap* sono stati contabilizzati in bilancio nella Parte Entrata al Titolo 3 (cod. SIOPE 2325) e nella Parte Spesa al Titolo 1 (cod. SIOPE 1626) .

Gli oneri finora sostenuti ammontano a complessivi € 1.787.203,74

2) N. 4 contratti di *Interest rate swap* su tassi d'interesse con rimodulazione del debito perfezionati con Banca Intesa S.p.A. in data 14.9.2006 con un nozionale sottostante di € 43.336.954,54 scadenza 31.12.2024.

Il *mark to market* al 31.12.2015 ammonta ad € 9.332.704 negativo per l'ente su un nozionale residuo di € 22.192.713,00. Nell'esercizio 2015 il contratto ha generato flussi finanziari negativi per € 1.066.270,18. I risultati dello *swap* sono stati contabilizzati in bilancio nella Parte Spesa al Titolo 1 (cod. SIOPE 1626) .

Gli oneri finora sostenuti ammontano ad € 4.559.539,40.

Le seguenti tabelle evidenziano i risultati di tali contratti dalla stipula fino alla fine dell'esercizio 2015

SWAP DEXIA-CREDIOP

1° CONTRATTO

INIZIO	FINE	NOZIONALE	UP FRONT	NETTING POSITIVI	NETTING NEGATIVI
31/12/2001	31/12/2011	€ 130.200.277,70	€ 3.100.000,00	€ 3.690.000,00	€ 670.000,00

2° CONTRATTO

INIZIO	FINE	NOZIONALE	UP FRONT	NETTING POSITIVI	NETTING NEGATIVI
30/06/2006	30/06/2020	€ 150.047.794,74	€ 00,00	€ 891.264,64	€ 1.117.203,65

Per il contratto con Dexia Crediop spa si sta valutando l'estinzione del derivato in quanto al momento il *mark to market* è positivo. Ciò al fine di evitare futuri rischi potenziali. Il derivato ha avuto sinora una buona performance con un saldo positivo nei flussi di € 2.794.060,99

SWAP BANCA INTESA S.p.A.

INIZIO	FINE	NOZIONALE	UP FRONT	NETTING POSITIVI	NETTING NEGATIVI
30/06/2006	31/12/2024	€ 43.336.955,00	€ 433.369,55	€ 2.278.521,16	€ 4.559.539,40

I contratti con Banca Intesa evidenziano un andamento negativo dovuto al basso livello dell'Euribor 6 m che nel collar è penalizzante in quanto attiva il floor. Allo scopo di mitigare gli effetti negativi dei derivati Banca Intesa si è ritenuto confermare il vincolo già allocato nello scorso esercizio nel risultato di amministrazione di un fondo rischi di 1 milione di euro.

ELENCO GARANZIE RILASCIATE DAL COMUNE DI PERUGIA PER MUTUI ASSUNTI DA SOGGETTI TERZI (FIDEJUSSIONI EX ART.207 TUEL)

FIDEJUSSIONI RILASCIATE DAL COMUNE DI PERUGIA		
SITUAZIONE AL 31.12.2015		
MUTUO MINIMETRO SPA DI € 8.850.000 (QUOTA PARTE COMUNE € 5.854.139,02)		4.866.436,00
MUTUO MINIMETRO SPA DI € 11.465.343,00(QUOTA PARTE COMUNE € 8.025.740,00)		6.671.637,00
MUTUO AMATORI NUOTO DI € 1.500.000,00		1.162.844,25
MUTUO AMATORI NUOTO DI € 350.000,00		291.654,07
MUTUO ISIT.CREDITOSPRTIVO GRIPHUS DI € 578.460,00	*	578.460,00
SALDO DEBITO RESIDUO FIDEJUSSIONI AL 31/12/2015		13.571.031,32
il mutuo per Griphus è stato erogato per un importo inferiore rispetto a quanto previsto (€ 640.000,00) ed è entrato in ammortamento nel 2016		

4. I Parametri e gli indicatori

I Parametri di deficitarietà strutturale di cui all'art. 2 del D.Lgs. n. 504/1992 sono disciplinati per il periodo 2013/2015 dal D.M. 18 febbraio 2013.

La nuova normativa prevede dieci parametri obiettivi mediante i quali è possibile evidenziare l'esistenza di eventuali situazioni di squilibrio all'interno dell'Ente per gli eventuali adempimenti previsti dall'art. 242, comma 1 e 2 del TUEL. Ai fini della definizione del valore dei parametri, per *entrate* si intendono il valore relativo agli accertamenti definitivi della gestione di competenza e per *spese* il valore relativo agli impegni definitivi della gestione di competenza. Per quanto riguarda la metodologia di calcolo e l'esposizione dei dati nelle tabelle sono state seguite le indicazioni contenute nel Circolare F.L. n. 4/2010.

Dalle tabelle allegate alla delibera del Rendiconto emerge che il Comune di Perugia nell'anno 2015 non ha rispettato il parametro n. 9) "Eventuale esistenza al 31 dicembre di anticipazioni di tesoreria non rimborsate superiori al 5 per cento rispetto alle entrate correnti" dal momento che a chiusura dell'esercizio risultava non rimborsata l'anticipazione di tesoreria per € 21.255.616,44 pari all'11,87% del totale delle entrate correnti.

Gli altri parametri risultano rispettati.

INDICATORI FINANZIARI ED ECONOMICI GENERALI							
		2013	=	2014	=	2015	=
Autonomia finanziaria	Titolo I + Titolo III x 100	157.775.979,57	= 85,31	165.845.371,23	= 86,85	160.810.022,17	= 89,77
	Titolo I + II + III	184.943.410,28		190.950.971,48		179.141.373,23	
Autonomia impositiva	Titolo I x 100	132.643.922,77	= 71,72	140.353.740,98	= 73,50	136.585.420,28	= 76,24
	Titolo I + II + III	184.943.410,28		190.950.971,54		179.141.373,23	
Pressione finanziaria	Titolo I + Titolo II	159.811.353,48	= 944,27	165.459.341,29	= 996,87	154.916.771,34	= 930,74
	Popolazione	169.243		165.979		166.445	
Pressione tributaria	Titolo I	132.643.922,77	= 783,75	140.353.740,98	= 845,61	136.585.420,28	= 820,60
	Popolazione	169.243		165.979		166.445	
Interventi erariali	Trasferimenti statali	15.258.752,15	= 90,16	16.800.613,68	= 101,22	10.520.460,23	= 63,21
	Popolazione	169.243		165.979		166.445	
Intervento regionale	Trasferimenti regionali	9.329.362,09	= 55,12	4.821.939,75	= 29,05	5.287.356,77	= 31,77
	Popolazione	169.243		165.979		166.445	
Incidenza residui attivi	Totale residui attivi x 100	92.017.667,29	= 26,88	97.785.169,61	= 31,02	105.396.222,71	= 29,58
	Totale accertamenti di competenza	342.381.341,14		315.257.771,64		356.279.179,63	
Incidenza residui passivi	Totale residui passivi x 100	7.735.143,12	= 2,24	11.533.063,88	= 3,69	8.149.671,12	= 2,35
	Totale impegni di competenza	345.817.844,14		312.532.318,00		346.071.818,25	
Indebitamento locale pro-capite	Residui debiti mutui	133.231.799,13	= 787,22	122.234.071,50	= 736,44	117.454.336,62	= 705,66
	Popolazione	169.243		165.979		166.445	
Velocità riscossione entrate proprie	Riscossione Titolo I + III	112.758.570,82	= 0,71	122.010.372,27	= 0,74	116.693.246,48	= 0,73
	Accertamenti Titolo I + III	157.775.979,57		165.845.371,23		160.810.022,17	
Rigidità spesa corrente	Spese personale + Quote ammortamento mutui x 100	66.844.089,74	= 36,14	59.923.911,44	= 31,38	55.801.836,50	= 31,15
	Totale entrate Tit. I + II + III	184.943.410,28		190.950.971,54		179.141.373,23	
Velocità gestione spese correnti	Pagamenti Tit. I competenza	130.559.920,68	= 0,73	121.381.022,88	= 0,72	111.217.565,94	= 0,71
	Impegni Tit. I competenza	178.285.982,64		168.625.698,99		156.348.257,26	
Redditività del patrimonio	Entrate patrimoniali x 100	2.009.351,28	= 1,26	1.245.276,68	= 0,76	993.442,77	= 0,60
	Valore patrimoniale disponibile	159.799.990,62		164.386.402,74		164.527.667,27	
Patrimonio pro capite (1)	Valori beni patrimoniali indisponibili	150.008.950,27	= 886,35	148.724.088,09	= 896,04	148.724.088,09	= 893,53
	Popolazione	169.243		165.979		166.445	
Patrimonio pro capite (2)	Valori beni patrimoniali disponibili	159.799.990,62	= 944,20	164.386.402,74	= 990,40	164.527.667,27	= 988,48
	Popolazione	169.243		165.979		166.445	
Patrimonio pro capite (3)	Valori beni demaniali	55.387.207,30	= 327,26	56.677.964,80	= 341,48	56.677.964,80	= 340,52
	Popolazione	169.243		165.979		166.445	
Rapporto dipendenti/popolazione	Dipendenti	1271	= 0,0075	1252	= 0,0075	1211	= 0,0073
	Popolazione	169.243		165.979		166.445	

5. Il Patto di stabilità interno anno 2015

L'impianto generale relativo alle regole per la definizione dell'obiettivo programmatico e alle regole della c.d. "competenza mista" per la determinazione del saldo finanziario, ossia il saldo algebrico tra entrate finali e spese finali risultanti dalla differenza tra accertamenti ed impegni per la parte corrente e dalla differenza tra incassi e pagamenti per la parte in conto capitale al netto delle entrate derivanti dalla riscossione di crediti e delle spese derivanti dalla concessione di crediti nonché delle entrate e delle spese escluse per espressa previsione di legge (ad es. le risorse e le spese per l'attuazione delle ordinanze del Presidente del Consiglio dei ministri a seguito di dichiarazione dello stato di emergenza, le risorse e le spese provenienti direttamente od indirettamente dall'Unione europea).

La determinazione degli obiettivi programmatici per gli anni 2015/2017 si è ottenuto applicando alla media della spesa corrente degli anni 2010/2012 (desunta dai certificati del conto consuntivo) una percentuale pari all'8,60% per l'anno 2015 e 9,15% per gli anni 2016, 2017 e 2018.

Saldo obiettivo finale anno 2015 = 4.850 Mil€

Il saldo obiettivo 2015 è stato nel corso dell'anno modificato a seguito dell'incremento del FCDE in sede di variazione di bilancio DCC n. 144 del 27/11/2015.

Per quanto riguarda il sistema di monitoraggio gli enti trasmettono semestralmente al Ministero dell'economia e delle finanze - Dipartimento della Ragioneria generale dello Stato, entro trenta giorni dalla fine del periodo di riferimento, utilizzando il sistema web appositamente previsto per il patto di stabilità interno nel sito «www.pattostabilita.rgs.tesoro.it», le informazioni riguardanti i risultati di competenza mista, attraverso un prospetto e con le modalità definiti con decreto.

Con lo stesso decreto è definito il prospetto dimostrativo dell'obiettivo determinato per ciascun ente.

La mancata trasmissione del prospetto dimostrativo degli obiettivi programmatici costituisce inadempimento al patto di stabilità interno. Il Comune di Perugia ha adempiuto correttamente nell'anno 2015 alle disposizioni in materia di monitoraggio.

Ai fini della verifica del rispetto degli obiettivi del patto di stabilità interno, ciascun ente è tenuto a inviare, entro il termine perentorio del 31 marzo dell'anno successivo a quello di riferimento, al Ministero dell'economia e delle finanze - Dipartimento della Ragioneria generale dello Stato una certificazione, sottoscritta dal rappresentante legale e dal responsabile del servizio finanziario, secondo un prospetto e con le modalità definiti dal decreto.

La predetta certificazione è stata trasmessa al MEF in data 31 marzo 2015.

Il rispetto degli obiettivi programmatici del Patto di stabilità interno per l'anno 2015, è dimostrato nel prospetto di seguito riportato:

(Leggi n. 183/2011 e n. 190/2014, Decreti-legge n. 138/2011, n. 43/2013, n. 16/2014, n. 47/2014, n. 83/2014, n. 133/2014, n. 78/2015, n. 154/2015 e n. 185/2015, L.R. Sardegna n. 7/2014)			
CITTA' METROPOLITANE - PROVINCE - COMUNI con popolazione superiore a 1.000 abitanti			
MONITORAGGIO SEMESTRALE DELLE RISULTANZE DEL PATTO PER L'ANNO 2015			
Comune di PERUGIA			
(migliaia di euro)			
SALDO FINANZIARIO in termini di competenza mista			
ENTRATE FINALI			a tutto il II Semestre
E1	TOTALE TITOLO 1°	Accertamenti	135.894
E2	TOTALE TITOLO 2°	Accertamenti	18.354
E3	TOTALE TITOLO 3°	Accertamenti	24.187
<i>a detrarre:</i>	E4 Entrate correnti provenienti dallo Stato destinate all'attuazione delle ordinanze emanate dal Presidente del Consiglio dei Ministri ovvero dal Capo del Dipartimento della protezione civile a seguito di dichiarazione dello stato di emergenza (art. 31, comma 7, legge n. 183/2011) - (rif. par. B.1.1)	Accertamenti	0
	E5 Entrate correnti provenienti dallo Stato a seguito di dichiarazione di grande evento (art. 31, comma 9, legge n. 183/2011) - (rif. par. B.1.2)	Accertamenti	0
	E6 Entrate correnti provenienti direttamente o indirettamente dall'Unione Europea (art. 31, comma 10, legge n. 183/2011) - (rif. par. B.1.3)	Accertamenti	566
	E7 Entrate provenienti dall'ISTAT connesse alla progettazione ed esecuzione dei censimenti di cui all'articolo 31, comma 12, legge n. 183/2011 (rif. par. B.1.5)	Accertamenti	0
	E8 Entrate correnti relative ai trasferimenti regionali riguardanti gli interventi sociali e socio-sanitari gestiti all'interno dei bilanci dei comuni capofila PLUS della regione Sardegna (art. 1, comma 29, L.R. Sardegna n. 7/2014) (rif. B.1.18)	Accertamenti	0
	E9 Contributo di 530 milioni di euro complessivi (art. 8, comma 10, del decreto-legge n. 78/2015) - (rif. par. B.1.19)	Accertamenti	6.949
	E9 bis Contributo di 8 milioni di euro al comune di Campione d'Italia a valere sulle risorse di cui ai commi 1 e 2 dell'art. 8 non richieste dalle regioni e dalle province autonome di Trento e Bolzano al 30/6/2015 (art. 7, comma 9-sexiesdecies, del decreto-legge n. 78/2015)	Accertamenti	0
	E9 ter Contributo di 80 milioni di euro complessivi alla città metropolitana di Milano e alle province a valere sulle risorse di cui ai commi 1 e 2 dell'art. 8 non richieste dalle regioni e dalle province autonome di Trento e Bolzano al 30/6/2015 (art. 8, comma 13 ter, del decreto-legge n. 78/2015)	Accertamenti	0
	E9 quater Contributo di 30 milioni di euro complessivi alle città metropolitane e alle province a valere sulle risorse di cui ai commi 1 e 2 dell'art. 8 non richieste dalle regioni e dalle province autonome di Trento e Bolzano al 30/6/2015 (art. 8, comma 13 quater, del decreto-legge n. 78/2015)	Accertamenti	0
	E10 Risorse attribuite a valere sul "Fondo di rotazione per assicurare la stabilità finanziaria degli enti locali" per l'anno 2015 e utilizzate ai sensi dell'art. 43, commi 1 e 2 del decreto-legge n. 133/2014 (art. 43, comma 3, del decreto-legge n. 133/2014) (rif. par. B.1.16)	Accertamenti	0
<i>a sommare:</i>	E11 Quota rilevante ai fini del patto di stabilità interno 2015 del "Fondo di rotazione per assicurare la stabilità finanziaria degli enti locali" (art. 43, comma 3, del decreto-legge n. 133/2014) (rif. par. B.1.16)	Accertamenti	0
	E12 Fondo pluriennale di parte corrente (previsioni definitive di entrata) (1) - (rif. par. B.2.1)		3.129
<i>a detrarre:</i>	S0 Fondo pluriennale di parte corrente (previsioni definitive di spesa) - (rif. par. B.2.1)		847
E Corr N	Totale entrate correnti nette (E1+E2+E3-E4-E5-E6-E7-E8-E9-E9bis-E9ter-E9quater-E10+E11+E12-S0)	Accertamenti	173.202
E13	TOTALE TITOLO 4°	Riscossioni (2)	9.041
<i>a detrarre:</i>	E14 Entrate derivanti dalla riscossione di crediti (art. 31, comma 3, legge n. 183/2011)	Riscossioni (2)	0
	E15 Entrate in conto capitale provenienti dallo Stato destinate all'attuazione delle ordinanze emanate dal Presidente del Consiglio dei Ministri ovvero dal Capo del Dipartimento della protezione civile a seguito di dichiarazione dello stato di emergenza (art. 31, comma 7, legge n. 183/2011) - (rif. par. B.1.1)	Riscossioni (2)	692
	E16 Entrate in conto capitale provenienti dallo Stato a seguito di dichiarazione di grande evento (art. 31, comma 9, legge n. 183/2011) - (rif. par. B.1.2)	Riscossioni (2)	0
	E17 Entrate in conto capitale provenienti direttamente o indirettamente dall'Unione Europea (art. 31, comma 10, legge n. 183/2011) - (rif. par. B.1.3)	Riscossioni (2)	455
	E18 Proventi derivanti da dismissione totale o parziale, anche a seguito di quotazione, di partecipazioni in società, individuati nei codici SIOPE E4121 e E4122 da utilizzare per effettuare spese in conto capitale, ad eccezione delle spese per acquisto di partecipazioni (art. 3-bis, comma 4-bis, del decreto-legge n. 138/2011) - (rif. par. B.1.9)	Riscossioni (2)	0
	E19 Entrate in conto capitale provenienti dallo Stato e dalla regione erogate per l'attuazione degli interventi di riqualificazione del territorio per l'esecuzione del progetto approvato dal CIPE con delibera n. 57/2011 (TAV) o che saranno individuati dal Ministero delle infrastrutture e dei trasporti (art. 7 quater, del decreto-legge n. 43/2013) - (rif. par. B.1.10)	Riscossioni (2)	0
	E20 Entrate in conto capitale derivanti dal rimborso da parte dello Stato delle rate di ammortamento dei mutui contratti prima del 1 gennaio 2005 (art. 18	Riscossioni (2)	0

	comma 1-bis, del decreto-legge n. 16/2014)- (rif. par. B.1.11)		
	E21 Entrate derivanti da trasferimenti erogati dalla regione Piemonte connessi alle spese sostenute dal comune di Casale Monferrato per interventi di bonifica dall'amianto (articolo 33-bis del decreto legge n. 133/2014) - (rif. par. B.1.15)	Riscossioni (2)	0
ECap N	Totale entrate in conto capitale nette (E13-E14-E15-E16-E17-E18-E19-E20-E21)	Riscossioni (2)	7.894
EF N	ENTRATE FINALI NETTE (ECorr N+ ECap N)		181.096
			MONIT/14
SPESE FINALI			a tutto il II Semestre
S1	TOTALE TITOLO 1°	Impegni	156.385
FCDE	Stanziamiento definitivo di competenza di parte corrente del Fondo crediti di dubbia esigibilità (art. 31, comma 3, legge n. 183/2011) - (rif. par. B.2.2) (3)	Impegni	8.880
<i>a detrarre:</i>	S2 Spese correnti sostenute per l'attuazione delle ordinanze emanate dal Presidente del Consiglio dei ministri ovvero dal Capo del Dipartimento della protezione civile a seguito di dichiarazione dello stato di emergenza (art. 31, comma 7, legge n. 183/2011) - (rif. par. B.1.1)	Impegni	0
	S3 Spese correnti sostenute a seguito di dichiarazione di grande evento (art. 31, comma 9, legge n. 183/2011) - (rif. par. B.1.2)	Impegni	0
	S4 Spese correnti relative all'utilizzo di entrate correnti provenienti direttamente o indirettamente dall'Unione Europea (art. 31, comma 10, legge n. 183/2011) - (rif. par. B.1.3)	Impegni	892
	S5 Spese connesse alle risorse provenienti dall'ISTAT per la progettazione ed esecuzione dei censimenti (art. 31, comma 12, legge n. 183/2011) - (rif. par. B.1.5)	Impegni	0
	S6 Spese sostenute dal comune di Campione d'Italia elencate nel decreto del Ministero dell'interno protocollo n. 09804529/15100-525 del 6 ottobre 1998 riferite alle peculiarità territoriali dell'exclave (art. 31, comma 14-bis, legge n. 183/2011) - (rif. par. B.1.6)	Impegni	0
	S7 Spese correnti relative ai beni trasferiti di cui al decreto legislativo n. 85/2010 (federalismo demaniale), per un importo corrispondente alle spese già sostenute dallo Stato per la gestione e la manutenzione dei beni trasferiti (art. 31, comma 15, legge n. 183/2011) - (rif. par. B.1.8)	Impegni	0
	S8 Spese correnti sostenute dai comuni delle aree colpite dal sisma del 20-29 maggio 2012 a valere sulle risorse proprie provenienti da erogazioni liberali e donazioni di cittadini privati e imprese per fronteggiare gli eventi sismici e gli interventi di ricostruzione (art. 1, comma 502, legge n. 190/2014) - (rif. par. B.1.17)	Impegni	0
	S9 Spese correnti connesse ai trasferimenti regionali riguardanti gli interventi sociali e socio-sanitari gestiti all'interno dei bilanci dei comuni capofila PLUS della regione Sardegna (art. 1, comma 29, L.R Sardegna n. 7/2014) (rif. B.1.18)	Impegni	0
	S9 bis Spese correnti sostenute a valere sull'avanzo di amministrazione e su risorse rivenienti dal ricorso al debito, per far fronte ai danni causati da eventi calamitosi verificatisi nell'anno 2015 per i quali sia stato deliberato dal Consiglio dei ministri lo stato di emergenza prima del 1° dicembre 2015. (art. 3, comma 1 bis, D.L. n. 154/2015)	Impegni	0
<i>a sommare:</i>	S10 Spese correnti non riconosciute dal Dipartimento della Protezione Civile ai fini dell'applicazione del comma 7, art. 31 della legge n. 183/2011 (art. 31, comma 8, legge n. 183/2011) e/o Spese correnti non riconosciute dall'Unione Europea ai fini dell'applicazione del comma 10, art. 31 della legge n. 183/2011 (art. 31, comma 11, legge n. 183/2011) - (rif. par. B.1.1 e par. B.1.3)	Impegni	0
SCorr N	Totale spese correnti nette (S1+FCDE-S2-S3-S4-S5-S6-S7-S8-S9-S9bis+S10)	Impegni	164.373
S11	TOTALE TITOLO 2°	Pagamenti (2)	8.699
<i>a detrarre:</i>	S12 Spese derivanti dalla concessione di crediti (art. 31, comma 3, legge n. 183/2011)	Pagamenti (2)	0
	S13 Spese in conto capitale sostenute per l'attuazione delle ordinanze emanate dal Presidente del Consiglio dei Ministri ovvero dal Capo del Dipartimento della protezione civile a seguito di dichiarazione dello stato di emergenza (art. 31, comma 7, legge n. 183/2011) - (rif. par. B.1.1)	Pagamenti (2)	607
	S14 Spese in conto capitale sostenute a seguito di dichiarazione di grande evento (art. 31, comma 9, legge n. 183/2011) - (rif. par. B.1.2)	Pagamenti (2)	0
	S15 Spese in conto capitale relative all'utilizzo di Entrate in conto capitale provenienti direttamente o indirettamente dall'Unione Europea (art. 31, comma 10, legge n. 183/2011) - (rif. par. B.1.3)	Pagamenti (2)	475
	S16 Spese sostenute per interventi di edilizia scolastica (art. 31, commi 14-ter e 14-quater, legge n. 183/2011) - (rif. par. B.1.7)	Pagamenti (2)	0
	S17 Spese in conto capitale relative ai beni trasferiti di cui al decreto legislativo n. 85/2010 (federalismo demaniale), per un importo corrispondente alle spese già sostenute dallo Stato per la gestione e la manutenzione dei beni trasferiti (art. 31, comma 15, legge n. 183/2011) - (rif. par. B.1.8)	Pagamenti (2)	0
	S18 Spese in conto capitale, ad eccezione delle spese per acquisto di partecipazioni, effettuate con proventi derivanti da dismissione totale o parziale, anche a seguito di quotazione, di partecipazioni in società, individuati nei codici SIOPE E4121 e E4122 (art. 3-bis, comma 4-bis, del decreto-legge n. 138/2011) - (rif. par. B.1.9)	Pagamenti (2)	0
	S19 Pagamenti relativi all'attuazione degli interventi di riqualificazione del territorio per l'esecuzione del progetto approvato dal CIPE con delibera n. 57/2011 (TAV) o che saranno individuati dal Ministero delle infrastrutture e	Pagamenti (2)	0

	dei trasporti (art. 7 quater, del decreto-legge n. 43/2013)- (rif. par. B.1.10)		
S20	Spese in conto capitale connesse agli investimenti per la realizzazione dei progetti presentati dalla città designata "Capitale italiana della cultura", finanziati a valere sulla quota nazionale del Fondo per lo sviluppo e la coesione (art. 7, comma 3-quater, decreto-legge n. 83/2014) - (rif. par. B.1.12)	Pagamenti (2)	0
S21	Pagamenti dei debiti in conto capitale al 31/12/2013 di cui all'articolo 4, comma 5 del decreto-legge n. 133/2014 - (rif. par. B.1.13)	Pagamenti (2)	0
S22	Pagamenti di spese sostenute, a seguito di apposite convenzioni sottoscritte entro il 31/12/2013 con la società RFI S.p.A., per l'esecuzione di opere volte all'eliminazione di passaggi a livello di cui al comma 10, art. 1 del decreto-legge n. 133/2014.- (rif. par. B.1.14)	Pagamenti (2)	0
S23	Spese in conto capitale sostenute dal comune di Casale Monferrato per interventi di bonifica dall'amianto a valere dei trasferimenti erogati dalla regione Piemonte connessi alle suddette spese (articolo 33-bis del decreto legge n. 133 del 2014) - (rif. par. B.1.15)	Pagamenti (2)	0
S24	Spese in conto capitale sostenute dai comuni delle aree colpite dal sisma del 20-29 maggio 2012 a valere sulle risorse proprie provenienti da erogazioni liberali e donazioni di cittadini privati e imprese per fronteggiare gli eventi sismici e gli interventi di ricostruzione (art. 1, comma 502, legge n. 190/2014) - (rif. par. B.1.17)	Pagamenti (2)	0
S25	Spese in conto capitale sostenute dai comuni sede delle città metropolitane a valere sulla quota di cofinanziamento (comma 145, dell'art. 1 della legge n.190/2014 come modificato dall'art. 1, comma 8, del decreto legge n. 78 del 2015) - (rif. par. B.1.20)	Pagamenti (2)	0
S25 bis	Spese in conto capitale sostenute a valere sull'avanzo di amministrazione e su risorse rivenienti dal ricorso al debito, per far fronte ai danni causati da eventi calamitosi verificatisi nell'anno 2015 per i quali sia stato deliberato dal Consiglio dei ministri lo stato di emergenza prima del 1° dicembre 2015. (art. 3, comma 1 bis, D.L. n. 154/2015)	Pagamenti (2)	0
S25 ter	Pagamenti effettuati dai comuni con risorse proprie in cofinanziamento per interventi relativi a linee metropolitane approvati dal CIPET ai sensi dell'art.5, comma 1, della legge n. 211/1992 ai fini degli adempimenti di cui all'art. 2 della legge n. 1042/1969 (art. 11, comma 1, del decreto legge n. 185 del 2015)	Pagamenti (2)	0
<i>α</i> <i>sommare:</i>	S26 Spese in conto capitale non riconosciute dal Dipartimento della Protezione Civile ai fini dell'applicazione del comma 7, art. 31 della legge n. 183/2011 (art. 31, comma 8, legge n. 183/2011) e/o Spese in conto capitale non riconosciute dall'Unione Europea ai fini dell'applicazione del comma 10, art. 31 della legge n. 183/2011 (art. 31, comma 11, legge n. 183/2011) - (rif. par. B.1.1 e par. B.1.3)	Pagamenti (2)	0
SCap N	Totale spese in conto capitale nette (S11-S12-S13-S14-S15-S16-S17-S18-S19-S20-S21-S22-S23-S24-S25-S25bis-S25ter+S26)	Pagamenti (2)	7.617
SF N	SPESE FINALI NETTE (SCorr N+SCap N)		171.990
SFIN 15	SALDO FINANZIARIO (EF N-SF N)		9.106
OB	OBIETTIVO PROGRAMMATICO ANNUALE SALDO FINANZIARIO 2015 (determinato ai sensi del comma 2 dell'art. 31, legge n. 183/2011)		1.013
DIFF	DIFFERENZA TRA IL RISULTATO NETTO E OBIETTIVO ANNUALE SALDO FINANZIARIO (4) (SFIN 15-OB)		8.093
PagRes	Pagamenti di residui passivi di parte capitale di cui all'articolo 4-ter, comma 6, del decreto legge n. 16/2012 (rif. par. B.2.4)	Pagamenti	0
Risp TP	Ai fini dell'applicazione del comma 3 dell'articolo 41 della legge 24/04/2014, indicare se sono stati rispettati nel 2014 i tempi dei pagamenti previsti dal decreto legislativo 9 ottobre 2002, n. 231	Pagamenti (2)	SI

(1) Determinato al netto delle entrate escluse dal patto di stabilità interno.

(2) Gestione di competenza + gestione residui.

(3) Per i comuni l'aggiornamento del valore relativo all'accantonamento al Fondo crediti dubbia esigibilità deve essere effettuato richiamando dal Menu Funzionalità la funzione di "acquisizione/variazione" del modello di individuazione dell'obiettivo-comuni (cella "e" del Mod. OB/15/C). Automaticamente il sistema aggiornerà il FCDE rilevante ai fini del monitoraggio.

(4) Con riferimento alla sola situazione annuale, in caso di differenza positiva, o pari a 0, il patto è stato rispettato. In caso di differenza negativa, il patto non è stato rispettato.

6. Il Conto economico

Il Conto economico (art. 230 del TUEL) rappresenta la sintesi degli elementi positivi e negativi di reddito dell'Ente secondo criteri di competenza economica, la cui finalità è quella di evidenziare il risultato economico della gestione dato dalla differenza tra i proventi e i costi dell'esercizio.

La struttura ed il contenuto del conto economico è unica e vincolante per tutti gli Enti Locali, è "a scalare", classifica le poste per natura e non per destinazione ed infine permette l'identificazione di risultati (economici) parziali per ciascuna delle gestioni dell'Ente: a) gestione operativa (o caratteristica riferibile all'attività tipica del Comune), b) gestione finanziaria (relativa al reperimento e alla concessione di risorse finanziarie), c) gestione straordinaria (relativa a proventi e oneri di natura non ricorrente o di competenza economica di esercizi precedenti ovvero derivanti da modifiche della situazione patrimoniale).

Il Conto economico è stato redatto sulla base di un sistema di rilevazione integrato con la contabilità finanziaria; i risultati sono stati riportati nell'apposito allegato n.10 al DLgs 118/2011.

La gestione 2015 si è chiusa con un **risultato economico negativo pari ad € - 11.545.621,16**
I valori iscritti nel conto economico possono essere così sintetizzati:

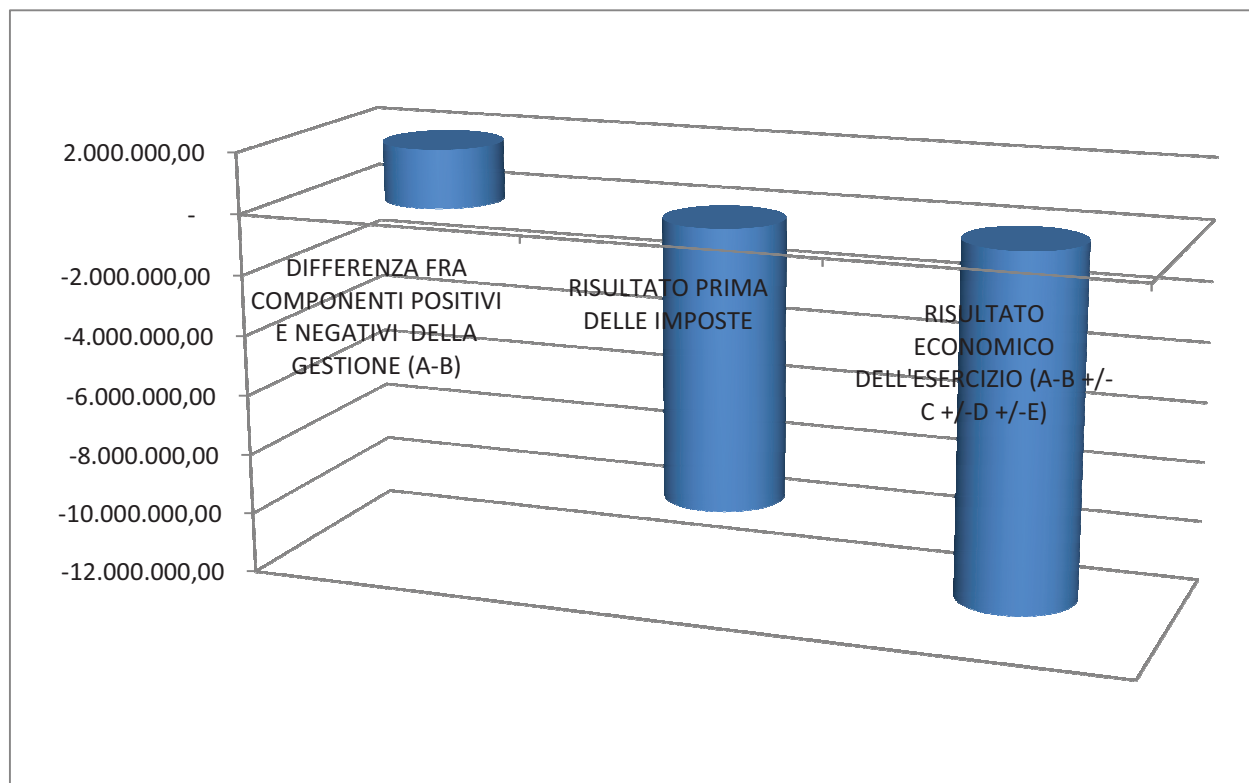
A) COMPONENTI POSITIVI DELLA GESTIONE	181.179.592,15
B) COMPONENTI NEGATIVI DELLA GESTIONE	179.271.105,34
DIFFERENZA FRA COMPONENTI POSITIVI E NEGATIVI DELLA GESTIONE (A-B)	1.908.486,81
C) TOTALE PROVENTI E ONERI FINANZIARI	- 5.936.580,28
D) RETTIFICHE DI VALORE ATTIVITA' FINANZIARIE	
E) TOTALE PROVENTI E ONERI STRAORDINARI	- 5.167.650,80
RISULTATO PRIMA DELLE IMPOSTE	- 9.195.744,27
IMPOSTE	2.349.876,89
RISULTATO ECONOMICO DELL'ESERCIZIO (A-B +/-C +/-D +/-E)	- 11.545.621,16

Il risultato economico dell'esercizio può essere analizzato scomponendo la gestione complessiva dell'Ente in tre aree, al fine di evidenziare:

- **la differenza tra componenti positivi e negativi della gestione:** corrisponde alla gestione caratteristica (tipica), connessa sia all'attività istituzionale che alla gestione dei servizi a domanda individuale e dei servizi gestiti in economia; corrisponde alla differenza tra le risorse acquisite attraverso i trasferimenti o generate dall'esercizio dell'autonomia impositiva e tariffaria riconosciuta al Comune e i costi sostenuti per il funzionamento della struttura comunale e per l'erogazione dei servizi.
- **il risultato della gestione finanziaria:** esprime, quali componenti negativi di reddito, gli interessi per la remunerazione dei debiti di finanziamento e, sul fronte dei proventi, include gli interessi attivi;
- **il risultato della gestione straordinaria:** determinato dai componenti di reddito non riconducibili alle voci precedenti o perché estranei alla gestione caratteristica o perché di competenza di esercizi precedenti. I componenti positivi della gestione straordinaria sono: le insussistenze passive, le plusvalenze patrimoniali, le sopravvenienze attive; i componenti negativi invece sono: le insussistenze dell'attivo, le minusvalenze patrimoniali, l'accantonamento per svalutazione crediti e gli altri oneri straordinari.

La differenza tra componenti positivi e negativi della gestione si è chiusa con un risultato di € **1.908.486,81** determinato dall'iscrizione del fondo svalutazione crediti nel conto economico quale componente negativo della gestione per € **18.955.589,99** dato dalla differenza tra il FCDE calcolato al 31/12/2014 e quello calcolato al 31/12/15 sommato della quota annuale accantonata per i crediti inesigibili stralciati dal conto del bilancio negli anni precedenti e iscritti a patrimonio.

Il grafico seguente evidenzia l'apporto di ciascuna area gestionale alla formazione del risultato economico complessivo dell'esercizio 2015:



7. Il Conto del Patrimonio

Il Conto del Patrimonio rappresenta i risultati della gestione patrimoniale dell'Ente e riassume la consistenza del patrimonio al termine dell'esercizio evidenziando le variazioni intervenute rispetto alla consistenza iniziale.

La struttura ed il contenuto del conto del patrimonio si compone di due parti riferite rispettivamente alle poste dell'attivo (Immobilizzazioni, Attivo circolante, Ratei e risconti attivi) e del passivo (Patrimonio netto, Fondi per Rischi ed Oneri, Trattamento di fine rapporto, Debiti, Ratei e risconti passivi) secondo un modello di rilevazione unico, vincolante ed analitico.

Il Conto del patrimonio è stato redatto anch'esso in conformità all'allegato n.8 al DLgs 118/2011 armonizzato sperimentale.

Il Conto del Patrimonio 2015 pareggia con un **valore finale di € 567.638.811,75** quale saldo delle voci sintetizzate nella seguente tabella:

ATTIVO	2015
A) CREDITI VS PARTECIPANTI	
B) IMMOBILIZZAZIONI	
IMM. IMMATERIALI	503.881,56
IMM. MATERIALI	369.929.720,16
IMM. FINANZIARIE	28.951.731,49
TOTALE	399.385.333,21
C) ATTIVI CIRCOLANTE	
RIMANENZE	136.584,59
CREDITI	168.167.691,17
ATTIVITA' FINANZ. CHE NON COSTITUISCONO IMMOBILIZZI	-
DISPONIBILITA' LIQUIDE	- 42.099,21
TOTALE	168.262.176,55
D) RATEI E RISCONTI ATTIVI	- 8.698,01
TOTALE	- 8.698,01
TOTALE ATTIVO	567.638.811,75
PASSIVO E NETTO	2015
A) PATRIMONIO NETTO	283.279.770,78
B) FONDI RISCHI ED ONERI	72.187.500,06
C) TOTALE T.F.R.	
D) TOTALE DEBITI	210.587.971,10
E) TOTALE RATEI E RISCONTI	1.583.569,81
TOTALE DEL GENERALE PASSIVO	567.638.811,75
CONTI D'ORDINE	23.517.547,44

La classificazione delle voci consente di evidenziare alcuni rapporti tra le modalità di impiego del capitale a disposizione del Comune (attività) e le corrispondenti fonti di finanziamento (passività e netto).

Le **Attività** sono esposte in ordine crescente di liquidità in relazione all'arco temporale necessario affinché ciascuna forma di impiego si trasformi in risorse monetarie.

Si distinguono le seguenti categorie:

- Immobilizzazioni: sono gli elementi del patrimonio destinati ad un uso durevole e sono iscritte nel conto del patrimonio al netto del relativo fondo di ammortamento.

Fanno parte delle immobilizzazioni le seguenti sotto-categorie:

- Immobilizzazioni immateriali: sono costituite dai costi pluriennali capitalizzati, cioè da quegli oneri la cui utilità si protrae per più esercizi, nonostante non si concretizzino nell'acquisto di beni o diritti, come ad esempio le spese per la predisposizione di piani urbanistici e le spese per la manutenzione straordinaria su beni di terzi. L'ammortamento viene calcolato in 5 anni a quote costanti.

- Immobilizzazioni materiali: comprendono i beni demaniali, i terreni e fabbricati del patrimonio indisponibile dell'ente, i terreni e i fabbricati del patrimonio disponibile,

gli automezzi, le attrezzature, i mobili e le macchine d'ufficio. I coefficienti di ammortamento sono quelli definiti dall'art. 230 del TUEL. Nel rispetto dei principi contabili non è stato effettuato l'ammortamento alle seguenti categorie di beni: terreni e relitti stradali, monumenti, immobilizzazioni in corso di realizzazione e beni immobili non utilizzati, beni sui quali sono stati costituiti diritti reali, beni di rilievo storico-artistico.

- Immobilizzazioni finanziarie: comprendono gli investimenti in partecipazioni. Le partecipazioni sono valutate al costo di acquisto.

- Attivo circolante: sono i beni destinati ad essere utilizzati o trasformati entro il termine dell'esercizio successivo a quello in cui vengono rilevati. Questa voce comprende pertanto gli investimenti di carattere non durevole, in quanto destinati al consumo, allo scambio o all'incasso e soggetti, quindi, ad un costante rinnovo e sostituzione.

L'attivo circolante contiene le seguenti voci:

- Rimanenze: rappresentano i costi sospesi relativi a scorte di beni di consumo non utilizzare nell'esercizio e che quindi parteciperanno alla formazione del risultato degli esercizi futuri. Il criterio di valutazione applicato è quello del costo. Nel conto economico viene indicata la differenza tra rimanenze finali e rimanenze iniziali.

- Crediti: rappresentano la posizione attiva dell'ente verso i terzi. I crediti derivanti dalla gestione ordinaria sono esposti al presunto valore di realizzo, al netto del fondo svalutazione crediti.

- Attività finanziarie che non costituiscono immobilizzi: rappresentano i titoli con scadenza entro l'esercizio successivo.

- Disponibilità liquide: rappresentano il fondo di cassa e i depositi bancari.

- Ratei e risconti attivi: rappresentano i ricavi dell'esercizio di competenza ma che avranno manifestazione finanziaria nell'esercizio successivo; i risconti attivi sono costi sostenuti in via anticipata la cui manifestazione finanziaria è avvenuta nell'esercizio chiuso mentre una loro quota è di competenza degli esercizi successivi.

Le **Passività** sono esposte in ordine decrescente di esigibilità, ossia in funzione delle rispettive scadenze. Il passivo patrimoniale è strutturato in modo da evidenziare la distinzione tra patrimonio netto e debiti. Il passivo è suddiviso nelle seguenti voci:

- Patrimonio Netto: costituisce le risorse proprie dell'Ente. E' determinato per differenza tra le attività e le passività. Il patrimonio netto finale è espressione della consistenza patrimoniale (netta) e rappresenta la sua capacità di autofinanziamento.

- Conferimenti: sono costituiti dai trasferimenti in conto capitale e dai proventi delle concessioni edilizie. Si tratta di entrate finalizzate a spese di investimento per l'incremento dei cespiti patrimoniali, cioè destinate a finanziare fattori economici durevoli. I conferimenti possono essere considerati ricavi pluriennali che partecipano al risultato economico dell'esercizio attraverso quote di ammortamento calcolate per un importo corrispondente agli ammortamenti dei beni che hanno finanziato.

- Debiti: comprendono i debiti in essere alla fine dell'esercizio, valutati al valore nominale.

- Ratei e risconti passivi: i primi rappresentano i costi dell'esercizio di competenza ma che saranno contabilizzati nell'esercizio successivo; i risconti passivi sono ricavi la cui manifestazione finanziaria è avvenuta nell'esercizio chiuso mentre una loro quota è di competenza degli esercizi successivi.

NOTA
ALLO STATO PATRIMONIALE E AL
CONTO ECONOMICO
2015

STATO PATRIMONIALE

Lo stato patrimoniale è redatto secondo quanto disposto dall'allegato 10 del DLgs 118/2011 28/12/2011, evidenziando la consistenza finale delle poste dello stato patrimoniale attivo e passivo.

ATTIVO

IMMOBILIZZAZIONI IMMATERIALI

➤ Costi pluriennali capitalizzati:

- L'importo è relativo ai costi pluriennali capitalizzati per costi di ricerca e pubblicità.

IMMOBILIZZAZIONI MATERIALI

La voce "Beni demaniali" risulta scomposta nelle sue componenti Terreni, Fabbricati, Infrastrutture e Altri beni demaniali, evidenziando per ciascuna la consistenza al 31.12.2015.

Le voci "Terreni" e "Fabbricati" ricomprendono le consistenze finali sia dei beni patrimoniali disponibili che di quelli indisponibili.

Le altre immobilizzazioni materiali fanno riferimento alla consistenza al 31.12.2015 dei beni mobili, attrezzature e macchine per ufficio, mezzi di trasporto, così come da conto del consegnatario dei beni mobili.

IMMOBILIZZAZIONI FINANZIARIE

La voce fa riferimento al valore delle partecipazioni in società controllate e partecipate al 31.12.2015 come da conto del consegnatario delle azioni.

ATTIVO CIRCOLANTE

L'attivo circolante ricomprende i crediti di natura tributaria, crediti per trasferimenti e contributi, crediti da fondi perequativi, crediti verso imprese controllate, partecipate e altri soggetti nonché altri crediti, le disponibilità liquide riferite al conto di Tesoreria e ai titoli detenuti dall'Ente.

RISCONTI ATTIVI

La voce riporta la consistenza finale al 31.12.2015

PASSIVO

DEBITI

La voce debiti è suddivisa in

- Debiti da Finanziamento che evidenzia la consistenza finale del debito residuo mutui e prestiti al 31.12.2015;
- Debiti verso fornitori che evidenzia il residuo debito della spesa corrente iscritto a bilancio;
- Debiti per trasferimenti e contributi
- Altri debiti.

RISCONTI PASSIVI

La voce evidenzia la consistenza al 31.12.2015.

CONTI D'ORDINE

La voce "Conti d'ordine" al punto 2 – Investimenti da effettuare riporta i residui impegni per opere da realizzare iscritti in bilancio.

La voce 5 – Beni di terzi in uso e la voce 6 – Beni dati in uso a terzi riportano l'importo dei depositi cauzionali presso l'istituto Tesoriere e dei conferimenti in aziende speciali.

La voce 10 – Garanzie prestate a altre imprese riporta l'importo delle fidejussioni accordate dall'Ente.

CONTO ECONOMICO

Il conto, esposto in forma scalare come previsto dall'art. 2425 del Codice Civile, differenzia i proventi e gli oneri secondo l'attività svolta dall'ente permettendo l'evidenziazione di risultati intermedi.

L'esercizio si chiude con un risultato economico di -11.545.621,16 pari al decremento subito dal patrimonio netto.

I proventi da servizi pubblici, da gestioni patrimoniali e diversi sono al netto delle rettifiche operate per l'IVA a debito.

Gli acquisti di materie prime, le prestazioni di servizi e l'utilizzo beni di terzi sono riportati al netto delle rettifiche IVA.

Le quote di ammortamento economico d'esercizio sono state calcolate secondo i coefficienti previsti dall'art. 229 del T.U.E.L..

Il risultato dell'esercizio al netto dei proventi e oneri finanziari e straordinari è pari a € -9.195.744,27 e si riduce per l'incidenza delle imposte (per gli enti locali la voce si riferisce all'IRAP) a € -11.545.621,16.

8. LA GESTIONE IVA

Il Comune di Perugia gestisce alcuni servizi in esercizio d'impresa e quindi soggetti alle disposizioni di cui al D.P.R. 633/72 e ssmm. I servizi di che trattasi sono i seguenti:

- Asili nido
- Mense scolastiche
- Trasporti scolastici (cessato nel 2014)
- Mercati e fiere
- Lampade votive
- Telepass
- Nolo sale
- Pubblicità

Nel corso del 2015 sono stati effettuati versamenti all'Agenzia delle Entrate per debito iva scaturente dalle liquidazioni mensili per complessivi euro 664.682,33 .

Parte III – La situazione programmatica

1. Lo stato di attuazione dei Programmi

La Programmazione e la definizione degli obiettivi strategici ed operativi dell'Amministrazione Comunale nell'anno 2015 è stata governata dal Documento Unico di Programmazione 2014-2019 approvato con DCC n. 23 del 26/9/2014 Principi nel quale sono stati individuati gli obiettivi strategici all'interno delle Linee di mandato 2014/2019.

Tale documento, denominato per brevità DUP, come è noto, è stato introdotto dal nuovo sistema di Bilancio e di contabilità armonizzato attraverso il D.Lgs. 118/2011 e successive modificazioni. Secondo la normativa di legge recepita nel TUEL e secondo la disciplina prevista dai Principi Contabili Applicati, in particolare dal Principio contabile applicato concernente la programmazione di Bilancio” (allegato 4/1D.Lgs. 118/2011), il DUP “ha carattere generale e costituisce la guida strategica ed operativa dell'ente”.

Nella Sezione Operativa del DUP sono stati evidenziati i Programmi per ciascuna Missione specificando gli obiettivi triennali operativi che le varie strutture si sono prefissate per il 2015/2018.

Le Missioni ed i Programmi considerati sono quelli previsti dal “Glossario sperimentale delle missioni e dei programmi” (Allegato n. 14 di cui all'art.14 c.3-ter del D.Lgs 118/2011) vigente in fase di approvazione del DUP 2014/2018.

All'interno di ciascun Programma sono state articolate sezioni corrispondenti alle diverse unità operative afferenti, secondo la vigente organizzazione interna.

Si richiamano le definizioni indicate all'art.13 del D.Lgs 118/2011 per cui “*Le missioni rappresentano le funzioni principali e gli obiettivi strategici perseguiti dalle amministrazioni di cui all'articolo 2 utilizzando risorse finanziarie, umane e strumentali ad esse destinate. I programmi rappresentano gli aggregati omogenei di attività volte a perseguire gli obiettivi definiti nell'ambito delle missioni.*”

Di seguito si riportano le schede delle risultanze dello stato di attuazione dei Programmi al 31.12.2015 elaborate dai rispettivi responsabili di area, struttura organizzativa ed unità operativa, con particolare riferimento agli obiettivi operativi inseriti nel DUP.

1.Stato di attuazione dei Programmi

Missione 01: Servizi istituzionali, generali e di gestione

Responsabili: Antinoro, Ciccarelli, Cristallini, Di Massa, Rosi Bonci

Programma 01: Organi istituzionali

Segreteria Consiglio Comunale: responsabile Cristallini Luciana

Nell'anno 2015 gli uffici Segreteria del Consiglio comunale, Movimento Amministrativo, Gabinetto del Sindaco, Comunicazione e Archivio, accorpati nella U.O. Segreteria Organi Istituzionali – Comunicazione – Affari Generali – a seguito della riorganizzazione di cui alle Deliberazioni di G.C. n. 198 del 23.12.2014 e n. 80 del 01.04.2015, hanno provveduto a dare piena attuazione a tutte le attività di competenza descritte nel DUP 2014 – 2017 :

Attività principali:

- ha fornito attività di supporto e assistenza giuridica, tecnica ed amministrativa nei confronti del Consiglio Comunale, quale organo dotato di autonomia funzionale ed organizzativa e delle Commissioni Consiliari Permanenti assicurando altresì il funzionamento del Consiglio Comunale e delle Commissioni Consiliari Permanenti conformemente alle disposizioni di legge, statuto, regolamenti e direttive del Segretario Generale e del Presidente del Consiglio Comunale e ne ha curato le iniziative. In particolare, alla data del 31.12.2015 la Segreteria del Consiglio Comunale ha espletato tutte le attività inerenti e/o connesse alle riunioni dei seguenti organi:
 - Consiglio Comunale: n° 46 riunioni;
 - Ufficio di Presidenza: n° 34 riunioni;
 - Conferenza Capigruppo: n° 39 riunioni;
 - 1^ Commissione Consiliare Permanente: n° 33 riunioni;
 - 2^ Commissione Consiliare Permanente: n° 43 riunioni;
 - 3^ Commissione Consiliare Permanente: n° 40 riunioni;
 - 4^ Commissione Consiliare Permanente: n° 60 riunioni;
 - 5^ Commissione Consiliare Permanente: n° 21 riunioni;
- ha curato gli adempimenti relativi allo status economico e giuridico dei Consiglieri Comunali e del Presidente del Consiglio Comunale per la parte di competenza con particolare riferimento ai conteggi relativi alla liquidazione mensile dei gettoni di presenza dei Consiglieri ed alla predisposizione delle relative determinazioni di liquidazione;
- ha effettuato l'Istruttoria e la redazione degli atti di rimborso, in favore dei datori di lavoro, degli emolumenti corrisposti ai Consiglieri Comunali, quali lavoratori dipendenti, per assenze dal lavoro conseguenti all'espletamento del mandato elettorale;

- ha provveduto all'istruttoria e alla redazione degli atti di liquidazione delle fatture della soc. SIPA per il pagamento dell' abbonamento ai parcheggi in favore dei Consiglieri Comunali e ha provveduto alla liquidazione della fatturazione Telecom per telefoni di servizio dei Consiglieri;
- ha provveduto alla redazione degli atti relativi all' impegno e alla liquidazione di contributi secondo le direttive del Presidente del Consiglio Comunale in ordine ai contenuti, ai tempi, ecc., nell'ambito della autonomia funzionale ed organizzativa del Consiglio Comunale;
- ha effettuato l'istruttoria ed ha redatto i provvedimenti per l' attribuzione del fondo di cui all'art. 15 del Regolamento del Consiglio Comunale " Funzionamento dei gruppi consiliari", comma 3.
- ha provveduto al rimborso spese di viaggio al Consiglieri residente fuori dal capoluogo del comune, che ne ha fatto richiesta, per la partecipazione alle sedute degli organi consiliari;
- ha espletato le attività di competenza per l'archiviazione corrente dei Regolamenti Comunali e la tenuta e l'aggiornamento dello Statuto Comunale;
- ha provveduto alla gestione amministrativa delle deliberazioni del Consiglio comunale, loro pubblicazione sul sito internet del comune, rilascio copie atti, raccolta e collazione degli originali, collaborazione con il Segretario per l'attività di verbalizzazione delle sedute del Consiglio;
- ha effettuato la gestione amministrativa di istanze, interrogazioni, mozioni e ordini del giorno;
- ha svolto, per la parte di competenza, le attività relativa all' acquisizione, raccolta e pubblicazione delle dichiarazioni e documentazioni degli Amministratori in ordine alla situazione patrimoniale;
- ha gestito il programma presenze-assenze ed in genere i rapporti con le segreterie dei gruppi consiliari per tutte le problematiche di riferimento nonché la gestione dei buoni pasto;

Movimento Amministrativo: responsabile Cristallini Luciana

Il Servizio come da declaratoria delle competenze attribuite all'ufficio dallo Schema Generale di Organizzazione svolge funzioni di Segreteria della Giunta Comunale con assistenza, convocazione delle sedute e predisposizione dei relativi ordini del giorno; collabora con la Segreteria Generale per le attività di verbalizzazione delle sedute della Giunta, in conformità all' art.97 del d.lgs. n. 267/2000. Gestisce gli atti e provvedimenti della Giunta Comunale , del Sindaco e dei Dirigenti e ne rilascia copia su richiesta.

In relazione alle attività suddette si evidenzia che le stesse sono state espletate puntualmente raggiungendo, al 31.12.2015, i valori di seguito riportati :

- sedute della giunta comunale n. 61
- ordinanze sindacali n. 1325
- deliberazioni della giunta comunale n. 438
- determinazioni interne della giunta comunale n. 121
- determinazioni dirigenziali n. 3621
- richieste di accesso documenti amm/d.d. n. 140
- richieste accesso documenti amm/ atti g.c. n. 125

Gabinetto del Sindaco: responsabile Cristallini Luciana

Attività principali:

- ha promosso e curato le relazioni internazionali, nonché i rapporti con le città gemellate, per la promozione di Perugia all'estero e per la valorizzazione di una cultura locale dell'apertura e dell'accoglienza, attraverso l'organizzazione di scambi tra gruppi di cittadini, tra scuole, tra artisti di vario genere, tra associazioni musicali, sportive, culturali, pro-loco etc.. E' stato di supporto alla partecipazione degli Uffici del Comune di Perugia interessati a progetti europei promossi dalle città gemelle. Ha erogato contributi finalizzati a sostenere e promuovere le attività di scambio nelle città gemelle. E' stato Ufficio di contatto con gli Uffici competenti a livello centrale (Ministero degli Affari Esteri, DAR-Dipartimento Affari Regionali presso la presidenza del Consiglio dei Ministri) per l'iter di approvazione di patti di gemellaggio e accordi. Ha provvede alla stesura di documenti ufficiali, bozze di accordi, lettere di intenti e patti di amicizia/gemellaggio etc.. con le città gemelle e con le città europee e extraeuropee. Ha provveduto inoltre all'apertura di nuove relazioni per la creazione di nuove opportunità con paesi europei ed extraeuropei;

In particolare nel 2015:

- ha organizzato visite ufficiali, eventi, scambi culturali e scolastici con le città gemellate di Potsdam, Bratislava, Aix en Provence, Tübingen, Seattle, Grand Rapids nonché il mercato "Gemelle in Piazza" all'interno della Fiera dei Morti ed ha favorito la promozione economica e la partecipazione ai mercati internazionali "Mercato Umbro Provenzale" a Tübingen e "Mercato delle Città Gemelle" a Aix en Provence con la partecipazione di aziende umbre;
- ha collaborato con gli Assessorati alla Cultura, al Commercio e Artigianato e allo Sviluppo Economico;
- ha espletato varie attività di accoglienza;
- a seguito di convenzioni ha accolto stagisti dall'Università degli Studi svolgendo attività di tutoraggio;
- ha organizzato le cerimonie ufficiali: Festa Santo Patrono, 25 Aprile, Festa della Repubblica, Celebrazioni del XX Giugno, Albo d'Oro, 2-4 novembre (giornata commemorazione defunti e Festa delle Forze armate) e visite ufficiali da parte di delegazioni di altre istituzioni pubbliche;
- ha gestito le trasferte del Sindaco, del Vice Sindaco e degli assessori in relazione alle deleghe loro attribuite, ne ha quantificato la spesa ed i relativi rimborsi;
- ha gestito il programma presenze-assenze ed in genere i rapporti con le segreterie particolari del Sindaco, del Vice Sindaco e degli Assessori per tutte le problematiche di riferimento;
- ha curato la rassegna stampa quotidiana delle notizie giornalistiche, i servizi fotografici, la catalogazione dell'Archivio Fotografico del Comune di Perugia;
- ha gestito per la parte di competenza le attività connesse alla promozione della pace e delle cooperazione internazionale, nonché i Progetti di Cooperazione Internazionale finanziati dalla legge Regionale n. 26/99; ha collaborato con Il Vice Sindaco e con l'Assessorato all'Infanzia e all'Adolescenza nella organizzazione di Convegni ed iniziative le cui tematiche trovano attinenza con l'attività istituzionale dell'Ufficio pace e cooperazione internazionale
- ha predisposto e protocollato decreti, deleghe e attestati del Sindaco, dei quali ha curato anche la raccolta;
- ha curato, di concerto con l'Area Servizi Finanziari e di Controllo – U.O. Controllo Partecipate e Citizen Satisfaction, la gestione dei procedimenti per la nomina dei rappresentanti del Comune di Perugia presso Enti, Aziende e Istituzioni;

Comunicazione: responsabile Cristallini Luciana

Il Servizio come da declaratoria delle competenze attribuite all'ufficio dallo Schema Generale di Organizzazione svolge le seguenti funzioni:

- coordinamento dell'immagine e della comunicazione di tutte le iniziative e manifestazioni promosse e realizzate dalle diverse strutture comunali (convegni, congressi, incontri, seminari, presentazioni di pubblicazioni editate dall'Amministrazione comunale), ivi compreso il coordinamento delle attività editoriali del Comune.

In questo ambito, la struttura provvede in particolare a ideare, progettare e realizzare campagne di comunicazione e relativi strumenti di comunicazione (cartacei e/o elettronici); ideare testi, titoli e slogan per la comunicazione istituzionale;

- comunicazione delle iniziative e delle decisioni dell'Amministrazione a mezzo stampa, web e altri strumenti periodici di informazione, in collaborazione con l'Ufficio relazioni con il pubblico e l'U.O. Sistemi Tecnologici, Open Data, Energia, energetici ed informatici; cura delle pagine ufficiali su Facebook e Twitter.

In relazione alle attività di cui sopra, nell'anno 2015 una menzione particolare merita la realizzazione dell'articolata campagna promozionale e di comunicazione del progetto "Art Bonus" per il restauro, attraverso erogazioni liberali, dei monumenti scelti dall'Amministrazione con deliberazioni nn. 180/2014 e 31/2015 (Fonte dei Tintori, Pozzo di San Francesco, Vera del Pozzo Etrusco, Statue ed Arco del Frontone – Teatro dell' Arcadia e Fontana di Via Maestà delle Volte).

La campagna promozionale di che trattasi si è articolata soprattutto mediante la realizzazione di un progetto di comunicazione social media su Facebook, Google e Youtube e la realizzazione di un video emozionale-promozionale, ma anche concerti dedicati alla promozione dell'iniziativa e la realizzazione di materiale promozionale cartaceo.

Di particolare pregio il video Art Bonus che ha riscosso un amplissimo consenso ed è stato proiettato nel periodo estivo, presso il cinema all'aperto dei giardini del Frontone, ogni sera prima dell'inizio del film in programmazione.

A conclusione dell'anno risultano finanziati interamente tre monumenti (Vera del Pozzo Etrusco, Statue ed Arco del Frontone – Teatro dell' Arcadia e Fontana di Via Maestà delle Volte) ed è in via di completamento il finanziamento del restauro del Pozzo di San Francesco.

Programma 02: Segreteria Generale

Attività segreteria generale responsabile Di Massa Francesco/Cesarini Laura

SEGRETERIO GENERALE

Ha svolto compiti di collaborazione e funzioni di assistenza giuridico-amministrativa nei confronti degli organi dell'Ente, in ordine alla conformità dell'azione amministrativa alle leggi, allo statuto ed a regolamenti mediante:

1. la sovrintendenza allo svolgimento dei compiti e delle funzioni dei dirigenti e degli uffici per quanto concerne la conformità alle leggi, allo statuto e ai regolamenti
2. la sovrintendenza al corretto e trasparente svolgimento dell'azione amministrativa
3. la sovrintendenza ai servizi generali di supporto dell'attività dell'Ente e degli organi di governo
4. la responsabilità, unitamente al competente dirigente, dell'istruttoria delle deliberazioni
5. lo svolgimento delle altre funzioni ed incarichi speciali conferiti dal Sindaco, comprese quelle del Direttore generale se non nominato

6. il coordinamento giuridico-legale

VICE SEGRETERIO GENERALE

In relazione all'attività di Segreteria Generale, si evidenzia che è stata puntualmente assicurata l'assistenza giuridico amministrativa agli organi di governo (Giunta - Consiglio) attraverso la partecipazione alle sedute degli organi e la tempestiva risposta alle problematiche e ai quesiti giuridici sottoposti all'Ufficio nelle varie materie di competenza dell'ente (servizi istituzionali; urbanistica; contratti; dirigenza; diritto accesso; servizi pubblici, ed altro).

Sono stati forniti pareri giuridici e consulenze di supporto ai Dirigenti e agli uffici in ordine alla normativa vigente (nazionale e regionale), proponendo soluzioni in merito alle procedure, ai contenziosi e alle contestazioni dei vari organi di controllo competenti.

Sono stati coordinati gruppi di lavoro e procedure complesse e trasversali che hanno coinvolto molteplici strutture dell'ente, la cui istruttoria ha richiesto una pluralità di competenze (tecniche, giuridiche, gestionali, economico-finanziarie).

Archivio responsabile Bonifacio Ugo Maria (fino al 31 marzo 2015 -- Cristallini Luciana dal 1° aprile 2015)

Fino al 1° aprile 2015 il Servizio:

- ha svolto tutte le attività del protocollo generale e dell'archivio, dell'albo pretorio e della notificazione di atti;
 - ha effettuato tutte le attività relative alla gestione della cassa, del rilascio copie di atti, della ricezione di istanze e dell'archiviazione pratiche;
 - ha espletato le attività di elezione di domicilio, delle funzioni di Casa comunale e altre attività di carattere istituzionale (registro coppie di fatto, etc..).
- Il Servizio come da declaratoria delle competenze attribuite all'ufficio dallo Schema Generale di Organizzazione di cui alle Deliberazioni di G.C. n. 198 del 23.12.2014 e n. 80 del 01.04.2015 ha svolto nel 2015 le seguenti funzioni:

- tutte le attività inerenti l'acquisizione al registro di protocollo generale dei documenti sia analogici che informatici in entrata ed in uscita dell'ente, compreso il supporto nella gestione delle funzionalità del software di gestione documentale decentralate agli uffici;
- pubblicazione all'albo pretorio di tutti i documenti la cui pubblicazione è richiesta a norma di legge sia dagli uffici interni che da altre pubbliche amministrazioni o società private che svolgono pubblici uffici.
- notificazione di atti e documenti destinata a soggetti pubblici e privati che hanno la proprio residenza, sede legale e domicilio fiscale nel territorio comunale, richiesta sia da uffici interni che da altre pubbliche amministrazioni o società private che svolgono pubblici servizi;
- gestione della cassa per il rilascio copie di atti;
- ricezione di istanze e attività di sportello;
- gestione e preparazione della corrispondenza analogica da spedire;
- archiviazione, ricerca e gestione delle pratiche d'archivio sia contenute nell'impianto robotizzato che nelle scaffalature di tipo tradizionale, con relativa attività di selezione dei documenti soggetti a scarto; nonché gestione dell'archivio delle pratiche di edilizia privata.
- attività di elezione di domicilio, delle funzioni di Casa comunale e altre attività di carattere istituzionale (registro coppie di fatto, etc..).

Inoltre:

- è stato messo a punto il documento nel quale sono state elencate tutte le modifiche e personalizzazioni del nuovo software di gestione documentale adottato dal 1 gennaio 2015;
- è stato predisposto il nuovo regolamento della gestione documentale "Manuale di Gestione Documentale", approvato dalla giunta comunale con atto n. 317 del 14 ottobre 2015.

Programma 03: Gestione economica, finanziaria, programmazione e provveditorato

Programmazione servizio finanziario responsabile Sarnari Daniela Maria

Programmazione servizio finanziario responsabile Sarnari Daniela Maria

Nell'ambito del Progetto "Programmazione Servizio Finanziario" che fa capo all'Unità Operativa omonima, comprendente tutte le attività volte alla programmazione e gestione finanziaria ed economica nelle diverse fasi di previsione, pianificazione, attuazione, verifica e rendicontazione, è stata svolta l'attività relativa agli

adempimenti obbligatori per legge e in funzioni degli obiettivi strategici ed operativi assegnati circa la predisposizione, gestione rendicontazione del Bilancio comunale.

A partire da 1 gennaio 2015, i nuovi sistemi contabili sono entrati a regime per tutti gli Enti con alcune integrazioni e modifiche rispetto al periodo di sperimentazione che ha visto anche per il Comune di Perugia la necessità di allinearsi rispetto alla normativa definitivamente approvata.

Nel 2015 è stato approvato il bilancio annuale e pluriennale esclusivamente applicando la nuova contabilità finanziaria ed economico-patrimoniale, con il piano integrato dei conti; Inoltre è stato redatto il rendiconto di gestione per il 2014 con i nuovi schemi e i nuovi principi e il certificato sia secondo i principi preesistenti sia secondo i nuovi. Particolare impegno è stato richiesto dall'applicazione del Principio della Competenza Finanziaria potenziata, alla costituzione del Fondo Pluriennale vincolato e alla obbligatorietà e strutturazione definita del Fondo svalutazione crediti, soprattutto in seguito alle modifiche e integrazioni previste da nuove normative (D.L. 78/2015).

E' stato predisposto il DUP 2016-2018, propedeutico all'approvazione del bilancio 2016, approvato poi dalla Giunta Comunale il 23 dicembre per la presentazione al Consiglio Comunale entro i termini differiti al 32 dicembre come stabilito dal Decreto del Ministero dell'Interno del 28 ottobre 2015 .

Gli uffici sono stati particolarmente impegnati nello svolgimento di tutte gli adempimenti relativi alla fatturazione elettronica sia attiva che passiva che all'introduzione dello split payment.

Obiettivo operativo : Dalla sperimentazione al regime secondo i nuovi sistemi di programmazione contabili e nuovi schemi del bilancio e rendiconto –

Nel corso del 2015 è stato applicato "Il Principio contabile applicato concernente la Programmazione di Bilancio" in particolare per la redazione della Nota Integrativa al Bilancio di previsione, approvata con DCC 101 del 27/7/2015. Come già accennato è stato predisposto il Documento Unico di Programmazione per il 2016-2018 per la redazione del quale sono stati chiesti agli uffici gli stati di attuazione dei Programmi nel corso del 2015 e i programmi previsti per le annualità di riferimento del Documento Unico di Programmazione.

Obiettivo operativo: Introduzione della modalità J-Ente nei programmi informativi della gestione del bilancio.

Nel corso del 2014 si è perfezionato il passaggio a J-Ente per tutti i pacchetti acquistati dalla società di software; nel 2015 è proseguita soprattutto l'attività di supporto ai colleghi degli altri uffici per l'utilizzo del programma sia per quanto riguarda l'utilizzo dei buoni d'ordine che della predisposizione dei provvedimenti di liquidazione.

In particolare la formazione e il supporto ai colleghi è stata necessaria per la visualizzazione della fattura elettronica, che viene automaticamente acquisita dal software (previo controllo del personale dell'ufficio contabilità economica) e per la successiva liquidazione delle stesse.

Obiettivo operativo: Riduzione del debito mediante rinegoziazione con la CCDDPP o altri istituti di credito

Si è operato come previsto, al fine di individuare ulteriori possibilità di riduzione e revisione della spesa, non stipulando ulteriori mutui per il finanziamento degli investimenti e allo stesso tempo ricercando soluzioni che permettessero di ridurre il debito residuo e la relativa spesa per interessi e per il rimborso delle quote capitale.

In data 28.4.2015 la Cassa depositi e Prestiti spa ha emanato la circolare n.1283 riguardante la rinegoziazione dei prestiti concessi come consentito dall' art. 1 comma 537 della legge 23.12.2014 n.190 (legge di stabilità 2015).

A seguito di verifica dell'esistenza delle caratteristiche richieste e valutata la convenienza economica e finanziaria con esito positivo, in data 20 maggio 2015 il Consiglio Comunale con delibera 58 ha approvato l'operazione di rinegoziazione dei prestiti Cassa Depositi e Prestiti Spa.

La suddetta operazione finanziaria ha determinato un'economia sulle rate del 2015 di € 2.766.000,00 circa costituita in parte dalla quota capitale di giugno 2015 che non doveva essere corrisposta ed in parte dall'allungamento del debito.

L'alleggerimento della quota capitale si avrà anche negli anni successivi, ai tassi vigenti, con un'economia in conto rata complessiva di circa € 2.348.000,00 a decrescere fino alla scadenza naturale del debito ante rinegoziazione.

Obiettivo operativo: Attività per la revisione della spesa

In concomitanza con la redazione del Bilancio di Previsione 2015 si è proceduto all'analisi del Bilancio comunale per giungere ad una revisione della spesa, individuando sul piano tecnico-amministrativo i risparmi possibili e praticabili ed il loro possibile utilizzo in altre direzioni e tipologie di spesa. Oltre al lavoro proprio, l'ufficio ha fornito, su richiesta, gli elaborati economico-finanziari in vista degli incontri con i responsabili dei servizi per la revisione della spesa.

Accanto alla realizzazione degli obiettivi operativi connessi agli obiettivi strategici il progetto "Programmazione Servizio Finanziario" ha svolto le seguenti attività specifiche dell'Unità Operativa corrispondente, ovvero:

- attività di pianificazione, approvvigionamento, gestione contabile, controllo delle risorse economiche e finanziarie, in attuazione degli obiettivi definiti dai programmi e dai piani annuali e pluriennali.
- predisposizione del Bilancio di Previsione annuale e triennale con le relative variazioni, il Dup per la parte di competenza, la nota integrativa, il Rendiconto di Gestione e le relative certificazioni;
- tenuta sistematica delle rilevazioni contabili attinenti alle entrate ed alle spese di parte corrente nelle fasi iniziali (accertamenti, impegni) con gestione degli adempimenti connessi;
- cura delle fasi relative alla gestione dei mutui e delle altre forme di ricorso al mercato dei capitali (B.O.C.);
- gestione delle risorse in conto capitale sia sul versante delle entrate che delle spese;
- tenuta della contabilità economico-analitica, attività innanzitutto funzionale alla gestione più efficace ed efficiente dei servizi;
- approfondimento delle tipologie di risorse disponibili e delle relative modalità di reperimento anche innovative, al di fuori dei mezzi propri o dei trasferimenti e contributi dello Stato ed altri enti.
- redazione e gestione del Programma Triennale delle Opere Pubbliche per la parte di competenza;
- adempimenti di natura contabile conseguenti alla gestione delle Convenzioni di cui all'art.7 D.P.G.R. n.374 del 22.07.1998 (approvazione relazione consuntiva con assegnazione delle quote spettanti agli Enti religiosi e ripartizione delle singole quote di esse secondo le assegnazioni previste dalla normativa di settore) su richiesta della U.O. Concessioni Edilizie.
- servizio di supporto interno a garantire un apporto diretto nelle fasi di elaborazione del DUP;
- verifica della effettiva attuazione del sistema di Tesoreria Unica (SIOPE);
- tenuta sistematica delle rilevazioni contabili attinenti alle fasi finali delle entrate e delle spese di parte corrente (reversali e mandati di pagamento), con gestione degli adempimenti connessi;
- verifica degli incassi e dei pagamenti ;
- determinazione dei flussi di cassa (incassi e pagamenti) rilevanti e fornitura dei dati ai fini del rispetto annuale dell'obiettivo programmatico di cassa previsti dalla normativa al fine di ottemperare al Patto di stabilità;
- cura dei rapporti con il Tesoriere Comunale e con Poste Italiane s.p.a.;
- cura degli adempimenti fiscali e tributari del Comune ed attività connesse (contabilità IVA e relative dichiarazioni, dichiarazioni IRAP, certificazione dei compensi ai fini della dichiarazione dei redditi, modello 770), fornendo consulenza fiscale a tutti i settori comunali e disposizione in materia contabile per ottemperare agli obblighi fiscali;
- attuazione dell'analisi dei canoni-corrispettivi e dei servizi produttivi;

- gestione della piattaforma per la certificazione dei crediti e rilascio certificazioni.

Proveditorato: responsabile Fabio Zepparelli

Nella prima parte dell'anno in corso, avendo a riferimento gli indirizzi contenuti nella Relazione della Commissione per la Revisione della Spesa Comunale e nella prospettiva dell'approvazione del Bilancio di Previsione 2015 dell'Ente, si è proceduto ad effettuare un'analisi complessiva dei servizi a GI a supporto delle attività degli uffici comunali e delle istituzioni verso le quali il Comune è normativamente obbligato.

In particolare si è proceduto ad una rimodulazione dei seguenti servizi:

- manutenzione beni mobili;
- servizi di pulizia degli uffici comunali e degli uffici giudiziari;
- pulizia, custodia e vigilanza della Rocca Paolina;
- custodia e pulizia del Mercato Coperto;
- custodia e pulizia delle sale comunali di rappresentanza.

Nello stesso periodo, dando comunque continuità ad un'attività di attento monitoraggio e controllo della spesa avviato nel 2014, è stato ulteriormente ottimizzato il servizio energia ed in particolare il consumo di combustibile per il riscaldamento degli immobili comunali.

Nel corso del primo semestre è stata effettuata un'ottimizzazione delle forniture dei seguenti materiali di consumo:

- 1) Cancelleria
- 2) Carta per la stamperia Comunale
- 3) Carta fotocopie
- 4) Toner

L'acquisto di materiale di cancelleria è stato razionalizzato sulla base dei fabbisogni aventi carattere di continuità e ricorrenza, evitando la costituzione di eccessive scorte di magazzino, al fine di scongiurare il deterioramento o l'inutilizzabilità del materiale.

L'approvvigionamento degli altri materiali di consumo (carta per fotocopie, carte per stamperia, toner) è stato razionalizzato evitando singole indagini di mercato e procedendo con forniture centralizzate in grado di garantire economie. E' stato, altresì, potenziato l'uso degli strumenti offerti da Consip, in particolare la Richiesta di Offerta (RDO) per i nuovi affidamenti di forniture.

Nella seconda parte dell'anno, in relazione alla scadenza al 31.12.2015 dei contratti di approvigionamento dei vari servizi di facility e supporto alle attività dell'Ente (pulizia, facchinaggio, custodia,...) è stata effettuata un'analisi dell'organizzazione attuale di tali servizi e dell'insieme di norme di legge, regolamenti e atti che ad oggi ne disciplinano e indirizzano l'affidamento e l'esecuzione. A seguito di tale analisi la Giunta Comunale ha dato atto, con D.I.G.C. n.21 del 22.09.2015, della necessità di una riorganizzazione complessiva dei servizi in parola che consenta di conseguire un innalzamento dell'efficienza e della qualità, una riduzione dei costi, un migliore impiego delle risorse umane e strumentali, l'ottimizzazione della gestione e del controllo, una migliore aderenza alla normativa di settore attualmente vigente, il tutto sempre in coerenza con le finalità generali dell'Ente. Con il medesimo atto, per il perseguimento delle predette finalità, sono state fornite linee di azione attraverso le quali realizzare la suddetta riorganizzazione: 1) riduzione del numero degli affidamenti, e della connessa complessità gestionale, accorpando più servizi e ricorrendo a contratti con scadenza a medio termine, posto che sia assicurata la compatibilità con la programmazione economico-finanziaria pluriennale dell'Ente; 2) adesione a convenzioni Consip ovvero, posto che sia chiaramente evincibile per l'Ente la maggior convenienza, ricorso ad affidamenti mediante le apposite procedure ad evidenza pubblica previste dalla normativa di settore in relazione all'entità economica, eventualmente con previsione della cd. "clausola sociale"; 3) re-

internalizzazione di alcuni servizi da gestire, in toto o parzialmente, in amministrazione diretta; 4) ricorso ad affidamenti a cooperative sociali di tipo b), nei casi e con le modalità previsti dalla legge, per l'espletamento di quei servizi non rinvenibili nelle convenzioni Consip disponibili ovvero non gestibili in amministrazione diretta. Poiché si è ritenuto necessario tragarciare alla metà della prossima annualità 2016, periodo nel quale sarà possibile aderire alle convenzioni Consip eventualmente individuate come funzionali alle esigenze dell'Ente, ovvero predisporre affidamenti alternativi a Consip e alla previa verifica di convenienza e fattibilità, si è proceduto, sempre in esecuzione del suddetto atto, ad effettuare "affidamenti-ponte" a breve termine dei servizi che poi confluiranno in contratti o convenzioni pluriennali. Nel fare ciò si è già parzialmente operato nel rispetto delle linee d'azione sopra esplicitate, sia innalzando il livello qualitativo (incremento di servizio) a parità di spesa, sia, invece, riducendo la spesa attraverso la re-internalizzazione o la rivisitazione di alcuni servizi.

Nel corso del secondo semestre 2015 sono stati acquisiti i materiali di consumo (carta per fotocopie, carte per stamperia, toner) a soddisfazione della domanda interna e necessari al funzionamento dell'ente, analizzando ogni singola fornitura ed ottimizzando il rapporto qualità prezzo al fine di ridurre i costi di gestione. Si è cercato di razionalizzare e di semplificare ulteriormente gli acquisti di tali beni attraverso il ricorso alla modalità di acquisto e-procurement favorendo altresì la digitalizzazione e la dematerializzazione dei documenti amministrativi.

Partecipate e citizen satisfaction: responsabile Amedeo Di Filippo

Obiettivo operativo: Ricognizione, valorizzazione e revisione delle partecipazioni societarie e controllo sugli equilibri finanziari degli organismi partecipati

Nel corso dell'anno 2015 si è proseguito nell'azione incisiva, iniziata nel corso del 2014, con ulteriori interventi nei confronti delle società partecipate e si è spinto ben oltre quanto previsto dalla fase e dall'indicatore che lo caratterizzavano ("Ricognizione dello stato, della consistenza, della rilevazione delle partecipazioni societarie" e "Numero società partecipate oggetto di ricognizione, indirizzo e controllo").

Si è operato nel senso di garantire l'Ente di dotarsi di uno strumento di governance rispetto agli organismi partecipati, fondamentale per definire gli indirizzi, le modifiche ed integrazioni nella gestione, coerentemente con il mandato amministrativo e con le verifiche tecniche.

E' stata di fatto consolidata una nuova metodologia (avviata nel 2014) nell'affrontare la gestione dei rapporti con le società partecipate, provvedendo ad approvare, da parte del Consiglio Comunale, con deliberazione n. 71 del 03.06.2015 puntuali "Indirizzi agli organismi partecipati dal Comune di Perugia per l'esercizio 2015" e da parte del Sindaco, con proprio decreto n. 113 del 31.03.2015 il "Piano operativo di razionalizzazione delle società partecipate", con il preciso obiettivo di effettuare sempre più pressanti controlli anche in relazione al rispetto, da parte degli organismi destinatari dei suddetti atti, delle puntuali disposizioni e principi ivi contenuti. Compito precipuo di controllare ed indirizzare i comportamenti degli organismi partecipati secondo le direttive formulate con gli indirizzi del Consiglio Comunale e del Sindaco, spetta all'U.O. Controllo partecipate e citizen satisfaction, la cui istituzione dal parte della Giunta Comunale a decorrere dal 08.04.2015, testimonia l'attenzione che l'Amministrazione ha inteso dare alla delicata materia delle partecipazioni pubbliche.

Nel corso dell'anno sono continuate tutte le attività in relazione al controllo sul rispetto delle norme vigenti in materia di trasparenza e pubblicazione dei dati riferiti agli organi di indirizzo, gestione e controllo (artt. 14 e 15 del D.Lgs. n. 33/2013), sia infine con la proposizione di modifiche statutarie.

E' stata confermata come ordinaria modalità di procedere, la pubblicazione di avvisi pubblici per il rinnovo degli organi di indirizzo, gestione e controllo delle società partecipate, secondo quanto previsto dal vigente Regolamento sugli indirizzi per la nomina, la designazione e la revoca dei rappresentanti del Comune presso Enti, Aziende e Istituzioni, con la attivazione di un percorso virtuoso che, portando il Sindaco ad individuare i rappresentanti dell'ente presso gli organismi partecipati, mediante sistematica valutazione comparativa dei curricula dei candidati, consente di scegliere i soggetti più idonei e le cui professionalità meglio si attagliano alle singole fattispecie.

Programma 04: Gestione delle entrate tributarie e servizi fiscali

Gestione entrate responsabile Picchiotti Donatella

E' proseguita, da parte degli uffici dell'Unità operativa Gestione entrate, l'attività di recupero evasione, con particolare riferimento ai tributi ICI e IMU, i cui relativi obiettivi sono stati conseguiti.

Nell'ambito della collaborazione con il gestore del servizio per l'interscambio di dati e di informazioni per il recupero dell'evasione della TARI, si è completata la verifica dell'attività svolta da Gesenu SpA attraverso un dettagliato controllo delle movimentazioni contabili collegate all'attività oggetto di convenzione.

E' stata puntualmente svolta l'attività di accertamento sulla TOSAP temporanea. Per quanto riguarda la TOSAP permanente, oggetto di reinternalizzazione, è stata avviata l'attività di accertamento per il recupero dell'evasione, con l'emissione dei primi avvisi di accertamento relativi all'anno 2015, mentre è proseguita l'attività di riscossione del canone patrimoniale per la concessione di spazi ed aree pubbliche.

In merito all'imposta di soggiorno, si è provveduto all'invio delle ingiunzioni fiscali per il recupero delle somme non riversate.

Sono stati rispettati gli obiettivi strategici fissati, sia per quanto riguarda l'attività preordinata all'emersione degli immobili "fantasma", sia per l'attività di verifica delle congruità delle pertinenze attribuite all'abitazione principale ai fini IMU-TASI.

Programma 05: Gestione dei beni demaniali e patrimoniali

Demanio e Patrimonio: responsabile Fabio Zepparelli

Nel corso del primo semestre dell'anno, avendo a riferimento gli indirizzi contenuti nella Relazione della Commissione per la Revisione della spesa comunale, e nella prospettiva della salvaguardia degli equilibri del Bilancio pluriennale 2015-2017, è stata effettuata una analisi complessiva dei fitti passivi, prendendo in considerazione sia quelli in gestione diretta, sia quelli assegnati in gestione ad altri servizi comunali.

All'esito di tale analisi sono state attuate due azioni:

- 1) eliminazione dei fitti ritenuti non necessari o per i quali è stato possibile individuare soluzioni alternative;
- 2) rinegoziazione dei canoni non eliminabili ma fuori dai limiti di congruità.

Nel corso del primo semestre è stata effettuata un'analisi del mercato immobiliare e la conseguente verifica della congruità/remuneratività di tutti i contratti di locazione attiva.

Si è proceduto al rinnovo di tutti i contratti in scadenza al 2015.

Si è dato corso alle attività finalizzate alla corretta gestione delle riscossioni e al recupero dei crediti.

Per quel che concerne l'attività di revisione della spesa, nel corso della seconda parte dell'anno è stata data continuità alle attività di riduzione/rinegoziazione dei contratti di fitto passivo e sono state valutate le economie maturate al termine dell'esercizio; il risultato raggiunto evidenzia una riduzione di tale voce di spesa, rispetto a quella del 2014, superiore al 20% (oltre 370.000,00€); se nella valutazione si includono anche i fitti per immobili destinati ad Uffici Giudiziari, in linea di principio soggetti a rimborso da parte del Ministero della Giustizia, ma di fatto in carico all'Amministrazione visti i ritardi cronici che hanno determinato nel tempo un elevato credito esigibile, e comunque trasferiti definitivamente alla competenza del predetto Ministero a partire dal 1/09/2015 in forza del comma 526, articolo unico della Legge di Stabilità 2015, le economie ottenute risultano superiori al 27%.

Nella prospettiva della razionalizzazione della consistenza e dell'uso del patrimonio comunale, invece, è stata effettuata una ricognizione complessiva della parte degli immobili assegnati alle associazioni del territorio, costituita da un'analisi delle disposizioni regolamentari e degli atti che ad oggi disciplinano le assegnazioni e dell'aggiornamento dello stato attuale delle medesime assegnazioni svolte dai servizi comunali competenti, e della quale la Giunta ha preso atto con D.I.G.C. n.103 del 25.11.2015. Con il medesimo atto sono state altresì fornite linee di indirizzo per assicurare, nel pieno rispetto della normativa, la massima trasparenza e parità di trattamento nelle assegnazioni, e per fornire, già da subito, una migliore risposta alle numerose richieste avanzate da altre associazioni territoriali: 1) ricondurre alla disciplina unitaria del vigente Regolamento comunale approvato con D.C.C. n.35 del 13.05.1996, tutte le assegnazioni di immobili e spazi del patrimonio comunale delle tipologie considerate nella ricognizione in parola, sia quelle da formalizzare, sia, per quanto possibile, quelle attualmente disciplinate dalle altre disposizioni vigenti, fatti salvi gli ambiti degli impianti sportivi, disciplinati da apposito Regolamento comunale, e dei Centri Socio-Culturali per anziani, sottoposti a specifica disciplina regionale (L.R. del 16.11.2004 n.22); 2) riservare, nelle assegnazioni, particolare attenzione a quelle associazioni che svolgono attività o servizi rivolti alla cittadinanza in collaborazione con l'Ente o in sostituzione di questo, in un quadro di sussidiarietà orizzontale (ad es.: manutenzione di aree verdi, custodia e vigilanza degli immobili dati in uso e aperti alla collettività,...); 3) verificare se vi sono immobili che è possibile liberare, in quanto gli utilizzatori e le loro attività si possono concentrare in altre strutture destinate a fini associativi presenti nel territorio, e valutare se e come riutilizzare gli immobili resisi liberi per ulteriori assegnazioni a richiedenti in attesa ovvero se inserire gli stessi nei piani di alienazione e valorizzazione del patrimonio.

Programma 06: Ufficio tecnico

Progetti strategici responsabile Antinoro Enrico

Rif. Linea progr. 10. a)(Responsabile: Sergio Asfalti): Completamento dei lavori, avviati dalla Soprintendenza, per trasformare l'ex Chiesa di San Francesco al Prato in Auditorium - Centro congressi - Obiettivo 2014_3331_S1_02: con deliberazione n. 219 del 30.12.2014 la Giunta comunale ha approvato il progetto definitivo dell'intera opera e del primo stralcio funzionale di € 4.310.000,00.

Rif. Linea progr. 6. e) - 6. g) Realizzazione della nuova Biblioteca multimediale presso gli Arconi di Piazza della Rupe – Obiettivo 2014_3331_S1_03(Responsabile: Sergio Asfalti): l'Unità Operativa Architettura e Progetti Urbani ha redatto il progetto architettonico definitivo che è stato trasmesso alla struttura organizzativa Progetti Strategici che lo ha approvato con determinazione dirigenziale. n. 19 del 22.12.2014.

Riqualficazione funzionale del Mercato Coperto

– Con nota prot. com.le n. 130669 del 21.7.2014 è stato chiesto alla Regione Umbria di confermare la disponibilità a finanziare l'intervento di Riqualficazione del Mercato coperto, per un importo di almeno 6 milioni di euro.

– La Regione Umbria con successiva nota prot. n. 99487 del 29.7.2014 (prot. com.le n. 138170 del 01.08.2014) ha confermato la disponibilità a contribuire al finanziamento del progetto per un importo di € 5.000.000, richiedendo contestualmente, al fine di procedere nell'iter di ammissione al finanziamento, l'invio di uno studio di fattibilità del progetto e l'indicazione della misura della quota di cofinanziamento comunale.

– Per quanto attiene la quota di cofinanziamento, la Giunta comunale con deliberazione n. 48 del 3.9.2014 ha stabilito di presentare alla Fondazione Cassa di Risparmio di Perugia una richiesta di diversa allocazione di alcune risorse, in precedenza assegnate per altre finalità, da utilizzare, nella misura di € 1.300.000, appunto quale quota di cofinanziamento comunale per la realizzazione dell'intervento.

– La Fondazione Cassa di Risparmio di Perugia con nota del 15.10.2014 (prot. com.le n. 185967 del 20.10.2014) ha comunicato di aver messo a disposizione la somma di € 1.300.000, come richiesto dall'Amministrazione comunale.

- Con deliberazione della Giunta comunale n. 81 del 15.10.2014 è stato approvato il Progetto preliminare dell'intervento in oggetto.
- Con nota prot. com.le n. 187764 del 22.10.2014 sono stati trasmessi alla Regione Umbria il suddetto Progetto preliminare e il documento "Linee guida progettuali ed analisi di fattibilità economica per la progettazione del nuovo Hub Agro Alimentare della Regione".
- Infine, l'intervento è stato ammesso a finanziamento nel Programma Parallelo PAC Regione dell'Umbria per l'importo di € 4.850.000.
- Con specifico atto del 22.12.2014 "Verifica Assoggettabilità VIA" si è ritenuto "possibile asserire che il progetto proposto non abbia caratteristiche tali da poter essere ricompreso tra quelli per i quali è prevista la verifica di assoggettabilità a V.I.A., in quanto non determina impatti significativi sull'ambiente".

Edilizia privata responsabile Asfalti Sergio

Descrizione

L'ufficio ha provveduto a svolgere tutti i compiti assegnati dalle normative vigenti in materia edilizia e al 31 dicembre 2015 l'attività può essere riassunta attraverso i seguenti indicatori:

- numero dei permessi di costruire rilasciati 278;
- numero delle SCIA presentate 1067
- numero delle CIL presentate 1018
- numero autorizzazioni ambientali rilasciate 611;
- numero certificati/attestazioni/rispondenza di agibilità 164/472/178
- numero accesso atti presentati 1074;
- numero sopralluoghi eventuali abusi edilizi in tutto il territorio comunale 260
- numero provvedimenti sanzionatori nei confronti degli abusi edilizi accertati 41

Oltre a quelli sopra indicati la U.O. svolge ulteriori compiti quali quelli relativi al rilascio dei titoli abilitativi per sanare opere abusive (condono edilizio), al rilascio delle autorizzazioni sanitarie previste dalla Regione Umbria ai sensi dell'art. 2 del Regolamento della Giunta Regionale dell'Umbria n° 2/00, al rilascio di certificati per lavoratori extracomunitari, alla gestione degli archivi dell'U.O. stessa ed al controllo delle entrate.

Dispone inoltre di uno sportello, funzionante come Sportello Unico per l'Edilizia, per la ricezione e la protocollazione delle varie istanze nonché per la gestione del procedimento relativo al SUAPE.

Manutenzione edifici istituzionali responsabile Ricci Fabio

- In ordine alla manutenzione programmata delle sedi adibite ad uffici comunali si attesta che sono state eseguite tutte le verifiche annuali e semestrali (per le lampade di emergenza in particolare) previste dalla vigente normativa per quanto riguarda l'insieme degli impianti elettrici con rilascio dei relativi verbali di verifica e certificazione dell'Ente incaricato .
 Dall'anno 2015 sono state inserite , a seguito della recente ristrutturazione dell'Ente, anche le verifiche riguardanti le sedi comunali adibite a biblioteche comunali ; per tali sedi le verifiche sono in via di ultimazione.
 A seguito inoltre delle verifiche dei presidi antincendio eseguite dalla ditta incaricata è stato rilevato il relativo fabbisogno e gli uffici stanno provvedendo all'atto di affidamento per la manutenzione, revisione e/o sostituzione di detti presidi.

- Sono stati ultimati e predisposti per la firma n. 5 ulteriori certificati di agibilità riguardanti altrettante sedi uffici comunali.
Obiettivo 2014_3439_S1_01 MIGLIORAMENTO GESTIONE DEL PATRIMONIO COMUNALE (UFFICI, SPAZI SOCIALI, ALLOGGI,ERP) MEDIANTE REDAZIONE FASCICOLO DEL FABBRICATO PER GLI IMMOBILI RELATIVI. OBIETTIVO PLURIENNALE.

Con atto dirigenziale n. 362 del 01.12.2014, esecutivo ai sensi di legge, sono stati finanziati e affidati tutti gli interventi risultati necessari per consentire il rilascio, entro il termine stabilito, dei n. 5 certificati di agibilità previsti.

Stato attuazione al 31.12.2015

Per quanto riguarda le sedi adibite sia ad uffici che biblioteche comunali, tutti gli interventi necessari per gli adeguamenti configuratisi indispensabili a seguito dell'espletamento di tutte le verifiche suddette sono stati eseguiti e redatti e, conseguentemente, i n. 5 certificati di agibilità corrispondenti previsti per l'annualità di riferimento sono stati redatti ed emessi.

Inoltre, si è provveduto ad eseguire sopralluoghi puntuali presso le sedi di cui sopra allo scopo di effettuare anche le verifiche periodiche previste ai sensi del D.P.R. 462/2001. Sono state quantificate le lavorazioni necessarie per rimuovere le anomalie riscontrate e la messa a norma degli impianti elettrici. Con atto dirigenziale dell'U.O. Manutenzioni e Decoro Urbano n. 204 del 16.12.2015 dette lavorazioni sono state affidate a ditta specializzata e dette lavorazioni sono in corso di esecuzione.

Opere pubbliche responsabile Becchetti Franco

Obiettivo operativo: **Riqualficazione funzionale del Mercato Coperto** – Stato attuazione al 31.12.2015

Con nota prot. com.le n. 130669 del 21.7.2014 è stato chiesto alla Regione Umbria di confermare la disponibilità a finanziare l'intervento di Riqualficazione del Mercato coperto, per un importo di almeno 6 milioni di euro.

La Regione Umbria con successiva nota prot. n. 99487 del 29.7.2014 (prot. com.le n. 138170 del 01.08.2014) ha confermato la disponibilità a contribuire al finanziamento del progetto per un importo di € 5.000.000, richiedendo contestualmente, al fine di procedere nell'iter di ammissione al finanziamento, l'invio di uno studio di fattibilità del progetto e l'indicazione della misura della quota di cofinanziamento comunale.

Per quanto attiene la quota di cofinanziamento, la Giunta comunale con deliberazione n. 48 del 3.9.2014 ha stabilito di presentare alla Fondazione Cassa di Risparmio di Perugia una richiesta di diversa allocazione di alcune risorse, in precedenza assegnate per altre finalità, da utilizzare, nella misura di € 1.300.000, appunto quale quota di cofinanziamento comunale per la realizzazione dell'intervento.

La Fondazione Cassa di Risparmio di Perugia con nota del 15.10.2014 (prot. com.le n. 185967 del 20.10.2014) ha comunicato di aver messo a disposizione la somma di € 1.300.000, come richiesto dall'Amministrazione comunale.

Con deliberazione della Giunta comunale n. 81 del 15.10.2014 è stato approvato il Progetto preliminare dell'intervento in oggetto.

Con nota prot. com.le n. 187764 del 22.10.2014 sono stati trasmessi alla Regione Umbria il suddetto Progetto preliminare e il documento "Linee guida progettuali ed analisi di fattibilità economica per la progettazione del nuovo Hub Agro Alimentare della Regione".

Infine, l'intervento è stato ammesso a finanziamento nel Programma Parallelo PAC Regione dell'Umbria per l'importo di € 4.850.000.

Con specifico atto del 22.12.2014 "Verifica Assoggettabilità VIA" si è ritenuto "possibile asserire che il progetto proposto non abbia caratteristiche tali da poter essere ricompreso tra quelli per i quali è prevista la verifica di assoggettabilità a V.I.A., in quanto non determina impatti significativi sull'ambiente".

Successivamente si è proceduto con la progettazione di un'importante campagna di prove, saggi conoscitivi e indagini strumentali, poi immediatamente affidate all'esterno per una spesa complessiva di € 15.000 circa.

È stata avviata la procedura per l'approvazione della Variante Urbanistica al fine di eliminare le previsioni di incrementi edificatori contenuti nel vecchio strumento, riportandolo così alle previsioni minimali coerenti con l'intervento in via di progettazione; la variante è stata approvata con deliberazione C.C. n. 81 del 22/06/2015.

Sono state acquisite tutte le necessarie autorizzazioni (Soprintendenza, Paesaggistica, Provincia –uff. costruzioni, VVFF) per poi giungere ad approvare la progettazione esecutiva con atto G.C. n° 238 del 5/8/2015.

Il 17/8/2015 è stato editato il bando di gara il quale è stato pubblicato il 24/8/2015.

Le operazioni di gara si sono svolte regolarmente e con D.D. n. 144 del 02.12.2015 dell'U.O. Engineering e Sicurezza sul Lavoro sono stati approvati i relativi verbali ed è stata disposta l'aggiudicazione definitiva dell'appalto dei lavori di rifunionalizzazione del Mercato Coperto in Perugia in favore del costituendo r.t.i. DE BIASE COSTRUZIONI S.R.L., in qualità di mandataria, con sede legale in Vietri di Potenza (PZ), Corso Garibaldi n. 24, e C.L.C. & C. – S.R.L. in qualità di mandante, con sede legale in Palestrina (RM), via del Casale n. 2, con il ribasso del 31,421% e, dunque, per un importo contrattuale pari ad € 3.206.694,10.

Oltre all'intervento di rifunionalizzazione del Mercato Coperto, a cui si riferisce uno specifico obiettivo operativo, tra le opere/interventi più rilevanti, di cui si ritiene opportuno offrire una puntuale descrizione circa lo stato di avanzamento, si riscontra:

–SALA GOTICA

Nel dicembre 2012 sono state commissionate le indagini geotecniche e i saggi sui materiali, funzionali all'affidamento delle prestazioni professionali geologiche ed ingegneristiche (Ing. Riccardo Vetturini, Dott. Geol. Antonello Genovese) consistenti nella redazione delle verifiche sismiche di livello 1-2 sul complesso edilizio denominato "Palazzo di Giustizia", già classificato come rilevante, per la finalità di protezione civile in caso di evento sismico, dal Comune di Perugia ai sensi dell'art. 2, comma 3, dell' O.P.C.M. 3274/2003 e s.m.i.

Nell'ottobre 2013 è stato affidato, all'Ing. Riccardo Vetturini, l'**ulteriore incarico professionale relativo alla progettazione preliminare, definitiva, esecutiva per interventi di miglioramento sismico sullo stesso edificio pubblico.**

E' stata consegnata la progettazione preliminare di tutti gli interventi strutturali riguardanti il Palazzo di Giustizia.

Lo studio ha consentito di delineare le previsioni di massima di alcuni necessari interventi di miglioramento, ovvero i lavori di riparazione e/o interventi locali utili a porre rimedio alle criticità strutturali riscontrate su tutto il complesso edilizio, avendo cura di evidenziare la stima degli indicatori di rischio raggiungibili in seguito all'esecuzione di detti interventi sia rispetto alla condizione di salvaguardia della vita umana (SLV), sia rispetto alla condizione di collasso (SLC). Inoltre è stata effettuata la stima economica dei lavori necessari per l'esecuzione degli interventi in parola definendo, in via assolutamente di massima, le necessarie previsioni di spesa complessiva.

Tra gli interventi di miglioramento previsti da eseguire "al più presto" e progettati a livello preliminare, rientrava il restauro ed il consolidamento delle sale "Gotica e Salara"

Le suddette sale, realizzate tra il 1370 e la metà del XV sec., conservano ancor oggi le originarie caratteristiche distributive dell'epoca ma sono rese totalmente inutilizzabili da mastodontiche opere provvisorie di sostegno e tirantatura realizzate nel corso degli ultimi 50/70 anni.

Le stesse rappresentano uno straordinario bene architettonico che affonda le radici nell'antica storia della città, da recuperare affinché diventino spazi della vita sociale. Le due sale, tra l'altro, possono avere un ingresso autonomo affacciante sull'area degli Arconi, altro patrimonio del centro storico che presto diventeranno sede di una nuova biblioteca pubblica con vocazione multimediale. Questa biblioteca sarà dotata di caffetteria e spazi dedicati alle più aggiornate forme di comunicazione socio/culturali in un contesto caratterizzato da elevatissima valenza storico architettonica.

E' per tali considerazioni che alle sale di che trattasi si è deciso di attribuire la funzione di espansione della limitrofa nuova "Biblioteca degli Arconi". L'ipotesi funzionale avanzata ha trovato motivo di esaltazione nelle numerose potenzialità di collegamento fisico.

In particolare in corrispondenza della Sala Gotica si realizzerà una sala di lettura silenziosa mentre in corrispondenza della Salara uno spazio multimediale ed espositivo.

Dal settembre 2012 ad oggi sono pervenute, da parte dei responsabili degli uffici giudiziari, svariate richieste e sollecitazioni, di procedere al consolidamento delle sale Gotica e Salara, con contemporanea disponibilità ad attribuire alle stesse funzioni diverse da quelle giudiziarie.

Sono state inoltre promosse iniziative atte anche a reperire risorse quali quella della Sala dei Notari del 7/6/2013 avente per oggetto il recupero delle due sale in questione oltre che a sensibilizzare l'opinione pubblica sulla valenza delle sale.

In tale circostanza sono stati avviati i primi contatti informali con la Soprintendenza con la quale sono state convenute le tipologie d'intervento plausibili.

A seguito di tali sollecitazioni nonché di esplicite richieste, la Regione Umbria e la Fondazione della Cassa di Risparmio hanno stanziato, nel corso dell'esercizio 2014, rispettivamente € 480.500 e € 250.000 per il recupero della sola Sala Gotica con il vincolo, per la Regione Umbria, di contrattualizzare il proprio contributo entro il 31/12/2015 e rendicontare i lavori entro il mese di dicembre 2017.

L'intervento finanziato s'inserisce in un programma complessivo di azioni volte al recupero e conseguente riuso di tutta l'area posta a valle del Palazzo del Capitano del Popolo e che costituisce un nodo identitario primario nell'evoluzione della città di Perugia lungo le Mura etrusche. Con questo primo intervento viene realizzato uno stralcio di lavori, in corrispondenza della Sala Gotica, volti ad garantirne un primo sufficiente miglioramento delle condizioni statiche per la fruizione degli spazi recuperati. La Sala Gotica, di pregevole bellezza, è la sala che si trova sul lato sinistro al di sotto del Palazzo del Capitano del Popolo ed è certamente la più suggestiva, essendo caratterizzata da quattro pilastri centrali su cui convergono le imposte di nove volte a crociera.

Per tutto quanto sopra è stata avviata la progettazione esecutiva architettonica, impiantistica e strutturale.

Al fine di apprezzare anche alla progettazione esecutiva strutturale, dal mese di dicembre 2014 a quello di aprile 2015 si è intrapresa una lunga interlocuzione con le 2 proprietà soprastanti la sala Gotica. Notizie informali delineavano, infatti, un cambio delle attività commerciali tendenti all'utilizzo delle 4 unità immobiliari soprastanti (fino all'ingresso principale del palazzo) in una unica nuova attività. In tale prospettiva, che lasciava intravedere la ristrutturazione dei negozi da parte dei privati con evidenti e rilevanti vantaggi reciproci nel prevedere il consolidamento della volta dall'estradosso, si è anche avviato un tentativo di accordo in merito al necessario coinvolgimento economico previsto ai sensi dell'art. 1125 del Codice Civile.

Tuttavia entrambe le proprietà soprastanti la sala Gotica hanno dato mandato ai propri legali di negare con decisione la loro disponibilità a tale tipologia d'intervento dall'estradosso. In tal senso si allegano le note degli stessi.

In un'ottica di realizzare al più presto un primo intervento volto a raggiungere comunque un incremento della sicurezza sufficiente a ridare funzionalità alla Sala Gotica, si è optato, per la modalità di intervento dall'intradosso, nella consapevolezza che:

- il contributo più significativo alla riduzione della vulnerabilità sismica è prevalentemente legato alla realizzazione di un doppio sistema di tirantature (uno all'altezza dei capitelli del colonnato sostitutivo di quelle provvisorie esistenti e uno sottostante al pavimento della sala);

- a seguito dell'esecuzione dell'intervento proposto (dall'intradosso), si potrà sempre procedere successivamente, potendo disporre dei tempi necessari per approssimare correttamente le proprietà soprastanti, ad un'ulteriore riduzione della vulnerabilità sismica operando dall'estradosso.

Con delibera G.C. n. 330 del 28.10.2015 si è stabilito di accorpare l'intervento di consolidamento e restauro della Sala Gotica nell'ambito del più rilevante intervento relativo alla realizzazione della nuova biblioteca multimediale nel complesso degli Arconi di via della Rupe, per le seguenti motivazioni di ordine:

- progettuale: in quanto gli obiettivi dei due interventi si pongono in linea di stretta contiguità tecnico – progettuale (il volume recuperato della Sala Gotica sarà infatti adibito a spazio espositivo ed a sala per la lettura silenziosa, diventando così parte integrante della Biblioteca stessa), tale da poter essere considerati quali

stralci funzionali di un unico progetto di realizzazione della Nuova Bibliomediateca;

- tecnico – esecutivo : in quanto un unico appalto e dunque un'unica impresa appaltatrice assicura un più efficace coordinamento dei lavori e soprattutto del cantiere rispetto ad opere che devono eseguirsi nell'ambito della stessa ristretta area;

- gestionale - economico in quanto le economie di scala di un unico appalto consentono un miglior impiego delle risorse economiche a disposizione, ivi compreso l'eventuale ribasso d'asta.

Con il medesimo atto G.C. n. 330/2015 è stato, pertanto, approvato il progetto esecutivo dei lavori relativi ad entrambi gli interventi (realizzazione della nuova biblioteca multimediale nel complesso degli Arconi di via della Rupe e consolidamento e restauro della Sala Gotica) per una spesa complessiva di € 4.180.499,40.

Il 09.11.2015 è stato editato il bando di gara il quale è stato pubblicato il 13.11.2015.

Le operazioni di gara si sono svolte regolarmente e con D.D. n. 151 del 30.12.2015 dell'U.O. Engineering e Sicurezza sul Lavoro sono stati approvati i relativi verbali ed è stata disposta l'aggiudicazione definitiva dell'appalto dei lavori per la realizzazione della nuova biblioteca multimediale nel complesso degli Arconi di via della Rupe e dei lavori di consolidamento e restauro della Sala Gotica, alla ditta TALLETTI COSTRUZIONI S.R.L., con sede in via della Libertà 2- Casoria (NA) con sede legale in Palestrina (RM), via del Casale n. 2, con il ribasso del 31,638% e, dunque, per un importo contrattuale pari ad € 2.474.390,78.

EX CONVENTO S. MARIA DELLA MISERICORDIA

Con atto n° 369 del 4/10/2012 è stato approvato il progetto preliminare per la ristrutturazione ad uffici dell'immobile.

Tale progetto si colloca, nel medio periodo, in maniera perfettamente coerente con l'obiettivo operativo di breve periodo di cui al punto successivo.

In particolare nell'edificio in oggetto è previsto che si collochino, consentendo un'ulteriore dismissione locativa (blocco B piani 1° e 2° della palazzina recentemente acquisita in locazione a Monteluce) i seguenti uffici: Area Servizi alla Persona costituita dalle U.O. Servizi sociali, U.O. Servizi educativi e scolastici e della U.O. Servizi al cittadino (previsione da riscontrare nel successivo passaggio esecutivo progettuale) nonché dei due Assessorati presenti.

Con delibera G.C. n. 343 del 12.11.2015 è stato approvato il progetto definitivo dei lavori di ristrutturazione ad uffici comunali dell'ex convento di S. Maria della Misericordia, per una spesa complessiva pari ad € 4.000.000.

Alla data del 31.12.2015 risulta in fase di avvio la progettazione esecutiva.

LAVORI DI RISTRUTTURAZIONE PALAZZINA BERIOLI

L'immobile è stato oggetto di intervento di ristrutturazione finalizzato all'ampliamento degli uffici presenti al piano terra andando ad impegnare gli altri locali presenti al piano primo dello stesso stabile; l'intervento è consistito in un insieme sistemico di opere edili ed impiantistiche ed i relativi lavori sono stati consegnati in data 23.10.2014 ed ultimati in data 24.08.2015. In esito alla chiusura delle operazioni contabili dell'appalto è risultata una economia sul finanziamento di circa € 34.156,98 che sarà impiegata nel corso del 2016 per la esecuzione di ulteriori lavori, sempre da eseguirsi sullo stabile in oggetto, le cui fasi di progettazione sono già state avviate.

BONIFICA SOTTO SERVIZI E RIPAVIMENTAZIONE PIAZZA MATTEOTTI - II STRALCIO

Con atto D.D. 58 del 15.04.2015 sono stati affidati i lavori alla ditta esecutrice; gli stessi sono stati iniziati in data 11.05.2015 ed ultimati entro i termini contrattuali ovvero alla data del 06.11.2015. I lavori sono consistiti nel rifacimento di parte delle pavimentazioni della Piazza Matteotti, dei marciapiedi lato nord e nella bonifica dei sottoservizi ivi presenti. Sono attualmente in corso le operazioni tecnico contabili finali per la chiusura dell'appalto e dagli atti risulta una economia di circa €

113.077,91. Tali risorse saranno impiegate nel corso del 2016 per la esecuzione di ulteriori lavori di bonifica delle pavimentazioni e dei sottoservizi da eseguirsi su parti della Piazza non già oggetto di precedenti interventi.

_RECUPERO FUNZIONALE IDROELETTRICO E RESTAURO TORRE DI PRETOLETTA E MULINO

Nel novembre 2010 fu presentata dal Comune di Perugia la richiesta di Concessione Idraulica finalizzata alla produzione idroelettrica per l'intervento di rifunionalizzazione dell'antico mulino di Pretola sul fiume Tevere.

Con atto G.C. 455 del 09.11.2011 fu approvato lo studio di fattibilità dell'intervento per un importo stimato del finanziamento di € 8.500.000.

Su richiesta dell'Amministrazione Provinciale competente il progetto è stato a più riprese implementato ed affinato nel corso degli anni (arrivando nel 2014 quasi alla consistenza di un progetto definitivo) al fine di consentire alle commissioni giudicatrici di esprimersi compiutamente circa l'assegnazione del diritto all'uso della risorsa idrica.

Quanto sopra come diretta conseguenza del fatto che, durante l'iter della pratica, sono stati presentati da soggetti privati altri progetti, in opposizione a quello del Comune di Perugia, per la realizzazione di analoghi interventi presso lo stesso sito e sempre con finalità di produzione idroelettrica.

In esito alla avvenuta ultimazione delle c.d. "procedure di concorrenza", la commissione giudicatrice valutava vincitore il progetto presentato dal Comune di Perugia e pertanto in data 27.07.2015, con proprio atto D.D. 3198, l'Amministrazione Provinciale dava preferenza alla realizzazione dell'intervento proposto dal Comune a discapito di quelli presentati dai competitor privati. I successivi passi da compiere prevedono la redazione della progettazione definitiva ed esecutiva per l'ottenimento dell'Autorizzazione Unica ex D.lgs 387/2003 .

Obiettivo operativo: **Individuazione/realizzazione di una diversa e migliore allocazione degli uffici comunali ubicati in v. Scarlatti 6 e 43** (214 pl su ≈ 5.000 m2)– Stato attuazione al 31.12.2015

Per l'effetto delle preliminari direttive impartite **la G.C.**, con deliberazione n° 221 del 22/7/2015, **ha preso atto che "la fase di riorganizzazione logistica degli uffici a breve termine, prevista entro il 30.06.2015, tenendo conto anche della riorganizzazione funzionale degli uffici in vigore dal 01.01.2015, è stata regolarmente conclusa.**

Il complesso di tale prima fase ha comportato consistenti economie derivanti in particolare dal riutilizzo di sedi di proprietà comunale ad uso uffici, con un risparmio immediato di circa € 300.000 euro annui per canoni di locazione" (i due edifici di V. Scarlatti);

L'obiettivo è quindi da intendersi formalmente concluso al 30.06.2015 e la attività eseguite sono state le seguenti:

- la dismissione degli immobili in locazione di via Scarlatti n. 6 e n. 43;
- il reperimento di un'immobile in zona Monteluca (palazzina in locazione "Blocco B" piano 1° e 2°) in cui sono stati trasferiti temporaneamente i seguenti uffici provenienti dagli immobili dismessi; Area Servizi alla Persona costituita dalle U.O. Servizi sociali, U.O. Servizi educativi scolastici e sportivi e della U.O. Servizi al cittadino (ad eccezione del centralino comunale dislocato a Palazzo Grossi per ragioni tecniche di centrali telefoniche) nonché dei due Assessorati presenti. Gli uffici sopra elencati, ad eccezione degli uffici dell'U.O. Servizi al cittadino, verranno riallocati nel medio termine nell'edificio di proprietà comunale ex Convento di S. Maria della Misericordia - loc. Monteluca, tra circa due anni e mezzo una volta ultimata la ristrutturazione di quest'ultimo;
- la ricollocazione degli uffici Archivio e Protocollo da via Scarlatti nella sede comunale di palazzo Grossi presso i locali in precedenza adibiti a bar e ristorante con il contemporaneo riassetto di alcuni uffici già ivi dislocati;
- la ricollocazione degli uffici Risorse Umane da via Scarlatti alla sede comunale di Palazzo dei Priori con il contemporaneo riassetto di alcuni uffici già ivi dislocati;

- la ricollocazione della U.O. Sistemi tecnologici ed informatici (parte informatica) da via Scarlatti alla sede comunale di Pian di Massiano;
- la suddivisione e trasferimento del personale dell'Ex U.O. Contratti e Patrimonio ai nuovi uffici U.O. Acquisti e Patrimonio (sede comunale di Pian di Massiano) e S.O. Contratti e semplificazione (sede Palazzo dei Priori);
- l'accorpamento degli ex uffici Progetti europei e Turismo e Servizio turistico Territoriale da via Mazzini e Palazzo Grossi presso la sede comunale di Palazzo Penna;
- la ridislocazione della nuova U.O Edilizia scolastica, Verde e Sport in via Mazzini e Piazza Danti in immobili di proprietà dell'ente;
- la sistemazione e funzionalizzazione dello spazio ex foresteria di v. Oberdan di proprietà comunale ove è stata ricollocata la S.O. Avvocatura con dismissione dei precedenti locali in locazione e del relativo fitto passivo.

Con la sopra citata delibera G.C. n. 343 del 12.11.2015, con la quale stato approvato il progetto definitivo dei lavori di ristrutturazione ad uffici comunali dell'ex convento di S. Maria della Misericordia, è stato dato atto che negli elaborati architettonici e distributivi del progetto medesimo è stata considerata la possibilità di allocare anche gli uffici dell'U.O. Servizi al cittadino, in alternativa alla soluzione inizialmente ipotizzata della palazzina ex ASL Madonna Alta, nell'ambito della nuova sede di Monteluce, seppur tale previsione progettuale dovrà essere confermata e dettagliata in fase di progettazione esecutiva a seguito di apposito riscontro con tutti gli uffici direttamente interessati nonché dell'esito dei pareri degli enti competenti.

Ufficio tecnico (telefonia, gas Metano, utenze, impianti tecnologici) responsabile De Michele Gabriele Alessandro

Nei primi mesi dell'anno 2015 grande impegno è stato posto alle operazioni di trasferimento delle sedi comunali di via Scarlatti civici 6 e 43 verso Monteluce, C.so Vannucci e Pian di Massiano. Di rilievo è stato lo spostamento del data center ubicato in via Scarlatti 6. Non si sono riscontrati problemi di funzionalità della rete telefonica, né della connettività dei posti di lavoro durante queste operazioni, ultimate, come previsto, il 30/6/2015.

COMMENTI:

Sicurezza

Nel corso dei mesi passati l'ufficio ha potuto ampliare il sistema di videosorveglianza della città attraverso reperimento di risorse per l'estensione della rete di videosorveglianza attraverso appositi progetti redatti da personale interno per utilizzare risorse fornite da altri istituti (Ministero dell'Interno, Fondazione Cassa di Risparmio) e ha siglato convenzioni con altri istituti o società (Università per Stranieri, BNP Paribas).

I destinatari e utilizzatori del sistema sono le Forze dell'Ordine (Vigili urbani, Polizia di Stato, Carabinieri).

Efficienza Energetica di beni del patrimonio comunale

Sono state realizzate e diffuse buone pratiche in materia di energia e ambiente attraverso progetti ed interventi su patrimonio comunale finanziati con risorse europee. E' stato attivato lo "sportello dell'energia" che si occupa di comunicazione verso gli studi tecnici, le imprese, la cittadinanza.

L'ufficio segue i bandi POR FESR, LIFE e provvede alle pratiche dei titoli di efficienza energetica, oltre che alla gestione degli impianti a fonti rinnovabili di proprietà del Comune di Perugia.

In merito a questo punto, l'obiettivo 08.34.S3.O1 "Razionalizzazione delle utenze" è in corso. L'anno 2015 è stato particolarmente importante nella gestione delle utenze comunali relative all'energia elettrica (altri usi e pubblica illuminazione) al gas metano, alla telefonia fissa, alla telefonia mobile, alla connettività. L'obbligo del passaggio alla fatturazione elettronica, previsto dalla Legge ed effettuato con successo e senza alcun ritardo dal Comune di Perugia il 31/3/2015, è stato lo spunto per rivedere integralmente il sistema di liquidazione delle fatture, stabilito nel 1997 con l'introduzione e la definizione dei centri di costo e di capitoli di uscita per ciascuno di essi. In accordo con i servizi Finanziari è stato ridefinito e razionalizzato il sistema di liquidazione, prevedendo la supervisione e la liquidazione delle fatture elettroniche da parte della U.O. Sistemi Tecnologici Open Data Energia e la predisposizione di un flusso di informazioni attraverso file di dati tra la stessa e le altre

U.O. senza alcuna stampa di documenti. Sono così stati eliminati i fascicoli mensili che transitavano tra gli uffici con le fatture cartacee, sulle quali la liquidazione avveniva con apposizione di firma dei vari dirigenti titolari dei capitoli di spesa.

La presa in carico delle utenze da parte dell'ufficio Energia, che in precedenza ne seguiva solo alcune (quelle elettriche di pubblica illuminazione e degli uffici) ha di fatto obbligato la stessa a fare un censimento, che ha poi consentito una razionalizzazione importante. Dopo il rilievo si è potuta effettuare la riduzione del numero delle utenze, soprattutto di quelle del gas metano, mai gestite in passato dalla U.O. Sistemi tecnologici open data energia.

Le utenze gas residue, sono poi state inserite nel libero mercato e si sono così ottenute tariffe migliori rispetto al passato.

La revisione dei contratti è stata fatta per la telefonia fissa e mobile, nonché per la connettività. Quest'ultima è stata potenziata nel mese di giugno 2015 con il trasferimento di sede del Data Center da via Scarlatti 6 (sede in affitto) a strada Santa Lucia (sede di proprietà) senza alcun aggravio di costi, grazie a due rami in fibra ottica posati nei cavidotti esistenti.

Nel mese di Agosto è stata fatta un'ulteriore ricognizione e sono state inviate le PEC ai gestori e agli uffici ministeriali per la volturazione delle utenze degli uffici giudiziari. Questo comporterà ulteriori risparmi economici per il Comune di Perugia.

L'attività di razionalizzazione svolta nell'ambito della telefonia, dell'energia elettrica e del gas ha permesso di conseguire risparmi pari a circa 20.000€ secondo i dati fino ad oggi disponibili.

Programma 07: Elezioni e consultazioni popolari – anagrafe e stato civile

Demografia - Ufficio relazioni con il pubblico responsabile Bonifacio Ugo Maria Obiettivo operativo: Archivio informatizzato dei procedimenti amministrativi.

Lo scopo dell'obiettivo è quello di verificare e aggiornare l'archivio digitale dell'Ente relativo ai procedimenti amministrativi di competenza ed attivarlo in base alla piattaforma software WEB - BASED realizzata dal Servizio Web del Comune. L'archivio in uso attualmente, infatti, è basato su una tecnologia ormai superata PHP-MYSQL .

L'applicazione Web-based permette all'utente di interagire con il sistema tramite un web-browser da qualsiasi PC e senza nessun software da installare.

E' stato attivato un progetto di servizio civile rivolto a 4 giovani disoccupati che hanno iniziato la collaborazione con l'ufficio preposto dal 16 aprile 2015 e nel periodo preso in considerazione è stato portato avanti un lavoro di preparazione delle schede relative ai vari procedimenti con lo scopo di rivedere le informazioni, aggiornarle e semplificare il linguaggio " amministrativo" .

Stato attuazione al 31 dicembre 2015 :

Le schede informative riguardanti i procedimenti amministrativi rilevati vengono annualmente aggiornate con la relativa validazione da parte degli uffici competenti. L'obiettivo, di conseguenza, si è focalizzato sulla semplificazione del linguaggio. Per raggiungere questo obiettivo si è reso necessario far acquisire alla ragazza e ai ragazzi del servizio civile, selezionati per il progetto "Informatizzazione delle procedure di archiviazione e pubblicazione – Garanzia giovani", una competenza linguistica utile per rendere l'informazione più accessibile e il messaggio più accettabile. Comprensibilità e leggibilità dei testi non solo procedurali ma anche della modulistica e dei manuali utilizzando uno strumento di analisi quale l'indice di Gulpease.

Propedeutiche a questa competenza sono state fondamentali le seguenti attività operative svolte:

- a) consultazione anagrafiche con relative comunicazioni
- b) registrazioni attestati di soggiorno rilasciati

- c) consultazione banca di attestati di rispondenza alloggio
- d) estrapolazione dati statistici relativi alle prenotazioni di residenza
- e) aggiornamento numeri telefonici, fax, account di posta elettronica nella banca dati "Consultazione organizzazione" previo contatto telefonico con gli uffici interessati
- f) inserimento, modifica e cancellazioni attività prevalenti previo contatto telefonico con gli uffici interessati
- g) archiviazione passaggi di proprietà
- h) archiviazione bonus gas e bonus energia
- i) ricerche sul protocollo informatizzato per risposte alle richieste di certificazione anagrafica
- j) gestione richieste via email da parte della cittadinanza; questa attività complessa ha comportato una conoscenza dettagliata dell'organizzazione comunale e un primo approccio sulla responsabilità sociale della risposta che comporta una comunicazione chiara, puntuale e soprattutto verificata.

Queste attività hanno fatto acquisire ulteriori competenze:

1 – **competenze organizzative** cioè essere in grado di pianificare e monitorare le attività riconoscendo le priorità e rispettando le scadenze, valutare la correttezza e la veridicità dei contenuti, archiviare la documentazione prodotta

2 – **competenze tecnico-professionali** cioè essere in grado di reperire i dati utili alla rielaborazione e alla semplificazione delle schede informative utilizzando gli applicativi interni del Comune relativi ai flussi documentali, allo stato anagrafico dei residenti, alle richieste specifiche della cittadinanza, nella prospettiva di coordinare le attività, da parte degli uffici interessati, per l'inserimento dei dati nel nuovo data base on-line.

3- **competenze comunicative/relazionali** cioè essere in grado di esprimersi in modo chiaro e strutturato in base alle conoscenze acquisite modulando la propria comunicazione in base al contesto, al target dell'interlocutore, al mezzo utilizzato (telefono, fax, face to face, email, lettera...) e allo scopo, e valutando il relativo feedback per rendere il messaggio più efficace e comprensibile.

Sulla base di quanto descritto sopra sono state rielaborate e semplificate le schede informative relative alle procedure attinenti alla U.O. Servizi al cittadino, che sono state inviate agli uffici preposti, che dovranno restituirle validandole alla Redazione URP entro il mese di gennaio 2016.

Una volta certificate le schede informative verranno inserite, entro il successivo mese di febbraio 2016, nella nuova banca dati.

Una volta terminata la fase dell'inserimento delle schede nel gestionale dei procedimenti amministrativi, si avvierà l'inserimento di tutte le schede informative dei procedimenti di tutte le altre strutture comunali e, come previsto nel progetto, i collaboratori del Servizio civile assisteranno i colleghi incaricati alle fasi di reperimento ed inserimento dati nel sistema informatico.

A supporto di questa attività i collaboratori del Servizio civile stanno provvedendo ad elaborare un manuale d'uso utilizzando un software di presentazione per creare e ordinare in forma grafica i contenuti.

Obiettivo operativo: Progetto Innovazione tecnologica per servizi di stato civile

Il servizio on line consente ai richiedenti di stampare tramite il proprio computer gli stessi certificati di stato civile che si ottengono recandosi allo sportello (ad eccezione del certificato di morte e di esistenza in vita). Il cittadino residente, tramite una semplice procedura di registrazione e con pochi passaggi ottiene in tempo reale i certificati intestati a se stesso o ad un membro della propria famiglia anagrafica, validi a tutti gli effetti di legge. L'obiettivo ha comportato due linee di sviluppo: da una parte la realizzazione di un prototipo funzionante con conseguente installazione e configurazione della piattaforma digitale e la creazione di modelli dei certificati stampabili; dall'altra l'effettuazione di test sia per quanto riguarda la registrazione dell'utente sia per quanto riguarda la sua identificazione.

Al termine del lavoro di predisposizione è stata acquisita mediante MEPA la piattaforma per la generazione del timbro digitale.

Dal 1 luglio 2015 è possibile, quindi, richiedere, tramite autenticazione, certificati di stato civile e di anagrafe tramite piattaforma web dal sito del Comune di Perugia. Al 31 dicembre 2015 i cittadini iscritti sono 2.027.

I certificati emessi sono n. 2.074 di cui:
n° 2.055 certificati anagrafici.
n° 649 certificati stato civile.

Programma 08: Statistica e sistemi informativi

Sistemi informativi responsabile De Micheli Gabriele Alessandro

Nel 2015 l'obiettivo 15.29 S1 O1 ha invece riguardato i servizi on line e i portali web. L'obiettivo che riguarda l'accessibilità ai servizi attraverso le tecnologie ICT ha visto nel primo semestre 2015 il raggiungimento di importanti risultati tangibili a favore dei cittadini e delle imprese. Il lavoro di preparazione svolto dal gruppo che segue l'informatica, in collaborazione con altri uffici competenti, ha permesso di pubblicare dal 1 Luglio due diversi risultati:

- 1) la possibilità di ottenimento e stampa di certificati on line in tempo reale, risolvendo problematiche come quella del riconoscimento e log-in dell'utente, della firma digitale, del codifica attraverso QRcode dei documenti, valida ai sensi di Legge e molto apprezzata dagli utenti. Lo sviluppo degli applicativi è stato svolto interamente da personale interno, sia per la parte di front office, che di back office. Le fasi sono state: Autenticazione attraverso credenziali utente, menù di scelta, inoltro istanza, procedure di back office, apposizione firma e QRcode, rilascio certificato in modo sincrono o asincrono.
- 2) il nuovo portale "turismo e cultura" innovativo nel suo genere, autoconsistente e completo, con un'architettura che permette agli uffici un facile aggiornamento dei contenuti. Le mappe della città con i vari riferimenti tematici (musei, biblioteche, monumenti, luoghi dove si svolgono eventi, spazi di ristoro e ricettività) sono georeferenziati e consultabili in modo immediato.

tutto questo in linea con le previsioni, senza ritardi malgrado il trasferimento delle sedi degli uffici comunali e del Data Center.

Per quanto riguarda i pagamenti on line, entro la data prefissata (31/12/2015) il Comune di Perugia ha comunicato all' Agenzia per l'Italia Digitale (AGID) la propria adesione al nodo nazionale dei pagamenti, scegliendo come proprio partner la Regione dell'Umbria. Tale azione si inquadra nel contesto del progetto Agenda Urbana, la cui redazione, in cui è impegnata in modo consistente l'unità operativa, si completerà nel corso dell'anno 2016.

Statistiche, osservatorio economico e GIS territoriale responsabile Bonifacio Ugo Maria

L'ufficio di Statistica ha svolto un consistente numero di indagini nei primi otto mesi del 2015, tra le altre particolare rilievo ha avuto la procedura di attuazione del Censimento sperimentale della popolazione - con le indagini C-sample e D-sample.

Sono stati attribuiti in totale circa n. 35 incarichi di collaborazione coordinata e continuativa per le attività di rilevazione. Le famiglie intervistate, in totale, sono state circa n. 4.000 (pari a circa 15.000 cittadini residenti). La perlostrazione sul territorio ha coinvolto circa n. 3.500 vie e numeri civici. In riferimento all'indagine prezzi al consumo, in particolare, l'ufficio ha provveduto a mettere a regime una rinnovata metodologia di rilevazione presso circa n. 500 esercizi commerciali rivolta a circa n. 4.500 prodotti per un numero di quotazioni al 31 dicembre 2015 pari a circa n. 50.000.

Obiettivo operativo : Iniziative di diffusione di fondamentali informazioni socio-economiche del territorio comunale

E' stata data corretta attuazione all'obiettivo per quanto riguarda la partecipazione dell'ufficio con i materiali relativi all'esperienza di sperimentazione dell'acquisizione autonoma dei questionari effettuata dopo il Censimento generale della popolazione 2011, in occasione del Convegno nazionale dell'Unione Statistica dei Comuni Italiani che si è tenuto a Trieste il 25 – 26.9.2014.

La seconda fase dell'obiettivo (Verificare la fattibilità della diffusione periodica di una brochure cartacea con informazioni socio-economiche della città: residenti, stranieri, prezzi, ecc.) è stata cancellata dal Piano esecutivo di gestione a seguito dell'impossibilità, auspicabilmente temporanea, di attribuzione di risorse.

Obiettivo operativo : Predisporre strumenti di gestione e analisi dei dati annuali del Censimento permanente della popolazione

Predisporre strumenti di gestione e analisi dei dati annuali del Censimento permanente della popolazione : per la suddetta motivazione, anche questo obiettivo è stato temporaneamente cancellato dal Piano esecutivo di gestione.

Programma 10: Risorse umane

Engineering e sicurezza sul lavoro responsabile Becchetti Franco

Gestione della sicurezza e della salute dei lavoratori nei luoghi di lavoro comunali.

attività: **Miglioramento della sicurezza e della salute dei lavoratori (1300 dipendenti nei luoghi di lavoro (130 sedi))** –

Stato attuazione al 31.12.2015

A seguito degli obblighi derivanti dal Dlgs 81/08 tutte le attività previste da svolgere nel corso della parte dell'esercizio in questione sono state avviate e completate. In particolare:

_MANUALE PER LA GESTIONE DEL SISTEMA DELLA SICUREZZA AZIENDALE

Aggiornato sulla base del nuovo modello organizzativo introdotto dall'1/1/2015 e delle novità legislative intervenute.

_SORVEGLIANZA SANITARIA D.L.vo 81/2008

E' stata effettuata l'attività obbligatoria prevista annualmente per i lavoratori comunali, in collaborazione con i medici competenti in regime di convenzione Consip s.p.a: sono state organizzate n° 461 visita mediche di idoneità alla mansione per altrettanti lavoratori, n° 75 esami ematochimici presso un laboratorio specialistico e n° 24 accertamenti sanitari per verifica di assenza di alcool dipendenza e assunzione di sostanze stupefacenti. Sono stati regolarmente gestiti i rapporti contrattuali di cui alla convenzione attivata tramite Consip s.p.a..

_VALUTAZIONE RISCHIO STRESS LAVORO CORRELATO

E' stato avviato l'aggiornamento della valutazione dei rischi da stress lavoro correlato, ai sensi dell'art. 28 del D.L.vo 81/08. Conclusa la fase di riorganizzazione dell'Ente, con Determinazione interna n. 100 del 18/11/15 è stato costituito un gruppo di lavoro per la realizzazione di un questionario, da somministrare a tutti i dipendenti, necessario per la raccolta e la elaborazione dei dati utili alla predisposizione del documento di valutazione dei rischi e alla elaborazione delle eventuali azioni di miglioramento. Il complesso percorso valutativo, volto anche alla rilevazione del benessere organizzativo e della performance, si avvale del questionario Anac (ex Civit) e della metodologia Inail; esso ha richiesto l'effettuazione di un intervento formativo specifico per il gruppo di lavoro e per tutti i dirigenti, oltre a diverse giornate informative rivolte a tutti i lavoratori, queste ultime programmate per il 2016.

_AGGIORNAMENTO DVR S.O. SICUREZZA (sede) E UFFICI DI ZONA

Aggiornato in data 22/06/2015.

_AGGIORNAMENTO DVR SEDI MINORI DISTACCATE

- INFORMAGIOVANI Via Idalia 1
- UFFICI U.O. EDILIZIA SCOLASTICA VERDE E SPORT Via Mazzini 6
- UFFICI U.O. EDILIZIA SCOLASTICA VERDE E SPORT Piazza Danti 28
- UFFICI MESSI NOTIFICATORI Via A. della Corgna 1
- S.O. AVVOCATURA Via Oberdan 50

AGGIORNAMENTO DVR PALAZZO PRIORI, PALAZZO PENNA, U.O. ACQUISTI E PATRIMONIO - AREA RISORSE AMBIENTALI, BIBLIOTECHE, ASILI NIDO E SCUOLE PER L'IFANZIA, UFFICI DECENTRATI

Aggiornamento in corso

REDAZIONE DVR MONTELUCE

Redatto in data 26/08/2015

AGGIORNAMENTO DVR UFFICI DELLA CITTADINANZA

Aggiornato in data 26/08/2015.

_AGGIORNAMENTO DVR UFFICI RELAZIONI CON IL PUBBLICO

Aggiornato in data 26/08/2015.

Politiche del personale e organizzazione responsabile. Panichi Paola

Nel corso dell'anno 2015 la S.O. Risorse umane e organizzazione è stata particolarmente coinvolta nell'espletamento delle attività connesse all'approvazione da parte dell'Amministrazione del nuovo modello organizzativo, operativo dal 1° gennaio 2015.

In primo luogo infatti è stato necessario, all'esito della prevista fase di sperimentazione, fare fronte alle criticità organizzative emerse in alcuni servizi, apportando le opportune modifiche allo schema generale di organizzazione (SGO) e predisponendo gli atti per i nuovi incarichi dirigenziali e per la conseguente assegnazione del personale sulla base della diversa allocazione delle funzioni.

Successivamente: è stata anche ridefinita l'organizzazione dei servizi decentrati; è stata affrontata, unitamente agli altri servizi coinvolti, la fase transitoria del passaggio al Ministero della Giustizia - in base a recenti modifiche normative - delle spese obbligatorie connesse alle attività di custodia e manutenzione; è stata . Il tutto in linea con le linee programmatiche dell'amministrazione tese alla razionalizzazione e ottimizzazione dell'azione amministrativa.

Per questi motivi nella predisposizione del **PEG 2015** è stato ritenuto necessario inserire un **nuovo obiettivo di durata triennale relativo a "quantificazione ed ottimizzazione dei fabbisogni di personale conseguente alla definizione del nuovo assetto organizzativo"**: nel nuovo contesto organizzativo caratterizzato dall'accorpamento delle funzioni e, in alcuni casi, anche dalla riunificazione della sede e tenuto conto del fatto che nel corso del prossimo triennio saranno collocati a riposo vari dipendenti anche mediante applicazione dell'istituto della risoluzione unilaterale rapporto di lavoro risulta infatti fondamentale l'espletamento di un'accurata ricognizione delle attività di competenza delle strutture e del personale alle stesse assegnato, al fine di attuare la più ampia ottimizzazione delle risorse umane funzionale all'efficienza ed efficacia dell'azione amministrativa e di definire al meglio la programmazione dei fabbisogni di personale e la rideterminazione della dotazione organica dell'ente. A tale riguardo si precisa che con atto G.C. n. 386 del 9.12.2015 è stata approvata la nuova dotazione organica del comune di Perugia, riducendo complessivamente i posti vacanti, pur mantenendo una limitata quota di posizioni ricopribili in relazione alle esigenze manifestate dai diversi servizi dell'amministrazione attraverso la citata ricognizione.

Per quanto riguarda gli altri obiettivi operativi di competenza della S.O. scrivente, si rappresenta quanto segue:

Piano triennale "Comune amico": a seguito della modifica organizzativa intervenuta con atto G.C. n. 80 dell'1.4.2015 a decorrere dall'8.4.2015 le competenze in materia sono state attribuite alla U.O. Società partecipate e citizen satisfaction, con la quale la S.O. scrivente continuerà a collaborare in tema di rilevazione del grado di soddisfazione degli utenti

Predisposizione nuovo regolamento sui criteri generali e sulle modalità di affidamento e svolgimento di attività diverse da parte dei dipendenti del Comune di Perugia – adeguamento alle nuove disposizioni vigenti in materia: obiettivo concluso nel 2014

Creazione di una raccolta sistematica di risposte a quesiti in materia di assenze e presenze del personale: obiettivo concluso nel 2014

Creazione di un archivio informatizzato dei fascicoli del personale: nel corso dell'anno 2015 è proseguita l'attività di scannerizzazione ed archiviazione informatica dei fascicoli del personale (in servizio e cessato dal 2010) per consentire una completa e rapida fruizione delle informazioni agli uffici della struttura tramite creazione di una cartella condivisa dal personale dipendente su un server. Alla data del 31.12.2015 sono stati scannerizzati ed inseriti i fascicoli fino alla lettera F. Il completamento di tali attività è previsto alla fine del 2017 secondo le fasi specificate nel PEG.

Al riguardo deve evidenziarsi che nel PEG 2015 l'obiettivo in questione è stato ampliato inserendo ulteriori attività tendenti alla dematerializzazione del fascicolo personale, mediante informatizzazione delle procedure relative alle richieste di ferie, permessi, congedi ecc. previo confronto con l'U.O. Sistemi tecnologici - Open Data - Energia

Programma 11: Altri servizi generali

Gestione movimento amministrativo centrale e periferico responsabile Bonifacio Ugo Maria

Nel corso dell'anno sono state svolte le attività relative alle competenze assegnate e in particolare: relazioni con le associazioni culturali e sportive del territorio, gestione delle strutture comunali e degli impianti sportivi, collaborazione con i tecnici degli uffici decentrati, protocollazione delle richieste e comunicazioni con cittadini singoli e/o associati.

Con atto di Giunta Comunale n. 228 del 5.08.2015 gli uffici decentrati sono stati chiusi dal 15/09/2015 e l'unica attività di autorizzazione all'uso di strutture comunali a tempo determinato sono state affidate agli uffici Relazioni con il Pubblico.

Contratti responsabile Zampolini Pierluigi

Obiettivo Operativo "Riduzione oneri copertura assicurativa dell'ente":

È stata effettuata la riorganizzazione e revisione del servizio assicurativo e di gestione dei sinistri, finalizzata ad una riduzione dei costi fissi delle polizze (premi assicurativi) e dei costi fissi di gestione delle pratiche di risarcimento, oltre che una razionalizzazione delle procedure di liquidazione sinistri a carico del Comune.

In particolare, con determinazione dirigenziale della S.O. Contratti e Semplificazione – Vice Segretario n. 19 del 27.03.2015 è stata disposta l'aggiudicazione definitiva del SERVIZIO ASSICURATIVO (per il periodo 31.03.2015 - 31.12.2016) - a seguito di procedura aperta indetta con D.D. dell'U.O. Contratti e Patrimonio n. 211 del 29.12.2014.

Confrontando la spesa di premio annuo relativa alle polizze dell'anno 2014 con quella relativa all'anno 2015, risulta un risparmio di premio di € 271.636,49 dovuto ad una rivisitazione complessiva delle polizze e ad una riduzione di premio per la copertura della RCT, atteso l'innalzamento della franchigia da € 5.000,00 ad € 15.000,00. Il rischio fino a tale soglia è ritenuto dall'Ente e l'istruttoria delle pratiche è esternalizzata e gestita da soggetto esterno specializzato, individuato a seguito di gara.

Con determinazione dirigenziale della S.O. Contratti e Semplificazione – Vicesegretario n 18 del 27.03.2015 è stato aggiudicato, a seguito di procedura ad evidenza pubblica, il SERVIZIO DI GESTIONE SINISTRI derivanti da responsabilità Civile del Comune di Perugia, sia per danni a cose che persone, di importo pari o inferiore alla franchigia/Sir di € 15.000,00 per il periodo 31.03.2015-31.12.2016 per un compenso annuale di € 36.205,00 (iva esclusa) e per l'intera durata contrattuale di € 77.297,68 iva inclusa, per un costo medio per sinistro (iva esclusa) di € 80,46. Il risparmio annuo è di circa € 6.975,00 rispetto alla precedente gestione.

Al fine di standardizzare e ottimizzare la procedura di istruttoria tecnico-amministrativa delle pratiche di risarcimento danni, con D.D. S.O. Contratti e Semplificazione – Vicesegretario n 49 del 20.08.2015 sono state approvate le linee guida per la gestione dei sinistri da responsabilità civile verso terzi, che definiscono: a) le procedure e le modalità operative; b) la modulistica tipo; c) la procedura relativa alla piattaforma informatica.

All'esito del complessivo processo di riorganizzazione e ottimizzazione delle procedure di cui trattasi, risulta un risparmio di bilancio al 31.12.2015 pari ad € 395.000,00 (stanziamento di bilancio anno 2014 = € 1.795.000,00; stanziamento di bilancio anno 2015 = € 1.400.000,00).

Obiettivo Operativo "Informatizzazione servizi legati agli appalti"

Il Comune di Perugia ha pienamente ottemperato al disposto di cui all'art. 6 del d.l. 18 ottobre 2012, n. 179, convertito, con modificazioni, dalla legge 17 dicembre 2012, n. 221 che, sostituendo l'art. 11, comma 13, del d.lgs. n. 163/2006, ha introdotto l'obbligo, a pena di nullità, di stipulazione in modalità elettronica dei contratti di appalto in forma pubblica amministrativa: sin dal 2013 gli atti negoziali in argomento vengono sottoscritti in modalità elettronica con firma digitale.

Dal 2014 l'amministrazione procede anche alla trasmissione e registrazione degli atti presso l'Agenzia delle Entrate mediante l'utilizzo del pacchetto software "UniMod": l'applicativo consente la compilazione del modello unico informatico (documento in formato XML) che, sottoscritto con firma digitale dal Segretario Generale, viene trasmesso all'ente finanziario attraverso la piattaforma "Sister". Anche il pagamento dei tributi dovuti (imposta di registro e imposta di bollo forfetaria) viene effettuato con modalità telematiche.

Dal 1 gennaio 2015 anche per i contratti di appalto stipulati con scrittura privata non autenticata è scattato l'obbligo della forma elettronica con firma digitale, a pena di nullità (art. 6, comma 6, della legge n. 9/2014). In ottemperanza a ciò, la S.O. Contratti e Semplificazione – Vicesegretario ha fornito alcune indicazioni sul punto agli uffici comunali, giusta circolare prot. n. 24672 del 16.2.2015. Più specificamente nel cennato documento è stata descritta, in estrema sintesi, da un lato, la procedura necessaria alla redazione e sottoscrizione in formato elettronico del contratto di appalto; dall'altro, quella per l'assolvimento dell'imposta di bollo: sotto tale ultimo profilo, è stato disposto, "in attesa di diverse indicazioni per il pagamento del cd. bollo virtuale", di seguitare "a conteggiare e a richiedere alla parte contraente i necessari contrassegni da euro 16,00". Ad oggi, risulta già sperimentata ed impiegata, per alcuni contratti, la nuova modalità telematica di assolvimento dell'obbligo fiscale di cui sopra, mediante versamento con modello F24. La Struttura sta predisponendo una seconda circolare esplicativa sul punto, per estendere e standardizzare tale *modus operandi*. In conseguenza di quanto precede, anche la scrittura privata verrà redatta, al pari dell'atto pubblico amministrativo e della scrittura autenticata nelle firme, con modalità totalmente informatizzate, in un'ottica di dematerializzazione degli atti.

La trasmissione, sia all'operatore economico contraente che agli uffici proponenti, del contratto siglato con relativa ricevuta di registrazione presso la competente Agenzia delle Entrate avviene, ormai, unicamente tramite posta elettronica (certificata e non).

La S.O. Contratti e Semplificazione – Vicesegretario ha coordinato svariati incontri trasversali tra gli uffici finalizzati all'implementazione e al miglioramento del processo di conservazione dei documenti elettronici dell'ente ed è allo studio un nuovo sistema di conservazione.

Dal mese di giugno 2015 è attiva, anche presso la Prefettura di Perugia, la Banca Dati nazionale unica della documentazione antimafia cui si accede tramite l'applicativo SI.CE.ANT. 2.0. realizzato dal Ministero dell'Interno: il sistema prevede, in un'ottica di semplificazione e velocizzazione delle procedure di acquisizione della comunicazione antimafia, la consultazione diretta della banca dati on-line.

Dal mese di luglio 2015 è possibile l'acquisizione del DURC on-line mediante consultazione diretta della banca dati messa a disposizione dagli Istituti competenti.

Controllo di gestione responsabile Rosi Bonci Mirco

Con riferimento all'oggetto e sulla base di quanto previsto dal Documento Unico di Programmazione (DUP) sezione Operativa – 2014-2017, si evidenzia quanto segue:

Obiettivo operativo: Realizzazione del sistema di Bilancio Consolidato del Gruppo Amministrazione Pubblica (G.A.P.)

Redazione del bilancio consolidato del gruppo amministrazione pubblica (G.A.P.)

L'obiettivo, anche in considerazione della particolare complessità della disciplina sottesa agli adempimenti propedeutici all'adozione di tale tipologia di bilancio, si è confermato particolarmente complesso, in virtù delle numerose disposizioni normative che hanno determinato continui mutamenti e aggiornamenti dei principi contabili, compreso quello applicato concernente il bilancio consolidato contenuto nell'allegato 4/4 del Decreto Legislativo n. 118/2011 e ss.mm. e ii.

Detta elevata complessità, tenuto conto che le competenze relative alla programmazione finanziaria, al bilancio e alla contabilità economico patrimoniale con la redazione del conto economico e dello stato patrimoniale, risultano indispensabili alla costruzione del bilancio consolidato, ha determinato la necessità di confermare anche per l'anno 2015 (stante la carenza di personale in possesso di specifica professionalità in materia, anche in considerazione del fatto che trattasi di un adempimento totalmente nuovo e da effettuare per la prima volta nel 2015 solo dagli enti che nel corso degli anni precedenti hanno aderito alla sperimentazione), il coinvolgimento nella realizzazione dell'obiettivo stesso di due funzionari economico finanziari, che hanno così operato, di concerto con l'altra unità di personale già inizialmente individuata e con l'apporto anche del dirigente dell'U.O. Controllo partecipate e citizen satisfaction, per la predisposizione e l'adozione della proposta di bilancio consolidato.

L'attività svolta, finalizzata all'elaborazione del bilancio consolidato, può essere sintetizzata nelle seguenti fasi:

- Attività diretta a rendere uniformi i bilanci da consolidare
- Eliminazione delle operazioni infragruppo
- Identificazione delle quote di pertinenza di terzi
- Consolidamento dei bilanci
- Predisposizione della nota integrativa al bilancio consolidato

In data 21.09.2015 è stata predisposto dagli uffici lo schema di Preconsigliare sopra richiamato che la Giunta Comunale ha deliberato con atto n. 119/2015 da sottoporre all'approvazione del Consiglio Comunale.

Obiettivo operativo: Pubblicazione dei dati della Rendicontazione ispirato ai principi del modello standard Civicum

L'obiettivo, nato con lo scopo di redigere e pubblicare sul sito dell'ente l'ultimo rendiconto approvato (ad oggi quello riferito all'anno 2014) ispirato al modello standard "Civicum", con la pubblicazione dei dati del rendiconto in formato semplificato per il cittadino, nel tentativo di rendere più "amichevoli" e più facilmente leggibili le informazioni e i dati relativi ai risultati della gestione di bilancio, ha raggiunto anche nell'anno 2015 i propri intenti, grazie ad un egregio lavoro di tutto il gruppo incaricato di operare in tal senso, con la creazione di un sottocanale denominato "Rendiconto informato per il cittadino" all'interno del canale "Bilanci" della sezione "Amministrazione trasparente" e di un ulteriore sottocanale "Anno 2014" nel quale sono stati pubblicati tutti i contenuti elaborati all'esito delle fasi del progetto, consistenti negli elaborati finali in pdf aventi veste grafica facilmente leggibile e consultabile da tutti i cittadini, che incontrerebbero invece difficoltà nell'esaminare i classici documenti di bilancio di un ente locale.

Obiettivo operativo: Ricognizione, valorizzazione e revisione delle partecipazioni societarie e controllo sugli equilibri finanziari degli organismi partecipati

Nel corso dell'anno 2015 si è proseguito nell'azione incisiva già iniziata nel corso del 2014, con ulteriori molteplici interventi nei confronti delle società partecipate e si è spinto ben oltre quanto previsto dalla fase e dall'indicatore che lo caratterizzavano ("Ricognizione dello stato, della consistenza, della rilevanza delle partecipazioni societarie" e "Numero società partecipate oggetto di ricognizione, indirizzo e controllo").

Si è operato nel senso di garantire l'Ente di dotarsi di uno strumento di governance rispetto agli organismi partecipati, fondamentale per definire gli indirizzi, le modifiche ed integrazioni nella gestione, coerentemente con il mandato amministrativo e con le verifiche tecniche.

E' stata di fatto consolidata una nuova metodologia (avviata nel 2014) nell'affrontare la gestione dei rapporti con le società partecipate, provvedendo ad approvare, da parte del Consiglio Comunale, con deliberazione n. 71 del 03.06.2015 puntuali "*Indirizzi agli organismi partecipati dal Comune di Perugia per l'esercizio 2015*" e da parte del Sindaco, con proprio decreto n. 13 del 31.03.2015 il "*Piano operativo di razionalizzazione delle società partecipate*", con il preciso obiettivo di effettuare sempre più pressanti controlli anche in relazione al rispetto, da parte degli organismi destinatari dei suddetti atti, delle puntuali disposizioni e principi ivi contenuti. Compito precipuo di controllare ed indirizzare i comportamenti degli organismi partecipati secondo le direttive formulate con gli indirizzi del Consiglio Comunale e del Sindaco, spetta all'U.O. Controllo partecipate e citizen satisfaction, la cui istituzione dal parte della Giunta Comunale a decorrere dal 08.04.2015, testimonia l'attenzione che l'Amministrazione ha inteso dare alla delicata materia delle partecipazioni pubbliche.

Nel corso del 2015 sono continuate tutte le attività già svolte nel 2014 in relazione al controllo sul rispetto delle norme vigenti in materia di trasparenza e pubblicazione dei dati riferiti agli organi di indirizzo, gestione e controllo (artt. 14 e 15 del D. Lgs. n. 33/2013), sia infine con la proposizione di modifiche statutarie.

E' stata confermata come ordinaria modalità di procedere, la pubblicazione di avvisi pubblici per il rinnovo degli organi di indirizzo, gestione e controllo delle società partecipate, secondo quanto previsto dal vigente Regolamento sugli indirizzi per la nomina, la designazione e la revoca dei rappresentanti del Comune presso Enti, Aziende e Istituzioni, con la attivazione di un percorso virtuoso che, portando il Sindaco ad individuare i rappresentanti dell'ente presso gli organismi partecipati, mediante sistematica valutazione comparativa dei curricula dei candidati, consente di scegliere i soggetti più idonei e le cui professionalità meglio si attagliano alle singole fattispecie.

Obiettivo operativo: Sperimentazione art. 36 d.lgs. 118/2011

La fase di sperimentazione dei nuovi principi contabili, nota anche come armonizzazione, si è conclusa il 31.12.2014. Pertanto, tutti i principi contabili ed i comportamenti ad essi sottesi, dal 1° gennaio 2015, sono divenuti per tutti gli enti la ordinaria modalità di gestione.

Il DUP (documento fondamentale di programmazione dell'ente e discendente direttamente dalle linee programmatiche del Sindaco), adottato per la prima volta dal Comune di Perugia nel settembre 2015 dal Consiglio Comunale in vista dell'Approvazione del Bilancio di previsione 2014-2016, con riferimento al triennio 2016-2018 è stato predisposto dagli uffici e deliberato dalla Giunta Comunale per la successiva presentazione al Consiglio entro il termine del 31 dicembre 2015 (fissato dal Decreto del Ministero dell'Interno del 28.10.2015), seguendo l'impostazione già seguita per il precedente, tenuto chiaramente conto delle modifiche/integrazioni normative intervenute.

Da sottolineare che la predisposizione del DUP ha determinato un'attività di ricerca, studio, approfondimento, che ha coinvolto un numero considerevole di collaboratori ed un notevole impiego di energie e di tempo.

S.O. Sviluppo Economico responsabile: Antonella Pedini

Progetti europei

Creata nel mese di gennaio 2015, la S.O. Sviluppo Economico svolge un lavoro di analisi e valutazione delle politiche e degli strumenti offerti dalla nuova programmazione europea 2014-2020 ai fini di individuare e selezionare le opportunità di finanziamento in linea con le priorità strategiche dell'ente, in particolare quelle derivanti dalla partecipazione a bandi e programmi finanziati con fondi a gestione diretta della Commissione europea e con fondi strutturali europei: Fondo

Europeo di Sviluppo Regionale (F.E.S.R.); Fondo Sociale Europeo (F.S.E.); Fondo Europeo Agricolo per lo Sviluppo Rurale (FEASR). Nello specifico ha avviato un'attività mirata di informazione e orientamento agli uffici comunali finalizzata ad agevolare l'accesso alle risorse finanziarie europee per la realizzazione di progetti volti a perseguire gli obiettivi individuati dagli strumenti programmatici, inviando tempestivamente comunicazioni relative a bandi di interesse.

Ha organizzato, in collaborazione con l'Ufficio Formazione e il SEU, un corso di euro-progettazione di due moduli di due giornate ciascuno rivolto a tutti i Dirigenti dell'ente svoltosi nel mese di dicembre 2015. Ha inoltre predisposto una pagina web del sito istituzionale "Perugia Europa" interamente dedicata alle opportunità offerte dai fondi europei diretti e indiretti, con approfondimenti, contatti per la creazione di partenariati e schede tecniche relative ai progetti finanziati al Comune di Perugia in corso di gestione e/o conclusi recentemente.

Nel corso dell'anno ha elaborato e presentato 7 proposte a valere su bandi con finalità strategiche trasversali attinenti direttamente la missione propria della Struttura (Horizon 2020 – Urbact III, Creative Europe, bando Fondazione Cassa di Risparmio).

Ha gestito direttamente 3 progetti europei curando la rendicontazione finale di uno di essi (JEWEL Model finanziato dal programma europeo South East Europe) e seguendo le attività degli altri due ancora in corso (CHIELI finanziato dal programma europeo COSME e CHUMS finanziato dal programma europeo IEE). Ha svolto un'attività di supporto e collaborazione con tutti gli uffici comunali che ne hanno fatto richiesta per quanto riguarda lo studio di bandi per i quali sono pervenute richieste di partenariato, in particolare con gli uffici dell'Area Risorse Ambientali, Smart Cities e Innovazione ha approfondito il programma LIFE per il quale è in corso di elaborazione una proposta da presentare a valere sul prossimo bando. Ha collaborato con altri uffici offrendo assistenza relativamente alle attività di gestione e rendicontazione di progetti in corso, nello specifico con gli uffici della U.O. Sistemi tecnologici, Open Data, Energia ha curato l'attività di rendicontazione del progetto LIFE MUSAE e con gli uffici della U.O. Mobilità e Infrastrutture quella relativa al progetto di gemellaggio tecnico PER-Sir.

La S.O. è inoltre impegnata nell'approfondimento e studio di programmi europei e altri canali di finanziamento nazionale per la elaborazione di possibili ulteriori proposte progettuali da presentare nel 2016 (HORIZON SME, ADRION, Urban Innovative Actions, Bando ANCI rigenerazione urbana, Smart cities and communities lighthouse projects).

Nel corso del 2015 ha avviato infine un'attività di monitoraggio periodico dei progetti proposti a valere su finanziamenti europei così come di quelli approvati con risorse UE gestiti dai diversi uffici dell'Amministrazione comunale.

Per quanto riguarda i fondi europei indiretti gestiti dalla Regione Umbria, la struttura ha promosso, sollecitato e coordinato tutti gli uffici coinvolti:

- nella complessa progettualità settennale inerente il nuovo Piano di Sviluppo Rurale dove gestisce anche l'attività finalizzata alla partecipazione degli stakeholder territoriali;

- nell'elaborazione del programma dell'Agenda Urbana che dovrà essere sviluppato in coerenza con le priorità individuate dall'Ente e in linea con gli obiettivi specifici e le tipologie di azioni, definiti nell'Asse 6 del POR FESR 2014-2020 e nell'asse "Inclusione sociale attiva" del POR FSE 2014-2020.

Il progetto, per il quale è già stato elaborato il Concept dal titolo Perugia Smart Experience, presentato nel mese di luglio e in corso di co-progettazione con la Regione Umbria, intende migliorare la qualità e l'attrattività urbana, mediante lo sviluppo di servizi digitali per una migliore accessibilità e fruibilità della città e dei servizi offerti ai city user, a valorizzare i "motori" culturali, potenziare la mobilità sostenibile e implementare servizi di innovazione sociale. Le azioni previste mirano a riconnettere il centro storico, riconosciuto come luogo d'identità comune, con l'area urbana di Fontivegge in particolari condizioni di degrado, ma con notevoli potenziali di sviluppo, nell'ottica di rilanciarne la vocazione imprenditoriale, di migliorarne la vivibilità attraverso un potenziamento dell'offerta dei servizi e un restyling delle aree interessate e infine, più in generale, di sostenere e valorizzare l'economia della conoscenza, la creatività dei giovani e le esigenze e tendenze del tessuto imprenditoriale locale. La responsabile della S.O. Sviluppo Economico in collaborazione con il suo staff tiene i rapporti con l'Autorità di Gestione Regione dell'Umbria e garantisce la coerenza delle progettualità con le linee di indirizzo regionali essendo parte del Nucleo di Coordinamento dell'Agenda Urbana in qualità di referente tecnico del Programma di Sviluppo Urbano di Perugia.

Inoltre la Struttura si è impegnata in attività volte a incentivare e sostenere il tessuto economico e imprenditoriale cittadino e progetti ed iniziative strategici **rilevanti per la promozione economica e il marketing territoriale, collaborando con altri uffici dell'ente, così come di seguito sintetizzato:**

- **Missione 1** - Programma 6: Ufficio Tecnico - Progetti strategici - Responsabile: Enrico Antinoro. Riqualificazione funzionale del mercato coperto

Attività svolte: collaborazione e supporto alle fasi procedurali di progettazione;

- **Missione 1** – Programma 11: Altri servizi generali – Controllo di gestione – Responsabile: Mirco Rosi Bonci. Ricognizione, valorizzazione e revisione delle partecipazioni societarie e controllo sugli equilibri finanziari degli organismi partecipati

Attività svolte: collaborazione nell'individuazione dei criteri e delle procedure per la valorizzazione e la razionalizzazione delle partecipazioni societarie.

- **Missione 5** – Programma 1 – Beni destinati a servizi culturali – responsabile Lugi Pigliautile. Valorizzazione dei beni culturali mediante la promozione e la sollecitazione di finanziamenti privati

Attività svolte: elaborazione linee di indirizzo e modalità operative per l'applicazione della disposizione normativa relativa all'Art Bonus;

- **Missione 5** – Programma 2: Attività culturali e interventi diversi nel settore culturale – Attività culturali – Responsabile Silvio Cipriani. Studiare a Perugia

Attività svolte: coordinamento lavori per l'elaborazione del protocollo di intesa per la promozione e l'attuazione dell'iniziativa "UNIFACILE AFFITTO SICURO- CITY CAMPUS" con l'Università degli Studi di Perugia, l'Università per Stranieri di Perugia, FIMAA (Federazione italiana mediatori agenti d'affari) e FIAIP (Federazione italiana agenti immobiliari) sottoscritto in data 16.07.2015; attività di collaborazione con l'Università degli Studi di Perugia per la ricerca e l'attivazione di nuove aule-studio quale quella inaugurata il 2.10.2015 presso l'Urban center di via S. Ercolano

- **Missione 8** – Programma 1: Urbanistica e assetto del territorio – Centro Storico – Responsabile Carmen Leombruni. La partecipazione dei cittadini per riqualificare, valorizzare e rifunzionalizzare spazi comuni e contenitori culturali e commerciali.

Attività svolte: coordinamento lavori per stesura del "Protocollo di intesa per la realizzazione del progetto di recupero e valorizzazione del cinema teatro Turreno" sottoscritto in data 27.07.2015 con Regione Umbria e Fondazione Cassa di Risparmio di Perugia; coordinamento analisi e studio per la definizione di un business plan di dettaglio volto alla ricerca ed individuazione di un potenziale soggetto gestore.

- **Missione 14** - Programma 2 – Commercio- reti distributive – Responsabile: Paola Panichi. Sostegno alle iniziative economiche in particolare alle nuove forme di offerta da parte degli operatori delle attività di impresa.

Attività svolte: coordinamento lavori per modifiche e integrazioni al regolamento comunale "Criteri e modalità di concessione delle agevolazioni per promuovere lo sviluppo economico e sociale del territorio a sostegno della piccola impresa" per intervenire in favore delle aree urbane infracomunali caratterizzate da disagio sociale, economico e occupazionale con misure per il rilancio delle attività commerciali volte a contrastare fenomeni di progressivo svuotamento, abbandono e degrado e ad avviare un processo di rigenerazione urbana e rivitalizzazione economica (per il primo triennio è stata individuata l'area di Fontivegge) – Deliberazione del Consiglio comunale n. 44 del 13.04.2015.

Avvocatura responsabile Zetti Luca

L'attività espletata dall'Avvocatura nel corso del 2015, priva di competenze gestionali, ha evaso anche nel periodo successivo all'invio di detta relazione, e dunque a tutto il 31.12.2015, il 100% delle pratiche ad essa assegnate (gestione del contenzioso, pareri ai diversi servizi dell'Ente etc.: tutte attività di mezzi).

Missione 02: Giustizia

Responsabili: Antinoro

Programma 01: Uffici giudiziari

Uffici giudiziari responsabile Becchetti Franco

Gestione, in forza di quanto disposto dalla legge n. 392/1941, delle necessità edilizie per il servizio “giustizia” nel proprio territorio Comunale.
Attività: **Manutenzione ordinaria e straordinaria uffici giudiziari.**

Stato attuazione al 31.12.2015

Tutte le attività previste da svolgere nel corso dell’esercizio in questione sono state avviate e completate.

In particolare sono stati eseguiti gli interventi di manutenzione ordinaria e straordinaria resi necessari e tra questi è di particolare rilevanza:

_ RISTRUTTURAZIONE RISTRUTTURAZIONE LOCALI PER REALIZZAZIONE DELLA 5° AULA DI UDIENZA PRESSO IL TRIBUNALE PENALE DI VIA XIV SETTEMBRE IN PERUGIA.

Per tale intervento con atto D.D. 112 del 18.08.2015 sono state approvate le operazioni di gara ed affidati i lavori alla ditta Cosmac s.r.l. per complessivi € 77.894,20 giusto contratto stipulato in data 26.11.2015. Alla data odierna (11.01.2016) i lavori sono in corso di esecuzione e la ultimazione degli stessi è prevista per il giorno 08.07.2016.

In forza della Legge la legge 23 dicembre 2014, n. 190, art. 1, comma 526, a decorrere dal 1° settembre 2015, le spese obbligatorie di cui all’art. 1 della legge 24 aprile 1941, n.392 sono state trasferite dai Comuni al Ministero della Giustizia. Inoltre, a seguito dell’accordo applicativo della convenzione quadro stipulata tra MMGG e ANCI il 27/08/2015, in data 7/9/2015 è stato sottoscritto un accordo tra il Comune di Perugia e la locale Conferenza Permanente dei locali uffici giudiziari per prorarre, dal 1.9.2015 al 31.12.2015, lo svolgimento delle attività di custodia, **manutenzione e riparazione ordinaria** degli uffici giudiziari della città da parte del personale comunale precedentemente già impegnato in dette attività.
Per quanto sopra l’attività tecnica efferente le necessità di manutenzione e riparazione ordinaria (con esclusione di quella amministrativa/economica) è proseguita fino a tutto il 31/12/2015.

Missione 03: Ordine pubblico e sicurezza

Programma 01: polizia locale e amministrativa

Vigilanza, Territoriale e decentramento: responsabili: Caponi Nicoletta Dirigente S.O.- Vitali Antonella Dirigente U.O.

In relazione all'obiettivo strategico 3b: "Controlli con etilometro per guida in stato di ebbrezza", è proseguita sistematicamente l'attività dei controlli di polizia stradale con l'ausilio della strumentazione volta ad accertare la guida in stato d'ebbrezza e/o sotto l'effetto di sostanze stupefacenti.

In particolare i controlli sono stati svolti nelle ore serali e notturne e nei fine settimana sia nei pressi dei luoghi di aggregazione dove notoriamente si verificano fenomeni di abuso di alcol e stupefacenti, sia a ridosso del Centro Storico della città quale deterrente di fenomeni connessi all'assembramento di giovani che, se alterati, possono generare risse, danneggiamenti, imbrattamenti ed altri fenomeni di degrado. Il risultato dei controlli nel corso del 2015 sono stati 1523.

In relazione all'obiettivo strategico 3b-11b: "Controllo Immobili", sono stati effettuati controlli presso immobili in stato di abbandono o comunque occupati da soggetti senza fissa dimora e/o con problematiche legate all'identificazione e ad eventuali attività illecite. Detti controlli sono stati svolti in modo particolare nell'area di Fontivegge, oggetto di particolare attenzione da parte dell'Amministrazione Comunale, sia autonomamente che congiuntamente alle Forze di Polizia a competenza generale. Durante il 2015 sono stati fatti 20 controlli.

In relazione all'obiettivo strategico 3b-11b: "Contrasto alla prostituzione su strada", sono stati svolti controlli in alcune vie della Città per la verifica del rispetto dell'ordinanza sindacale n.411 del 22.04.2015.

Tali controlli sono volti a contrastare il degrado urbano, soprattutto nell'area di Fontivegge ove il fenomeno si è sviluppato anche di giorno.

Nell'anno 2015 detti controlli hanno dato luogo a n. 80 verbali per i quali è prevista una sanzione pari ad Euro 450,00.

In relazione all'obiettivo strategico 3b-4b: "Contrasto al fenomeno di abuso delle modalità di somministrazione di bevande alcoliche", sono stati svolti controlli inerenti i comportamenti violativi della norma in materia di somministrazione e vendita di bevande alcoliche, in particolare in aree della città interessate da provvedimenti limitativi.

Tali controlli sono finalizzati a prevenire il diffondersi di fenomeni di turbamento della quiete pubblica, di danneggiamenti, risse ed altri fenomeni di degrado nonché il perpetrarsi di attività illecite e di concorrenza sleale. Specificatamente nell'anno 2015 sono stati effettuati n.20 controlli c/o circoli privati e 381 presso attività commerciali e pubblici esercizi.

In relazione all'obiettivo strategico 3d-6g: "Sensibilizzare i ragazzi sui temi della legalità", il personale della polizia municipale ha svolto lezioni di educazione stradale nelle scuole elementari al fine di sensibilizzare ed educare le giovani generazioni al corretto utilizzo della strada. Nel corso dell'anno 2015 sono state effettuate n.315 ore di lezione.

In relazione all'obiettivo strategico 3b-10b: "Formazione del personale al fine di facilitare gli addetti affinché garantiscano una migliore accoglienza del turista", il personale della polizia municipale ha partecipato a corsi di formazione della lingua inglese al fine di consentire una migliore relazione ed accoglienza ai turisti

che numerosi affluiscono a Perugia. Durante il 2015 hanno seguito un corso di lingua inglese di primo livello n. 23 unità e un corso di lingua inglese di 2 livello N.18 unità, per un monte ore totale pari ad ore 1230.

In relazione all'obiettivo strategico 3c: "Monitoraggio individuazione delle aree della città a più alto rischio", la S.O. Sicurezza, sulla base di valutazioni inerenti la sicurezza urbana e della circolazione stradale, ha individuato le aree della città ove è necessario installare nuovi impianti di videosorveglianza. Ad oggi sono presenti n. 77 telecamere nel Comune di Perugia, di cui n. 14 installate nell'anno 2015 oltre a 5 telecamere mobili di cui 3 installate nel 2015.

Missione 04: Istruzione e diritto allo studio

Responsabili: Migliarini

Programma 01: Istruzione prescolastica

Scuola dell'Infanzia responsabile Pierluigi Zampolini

Si è proceduto ad uno studio comparato dei regolamenti comunali di comuni che per dimensione e popolazione possono assimilarsi a quello del Comune di Perugia. Anche sulla base di detto studio comparato si è proposto alla Giunta comunale di assumere una delibera in cui veniva fatta una ricognizione di tutte le regole per l'ammissione alla scuole materne comunali sparse in atti deliberativi e determine dirigenziali risalenti anche agli anni 80 e su cui si erano sedimentate prassi applicative e l'introduzione di una tariffa per la permanenza oltre l'orario previsto per le scuole statali.

Programma 02: Altri ordini di istruzione non universitaria

Edilizia scolastica responsabile Moretti Ivana

Nell'arco dell'anno sono stati eseguiti vari interventi di manutenzione straordinaria e messa in sicurezza per la prevenzione del rischio connesso alla vulnerabilità degli elementi anche non strutturali presso la scuola dell'infanzia e primaria XX Giugno e primaria Antolini di Ponte Valleceppi per un importo complessivo di €.400.000,00, oltre a vari interventi di minore entità di adeguamento normativo e funzionale, presso i vari edifici scolastici di proprietà comunale. E' in corso una serie di progettazioni per dare attuazione alle attività contenute nel PEG approvato con atto D.G.C. n.240 del 10.08.2015 e tutti gli adempimenti necessari per eseguire l'intervento di risanamento conservativo, consolidamento e miglioramento sismico dell'edificio scolastico di Mugnano per un importo di €.650.000,00.

Nel corso dell'estate 2014 è stata poi completata una prima fase di interventi finalizzati a riorganizzare e/o rifunionalizzare spazi e locali da destinare agli uffici delle nuove direzioni scolastiche, tenendo conto sia degli spostamenti, sia dell'incremento medio del personale; a seguito degli spostamenti di alcune segreterie è stato possibile anche recuperare spazi da destinare alla didattica; in tale occasione è stata data priorità a quelle situazioni nelle quali era necessario reperire spazi completamente mancanti o assolutamente insufficienti ed in particolare si è proceduto a:

- 1) ampliare e concentrare presso la scuola secondaria "U. Foscolo" di Via Pinturicchio gli spazi per la direzione dell'Istituto Comprensivo Perugia 2, recuperando spazi per la didattica presso l'edificio sede della scuola primaria "P. Ciabatti" di Via Bonacci Brunamonti;
- 2) ampliare e concentrare presso la scuola secondaria "San Paolo" di Viale Roma gli spazi per la direzione dell'Istituto Comprensivo Perugia 3, recuperando e riadattando spazi per la didattica presso l'edificio sede della scuola primaria "XX Giugno" nell'ambito dei lavori di manutenzione straordinaria e messa in sicurezza eseguiti nel corso dell'estate;
- 3) reperire una sede per la direzione del nuovo Istituto Comprensivo Perugia 9, in località San Martino in Campo, Via del papavero;
- 4) ricollocare presso la sede della ex-Circoscrizione di Ponte Valleceppi, nell'immobile denominato C.V.A., la direzione dell'Istituto Comprensivo Perugia 13, in occasione dei lavori di manutenzione straordinaria e messa in sicurezza dell'edificio scolastico sede della scuola primaria "L. Antolini", storica sede della direzione del precedente VIII Circolo Didattico; con i predetti interventi è stato possibile recuperare a favore della didattica i vecchi spazi destinati ad ufficio;

Nel corso dell'anno 2015 si è proceduto a:

- 1) ricollocare la sede della direzione scolastica dell'I.C. Perugia 15 presso l'immobile comunale denominato C.V.A. di Ponte Pattoli, Via Oristano 3;
 - 2) ai fini della razionalizzazione sono stati eseguiti interventi di adeguamento funzionale della Scuola E. Valentini di Via Innamorati al fine di trasferire al piano terra la scuola dell'infanzia "Sorelle Agazzi" ora ospitata in comodato d'uso gratuito in via Santini nell'immobile di proprietà della Provincia;
- Nella direzione del 2° circolo didattico è stato eseguito un intervento di ristrutturazione di un locale attualmente destinato a deposito per utilizzarlo come ulteriore segreteria. Si è creato un nuovo accesso al bagno del personale e alla realizzazione di alcune opere complementari di compartimentazione della segreteria rispetto ai locali utilizzati dalle scuole.
- Nel corso dell'anno 2015 sono stati eseguiti i seguenti interventi:
- 1) ricollocare la sede della direzione scolastica dell'I.C. Perugia 15 presso l'immobile comunale denominato C.V.A. di Ponte Pattoli, Via Oristano 3;
 - 2) ai fini della razionalizzazione sono stati eseguiti interventi di adeguamento funzionale della Scuola E. Valentini di Via Innamorati al fine di trasferire al piano terra la scuola dell'infanzia "Sorelle Agazzi" ora ospitata in comodato d'uso gratuito in via Santini nell'immobile di proprietà della Provincia;
 - 3) Nella direzione del 2° circolo didattico è stato eseguito un intervento di ristrutturazione di un locale attualmente destinato a deposito per utilizzarlo come ulteriore segreteria. Si è creato un nuovo accesso al bagno del personale e alla realizzazione di alcune opere complementari di compartimentazione della segreteria rispetto ai locali utilizzati dalle scuole;
 - 4) Scuola primaria "Rugini" di San Martino in Campo - interventi di manutenzione straordinaria per il rifacimento dei servizi igienici, dell'importo complessivo di €50.000,00;
 - 5) Adeguamento alle norme igienico sanitarie e manutenzione straordinaria delle infrastrutture per la refezione scolastica, dell'importo complessivo €30.000,00;
 - 6) Adeguamento funzionale e normativo in vari edifici comunali, per l'importo di €51.000,00 e precisamente: a) primaria "U. Calzoni" str. Burgiano località S. Martino in Colle, b) primaria "G. Toffi" di Montebello, c) infanzia di Piccione;
 - 7) Scuola dell'infanzia di "Castel del Piano Sud" via Pedini – Sostituzione di infissi, per l'importo complessivo di €35.000,00;
 - 8) Interventi di manutenzione straordinaria e adeguamento funzionale degli edifici scolastici e delle strutture per la prima infanzia comunali - €130.000,00;
 - 9) Lavori di manutenzione straordinaria finalizzati all'adeguamento alle norme di prevenzione incendi della scuola primaria Antolini di Ponte Valleceppi e primaria di Villa Pitignano - €55.000,00;
 - 10) Edificio scolastico sede della scuola primaria "L. Antolini" di Ponte Valleceppi in via Garigliano: manutenzione straordinaria della rete fognaria - €55.000,00;
 - 11) Interventi di adeguamento delle reti dati e per la messa in sicurezza degli impianti elettrici finalizzati alle verifiche periodiche ex dpr 462/2001 - €90.000,00;
 - 12) Interventi di abbattimento barriere architettoniche: scuola primaria I. Calvino di Montelaguardia e Centro scolastico Kennedy - €35.000,00;
 - 13) Interventi di manutenzione straordinaria per il risanamento della copertura della scuola secondaria di primo grado "Bonazzi-Lilli" di Ponte Felcino - €50.000,00;
 - 14) Scuola secondaria di primo grado "Da Vinci-Colombo" di via Gregorovius - manutenzione straordinaria delle tramezzature interne - €50.000,00;
 - 15) È stato predisposto il progetto preliminare per la riqualificazione energetica della scuola dell'infanzia San Sisto Sud e primaria "B. Ciari" dell'importo complessivo di €850.000, per accedere al finanziamento gestito dalla Cassa depositi e prestiti - Fondo Kyoto per l'efficientamento energetico degli edifici scolastici;
 - 16) È stata espletata la gara per i lavori di risanamento conservativo e miglioramento sismico dell'edificio scolastico di Mugnano, dell'importo complessivo di €650.000,00, finanziati dal M.I.U.R., M.E.F. e M.I.T.. Si prevede la consegna dei lavori per gennaio 2016 e la conclusione entro agosto 2016;
 - 17) Campagna di indagini diagnostiche strutturali e non strutturali su solai di edifici scolastici pubblici. Finanziamento MIUR: €28.096,90; cofinanziamento comunale: €12.000,00 da eseguire presso le seguenti scuole: Primaria "Ciabatti"; Primaria "Valentini"; Primaria "Mazzini"; Primaria "Rugini" (Santa Maria Rossa); Primaria "Rugini" (San Martino in Campo); Primaria di Pianello; Primaria "Gabelli"; Primaria "L. Radice"; Primaria "U. Calzoni"; Secondaria di I grado "Carducci-Purgotti" (Via Fonti Coperte);

- 18) Scuola dell'Infanzia "Le margherite" di Ponte San Giovanni - Acquisizione del finanziamento ai sensi del DPCM 08 luglio 2014 e DGR n. 1794/2014 di € 200.000,00 oltre al cofinanziamento comunale di € 120.000,00 per l'intervento di risanamento conservativo, miglioramento sismico e adeguamento normativo;
- 19) Presentazione di manifestazione di interesse, ai sensi dell'art. 1, comma 153, Legge 13 luglio 2015, n. 107, D.M. MIUR 7 agosto 2015 e DGR 7 settembre 2015, n. 1018 per la costruzione di un nuovo edificio scolastico in loc. Ponte Pattoli: 4° classificati. A tale proposito l'Amministrazione sta valutando anche altre soluzioni per dare risposta al quartiere di Ponte Pattoli sul tema della nuova scuola;
- 20) In accordo con la USLUmbria1, Dipartimento di Prevenzione, a seguito delle verifiche effettuate relativamente alla presenza di materiali contenenti amianto (MCA), negli edifici scolastici di competenza di questa Amministrazione, è stato predisposto il progetto definitivo per gli interventi di manutenzione straordinaria finalizzati alla sostituzione di porzioni di pavimentazione, per l'importo di € 50.000,00. Prima della redazione del progetto esecutivo si provvederà ad analizzare le pavimentazioni fatiscenti da sostituire, al fine di verificare la presenza di materiali pericolosi.
- E' stata poi completata una serie di progettazioni per dare attuazione alle attività contenute nel PEG approvato con atto D.G.C. n.240 del 10.08.2015.

Istruzione primaria e secondaria inferiore responsabile Pierluigi Zampolini

Il Monitoraggio del dimensionamento al termine dell'anno scolastico 2014-2015 ha confermato la bontà delle scelte effettuate Per i due restanti circoli didattici il processo verrà completato nei termini previsti dalla delibera G.R. 300/2013

Programma 06: Servizi ausiliari all'istruzione

Servizi ausiliari all'istruzione responsabile Pierluigi Zampolini

Trasporto

Si è proceduto a rinnovare l'affidamento annuale in concessione del servizio di trasporto scolastico al fine di avere il tempo utile alla ridefinizione e rimodulazione del servizio.

Mensa scolastica

E' stata effettuata ed aggiudicata la gara per il servizio di mensa scolastica dando omogeneità e coerenza al servizio superando il sistema di approvigionamento da parte dei genitori e facendo sì che lo stesso sia erogato allo stesso modo per tutti gli utenti. Si è proceduto alla progressiva esternalizzazione dei centri di preparazione pasti la gara aggiudicata prevede la esternalizzazione di tutti i centri di preparazione tranne uno.

La gara aggiudicata sulla base dell'offerta tecnica prevede un utilizzo quasi totale di derrate alimentari provenienti dalla filiera corta o da coltivazioni biologiche con un rilevante aumento della qualità delle derrate stesse. La stessa gara prevede la presenza di iniziative di educazione alimentare.

Si è utilizzato il menu approvato con delibera G.C. 59/2014 e la ASL1 si è resa disponibile ad effettuare una serie di incontri per illustrarlo e per dare indicazioni utili a genitori ed insegnanti in materia di educazione alimentare.

La nuova modalità di gestione porterà sicuramente ad una diminuzione dei costi per il Comune il cui ammontare riduzione di spesa sarà valutata alla fine dell'anno scolastico.

L'intervento di assistenza scolastica per utenti disabili e di integrazione scolastica per alunni stranieri è stata impostata conformemente a quanto previsto per l'anno scolastico passato.

Missione 05: Tutela e valorizzazione dei beni e delle attività culturali

Responsabili: Migliarini, Antinoro

Programma 01: Valorizzazione dei beni di interesse storico

Beni destinati a servizi culturali responsabile Pigliatùile Luigi – Becchetti Franco, Asfalti Sergio

Il programma riguarda gli interventi conservativi e di valorizzazione di beni culturali e interventi di adeguamento funzionale di beni destinati a servizi culturali per l'immagine da offrire al turista e al sentimento di appartenenza dei cittadini.

Rif. Linea progr e Obiettivo Strategico	Obiettivo Operativo (2016/2018)	Descrizione sintetica obiettivo operativo	Stakeholder finali	Indicatori	Durata	Responsabili politico	Responsabile tecnico (Dirigente settore e/o U.Operativa)
6 – e)	Rocca Paolina, la vera Porta di Perugia, complesso storico - artistico unico	Il progetto si propone di riaprire gli ambienti riconsegnati al Comune di Perugia dalla Provincia, valorizzandoli attraverso la destinazione a sede IAT (Informazioni e Accoglienza Turistica) e spazi espositivi per renderli godibili sia dai turisti e dai cittadini. La prima stesura dello studio di fattibilità prevedeva un finanziamento pari ad € 1.300.000,00 poi ridotto ad € 1.043.000,00. Pertanto, alla luce di questa rimodulazione del finanziamento da parte della Regione Umbria e della Fondazione Cassa di Risparmio di Perugia è stato redatto un nuovo studio di fattibilità concluso nel mese di novembre 2015.	Cittadini, turisti		2016 - 2018	Severini	Asfalti

Il programma riguarda gli interventi conservativi e di valorizzazione di beni culturali e interventi di adeguamento funzionale di beni destinati a servizi culturali per l'immagine da offrire al turista e al sentimento di appartenenza dei cittadini.

Responsabile: Becchetti Franco

Attività: **Portare a ultimazione i cantieri in corso relativi alla valorizzazione dei beni culturali.**–

_ TEATRO DI FIGURA

Con deliberazione n° 356 del 18/11/2015 è stato approvato il progetto esecutivo dell'intervento "Teatro di Figura: sistemazione area in via del Cortone e realizzazione scala con servoscala per disabili", per una spesa complessiva pari ad € 160.000.000 finanziata in parte (€ 40.000) con risorse comunali e in parte (€ 120.000) con risorse comunitarie PAR-FSC 2007-2013.

In base alla normativa vigente il 25/11/2015 si è avviata una procedura negoziata tra 18 imprese selezionate che si è conclusa il 18/12/2015 quando, con la DD n° 148, si è proceduto con l'aggiudicazione definitiva ma non efficace, richiesta dalle regole comunitarie entro il 31/12/2015, alla ditta SA.CI.B. snc, con sede in Todi - 06039 loc. Torre Matigge- Trevi (PG) in virtù del ribasso offerto del 28,251%.

Sono in corso le verifiche propedeutiche alla aggiudicazione definitiva ed alla stipula del contratto.

_ PALAZZO PENNA

In data 27/07/2015 sono stati completati i "lavori di riqualificazione dei bagni e delle finiture del piano terra" lotto 2 per un importo di € 33.459,71.

In data 15/05/2015 si è avviata la procedura aperta per l'affidamento dei "lavori di riqualificazione dell'impianto di condizionamento ed adeguamento alle norme di prevenzione incendi Palazzo della Penna" secondo stralcio, lotto 1 per € 320.366,81 che si è conclusa con l'aggiudicazione definitiva (DD n 56 del 30/09/2015, alla ditta CEU Costruzioni Elettromeccaniche Umbre SRL con sede in Perugia -P.te S. Giovanni V. della Gomma 19 e Giustinelli SAS di Giustinelli Marco & C. con sede in Città di castello V Lambruschini 6 in ragione del ribasso offerto del 29.39%.

I lavori, consegnati il 16/12/2015, sono attualmente in corso.

_ EX OSPEDALE FATEBENE FRATELLI

Nel corso dell'anno si sono stati completamente affidati, come richiesto dalla tipologia di finanziamenti comunitari, i 7 lotti di lavori o forniture ritenuti necessari per completare la sistemazione dell'ex ospedale Fatebenefratelli nell'ambito della sistemazione degli attrattori di rilevante interesse per il perfezionamento delle reti e dei sistemi regionali culturali.

In particolare la UO Engineering e sicurezza sul lavoro ha curato:

la progettazione esecutiva, l'affidamento e la esecuzione dei lavori di cui al lotto 2;

la fornitura e posa in opera dei lotti 5 e 6 (posa ancora in corso);

la fornitura e posa in opera del lotto 7.

_ ILLUMINAZIONE SALA DEI NOTARI

Per quanto riguarda gli interventi di riqualificazione dell'impianto di illuminazione della Sala dei Notari nel corso dell'esercizio 2015 si è proceduto alla completa chiusura e rendicontazione degli interventi predisposti ed eseguiti negli esercizi precedenti.

_ SAN MATTEO DEGLI ARMENI

A seguito dell'intervento di riqualificazione e valorizzazione del giardino di S. Matteo degli Armeni -lotto 1-, impostato ed eseguito negli esercizi precedenti, nel corso del 2015 si sono eseguiti gli ulteriori lavori di riqualificazione e valorizzazione del giardino di S. Matteo degli Armeni relativi a opere strutturali in acciaio -lotto 2- e si sono avviate le opere a verde -lotto 3- di cui la conclusione è prevista per marzo 2016.

_ BIBLIOTECA AUGUSTA

Al riguardo si è provveduto a redigere il progetto esecutivo per i lavori necessari all'adeguamento antincendio.

– FONTANA MAGGIORE

Con deliberazione della Giunta comunale n.432 del 30.12.2015 è stato approvato il progetto definitivo dei “Lavori di restauro e risanamento conservativo e di impermeabilizzazione delle vasche della Fontana Maggiore di Piazza IV Novembre”, per una spesa complessiva pari ad € 35.000,00.

L'intervento, finanziato con i proventi delle alienazione patrimoniali, considerata la tipologia delle opere, sarà eseguito non prima della conclusione della stagione invernale in corso.

**

– PAVONE

In attesa della formale definizione dell'asset patrimoniale, a carico della UO Attività culturali, sono state avviate le prime riflessioni, riscontri e sopralluoghi, a livello di progettazione preliminare, sui contenuti tecnici del progetto la cui redazione e approvazione si proietta sicuramente nel 2016.

Attività: **Valorizzazione dei beni culturali mediante la promozione e la sollecitazione di finanziamenti privati (mecenatismo, crowdfunding, sponsorizzazioni, art bonus e altri strumenti di partenariato pubblico-privato.-**

Stato attuazione al 31.12.2015

Sono state adottate dalla D.G.C. n. 31 del 11.02.2015 le disposizioni in ordine al progetto “Art bonus” ed individuati i beni culturali oggetto di intervento per l'anno 2015.

E' stata programmata l'acquisizione di contributi per l'attuazione dei seguenti interventi la cui attuazione è sinteticamente di seguito descritta:

– VERA POZZO ETRUSCO

Contributi pervenuti € 43.000,00

Con D.G.C. n.42 del 25.02.2015 si è approvato progetto esecutivo e con Determinazione Dirigenziale n. 116 del 21.08.2015 si sono affidati i lavori che si sono conclusi in data 17.12.2015.

– FONTANA V. MAESTÀ DELLE VOLTE

Contributi pervenuti € 25.000,00

E' in corso di redazione la progettazione esecutiva dell'intervento. I lavori verranno eseguiti nel corso del 2016

– FONTE DEI TINTORI

Contributi pervenuti € 10.260,00

Nel corso del 2015 in ordine a detto dell'intervento si sono avuti contatti con l'associazione Arci in ordine alla sponsorizzazione da parte della stessa associazione dei lavori. In data 23.12.2015 l'Arci ha presentato una proposta di cd. “sponsorizzazione tecnica” – relativa ad un primo stralcio dei lavori (concernente la ripulitura, risgomatura e opere accessorie delle aree circostanti), specificando: a) l'intenzione di procedere alla progettazione ed esecuzione dell'intervento o direttamente o tramite imprese qualificate scelte dall'Arci, operando e precisando che, seppur in via presuntiva, l'importo di dette lavorazioni risultano inferiori ad € 40.000,00; b) l'impegno a presentare il progetto esecutivo del primo stralcio entro il 20.01.2016; c) di riservarsi di valutare la possibilità, nel corso del 2016, di sponsorizzare ulteriori stralci dell'intervento generale. Di detta proposta si è preso atto con la D.G.C. n.119 del 23.12.2015

_ GIARDINI DEL FRONTONE

Contributi pervenuti € 50.000,00

E' in corso di redazione la progettazione esecutiva dell'intervento. I lavori verranno eseguiti nel corso del 2016.

_ RESTAURO ARCO ETRUSCO – ulteriori interventi

Nel corso del 2015 in ordine a detto dell'intervento si sono tenuti vari incontri con i rappresentanti dell'Impresa Cucinelli al fine di individuare il percorso tecnico-amministrativo per pervenire ad una soluzione condivisa in ordine al finanziamento, da parte dell'impresa, di ulteriori lavori di restauro di una porzione delle mura etrusche contigue all'Arco. In occasione dell'ultimo incontro tenutesi nel dicembre è stato individuato il percorso che nel corso del 2016 troverà una propria formalizzazione.

Programma 02: Attività culturali e interventi diversi nel settore culturale

Promozione attività culturali (gestione spazi espositivi) responsabile Carmen Leombruni

Sulla base di quanto inserito in sede di previsione del Documento Unico di Programmazione 2014-2017, alla data del 31.12.2015 lo stato di attuazione degli obiettivi indicati risulta come di seguito specificato.

COSTITUZIONE DI RETI: gli obiettivi 6 c) - *Ricerca scientifica per tutti* e *Studiare a Perugia* e 6c), e), 13d) *Alta cultura nel cuore di Perugia* hanno registrato un avviamento con l'iniziativa "Lakes – The Mirrors of the Earth", 15° Conferenza internazionale dei Laghi, tenutasi tra il 1 e il 5 settembre 2014; all'interno del convegno è stata realizzata anche una mostra, allestita al CERP. Presso la sede del convegno (aula Magna dell'Università degli Studi) e presso la sede espositiva, il Comune ha apposto dei pannelli promozionali illustrati da un dipinto di Gerardo Dottori, e a tutti i partecipanti al convegno è stato distribuito in omaggio un segnalibro con un particolare del medesimo soggetto.

VALORIZZAZIONE DEL PATRIMONIO STORICO ATTRAVERSO EVENTI: gli obiettivi 4d), 6c), 6e),13d) -*Riconsiderazione dello straordinario patrimonio storico tra le epoche e le vicende che hanno lasciato le più belle testimonianze architettoniche, artistiche e collettive;* 4d), 6e),13d) - *Insolita Perugia;* 6e) - *Rocca Paolina, la porta di Perugia* sono stati avviati con l'iniziativa "La bella in mano al boia", spettacolo teatrale tratto dall'omonimo romanzo di Uguccione Ranieri di Sorbello e sceneggiato all'interno della Rocca Paolina, anche utilizzando spazi normalmente chiusi al pubblico e giochi di luci e proiezioni evocative della Perugia cinquecentesca. Lo spettacolo è stato inserito all'interno del cartellone *Fareignight 2014*. Lo stesso spettacolo è stato riproposto anche nel 2015 all'interno del cartellone estivo *Destate la Notte*. Inoltre, in questo ambito, sono stati realizzati itinerari di visita rivolti a cittadini e turisti con le iniziative "San Lorenzo tra iconografia e arte" (10 agosto) e "Il Presepe nell'arte e nella tradizione" (17 e 19 dicembre).

E' in corso di realizzazione l'evento "Luoghi invisibili" un'iniziativa che vede coinvolti soggetti pubblici e privati nell'intento comune di valorizzare le bellezze storico artistiche della città, in particolare dei monumenti meno noti; il programma prevede un ricco calendario con aperture straordinarie, visite guidate ed eventi.

VALORIZZAZIONE DEL PATRIMONIO STORICO-ARTISTICO-ARCHITETTONICO: ALLESTIMENTI MUSEALI E MOSTRE: per l'obiettivo 6c) - *Centro documentativo per la storia di Perugia* è stata avviata la fase progettuale di massima ed è stata individuata la collocazione in un locale di proprietà comunale sito in via Oberdan (ex gioielleria Jacucci); l'obiettivo 4d), 6c), 10a) - Valorizzazione dell'offerta museale diffusa ha registrato una riorganizzazione del Consorzio Perugia città museo che gestisce il biglietto integrato per accedere ai principali musei e monumenti cittadini, di proprietà pubblica e privata compresa la proroga di un anno del Consorzio

stesso (scadenza 26.12.2016) e la realizzazione delle mostre all'interno del museo civico di Palazzo della Penna "R-Esistenze – Umbria 1943-1944" (19/9/- 2/11/2014) e "L'età della favole antiche. Annibale Brugnoli e l'arte a Perugia nel periodo simbolista" aperta dal 12 dicembre 2015 e tutt'ora in corso.; l'obiettivo. 6e) – Città murata è stato perseguito con le iniziative collegate al completamento del restauro dell'Arco etrusco. In un'ottica di razionalizzazione degli spazi e del patrimonio artistico cittadino il 19 aprile 2015 è stato completato e inaugurato il trasferimento della collezione d'arte barocca della Collezione Martinelli dal Museo civico di Palazzo della Penna alla Galleria Nazionale dell'Umbria, in previsione di allestire quegli stessi spazi con le opere della Raccolta Gerardo Dottori. E' stato inoltre condotto a termine, collaborando con la U.O. Manutenzione e decoro urbano, il restauro dell'opera "Il Grande Nero" di Alberto Burri, collocato all'interno della Rocca Paolina: la manifestazione inaugurale, tenutasi alla presenza delle autorità il giorno 18 dicembre 2015, è stata accompagnata da una mostra intitolata "All'ombra dei ricordi", allestita presso la sezione dedicata all'Opera Unica di Joseph Beuys all'interno di Palazzo della Penna, nella quale sono esposti materiali fotografici provenienti dall'Archivio dello stesso Museo civico e dall'archivio del fotografo perugino Francesco Bastianelli (la mostra chiuderà il 31 gennaio 2016).

CULTURA CONTEMPORANEA: l'obiettivo 6e),13d) - *Cultura contemporanea per i giovani* e ha registrato la realizzazione di molteplici iniziative di diverso segno, tra le quali "Art/ficio", in collaborazione con la Fondazione Fabbroni (Rocca Paolina, 10 maggio-24 maggio); "Perugia non è la capitale della droga", mostra fotografica realizzata in collaborazione con l'omonima associazione (Ex Chiesa di S. Maria della Misericordia, 13-15 giugno); "University Students Arts", realizzata in collaborazione con ADISU (Ex Chiesa di S. Maria della Misericordia, 30 giugno-6 luglio); "La dolce vista- suggestioni fotografiche perugine" (Ex Chiesa di S. Maria della Misericordia, 2-19 agosto) che ha presentato gli scatti di due fotografe americane Betty Press e Philippa Stannard. Da segnalare, inoltre, la presentazione della rivista giovanile "Emergenze", diretta da Antonio Brizioli (Palazzo della Penna, 16 dicembre) realizzata al termine di un percorso laboratoriale tenutosi anch'esso all'interno di Palazzo della Penna. Lo stesso gruppo giovanile che ruota intorno alla rivista ha realizzato anche la performance "Riprendere il filo"(dal 27 febbraio), che ha consistito nello stendere un filo rosso, aereo e continuo, da Porta San Pietro al Cassero di Porta Sant'Angelo e, lungo il percorso realizzare incontri, laboratori, performance per sensibilizzare la cittadinanza su i temi del contemporaneo. Nello stesso quadro vanno iscritti anche gli incontri denominati "Generazioni – dialoghi tra Medioevo e contemporaneo", curati da Giorgio Bonomi e l'Associazione Ekphrasis, (10 marzo – 1 aprile 2015) svoltisi a Palazzo della Penna in concomitanza con la mostra di Alfonso Fratteggiani Bianchi. Nell'ambito delle attività collaterali alla mostra "La percezione del futuro. La collezione Panza a Perugia" è stato inoltre realizzato lo spettacolo "L'arte è una caramella" di e con Calo Vanoni (teatro del Pavone, 24 settembre 2015), volto alla divulgazione dei principali temi legati all'arte contemporanea.

L'obiettivo 4d),6e),13d) - *Arte contemporanea internazionale a Palazzo della Penna* è stato avviato con le iniziative espositive "Sensational Umbria by Steve Mc Curry", realizzata in collaborazione con la Regione Umbria (29 marzo 2014 -11 gennaio 2015), "Drawing Masters – Grandi disegnatori in mostra a Perugia" (25 aprile-2 giugno), "Alessandro Papetti - La pelle attraverso", a cura di Luca Beatrice (7 giugno-7 settembre), " Senza Cuore" realizzata nell'ambito di Immaginario Festival (8-24 novembre), "PSPF – Resisto" mostra fotografica (14-23 novembre), "VI Premio artistico Fondazione VAF–Posizioni attuali dell'arte" (30 novembre 2014 – 25 gennaio 2015). Nel medesimo spazio museale sono poi seguite dell'artista perugino Alfonso Fratteggiani Bianchi "Ritornando a casa - Coming Home" (15 febbraio-6 aprile 2015) e "La percezione del futuro – La Collezione Panza a Perugia", che si è svolta dal 19/6 al 8/11 2014.

VALORIZZAZIONE DELLE RETI: gli obiettivi 6c) e 11b) - *Perugia è casa tua; 4d), 4g) 6e) - Cultura diffusa in città; 3b),4d),6e), 13d) - Perugia al Bacio e non solo; 6e) - Agenda del tempo* sono stati perseguiti con l'apertura di una collaborazione con il Tavolo delle Associazioni del centro storico insieme al quale sono state realizzate molteplici iniziative (musica, teatro, danza, mostre, conferenze), anche all'interno dei cartelloni Farenight e Natale a Perugia. In questo ambito, inoltre, è stata realizzata la mostra "I colori dell'arcobaleno: artisti per Monteluce", curata dall'Associazione Cittattiva (Ex Chiesa di S. Maria della Misericordia, 7-23 marzo). Per quanto concerne Piazza del Bacio, sono stati realizzati alcuni DJ Set condotti dal dj Antonio Lusi, il 10 agosto ("Ballando sotto le stelle... cadenti"), successivamente la tre giorni "Perugia dance music fest" (21-22-23 agosto) e infine la manifestazione "Sapori d'autunno" (29-31 ottobre).

PROGETTI MUSICALI: gli obiettivi 6c), e), 13d) - *Percorsi alternativi di avvicinamento alla musica per i giovani*; 4d)6c), 6e) - *Lirica a Perugia* sono stati perseguiti attraverso la realizzazione di eventi, anche inseriti all'interno dei cartelloni Farenight e Natale a Perugia. In questo ambito si segnalano, inoltre, la manifestazione "Yung Jazz" (Palazzo della Penna, 11-12-13-18-19-20 luglio) realizzata all'interno del cartellone di Umbria Jazz e la collaborazione realizzazione del festival Music Fest Perugia, realizzato dal 2 al 31 agosto presso varie location, tra le quali il Teatro Pavone al cui interno è stato messo in scena Il Barbiere di Siviglia (29 agosto). In collaborazione con AGIMUS, è stata realizzata, infine, la XV edizione di "Musica dal mondo – festival internazionale dei cori e delle orchestre giovanili".

CULTURA CINEMATOGRAFICA: l'obiettivo 4d), 4e), 13d) - *Nuovo cinema a Perugia* è stato perseguito grazie ai cartelloni del cinema comunali Sant'Angelo e Meliès, nonché del cinema Zenith e, a partire dal 15 dicembre da nuovo cinema Post-Modernissimo, tutte sale che insistono nell'area del centro storico, contribuendo a rivitalizzarlo.

ARCHIVIO DELLA MEMORIA CONDIVISA: l'obiettivo 6e) – *L'Archivio della memoria* ha proseguito l'attività di raccolta e digitalizzazione dei materiali oltre al regolare svolgimento del servizio al pubblico relativamente alla consultazione e alle richieste di prestito. Sono state inoltre realizzate mostre ed eventi sul territorio in collaborazione con l'ufficio dell'Archivio che ha provveduto ad individuare e prestare la necessaria documentazione.

Biblioteche comunali responsabile Carmen Leombruni

1) Obiettivo strategico: 6c – Obiettivo Operativo (2014-2016)

Protocollo di coordinamento tra Centro Servizi Bibliotecari CSB dell'Università degli Studi di Perugia e il Sistema Bibliotecario Comunale SBC

Descrizione: Per accrescere e valorizzare le raccolte documentarie, migliorare e ampliare i servizi all'utenza e ottimizzare le risorse umane, informative ed economiche, il Comune e l'Università degli Studi di Perugia hanno manifestato l'esigenza di armonizzare e mettere a sistema il tessuto delle biblioteche della città, partendo dai due nuclei bibliotecari più rilevanti, per estendere in un secondo momento l'accordo ad altre realtà cittadine (Università per Stranieri, Biblioteche ecclesiastiche, Fondazione Ranieri di Sorbello, ecc.).

L'obiettivo si propone di raggiungere un accordo quadro tra i due sistemi bibliotecari, specificato poi in tre convenzioni dedicate rispettivamente ai servizi, alle acquisizioni e all'informatizzazione dei cataloghi. A tal fine si sono già svolti nel corso del 2014 una serie di incontri tra il dirigente delle biblioteche comunali e il delegato del Rettore per le biblioteche che hanno portato alla fine dell'anno, il 3 dicembre 2014, alla firma da parte del Sindaco Andrea Romizi e del Rettore dell'Università degli Studi di Perugia Franco Moriconi del Protocollo di coordinamento tra i due Sistemi bibliotecari. Il Protocollo indica gli obiettivi specificati più sopra e sancisce la costituzione di 3 gruppi di lavoro per l'elaborazione di convenzioni specifiche.

ATTUAZIONE: con D.D. n. 103 del 5.03.2015 sono stati individuati i dipendenti bibliotecari membri dei 3 Gruppi tecnici di lavoro previsti dal Protocollo di coordinamento. I 3 gruppi stanno svolgendo il proprio lavoro sulla base delle indicazioni avute, con incontri specifici tra bibliotecari di entrambi i sistemi. E' stata completata la redazione della convenzione sui servizi al pubblico elaborata dal primo Gruppo di lavoro e firmata in data 26 ottobre 2015 dall' Arch. Carmen Leombruni per il Sistema Bibliotecario Comunale e dalla dr.ssa Antonella Bianconi per il Centro Servizi Bibliotecari dell'Università. L'accordo che regola il riconoscimento reciproco dei propri utenti e la possibilità per i cittadini in possesso della tessera del sistema Bibliotecario Comunale di accedere liberamente alle biblioteche universitarie e usufruire dei relativi servizi è entrato in vigore il 30 novembre u.s.

Attualmente sono in corso le riunioni del gruppo di lavoro sui cataloghi e sono previsti per gennaio incontri del gruppo di lavoro sugli acquisti.

Obiettivo strategico: 4a 6e 6g – Obiettivo Operativo (2014-2016)

Biblioteca degli Arconi

Progettazione nuova biblioteca di pubblica lettura nel centro storico. Il progetto preliminare è stato approvato dalla Regione dell'Umbria per 3,5 milioni di euro.

Collaborazione con gli uffici tecnici comunali competenti e predisposizione della progettazione esecutiva relativa ad attrezzature, arredi, raccolte documentarie della nuova Biblioteca degli Arconi. La Biblioteca degli Arconi risponde alle richieste ed esigenze dei cittadini di servizi bibliotecari innovativi, rivolti a tutti, nel centro storico, esigenze che, per loro natura, non possono essere soddisfatte dalla Biblioteca Augusta. In particolare si pensa al mondo dei ragazzi e degli adolescenti, frequentatori del centro ma meno dei luoghi di cultura.

In questo modo inoltre la Biblioteca Augusta potrà approfondire la sua funzione di "biblioteca di conservazione e di ricerca" che le è propria.

Alla suddetta progettazione verrà affiancato il piano gestionale della struttura.

ATTUAZIONE: Nel corso del 2015 si è avuta la collaborazione con gli uffici tecnici comunali competenti per il completamento del progetto definitivo da presentare alla Regione.

E' stato completato e consegnato il progetto biblioteconomico della nuova Biblioteca.

2) **Obiettivo strategico: 6d 4a 13d 6b 8a - Obiettivo Operativo (2014-2016)**

Rimodulazione dell'obiettivo: Creazione di un Fab Lab nel centro storico

La creazione di un Fab Lab (Fabrication Laboratory) nel centro storico era direttamente collegata alla realizzazione della nuova biblioteca di pubblica lettura (Biblioteca degli Arconi) in quanto avrebbe dovuto avere sede in uno spazio appositamente dedicato nella stessa biblioteca, sull'esempio di altre esperienze simili già realizzate in Italia ed Europa.

Tenuto conto degli spazi effettivamente disponibili della nuova biblioteca così come risultanti dal progetto definitivo e notevolmente ridotti dal progetto originario, il Fab Lab non potrà essere realizzato nella biblioteca ma troverà attuazione in altre aree della città sulla base di altri obiettivi facenti capo a un diverso assessorato.

L'obiettivo qui previsto sarà invece rimodulato nell'attivazione, all'interno della Biblioteca degli Arconi, di laboratori digitali con l'uso di nuove tecnologie.

3) **Obiettivo strategico: 10a 6e – Obiettivo Operativo (2014-2016)**

Rimodulazione Progetto ABCDE (Associazione Biblioteche Civiche d'Europa) in Una rete per la pace

Descrizione: Il progetto precedentemente presentato prevedeva la costituzione di una associazione delle principali biblioteche civiche "storiche" analoghe alla biblioteca Augusta, volta allo scambio di buone pratiche e alla realizzazione di iniziative comuni di tutela e valorizzazione. Nella primavera 2014 era stata iniziata una prima fase di individuazione di tali biblioteche in Italia e in Europa, poi sospesa.

Ora, tenendo conto del nuovo progetto di valorizzazione della biblioteca Augusta "Augusta è Perugia", che nel frattempo è stato elaborato e che prevede già molteplici forme di intervento a vantaggio di questa struttura, e consapevoli della necessità e urgenza di valorizzare anche la Biblioteca San Matteo degli Armeni nella sua specificità, fino ad oggi poco messa in rilievo e sviluppata, si è deciso di rimodulare questo obiettivo sulla biblioteca San Matteo degli Armeni. L'obiettivo, che troverà attuazione nel prossimo triennio è quello di creare una Rete di biblioteche, istituti di ricerca, centri di documentazione specializzati sui temi della pace, la nonviolenza, i diritti, il dialogo interculturale e interreligioso, il commercio equo, per realizzare iniziative comuni ma anche per individuare tracce di studio e favorire ricerche e approfondimenti collegati tra loro pur se declinati in modalità o contesti diversi.

ATTUAZIONE: Primo step da raggiungere è quello di far conoscere il proprio patrimonio rendendo disponibile nel catalogo nazionale on-line SBN la descrizione dei documenti posseduti perché possano essere conosciuti facilmente a livello internazionale. A tal fine è stato elaborato nel corso del 2015 un progetto di Servizio Civile Nazionale, Biblioteche ritrovate, approvato dalla Regione ora in attesa di finanziamento da parte della Presidenza del Consiglio dei Ministri.

Il 23 dicembre è stata approvata dalla Giunta Comunale la Convenzione con la Fondazione Centro Studi Aldo Capitini che sancisce una collaborazione di attività e la disponibilità della biblioteca personale a tutta la città.

L'obiettivo proseguirà nel prossimo triennio.

4) **Obiettivo strategico: 6e – Obiettivo Operativo (2014-2016)**

Partecipazione Mostre esterne e Organizzazione mostre interne

Descrizione: Per valorizzare e far conoscere il prezioso patrimonio librario conservato, si vuol incrementare la partecipazione della Biblioteca Augusta a mostre esterne realizzate anche in collaborazione con altri enti/istituzioni.

Si prevede poi un programma annuale di piccole mostre interne che valorizzino fondi moderni particolari e specifici, creino curiosità presso gli utenti e il pubblico cittadino invitandoli alla lettura, promuovano la piccola editoria.

ATTUAZIONE: Conclusa a gennaio 2015 la partecipazione alla mostra “Machiavelli e il mestiere delle armi: guerra arti e potere nell’Umbria del rinascimento”, nei mesi scorsi si è collaborato con altri istituti culturali cittadini (Archivio di Stato, Deputazione Storia Patria per l’Umbria, Società di Mutuo Soccorso,...) all’organizzazione di una mostra sulla **Prima Guerra mondiale**, di cui ricorre il primo centenario, attraverso documenti, manifesti, periodici e pubblicazioni coeve conservate anche dalla biblioteca Augusta. Per motivi organizzativi definiti dal Comitato organizzatore, la mostra è stata spostata al 2016 e avrà luogo a Palazzo della Penna in primavera, nei mesi di aprile-maggio 2016.

Sono già stati individuati volumi, manifesti, manoscritti, periodici, opuscoli, cartoline facenti parte delle raccolte della Biblioteca Augusta che saranno poi ulteriormente selezionati per essere esposti. Sono state completate le pratiche amministrative per la produzione del catalogo.

Per quanto riguarda le piccole mostre interne nel 2015 sono state realizzate: “Spirito di libertà: la forza sottile dei libri. Dedicato alla Shoa”, “Umbria, terra di maestri” realizzata in collaborazione con GSI e l’Accademia di Belle arti di Perugia, “L’arma del ridicolo: un secolo di satira nei periodici italiani del XIX e XX secolo conservati in Augusta” in occasione del Festival del giornalismo, “Si viaggiare” sulla letteratura di viaggio.

5) Obiettivo strategico: 10a 10c 10d 10e 6e – Obiettivo Operativo (2014-2016)

Sviluppo voci legate a Perugia su Wikipedia

Descrizione: Wikipedia è la più nota enciclopedia on line e il quinto sito più consultato al mondo. Visto il crescente interesse e coinvolgimento a livello nazionale e internazionale delle biblioteche come luogo vocato al reperimento delle fonti informative utili alla sua implementazione, la Biblioteca Augusta ha realizzato nel corso del 2014 tre eventi denominati ‘Wiki loves Perugia’ per la diffusione della conoscenza di base per la composizione di pagine che riguardano luoghi, personaggi, monumenti e tradizioni afferenti alla città. Nel 2015 si intende proseguire l’esperienza, utilizzando il patrimonio bibliografico e fotografico dell’Augusta.

ATTUAZIONE: nei mesi scorsi è stato proseguito il monitoraggio delle voci inserite precedentemente e in vista di incrementare le risorse disponibili da dedicare all’obiettivo, è stato elaborato e presentato alla Regione il progetto di Servizio Civile Nazionale “Discover Augusta: Library and city”; progetto attualmente approvato dalla Regione e in attesa di finanziamento da parte della Presidenza del Consiglio dei Ministri.

Ha da poco preso avvio un precedente progetto di servizio Civile “Leggere il mondo” che prevedeva anche l’implementazione di nuove voci in Wikipedia. E’ in corso di svolgimento la formazione specifica sulla gestione di questo strumento on-line e gli stessi volontari hanno iniziato l’aggiornamento di alcune voci.

6) Obiettivo strategico: 6c 6e – Obiettivo Operativo (2014-2016)

Sostituzione del progetto “Realizzazione eventi di alto livello culturale” con “Augusta è Perugia”, valorizzazione della Biblioteca Augusta e del suo patrimonio documentale

Descrizione: L’Augusta vanta tra i suoi primati quello di essere la biblioteca più grande e importante dell’Umbria, nonché quello di essere fra le biblioteche pubbliche più antiche d’Italia e del mondo, istituita nel 1582 e aperta sin dal 1623; essa esprime il livello culturale cittadino nel corso degli ultimi cinque secoli: è espressione della città e la città si riflette nelle storie e nelle collezioni della biblioteca.

Al fine di recuperare l’identità e la specificità dell’Augusta, data dalla peculiarità della sua storia, dalle sue collezioni antiche e moderne e dal rapporto di biunivocità instaurato con la città, che fanno di questa istituzione un unicum dalla valenza tutt’altro che locale, ma piuttosto universale, nasce l’idea di realizzare un progetto culturale denominato “l’Augusta è Perugia”, che consenta di valorizzare il ruolo della Biblioteca Comunale Augusta come prestigioso istituto culturale

indissolubilmente legato alla storia di Perugia, alla conservazione dei beni e delle memorie civiche e alla ricerca sulla città e sul territorio. Piuttosto che pensare a singoli eventi, anche di alto livello culturale, ma che rischiano di restare isole senza collegamenti e interconnessioni, si è preferito pensare ad un progetto unitario in cui possano trovare espressione forme diverse di apertura alla città e di approfondimento culturale ma legate tra loro da un fil-rouge comune.

Il progetto è strettamente legato a quello di cui al punto 2, in quanto al Biblioteca Augusta, alleggerita dalle funzioni di biblioteca di pubblica lettura che ha svolto per decenni ma che non le sono proprie, potrà approfondire la sua funzione di “biblioteca di conservazione e ricerca” che costituisce invece la sua vera mission. Nonostante gli sforzi di apertura e i nuovi servizi attuati dalla Biblioteca Augusta negli ultimi anni, per il cittadino di Perugia l’Augusta è e resta La biblioteca storica per eccellenza, riservata in qualche modo allo studio, alla ricerca, ai professionisti della cultura.

Gli obiettivi saranno conseguiti negli anni attraverso diverse tipologie di intervento: mostre, percorsi guidati, presentazioni di libri, giornate di studio, seminari, che verranno di volta in volta realizzati.

ATTUAZIONE: Nel corso del 2015 è stato elaborato e messo a punto il progetto ed è iniziata la sua attuazione con una serie di attività:

Il 30 aprile 2015 è stato presentato il volume di Mario Roncetti, ex direttore della Biblioteca Augusta, “Edizioni perugine del secolo 17. : libri e opuscoli “, edito a cura della Deputazione di Storia Patria per l’ Umbria nel 2014

Il 15 maggio, in occasione del Maggio dei libri è stato presentato uno studio inerente la storia e le collezioni della Biblioteca Augusta: “Paolo Renzi, Per una storia delle librerie claustrali sopresse a Perugia tra il periodo giacobino e l’Unità d’Italia (1798-1866): il ruolo di Luigi Canali nella tutela del «lusso bibliografico» cittadino”. Saggio pubblicato nel 2014

A giugno è stato presentato l’Archivio Bonacci Brunamonti in collaborazione con la Soprintendenza Archivistica.

Il 16 ottobre presso la sala Binni è stato presentato il volume di Giovanni Riganelli *Tra Tevere e Genna: il territorio medievale di Perugia lungo la “strata de collina”:* *dai sobborghi della città all’attuale confine comunale*

Il 20 novembre invece, in occasione dei 20 anni di storia della rivista Rara Volumina, periodico di edizioni rare e di pregio, è stato presentato il volume speciale realizzato in questa occasione “Il segno e l’immagine. Per i vent’anni della rivista “Rara Volumina”

Il 1 dicembre è stata organizzata nella sala Podiani di Palazzo dei Priori una cerimonia di commemorazione di Prospero Podiani, fondatore della Biblioteca Augusta, in occasione dei 400 anni della morte. Oltre alle autorità politiche hanno partecipato il prof. Alberto Grohmann e la dr.ssa Alessandra Panzanelli.

Contemporaneamente è stata inaugurata in Augusta un’anteprima della mostra dedicata a Podiani e alle raccolte donate al Comune per fondare la biblioteca pubblica, che avrà luogo nel 2016.

Per diffondere la conoscenza di questo personaggio perugino anche ai non addetti ai lavori e a giovani e bambini, sono state realizzate alcune iniziative:

- elaborazione di un logo e slogan che accompagneranno tutte le iniziative
- un pieghevole illustrato con la storia di Podiani
- un testo con immagini per letture animate con la tecnica del Kamishibai (o teatro d’immagini) “Podiani il cercatore di libri”
- il 5 dicembre si è svolto a Biblionet un incontro “La scomoda eredità di Prospero Podiani: una biblioteca Augusta per la città di Perugia”
- il 15 dicembre a Villa Urbani presentazione dell’action book realizzato da Grimm twins “Diario ricco e vario del piccolo bibliotecario”
- il 17 dicembre presentazione del kamishibai a Villa Urbani

Altri incontri dello stesso genere e visite guidate alla mostra sono già previsti per gennaio 2016

7) Obiettivo strategico: 6e 4d – Obiettivo Operativo (2014-2016)

Letture in Augusta

Descrizione: La rassegna di letture ad alta voce, curata dalla Biblioteca Augusta in collaborazione con Fontemaggiore Teatro Stabile di Innovazione, con l'Università degli studi di Perugia e il Conservatorio Francesco Morlacchi, è ormai diventata una forma di promozione della lettura per adulti, di tradizione decennale che richiama sempre un nutrito numero di utenti.

Ogni anno viene scelto un tema, approfondito e proposto attraverso la selezione di brani di autori italiani e/o stranieri diversi, con accompagnamento di musica e video, in modo da comporre un quadro poliedrico e non convenzionale dell'argomento e, al tempo stesso, far conoscere opere e autori diversi del panorama letterario.

ATTUAZIONE: viste le ridotte risorse finanziarie previste dal bilancio, nel 2015 non è stato possibile realizzare la rassegna.

8) Obiettivo strategico: 10d 6e – Obiettivo Operativo

Creazione di percorsi bibliografici in Augusta sulla Perugia medievale

Descrizione: Il patrimonio della Biblioteca Augusta è di notevole importanza e conserva materiale bibliografico e documentario a partire dal XII secolo. Già in passato sono state realizzate delle visite guidate, rivolte soprattutto ai ragazzi delle scuole medie inferiori e superiori, incentrate sulla Perugia medioevale. Attraverso i documenti conservati – manoscritti, incunaboli, stampe, libri – si vogliono ora realizzare percorsi sulla Perugia medioevale aperti anche a gruppi di cittadini e/o turisti italiani e stranieri.

ATTUAZIONE: Visto il contenuto, l'obiettivo è stato ricompreso nel più ampio progetto "Augusta è Perugia" e le nuove modalità di attuazione sono in corso di elaborazione.

9) Obiettivo strategico: 6g 13c – Obiettivo Operativo (2014-2016)

Promozione della lettura per bambini

Descrizione: Realizzazione di incontri, nelle diverse sedi delle biblioteche di pubblica lettura, nell'ambito dei progetti nazionali Nati per leggere e la Valigia del narratore. Realizzazione di Rassegna di letture ad alta voce per bambini Giovedì da favola e Fiabe dal mondo.

Realizzazione di un progetto formativo comunale per le scuole d'infanzia, primarie e secondarie di primo grado con letture ad alta voce, animate e tecnica del Teatro Kamishibai, rivolto anche e soprattutto alle scuole delle frazioni attraverso il Bibliobus.

ATTUAZIONE: Molte e variegata sono state le attività svolte nella realizzazione dell'obiettivo andando oltre quanto era stato previsto:

appuntamenti consueti per bambini e genitori nell'ambito dei progetti nazionali Nati per Leggere e la Valigia del narratore

implementazione di ulteriori **appuntamenti fissi:** *Giovedì da favola* e incontri *de la Leche League* a Villa Urbani, *Fiabe dal mondo* a San Matteo degli Armeni, *Pomeriggi favolosi* a Biblionet, *Favole a merenda* a Sandro Penna, e quelle nel Bibliobus, in occasione di eventi cittadini e nei paesi come Figuratevi, campus dell'Arringapiccoli, Piedibus.

In occasione di ricorrenze: a novembre per la Giornata dei diritti dell'infanzia "Leggere per crescere, comprendere rispettare" serie di incontri nelle biblioteche e nel Bibliobus, in collaborazione con i servizi educativi del Comune, nell'ambito del progetto In Vitro. Nel periodo natalizio: a Villa Urbani il 25 novembre "Addobbiamo insieme l'albero" ; il 4 dicembre "La montagna che incanta" pomeriggio di letture e musica a cura di Zaino in spalla onlus con la partecipazione dell'ensemble femminile Nota sò.

Sono stati poi sviluppati laboratori creativi per bambini e genitori: a Villa Urbani in ottobre/novembre 4 incontri "Costruiamo il Palazzo dei priori" accompagnati da un esperto in Conservazione dei beni culturali a cura del Centro per le famiglie; 2 incontri "Bambini autori di libri" costruzione di libri con il metodo delle pieghe e con la chiusura a gioiello; "Creatività Natalizie" 2 incontri animati da Stella Lupo.

Presentazioni di libri per bambini: a Villa Urbani "Ti racconto un libro": 18 novembre La leggenda di Jacopone da Todi di Fabiola Bernardini; 3 dic, Fatina d'autunno di Daniela Albertacci;

Molte le visite guidate di studenti di ogni ordine e grado, anche con percorsi tematici e approfondimenti legati al mondo del libro, i gruppi di lettura e di scrittura che vedono la partecipazione di molti cittadini.

Sono state realizzate biografie per adolescenti, incontri di Cineforum, incontri e iniziative musicali per adulti e/o bambini.

Visto il grande successo ottenuto e la risposta data dalle scuole non solo di periferia ma anche cittadine, è stato riproposto anche per l'a.s. 2015/2016 il progetto formativo nelle scuole di Letture ad alta voce e tecnica del Teatro Kamishibai gestito attraverso il Bibliobus e i volontari del Servizio civile, inserito nel programma generale dell'offerta formativa del Comune per le scuole d'infanzia, primarie e secondarie di primo grado.

Nell'ambito delle stesse offerte formative, è stato anche presentato nuovamente il progetto *La valigia del narratore* in tutte le biblioteche di pubblica lettura, con diversi percorsi tematici: "Volando con le api"; "Amica Sofia", "Archeogiocando"; "Adotta un diritto"; "Dal Cuneo a Web, il faticoso percorso della scrittura"; "Piccola storia urbanistica di Perugia", "Perugia nel periodo comunale"; "Perugia nel Risorgimento".

Il Sistema Bibliotecario comunale, Bibliobus compreso, ha inoltre aderito al **progetto nazionale In vitro**, di cui l'Umbria è sede sperimentale, e che vede la partecipazione di numerose associazioni e istituti sanitari e culturali, per avvicinare genitori e bambini alla lettura in modo non convenzionale, attraverso diversi tipi di approccio. Nel corso dell'anno si sono avuti molti incontri organizzativi e formativi a livello regionale.

Proprio nell'ambito del progetto In Vitro è nata la realizzazione di un gruppo di lettura con i ragazzi della scuola secondaria di primo grado Dante Alighieri di San Sisto, in cui i ragazzi discutono di libri attraverso un blog dedicato. Il progetto, **liber liber-a tutti**, attivo dal 7 novembre 2015, è il frutto di una collaborazione tra biblioteca e scuola che, al 30 dicembre, vede impegnati attivamente 47 ragazzi; il blog già conta al suo attivo 913 visite. Tale progetto è stato tra i vincitori del premio **"Trecento in bando- vinci uno scaffale pieno di libri"**, istituito dal Centro per il libro e la lettura e dal Ministero dei beni e delle attività culturali e del turismo nell'ambito del progetto In Vitro.

10) Obiettivo strategico: 2a 6e 10a – Obiettivo Operativo (2014-2016)

Incremento entrate finanziarie biblioteche – merchandising

Descrizione: Vista la diminuzione degli importi assegnati alla U.O. Biblioteche negli ultimi bilanci, già da alcuni anni le biblioteche hanno cercato di incrementare le entrate derivanti da attività gestite direttamente dalla U.O.

Ai tradizionali incassi per servizi di fotocopiatura e digitalizzazione, si sono così aggiunti dal 2012 quelli relativi all'affitto della Sala Binni (ex oratorio Angelo Pacis) per la celebrazione di matrimoni civili e lo svolgimento di incontri, conferenze, seminari e allo Scaffale Low-cost (piccola "bancarella" di libri/periodici già posseduti dalle biblioteche o non consoni al tipo di raccolte conservate).

Per incrementare le entrate correnti destinate alle biblioteche, si vogliono potenziare le suddette attività e introdurre un'attività di merchandising, il cui studio di fattibilità è già stato avviato nel 2013. Si intende creare una linea di prodotti, con proprio marchio e pay off, con immagini tratte da documenti, manoscritti, miniature e stampe delle biblioteche, in particolare la Biblioteca Augusta. La linea di prodotti individuata sarà venduta nelle sedi bibliotecarie ma anche presso musei ed esercizi commerciali del centro città.

ATTUAZIONE: E' stato completato lo studio di fattibilità per il merchandising. Anche se a causa della carenza di fondi non è stato possibile dare completo sviluppo al progetto, in occasione della giornata commemorativa di Podiani sono stati realizzati alcuni prototipi con il relativo logo e slogan.

L'obiettivo resta comunque una delle priorità e verrà riproposto per il prossimo triennio.

11) Obiettivo strategico 5c – Obiettivo Operativo

Bibliobus

Visto lo sviluppo delle attività e del numero degli incontri di promozione della lettura nelle scuole e in luoghi non convenzionali, l'attività del Bibliobus è stata ricompresa nell'obiettivo n. 10

12) Obiettivo strategico: 6c – Obiettivo Operativo

Catalogazione Biblioteche d'autore

Descrizione: Per antica consuetudine studiosi e bibliofili legati alla città di Perugia hanno donato le proprie raccolte librerie alla Biblioteca Augusta. I volumi ricevuti sono stati catalogati segnalandone il possessore per poter ricostruire la figura di uomini e donne illustri anche attraverso la conoscenza dei libri che hanno letto e dei loro percorsi culturali. Ancora oggi è viva la tradizione di depositare le proprie raccolte librerie all'Augusta per poterle mettere a disposizione di studiosi e lasciare la propria memoria alla città. Recentemente si sono registrate le donazioni di autorevoli studiosi non espressamente legati alla città, come Rolf Schott e Dora Marra Beth. Obiettivo generale del progetto "Biblioteche d'autore" è la catalogazione e la pubblicazione on-line dei fondi librari donati recentemente alla Biblioteca Augusta e finora non accessibili in opac. Questi fondi, spesso appartenuti a personaggi di rilievo che hanno contribuito con il proprio operato alla storia della cultura italiana, costituiscono un patrimonio esclusivo dell'Augusta, che il progetto "Biblioteche d'autore" renderebbe visibile e localizzabile nei cataloghi nazionali e internazionali.

I primi Fondi a essere recuperati dovrebbero essere il Fondo Gurrieri, il Fondo Monacelli e il Fondo Nini Menichetti Bianchi.

ATTUAZIONE: La realizzazione del progetto era subordinata all'approvazione del relativo progetto di Servizio Civile Nazionale da parte della Regione dell'Umbria. Nel giugno 2015 è stato approvato e i volontari hanno preso servizio il 7 settembre 2015. Attualmente i volontari hanno catalogato 2.500 volumi del fondo Gurrieri

Missione 06: Politiche giovanili, sport e tempo libero

Responsabili: Migliarini

Programma 01: Sport e tempo libero

Impianti sportivi, sport e tempo libero, manifestazione e promozione sportiva responsabile Corneli Alberto

- In relazione al recesso del contratto rep. n. 46417/519 del 2/2/2007 esercitato dal 31.08.2015 e riguardante la gestione degli impianti sportivi comunali, tra cui il Palasport Evangelisti, il Palazzetto Pellini, il Complesso Sportivo Santa Giuliana nonché la quasi totalità degli impianti sportivi di Pian di Massiano, l'ufficio ha proceduto alla ripresa in possesso degli impianti sportivi.

Si è proceduto, con atto C.C. n. 106/2015 alla modifica del regolamento comunale sull' "Affidamento degli impianti sportivi" per un allineamento della normativa comunale alla legge nazionale e regionale in materia di individuazione dei soggetti affidatari di impianti a rilevanza economica.

Sono state avviate le procedure per l'individuazione dei soggetti concessionari nel rispetto delle norme vigenti.

- Per lo Stadio Curi prosegue l'attività di valorizzazione ed adeguamento normativo dell'impianto.

- Per quanto attiene al complesso sportivo di Santa Giuliana dedicato all'atletica leggera oggetto degli interventi di cui al Piano Urbano Complesso (PUC 2) si specifica che sono stati realizzati, collaudati e rendicontati alla Regione Umbria i seguenti interventi:

- 1 – "Lavori di razionalizzazione delle manifestazioni di pubblico spettacolo nel Complesso sportivo di Santa Giuliana" dell'importo complessivo di €.1.280.000,00;
- 2 – "Arena Umbria Jazz" intervento di completamento frangisole dell'importo complessivo di € 26.046,00.

Dopo la ripresa in possesso degli impianti sportivi comunali al fine di garantire la continuità delle attività sportive, si è proceduto, in via transitoria, ad effettuare una gestione diretta degli impianti e al contempo sono state espletate le procedure ai sensi dell'art. 30 del D.Lgs. 163/2006 per l'individuazione del soggetto, unico affidatario, del Palasport Evangelisti, del Palazzetto Pellini e del Complesso sportivo S. Giuliana.

Per gli impianti sportivi minori il soggetto concessionario è stato individuato previa applicazione delle norme di cui alla L.R. n.5/2007 e al "Regolamento sulle modalità di affidamento degli impianti sportivi di proprietà del Comune di Perugia" approvato con delibera C.C. n. 52/2011 e successivamente modificato con delibera C.C. n. 106/2015.

Gli impianti sportivi minori sono stati affidati singolarmente alle associazioni sportive dilettantistiche operanti in una disciplina compatibile con le attività praticate nell'impianto.

L'Amministrazione Comunale è intervenuta a sostegno delle associazioni sportive territoriali mediante concessione di contributi, sussidi, e vantaggi economici finalizzati alla realizzazione e mantenimento di attività utili e meritorie, connesse comunque con gli interessi generali della collettività o diffusi nella comunità locale.

Inoltre sono proseguiti gli interventi sul patrimonio impiantistico mediante specifici interventi di manutenzione straordinaria che hanno riguardato:

- Manutenzione straordinaria impianti sportivi di € 212.000,00 suddiviso in n. 3 lotti funzionali per interventi presso palazzetto Pellini, Bocciodromo Pian di Massiano e certificazione impianti tecnologici;
- Manutenzione straordinaria degli infissi del CVA Ponte Pattoli per € 14.425,00;
- Manutenzione straordinaria palestra di Ponte San Giovanni per adeguamento alle norme di agibilità, di sicurezza e di abbattimento delle barriere architettoniche dell'importo complessivo di € 125.000,00, sostenuti mediante finanziamento da parte dell'Amministrazione Comunale per € 71.000,00 e per € 54.000,00 quale contributo in conto capitale della Regione Umbria assegnato al Comune di Perugia nell'ambito del "Programma attuativo di intervento per l'impiantistica sportiva, anno 2015 della Regione Umbria - Assegnazione contributi in conto capitale"

- Manutenzione straordinaria e adeguamento normativo del Cva di Villa Pitignano” dell’importo complessivo di € 50.000,00 Presso lo stadio Comunale R. Curi con atto di G.C. n. 244/2015 è stato approvato il progetto esecutivo presentato dalla società A.C. Perugia Calcio srl in qualità di concessionario per la realizzazione dei lavori “Miglioramento della sicurezza 2015 presso lo Stadio Comunale R.Curi” per un ammontare ad € 137.903,95.

Programma 02: Giovani

Informagiovani responsabile Cipriani Silvio

Sulla base di quanto inserito in sede di previsione del Documento Unico di Programmazione 2014-2017, alla data del 31.12.2015 lo stato di attuazione degli obiettivi indicati risulta come di seguito specificato.

13d – Candidatura a capitale europea dei giovani –

Le procedure per la candidature a Capitale Europea dei Giovani 2017 sono state tutte regolarmente svolte nei tempi stabiliti dalle *call* europee. L’iter di candidatura, oltre le attività procedurali che competevano al Comune di Perugia, ha inoltre visto lo svolgimento di azioni di coordinamento e di coinvolgimento delle associazioni giovanili: tali azioni hanno prodotto un ottimo risultato tanto che la coalizione di sostegno alla candidatura ha visto la partecipazione di 96 associazioni giovanili. Proseguendo tale azioni di coinvolgimento, le suddette associazioni sono state seguite nel successivo percorso di costituzione del Forum dei Giovani dell’Umbria, cui aderiscono n. 66 associazioni giovanili, attivato il 15.07.2014.

Alla data del 28.02.2015 è stato presentato il *Concept Note*. L’8 maggio 2015 il Forum Europeo dei Giovani ha comunicato che la candidatura di Perugia è stata inserita nella short list delle 5 città selezionate per competere al titolo, insieme a Cascais (Portogallo), Kecskemet (Ungheria), Manchester (UK) e Novi Sad (Serbia). In data 28 giugno è stato quindi presentato l’*Application Form* ed il 7 agosto lo stesso Forum Europeo dei Giovani ha rimesso il feedback elaborato a seguito del giudizio espresso dalla giuria, dal focus group e dai consulenti esterni, preposti alla valutazione: la scadenza per inviare un documento di integrazione dell’*Application Form* in cui si evidenzino le migliori apportate è l’11 ottobre p.v.. Contemporaneamente sono state avviate le attività di comunicazione con l’apertura di un sito dedicato e di specifici *social network*.

In data 26.11.2015 a Madrid è stato annunciato che il titolo di Capitale Europea dei Giovani 2017 è stato assegnato alla città portoghese di Cascais.

Contemporaneamente l’attività svolta per le candidature a Capitale Europea dei Giovani 2016 e 2017 sono state riconosciute assolutamente meritevoli e in data 3.11.2015 alla città di Perugia è stato conferito il titolo di prima Capitale Italiana dei Giovani per l’anno 2016 per “l’impegno e la determinazione profusa dalla città tutta nel corso degli ultimi anni, che l’hanno portata ad essere finalista nella competizione europea per la Capitale dei giovani, rappresentando degnamente l’Italia. Il titolo di Capitale Italiana dei Giovani vuole essere il giusto riconoscimento per lo sforzo progettuale e per la capacità e l’energia delle Associazioni di giovani che si sono attivate e sono state elemento indispensabile e vivo per la progettazione di un modello d’eccellenza a livello nazionale ed internazionale per le politiche giovanili”.

8a Garanzia Giovani.

Per quanto riguarda il progetto Garanzia Giovani, l’intervento attuato è stato quello di provvedere alla diffusione delle informazioni. Ciò è stato realizzato attraverso varie modalità. Il 18 dicembre 2014 è stata aperta una nuova pagina del sito <http://www.comune.perugia.it/pagine/giovani> Perugia Giovani Orienta in cui è stata data apposita informazione su Garanzia Giovani e sulle iniziative collegate. Sono stati inoltre organizzati due momenti informativi, uno presso il CSG ed uno presso il Centro Giovani di Castel del Piano che hanno visto la partecipazione di una cinquantina di ragazzi. A livello di sportello informativo sono stati circa 300 i

giovani che hanno richiesto informazioni. In merito alla raccolta delle schede di cui al Programma, non si è potuto provvedere in quanto le schede, di titolarità della Regione, non potevano essere distribuite da altro Ente per questioni legate alla privacy, contrariamente a come era stato detto in origine.

13 d Coordinamento tra Centri Giovani e territorio

L'attività di coordinamento dei Centri Giovani è stata regolarmente svolta; in particolare si sono svolte mensilmente riunioni di coordinamento con il coordinatore del CSG. Sono stati 15 i progetti presentati e realizzati dai Centri Giovani e circa 3.000 i giovani che hanno partecipato alle iniziative svolte sul territorio. Al 31.08.2015 prosegue l'attività di tutoraggio delle Associazioni giovanili territoriali. Ai sensi del Capitolato di gara per l'affidamento della gestione del Centro Servizi Giovani, il RTI affidatario deve precedere allo svolgimento delle procedure di affidamento dei Centri Giovani.

3e Attività aggregative e di partecipazione giovanile negli spazi Informagiovani e CSG e nel territorio

Entrambi gli spazi hanno svolto la prevista attività di sportello ed altre iniziative collaterali di aggregazione. In particolare al CSG sono stati svolti 36 laboratori. L'attività laboratoriale, svolta, quando possibile, con la metodologia peer to peer, ha il duplice scopo di formare i giovani dando loro competenze in settori di interesse giovanile, e nel contempo lo scopo di "intercettare" i ragazzi in modo che gli operatori possano gestire anche la parte "educativa-relazionale". In particolare, sul fronte prevenzione, è stato portato avanti il progetto "Social Net Skill" del Ministero della Salute e lo sportello "Consultorio giovani" con una specificità di prevenzione. E' terminato il progetto SPEES - SERVIZIO di Prevenzione PEER to peer nelle Scuole finanziato dal Fondo Europeo per l'Integrazione che ha visto coinvolti n. 638 ragazzi degli istituti superiori cittadini. Il CSG ha iniziato una fattiva collaborazione con le associazioni del territorio (Fontivegge Insieme e Comitato per Fontivegge) con le quali sono stati realizzati incontri e laboratori durante il periodo natalizio per favorire la socializzazione e lo scambio intergenerazionale in un quartiere complesso e difficile come Fontivegge. Ai laboratori ed agli incontri, realizzati sia presso lo spazio del CSG sia all'esterno (Piazza del Bacio, giardinetti esterni al complesso dell'Ottagono) hanno partecipato più di 1.500 persone e sono state molte le realtà del quartiere coinvolte (Piedibus, Federitalia e altre).

Missione 07: Turismo

Responsabili: Migliarini

Programma 01: Sviluppo e valorizzazione del turismo

Valorizzazione turistica e servizi turistici territoriali responsabile Cipriani Silvio

Sulla base di quanto inserito in sede di previsione del Documento Unico di Programmazione 2014-2017, alla data del 31.12.2015 lo stato di attuazione degli obiettivi indicati risulta come di seguito specificato.

1) Obiettivo Operativo (2014/2017)

Turismo è cultura

DESCRIZIONE: Programmazione e realizzazione di iniziative per comunicare Perugia, a livello nazionale e internazionale, come città fiera della sua identità storica artistica e dei suoi forti fermenti culturali, anche al fine di coinvolgere i cittadini verso un obiettivo comune

ATTUAZIONE: Nell'ambito delle iniziative per il sostegno di Perugia capitale italiana della cultura, il Comune ha aderito al progetto Centostazioni, tuttora in corso di realizzazione; si tratta di un programma di comunicazione volto ad avviare una profonda trasformazione del concept delle stazioni nel ruolo e nelle funzioni, un cambiamento concreto ed efficace nel cuore delle più importanti città italiane. L'obiettivo di Centostazioni è quello di ridisegnare gli spazi degli edifici ferroviari trasformandoli in veri e propri poli multifunzionali, luoghi ideali per l'incontro, lo shopping e la comunicazione, riqualificando un importante patrimonio urbano e immobiliare e contribuendo a migliorare la qualità della vita e del tempo libero dei cittadini.

2 e 4) Obiettivo Operativo (2014/2017)

Perugia è in Toscana?

Una città che favorisce il turismo di famiglia

DESCRIZIONE: Programmazione e realizzazione di iniziative per intercettare i flussi turistici e orientare i visitatori delle regioni limitrofe, in particolare della Toscana, verso Perugia come destinazione nuova, originale, poco nota e da scoprire, anche attraverso iniziative basate sulla combinazione, in specifici itinerari, delle opportunità per i ragazzi e per gli adulti di cui il territorio è ricco.

ATTUAZIONE: Il Comune ha aderito al progetto "Le terre di Piero della Francesca", un progetto turistico-culturale che vede coinvolti i luoghi che conservano ancora oggi i capolavori del grande maestro rinascimentale. Si tratta di un progetto interregionale al quale hanno aderito diversi comuni, che sorge con l'obiettivo di sviluppare attività di marketing e promozione turistica attraverso la creazione di un circuito pierfrancescano integrato.

All'interno del nuovo portale web Cultura e turismo (<http://turismo.comune.perugia.it>) è stato inserito un invito al viaggio sulle tracce di Piero della Francesca (<http://terredipiero.it>), realizzato in collaborazione tra vari Comuni, al fine di scoprire un itinerario di arte, storia, tradizioni e cultura alla scoperta dei luoghi del maestro rinascimentale.

E' in corso di realizzazione la Card Musei delle terre di Piero finalizzata alla valorizzazione del su citato circuito pierfrancescano.

3) Obiettivo Operativo (2014/2017)

Emozioni in città

DESCRIZIONE: Realizzare e promuovere iniziative di valorizzazione turistica della città basate sulla sua capacità di emozionare il visitatore con la sua infinita stratificazione di storia e di storie.

ATTUAZIONE: All'interno del programma delle attività estive sono stati realizzati percorsi guidati, denominati "Scopri Perugia", consistenti in itinerari di visita a luoghi, scorci e monumenti del Centro storico dedicati a cittadini e turisti; l'iniziativa ha riscosso un notevole successo.

5) Obiettivo Operativo (2014/2017)

Una città che favorisce il turismo dei meno giovani

DESCRIZIONE: Realizzare e promuovere iniziative di valorizzazione turistica della città basate sulla capacità di soddisfare le esigenze dei visitatori della terza età.

ATTUAZIONE:

Nell'ambito del progetto "Incentivazione attività turistiche", realizzato nell'ambito del P.S.R. per l'Umbria 2007-2013, sono state effettuate, nel corso dei mesi di maggio e giugno 2015, in collaborazione con le Associazioni pro loco del territorio, n. 6 escursioni nel territorio rurale compreso tra Monte Tezio, fiume Tevere e l'area delle Settevalli, caratterizzato da una sentieristica tradizionale che permette di ammirare un paesaggio agrario a tratti immutato nel tempo, ricco di pregevoli testimonianze culturali e ambientali.

Nell'ambito del progetto integrato "Perugia rurale: valorizzazione dei paesaggi del contado", realizzato nell'ambito del P.S.R. per l'Umbria 2007-2013 (Azione verticale integrata D1 dell'Asse IV- Approccio Leader). P.S.L. del G.A.L. Media Valle del Tevere, negli ambiti territoriali di riferimento sono state realizzate le seguenti iniziative:

- n. 3 conferenze e visite guidate presso il complesso dell'Abbazia di Santa Maria di Valdisoppe in Montelabate in collaborazione del Dipartimento di Lettere dell'Università degli Studi di Perugia e della Società Agricola Fondi Rustici di Montelabate S.r.l.;
- n. 2 conferenze presso Villa Umbra (Pila), n. 3 percorsi e n. 2 trekking nell'area del bacino forestale delle Settevalli;
- n. 4 conferenze e n. 3 itinerari e visite guidate nell'area compresa nel territorio Arnate.

Sono state inoltre realizzate e stampate le guide degli itinerari sopra citati.

Sono in corso di elaborazione alcuni progetti di valorizzazione dell'offerta turistica, finanziati con risorse esterne e contenuti nell'ambito del Programma di sviluppo rurale 2014-2020, Misura M19 Sostegno allo sviluppo locale LEADER (Gruppo di azione locale) e Misura M07 Servizi di base e rinnovamento dei villaggi nelle zone rurali, comprendente gli interventi: 7.4.1 Sostegno investimenti creazione/miglioramento-ampliamento servizi base alla popolazione rurale; 7.5.1 Investimenti in infrastrutture ricreative, informazioni/infrastrutture turistiche su piccola scala-beneficiari pubblici; 7.6.1 Riqualificazione e valorizzazione delle aree rurali e 7.6.2 Supporto per investimenti relativi alla riqualificazione dei paesaggi rurali critici.

6) Obiettivo Operativo (2014/2017)

Una città al servizio del turista

DESCRIZIONE: Qualificare la capacità di accoglienza della città curando la facilità di accesso del turista ai servizi di cui può aver bisogno (es.: un diurno e i punti di primo soccorso), assicurando la presenza di ordine pubblico e favorendo l'accesso al centro storico per la visita (es.: collegando la visita dei musei al costo dei parcheggi).

ATTUAZIONE: in fase di progettazione.

7) Obiettivo Operativo (2014/2017)

Qualificare i servizi di informazione e accoglienza: "Welcome paper", Viva Perugia, mappe in albergo. Professionalità degli operatori, sedi degli IAT.

DESCRIZIONE: Progettare e realizzare interventi per qualificare i servizi di informazione e accoglienza, in particolare sulle seguenti linee:

- offrire ai turisti un "welcome paper", foglio unico bilingue gratuito che dà il benvenuto e presenta le particolarità della città, al fine di suscitare curiosità e partecipazione;
- ridefinire materiali editoriali (VivaPerugia) per l'informazione sugli eventi, anche multimediali;

- definire accordi con le strutture ricettive per offrire a tutti gli ospiti una mappa di Perugia;
- diffondere l'utilizzo del QR code per comunicare informazioni su monumenti e servizi della città;
- qualificare gli operatori dei servizi IAT dal punto di vista della metodologia di risposta e della conoscenza delle lingue estere;
- collocare i servizi IAT in una posizione di facile individuazione da parte del turista (es: Sala San Severo).

ATTUAZIONE: E' stato realizzata nel corso del 2015 la stampa di un folder di benvenuto bilingue ("welcome paper") da distribuire ai turisti presso gli IAT in 30.000 copie.

Gli operatori degli uffici IAT hanno partecipato a corsi di formazione, organizzati a cura di Vivi Umbria S.c.ar.l., per una migliore conoscenza delle lingue estere.

Con D.D. 50.1 n. 484 del 16/12/15 è stata indetta la procedura negoziata senza previa pubblicazione del bando di gara (art. 57 del D.lgs. n. 163/06) per l'affidamento dei servizi di informazione ed accoglienza turistica per un ulteriore anno.

8) Obiettivo Operativo (2014/2017)

Comunicazione web.

DESCRIZIONE: Qualificare il sito web per turismo e cultura:

- integrandone i contenuti con la ricchezza di servizi e opportunità offerti dalla città a cittadini, turisti e studenti;
- aggiornandolo tecnologicamente su diversi aspetti (multimedia, mobile, social network).

ATTUAZIONE: Il nuovo portale web Cultura e turismo (<http://turismo.comune.perugia.it>) è stato presentato il 30 giugno 2015 e messo on line il giorno successivo, 1 luglio 2015, nel contesto di una più ampia trasformazione dei servizi digitali dell'amministrazione comunale (www.comune.perugia.it); detto portale contiene tutti gli eventi e le manifestazioni presenti in città, le diverse attrattive relative all'offerta culturale, le informazioni necessarie al turista per costruirsi la propria vacanza in maniera personalizzata. Le novità sono rappresentate anche dalla traduzione in lingua inglese, dalla presenza di mappe geo localizzate, di un'agenda dinamica degli eventi, di un ampio apparato fotografico, di un'accurata revisione dei testi, di un ampliamento delle aree tematiche, che, oltre agli eventi, ai punti di interesse e agli itinerari, comprendono anche le biblioteche e le città gemellate con Perugia.

Nel nuovo portale web sono state introdotte ulteriori innovazioni sia in termini di contenuti che di strumenti (estensione dei punti di interesse della città, nuove mappe interattive, revisione stile scrittura), a voler significare che tale lavoro – oltre alla parte gestionale che riguarda soprattutto l'implementazione di eventi – presuppone una evoluzione continua in termini di innovazione di prodotto. Al portale sono inoltre collegati 3 Social Network principali (Facebook, Twitter e YouTube), che compaiono come finestre nell'Home Page e che sono gestiti anch'essi dalla redazione. Con D.D. n. 479 del 14/12/15 è stato affidato inoltre un incarico per la realizzazione del portale in lingua Cinese che ha comportato anche una riprogettazione ad hoc dei contenuti; è prevista l'uscita on line del detto portale il giorno 8 febbraio 2016.

9) Obiettivo Operativo (2014/2017)

Segnaletica turistica integrata

DESCRIZIONE: Qualificare la segnaletica turistico culturale con:

- segnalazioni pedonali bilingue;
- QR code.

ATTUAZIONE: è in fase di implementazione il servizio di informazione integrata sull'offerta commerciale, turistica, culturale e di eventi del centro storico di Perugia, attraverso strumenti tecnologici innovativi (QR code). E' in corso di realizzazione l'ampliamento e l'aggiornamento della segnaletica turistica dei principali monumenti realizzata con supporti a leggio in bronzo o altro materiale, in italiano e in inglese.

Missione 08: Assetto del territorio ed edilizia abitativa

Responsabili: Antinoro, Leombruni

Programma 01: Urbanistica e assetto del territorio

Architettura e progetti urbani responsabili Asfalti Sergio

U.O.: Architettura Pubblica e Privata - SUAPE

Responsabile: Sergio Asfalti

Descrizione

Il programma prevede interventi mirati a salvaguardare e migliorare la fruizione del patrimonio storico monumentale di Perugia. Tende inoltre ad individuare coerenti linee guida per interventi volti al rifacimento delle pavimentazioni stradali nel centro storico di Perugia.

3.b)	Interventi di salvaguardia e conservazione del decoro urbano	L'obiettivo ha lo scopo di classificare, in base alle caratteristiche dimensionali, funzionali e l'importanza storica, le vie pubbliche cittadine. Successivamente verranno individuati i materiali e i particolari architettonici da utilizzare per il loro rifacimento.	Residenti, commercianti, artigiani e associazioni presenti nel centro storico cittadino. Turisti e tutti coloro che svolgono attività ricettive e di ristorazione.	Soddisfazione espressa mediante attività di indagini di customer	2016 – 2018	Fioroni	Asfalti
4.f)	Riqualificazione di Piazza Grimana e della cinta muraria etrusca	Il progetto di riqualificazione di Piazza Grimana prevede due stralci: il primo, concluso a dicembre 2015, prevedeva la ripavimentazione della piazza; il secondo, che interessa l'area compresa tra via Pinturicchio, piazza Grimana e via degli Scorticci, prevede l'indizione di un concorso di idee che porti all'individuazione di una scelta progettuale innovativa e altamente qualificante per l'area da svilupparsi entro il 2016. La riqualificazione della cinta muraria etrusca riguarda l'area che va dalla scala mobile di servizio al parcheggio di via Pellini fino al parco della Cupa. Per tale progetto sono stati acquisiti i	Residenti, commercianti, artigiani e associazioni presenti nel centro storico cittadino. Turisti e tutti coloro che svolgono attività ricettive e di ristorazione	Proposta per la Giunta Comunale di approvazione del progetto esecutivo. Monitoraggio dell'appalto mediante controllo degli stati d'avanzamento dei lavori. Soddisfazione espressa mediante attività di indagini di customer satisfaction	2016 – 2018	Fioroni Calabrese	Asfalti

	<p>nullaosta delle Soprintendenze interessate ed è stato comunicato al Ministero l'aggiornamento sulle attività svolte al fine di richiedere la conferma dei finanziamenti richiesti ed ottenuti anche da parte della Fondazione Cassa di Risparmio di Perugia. Entro il 2016 verrà indetta la procedura di selezione dell'operatore economico che eseguirà i lavori La U.O. seguirà anche la direzione dei lavori, la relativa contabilità, il monitoraggio degli sati di avanzamento dei lavori, nonché il collaudo dell'opera e la relativa rendicontazione ai soggetti finanziatori (Ministero e Cassa di Risparmio di Perugia).</p>					
--	------------------------------------------------------------------------------------------------------------------------------------------------------------------------------------------------------------------------------------------------------------------------------------------------------------------------------------------------------------------------------------------------------------------------------------------------------------------------------------------------------------------------------------------------------------------------------------------------------------------------------------------	--	--	--	--	--

Pianificazione e programmazione territoriale – Urbanistica responsabile Marini Franco

1. Principi di perequazione urbanistica.

1.2 Attività svolta.

Approvazione piani attuativi con metodi premiali. Non ostante la crisi del comparto edilizio, l'ufficio ha promosso il ricorso a metodi perequativi e premiali nella progettazione di alcuni piani attuativi. I metodi premiali hanno riguardato la realizzazione di opere di pubblica utilità in cambio di premi volumetrici secondo i criteri stabiliti nella DCC 15/2011 e 18/2014 e nella legge regionale sulla perequazione, nonché incentivi per il recupero di aree industriali dismesse. Si segnala in particolare l'approvazione di due piani attuativi finalizzati al recupero di due aree industriali dismesse (recupero aree ex fornaci Briziarelli con atto del C.C. n. 80/15; recupero area deposito carburanti ad Olmo con atto del C.C. n. 105/15). Si segnala, inoltre, l'adozione con atto del C.C. n. 139 del 9.11.15, di un Piano attuativo in località Pila che prevede l'applicazione di metodi premiali

Ulteriore delibera di indirizzo per l'applicazione di metodi perequativi. L'ufficio aveva redatto una bozza di delibera per l'applicazione di metodi perequativi finalizzati alla eliminazione dei detrattori ambientali in linea con la legge regionale sulla perequazione 12/2013 e che è stata modificata con il recente testo unico regionale (LR1/2015). E' in corso di revisione la delibera in una versione adeguata al nuovo testo unico regionale che presenta necessità di adeguati approfondimenti anche in considerazione del ricorso (n. 46 del 2.4.15) presentato dal Consiglio dei Ministri per la dichiarazione della illegittimità costituzionale di alcuni articoli della L.R. 1/2015.

2. Promozione della riqualificazione urbana

2.1 Attività svolte

Elaborazione di Schede programmatiche e progettuali finalizzate all'obiettivo di creare una "piazza in ogni quartiere".

La redazione di schede programmatiche e progettuali per ogni quartiere della città, ha la finalità di fornire un quadro di riferimento sulle problematiche dei vari quartieri cittadini con l'indicazione delle azioni progettuali da mettere in campo per migliorarne la qualità urbana e la vivibilità. Dopo le schede per Montebello e San Sisto, è stata elaborata la scheda per l'ambito urbano che interessa i quartieri di Fontivegge, Belloccio, Madonna Alta. Sono state individuate, descritte e graficizzate le principali problematiche della zona.

In vista della possibile partecipazione del Comune ad un bando nazionale sulla riqualificazione delle aree degradate e che dovrebbe interessare l'area in oggetto, è stata realizzata una rassegna stampa, riguardante gli articoli apparsi nell'ultimo anno. E' stato svolto un censimento sui progetti in corso e sul patrimonio comunale esistente. Il Comune non ha più partecipato al Bando di cui sopra, in quanto l'area di Fontivegge non è rientrata nei parametri stabiliti dal Ministero per le aree degradate. Tuttavia l'ufficio anche in collaborazione con i servizi statistici ed i servizi sociali ha elaborato la scheda progettuale e programmatica con la funzione di indirizzo per le politiche che l'Amministrazione intende attivare per l'area stessa.

3. Sviluppo e potenziamento del SIT

3.2 Attività svolta

L'attività intrapresa dall'ufficio di nuova digitalizzazione del PRG per migliorare e potenziare il SIT, si è rivelata utile anche in considerazione che la nuova normativa regionale (L.R. 1/2015 art. 263 comma 3 e DGR 598 del 7.5.15) impone ai comuni di adeguare i propri strumenti urbanistici definendo una netta separazione tra parte strutturale e parte operativa del PRG. In tale senso il lavoro svolto dall'ufficio di digitalizzazione del PRG si è rivelata utile e funzionale alle disposizioni regionali. Sono state quindi adeguate le cartografie del PRG ai sensi della nuove disposizioni regionali, rivedendo le zonizzazioni del PRG sia della parte strutturale che della parte operativa. Si è proceduto ad una revisione delle norme tecniche di attuazione al fine di meglio definire le competenze della parte strutturale e operativa del PRG. Lo sviluppo del SIT è stato inserito, inoltre, tra i finanziamenti comunitari denominati "Agenda Urbana"; in tal modo il Comune nell'arco di un triennio potrà avere un SIT perfettamente operante.

Programma 02: Edilizia residenziale pubblica e locale e piani di edilizia economico-popolare

Manutenzioni ed edilizia residenziale responsabile Ricci Fabio

Descrizione

- Con finanziamento di cui al DGR n. 457 del 21.03.2015, sono in via di ultimazione, da parte di ATER, i lavori di ripristino di 10 alloggi comunali, da assegnare ai nuclei familiari utilmente collocati nella graduatoria-concorso degli alloggi di Edilizia Residenziale Sociale.
- Con le provvidenze di cui all'allegato A della Legge n. 80/2011, si rende altresì possibile procedere, a breve termine (entro il 31/12/2015) e sempre da parte di ATER, ai lavori di ripristino per altri 17 alloggi comunali di ERS.
- La Regione Umbria, in base al DM 26.01.2012, ha assegnato al Comune di Perugia, tramite il gestore ATER, un finanziamento per l'anno corrente di € 511.890,06 finalizzato all'esecuzione di interventi di efficienza energetica negli alloggi di ERS quali: sostituzione caldaie, sostituzione infissi esterni, realizzazione di coibentazioni, ecc., a fronte di un cofinanziamento comunale pari ad € 90.333,53. I lavori sono in corso di esecuzione.

Rispetto a quanto sopra:

- sono stati completati lavori di ripristino di 10 alloggi comunali, da assegnare ai nuclei familiari utilmente collocati nella graduatoria-concorso degli alloggi di Edilizia Residenziale Sociale;
- Sono stati completati altresì anche i lavori di ripristino per altri 17 alloggi comunali di ERS, disponibili per l'assegnazione così come comunicato dall' Ater Umbria con nota del 07.10.2015.
- con atto dirigenziale dell'U.O. Manutenzioni e Decoro Urbano n. 152 del 28.10.2015, è stato disposta la formalizzazione del cofinanziamento comunale pari ad € 90.333,53 finalizzato all'esecuzione di interventi di efficienza energetica negli alloggi ERS. Detto provvedimento è in corso di perfezionamento presso i Servizi Finanziari per la formalizzazione del relativo impegno di spesa.

Missione 09: Sviluppo sostenibile e tutela del territorio e dell'ambiente

Responsabili: Antinoro, Migliarini, Rosi Bonci

Programma 01: Difesa del suolo

Ambiente responsabile Vincenzo Piro

14c Riduzione dissesto idrogeologico

Con L. 11/11/2014, n. 164 “Conversione in legge, con modificazioni, del decreto-legge 12/09/2014, n. 133, recante misure urgenti per l'apertura dei cantieri, la realizzazione delle opere pubbliche, la digitalizzazione del Paese, la semplificazione burocratica, l'emergenza del dissesto idrogeologico e per la ripresa delle attività produttive” sono state adottate disposizioni in materia ambientale per la mitigazione del rischio idrogeologico.

E' stata quindi istituita un'apposita struttura di missione presso la Presidenza del Consiglio dei Ministri per lo sviluppo del progetto “Italia Sicura” che è impegnata a pianificare le azioni di prevenzione da attivare nel medio periodo e ha, quindi, avviato una vasta ricognizione per valutare gli interventi da inserire all'interno del programma 2014-2020.

In tale contesto le Regioni hanno supportato la struttura governativa, inserendo nel Repertorio Nazionale degli interventi per la Difesa del Suolo gli interventi per i quali sussista almeno lo studio di fattibilità.

In particolare, la Regione Umbria ha richiesto a tutti i Comuni di segnalare gli interventi ritenuti urgenti.

Il Comune di Perugia ha perciò predisposto un apposito documento: “Analisi sullo stato del dissesto idrogeologico”, risultato di un approfondito studio che ha interessato l'intero territorio comunale, che ha analizzato i diversi dissesti presenti ed ha individuato le ipotesi di intervento atte ad assicurare sia la messa in sicurezza di tali contesti che la riduzione dei livelli di rischio idrogeologico.

Per ciascun intervento sono state dettagliate le caratteristiche del dissesto, le potenzialità di rischio e la tipologia delle opere necessarie alla bonifica e sono state quantificate le somme necessarie per la loro realizzazione.

In particolare i predetti interventi riguardano:

1. il bacino del fosso del Bulagaio (€ 22.826.810,00);
2. il bacino del fosso di Santa Margherita (€ 21.746.500,00);
3. il bacino del fosso dello Scaffaro - Pretola - Casaglia (€ 9.470.250,00);
4. l'area di Fontivegge (€ 350.750,00);
5. il torrente Genna (€ 2.806.000,00);
6. l'area di Valcastagno (€ 4.209.000,00).

La Giunta comunale ha approvato il summenzionato documento con la delibera n. 160 del 03/12/2014.

La Regione dell'Umbria ha successivamente richiesto (maggio 2015) un aggiornamento della documentazione trasmessa, precisando i criteri e le modalità utili a stabilire le priorità di attribuzione delle risorse derivanti da “Italia Sicura”.

Tale richiesta è stata riferita ai soli primi 2 interventi, relativi al bacino del fosso del Bulagaio ed a quello di Santa Margherita, risultando la previsione di spesa riferita a questi superiore a 20 milioni di euro.

Tutte le integrazioni richieste sono state puntualmente trasmesse alla stessa Regione.

A luglio 2015 è stato emanato un Decreto del Presidente del Consiglio dei Ministri che ha definito le fasi per:

- l'accertamento dell'ammissibilità delle domande,
 - la classificazione delle richieste ammissibili,
 - l'accertamento della cantierabilità e del cronoprogramma di ciascun intervento.
- Il Decreto ha stabilito altresì i criteri di valutazione di ammissibilità delle domande, quelli per la determinazione delle priorità e quelli di scelta delle istanze classificate prioritarie.

La documentazione trasmessa dal Comune ha permesso l'inserimento nel sistema Rendis-web delle istanze di finanziamento e le relative schede sono risultate "validate", così come richiesto dal citato DPCM.

Con nota della Regione dell'Umbria del 17/11/2015 prot. 0194210, è stata comunicata la riapertura dei termini, fino al 31/12/2015, delle funzioni d'inserimento, modifica e validazione in ReNDIS web, delle schede istruttorie per il Piano Nazionale di "Italia Sicura" 2015-2020.

L'Area Risorse Ambientali, Smart City e Innovazione, al fine di permettere una dettagliata individuazione delle opere necessarie e dei relativi costi, ha provveduto alla redazione dei progetti preliminari delle opere di mitigazione del rischio idrogeologico del bacino idrografico del fosso di Santa Margherita e del Bulagaio, che rappresentano un livello di approfondimento tecnico più avanzato rispetto allo studio di fattibilità in precedenza trasmesso alla Regione Umbria.

Per la realizzazione degli interventi è stata stimata una spesa complessiva pari a € 27.072.293,60, per il fosso del Bulagaio e a € 53.673.730 per Santa Margherita, che potranno anche essere impegnate nell'esecuzione di stralci funzionali.

La progettazione preliminare è stata approvata con delibere di Giunta n. 412 e 413 del 23/12/2015.

14 B e C – Redazione Piano di risanamento acustico

E' al momento disponibile una mappatura acustica dell'intero territorio comunale e sono state avviate le analisi per la definizione della nuova zonizzazione acustica. Tuttavia, non sarà possibile giungere alla completa redazione del Piano, poiché non sono presenti all'interno dell'area adeguate competenze tecniche. Inoltre, il bilancio di previsione per l'anno 2015 non ha reso disponibili le necessarie risorse economiche, che erano state quantificate in € 50.000,00.

14 B e C – Redazione Piano Antenne

In attuazione della L.R. 31/2013 è stata avviata l'attività propedeutica necessaria per la predisposizione del Piano. Sono stati altresì avviati proficui contatti con il Dipartimento di Ingegneria dell'Università di Perugia, per verificare potenziali sinergie per lo sviluppo delle fasi di redazione dello strumento di pianificazione, la cui approvazione dovrà avvenire, in base a quanto stabilito dalla vigente normativa regionale, entro il 30/09/2017

Fognature acquedotti e depuratori responsabile Ricci Fabio

Descrizione

1) **Obiettivo 2014_3439_S1_04 RILEVAZIONE DELLA RETE FOGNARIA PUBBLICA DELLE ACQUE BIANCHE PERTINENTE GLI INSEDIAMENTI URBANI, CON IMPLEMENTAZIONE DEL SIT PER UTILIZZO FASE ISTRUTTORIA DI USO COMUNE.**

- E' stato completato il reperimento della documentazione agli atti di questo Ente, di cui si è a conoscenza, utile alla redazione della mappa suddetta che è già stata elaborata in sintesi, come da elaborato allegato nella sezione documentale, e da completare con le modalità e nei termini previsti nell'obiettivo stesso.

E' stata completata la fase prevista per l'annualità di riferimento consistente nell'informatizzazione della cartografia costituente la mappa della rete fognaria rilevata, con il caricamento della stessa su base GIS (Sistema di Georeferenziazione).

Programma 02: Tutela valorizzazione e recupero ambientale

Aree verdi responsabile Ivana Moretti

- Con atto di G.C. n. 118 del 6.05.2015 è stato stabilito di delegare il servizio di manutenzione e custodia all'Agencia Forestale regionale ai sensi della L. R. 18/2011. Tale servizio è riferito principalmente alla manutenzione del verde consistente nel taglio erba su parchi, aree verdi, giardini , rotatorie e fasce stradali oltre ad altri minimi interventi di manutenzione come ad esempio svuotamento cestini, raccolta rifiuti sui parchi dove non è attivo il servizio della Gesenu.
 - Inoltre sono stati affidati interventi ordinari sul patrimonio arboreo.
 - Per valorizzare al meglio il verde urbano e mantenere il decoro della città, senza aggravio per l'Amministrazione Comunale, sono state affidate in gestione mediante procedura negoziata piccoli ambiti verdi ad associazioni e/o comitati di cittadini che assicurano il servizio di controllo, pulizia e valorizzazione delle funzioni sociali e ricreative.
 - Sono state inoltre elaborate altre forme di collaborazione con soggetti privati mediante contratti di sponsorizzazione su aree di pregio che hanno prodotto n. 12 sponsorizzazioni.
 - Il censimento del verde pubblico avviato negli ultimi mesi del 2014, in corso di realizzazione, ha consentito di individuare dettagliatamente le aree verdi di proprietà comunale nonché ha consentito di definirne i principali parametri qualitativi e quantitativi come superficie effettiva, assetto vegetazionale, presenza di infrastrutture, dotazione di attrezzature ludiche ed arredo urbano.
 - Il censimento verrà informatizzato e i relativi dati saranno contenuti nel sistema informativo territoriale del Comune di Perugia
 - Con atto di G.C. n. 118 del 6.05.2015 è stato stabilito di delegare il servizio di manutenzione e custodia all'Agencia Forestale regionale ai sensi della L. R. 18/2011. Tale servizio è riferito principalmente alla manutenzione del verde consistente nel taglio erba su parchi, aree verdi, giardini , rotatorie e fasce stradali oltre ad altri minimi interventi di manutenzione come ad esempio svuotamento cestini, raccolta rifiuti sui parchi dove non è attivo il servizio della Gesenu.
 - Inoltre sono stati affidati interventi ordinari sul patrimonio arboreo.
 - Per valorizzare al meglio il verde urbano e mantenere il decoro della città, senza aggravio per l'Amministrazione Comunale, sono state affidate in gestione mediante procedura negoziata piccoli ambiti verdi ad associazioni e/o comitati di cittadini che assicurano il servizio di controllo, pulizia e valorizzazione delle funzioni sociali e ricreative.
 - Sono state inoltre elaborate altre forme di collaborazione con soggetti privati mediante contratti di sponsorizzazione su aree di pregio che hanno prodotto n. 12 sponsorizzazioni.
 - Il censimento del verde pubblico avviato negli ultimi mesi del 2014, in corso di realizzazione, ha consentito di individuare dettagliatamente le aree verdi di proprietà comunale nonché ha consentito di definirne i principali parametri qualitativi e quantitativi come superficie effettiva, assetto vegetazionale, presenza di infrastrutture, dotazione di attrezzature ludiche ed arredo urbano.
 - Il censimento verrà informatizzato e i relativi dati saranno contenuti nel sistema informativo territoriale del Comune di Perugia
- Fognature acquedotti e depuratori responsabile Ricci Fabio**
- 2) **Obiettivo 2014_3439_S1_04 RILEVAZIONE DELLA RETE FOGNARIA PUBBLICA DELLE ACQUE BIANCHE PERTINENTE GLI INSEDIAMENTI URBANI, CON IMPLEMENTAZIONE DEL SIT PER UTILIZZO FASE ISTRUTTORIA DI USO COMUNE.**
 - E' stato completato il reperimento della documentazione agli atti di questo Ente, di cui si è a conoscenza, utile alla redazione della mappa suddetta che è già stata elaborata in sintesi, come da elaborato allegato nella sezione documentale, e da completare con le modalità e nei termini previsti nell'obiettivo stesso.

E' stata completata la fase prevista per l'annualità di riferimento consistente nell'informatizzazione della cartografia costituente la mappa della rete fognaria rilevata, con il caricamento della stessa su base GIS (Sistema di Georeferenziazione).

Programma 02: Tutela valorizzazione e recupero ambientale

Aree verdi responsabile Ivana Moretti

- Con atto di G.C. n. 118 del 6.05.2015 è stato stabilito di delegare il servizio di manutenzione e custodia all'Agenzia Forestale regionale ai sensi della L. R. 18/2011. Tale servizio è riferito principalmente alla manutenzione del verde consistente nel taglio erba su parchi, aree verdi, giardini, rotatorie e fasce stradali oltre ad altri minimi interventi di manutenzione come ad esempio svuotamento cestini, raccolta rifiuti sui parchi dove non è attivo il servizio della Gesenu. Inoltre sono stati affidati interventi ordinari sul patrimonio arboreo.
- Per valorizzare al meglio il verde urbano e mantenere il decoro della città, senza aggravio per l'Amministrazione Comunale, sono state affidate in gestione mediante procedura negoziata piccoli ambiti verdi ad associazioni e/o comitati di cittadini che assicurano il servizio di controllo, pulizia e valorizzazione delle funzioni sociali e ricreative.
- Sono state inoltre elaborate altre forme di collaborazione con soggetti privati mediante contratti di sponsorizzazione su aree di pregio che hanno prodotto n. 12 sponsorizzazioni.
- Il censimento del verde pubblico avviato negli ultimi mesi del 2014, in corso di realizzazione, ha consentito di individuare dettagliatamente le aree verdi di proprietà comunale nonché ha consentito di definirne i principali parametri qualitativi e quantitativi come superficie effettiva, assetto vegetazionale, presenza di infrastrutture, dotazione di attrezzature ludiche ed arredo urbano.
- Il censimento verrà informatizzato e i relativi dati saranno contenuti nel sistema informativo territoriale del Comune di Perugia
- Con atto di G.C. n. 118 del 6.05.2015 è stato stabilito di delegare il servizio di manutenzione e custodia all'Agenzia Forestale regionale ai sensi della L. R. 18/2011. Tale servizio è riferito principalmente alla manutenzione del verde consistente nel taglio erba su parchi, aree verdi, giardini, rotatorie e fasce stradali oltre ad altri minimi interventi di manutenzione come ad esempio svuotamento cestini, raccolta rifiuti sui parchi dove non è attivo il servizio della Gesenu. Inoltre sono stati affidati interventi ordinari sul patrimonio arboreo.
- Per valorizzare al meglio il verde urbano e mantenere il decoro della città, senza aggravio per l'Amministrazione Comunale, sono state affidate in gestione mediante procedura negoziata piccoli ambiti verdi ad associazioni e/o comitati di cittadini che assicurano il servizio di controllo, pulizia e valorizzazione delle funzioni sociali e ricreative.
- Sono state inoltre elaborate altre forme di collaborazione con soggetti privati mediante contratti di sponsorizzazione su aree di pregio che hanno prodotto n. 12 sponsorizzazioni.
- Il censimento del verde pubblico avviato negli ultimi mesi del 2014, in corso di realizzazione, ha consentito di individuare dettagliatamente le aree verdi di proprietà comunale nonché ha consentito di definirne i principali parametri qualitativi e quantitativi come superficie effettiva, assetto vegetazionale, presenza di infrastrutture, dotazione di attrezzature ludiche ed arredo urbano.
- Il censimento verrà informatizzato e i relativi dati saranno contenuti nel sistema informativo territoriale del Comune di Perugia

Programma 03: Rifiuti

Igiene urbana responsabile Vincenzo Piro

11 B - Agevolazioni tariffarie per aree disagiate.

L'articolo 41 della L.R. n. 11/2009 prevede la definizione di un'indennità di disagio ambientale destinata ai comuni sede di impianti di trattamento dei rifiuti o a quelli che comunque risentono delle ricadute ambientali conseguenti all'attività dell'impianto.

L'ATI n.2 quantifica il valore dell'indennità dovuta a ciascun comune, tenendo conto della tipologia degli impianti, delle caratteristiche sociali, economiche, ambientali dei territori interessati, della quantità e natura dei rifiuti gestiti.

In coerenza con la norma regionale, l'indennità di disagio ambientale è utilizzata dai comuni per agevolazioni tariffarie a favore degli utenti interessati dalla presenza degli impianti e per finalità inerenti il miglioramento ambientale e la dotazione di servizi nelle stesse aree.

Negli anni precedenti le somme relative all'indennità di disagio ambientale sono state utilizzate per interventi di sviluppo ambientale e l'implementazione di servizi; nel 2015 è apparso invece opportuno porre maggiore attenzione ai territori effettivamente interessati al disagio determinato dalla presenza di impianti di trattamento di rifiuti e, su specifica indicazione della Giunta comunale, al fine di rendere possibile l'attribuzione delle agevolazioni alla popolazione residente nelle zone poste a ridosso degli impianti di smaltimento e trattamento dei rifiuti, si è proceduto alla perimetrazione delle aree di potenziale ricaduta degli effetti derivanti da tale presenza, utilizzando, oltre agli elementi tecnici disponibili presso gli uffici competenti, i criteri della scelta degli elementi previsti dal Piano regionale per la Gestione dei Rifiuti "procedura per la localizzazione degli impianti di gestione dei rifiuti".

In particolare sono stati utilizzati i criteri relativi ai caratteri fisici del territorio, alla protezione della popolazione e agli usi del suolo; i predetti elementi cartografici sono stati acquisiti in maniera georeferenziata in formato digitale (shapefile) e ricomposti nel GIS (Geographic Information System) in ambiente Arview 10 della ESRI.

Sono state delimitate le aree circostanti l'impianto di ponte Rio, quella limitrofa alla discarica di Pietramelina e quella prossima alla discarica di Borgogiglione. Per ogni planimetria, sono state delimitate due zone, una nella quale il disagio è da ritenersi maggiore ed una più distante dagli impianti, nella quale il disagio, può ragionevolmente ritenersi minore.

Sono stati infine individuati gli utenti che potranno beneficiare delle agevolazioni e sono state effettuate delle simulazioni.

Il modello procedurale che ha disciplinato le modalità di erogazione della predetta agevolazione è stato presentato alla Giunta Comunale con proposta n. 15 del 13/07/2015, che lo approvato con deliberazione preconsigliare n. 117 del 23/12/2015 , e verrà riconosciuta agli aventi diritto, a seguito dell'esatta quantificazione dell'indennità di disagio ambientale, nel prossimo anno 2016.

11 B Agevolazioni tariffarie per aree omogenee.

La tariffazione puntuale dei servizi di gestione dei rifiuti urbani rappresenta uno degli strumenti principali per assicurare il conseguimento degli obiettivi di miglioramento dei servizi individuati dall'Amministrazione comunale.

Conseguentemente è stata avviata una verifica dei necessari interventi per l'applicazione dei sistemi di "misurazione" dei quantitativi conferiti, anche attraverso l'analisi ed il confronto con esperienze già avviate in altri contesti.

Al momento, in collaborazione con GEST srl, sono state definite alcune proposte operative, che tengono conto anche dello sviluppo degli interventi di miglioramento della raccolta differenziata in particolari aree del territorio comunale, la cui attuazione sarà comunque preceduta da un'adeguata fase sperimentale.

In particolare è stato ideato un progetto per l'applicazione di una tariffazione specifica per l'area industriale di S. Andrea delle Fratte, in quanto le strutture ivi presenti rivestono un'omogenea potenzialità di produzione di rifiuti, soprattutto per quanto concerne gli imballaggi.

Nel mese di ottobre è stato redatto uno specifico progetto tra gli obiettivi del quale può leggersi quello di favorire l'insediamento di attività produttive in condizioni di compatibilità ambientale, attraverso la realizzazione e la interconnessione coordinata di aree industriali ecologicamente attrezzate e dotate di infrastrutture, servizi e sistemi necessari a garantire la tutela della salute, della sicurezza e dell'ambiente.

Il progetto in particolare mira a realizzare una piattaforma di servizio per la raccolta e l'invio a recupero di rifiuti speciali, per aiutare gli imprenditori a diminuire i costi derivanti dallo smaltimento, soprattutto per rifiuti da imballaggio e assimilati.

Si prevede, altresì, l'attivazione mirata di uno specifico servizio di spazzamento stradale.

Il progetto prevede l'adeguamento dell'attuale centro di raccolta sia dal punto di vista della regolamentazione degli accessi, sia da un punto di vista tecnico strutturale, al fine di permettere un idoneo dimensionamento delle aree e delle attrezzature necessarie al conferimento in sicurezza promiscuo di cittadini ed imprese.

11 b e f - Miglioramento servizio - riduzione dei costi e incremento della Raccolta differenziata

In coerenza con i criteri operativi del D.P.R. 158/1999 e nell'ambito di un costante confronto con l'Area, GEST srl ha avanzato la proposta di Piano Finanziario per il 2015, approvata dal Consiglio Comunale in data 20.07.2015, contenente significativi elementi di efficientamento e razionalizzazione dei servizi e che tiene conto della progressiva riduzione dei rifiuti, senza determinare una diminuzione significativa delle prestazioni e garantendo comunque un livello ottimale della gestione.

Il Piano continua e approfondisce un percorso di efficientamento già intrapreso, a partire dal 2014, dal Comune e recepisce gli esiti della puntuale attività di controllo e monitoraggio del servizio.

Nel complesso le scelte effettuate rispondono alla dichiarata esigenza del contenimento della spesa, perseguito con una razionalizzazione dell'organizzazione dei servizi, che prevede un utilizzo ottimale dei mezzi a disposizione ed un'attenzione particolare all'impiego del personale.

In base a quanto previsto dal Piano Finanziario, nel corso dell'anno sono state realizzate le seguenti azioni di rimodulazione dei servizi:

Raccolta rifiuti indifferenziati nelle aree comunali a maggior densità abitativa.

In considerazione della costante riduzione dei rifiuti urbani indifferenziati registrata negli ultimi anni, è stato sospeso il servizio di raccolta festivo nelle aree esterne al Centro Storico, nelle quali la volumetria attualmente disponibile per il conferimento dei rifiuti indifferenziati risulta sufficiente e proporzionata all'utenza da servire.

Ripasso spazzamento nel Centro Storico.

Il servizio di ripasso dello spazzamento in Centro Storico è stato riorganizzato limitando l'attività alla sola zona dell'acropoli.

Spazzamento pomeridiano Centro Storico.

Il servizio di spazzamento pomeridiano nel Centro Storico è stato ridimensionato sulla base delle reali necessità della zona e comunque in modo da garantire un adeguato livello di pulizia dell'intera area.

Al fine di conseguire un ulteriore efficientamento del servizio di raccolta indifferenziata e considerata la riduzione dei rifiuti registrata durante il 2014, si è inoltre provveduto ad intervenire sul sistema di raccolta stradale del rifiuto indifferenziato, riducendo le frequenze di svuotamento ed eliminando alcuni cassonetti, così da ottenere una maggiore economicità del servizio di raccolta, legata all'effettiva produzione dei rifiuti.

Nel corso del 2015 sono stati inoltre realizzati alcuni interventi finalizzati al miglioramento della raccolta differenziata, tra cui un'analisi sistematica della qualità della frazione organica ed il potenziamento della raccolta dei micro RAEE mediante l'installazione di n. 80 colonnine dedicate.

La riorganizzazione dei servizi, pur garantendo il mantenimento gli standard di qualità, ha comportato per l'esercizio 2015 una riduzione di spesa pari a circa € 235.000,00 con conseguente effetto positivo sulla tariffa.

11 b e f – Miglioramento servizio in centro storico

Nel corso dei primi mesi del 2015 è stata avviata un'ampia partecipazione pubblica volta a definire la riorganizzazione del servizio di raccolta differenziata dei rifiuti nel Centro Storico mediante l'adozione di nuove modalità di raccolta porta a porta in grado di superare le criticità evidenziate nel passato e di consentire nel tempo l'adozione di sistemi di tariffazione puntuale.

Nel mese di giugno è stata definita una proposta progettuale articolata sui seguenti punti:

1. adozione di sistemi innovativi di conferimento integrativi rispetto al servizio di base;
2. adozione di modalità di raccolta differenziata mirate per le utenze domestiche, distinte tra abitazioni singole e abitazioni in condomini;
3. adozione di modalità di raccolta differenziata mirate per le utenze non domestiche, calibrate in base alla reale produzione di rifiuti delle singole utenze;
4. attivazione della raccolta differenziata del vetro monomateriale, limitando la modalità multimateriale solo per le frazioni plastica e metalli, in linea con gli orientamenti normativi;
5. impiego di attrezzature di raccolta compatibili con sistemi di contabilizzazione degli svuotamenti in grado di consentire l'applicazione di modelli di tariffazione puntuale e di ridurre i fenomeni di evasione fiscale.

La proposta prevede innanzitutto l'attivazione di un nuovo sistema di raccolta flessibile ed itinerante denominato "RaccogliCentro" che andrà ad integrare l'attuale raccolta domiciliare e che sarà realizzato con tre motocarri che dalle ore 15,00 alle 21,00 di tutti i pomeriggi percorreranno tre percorsi distinti, intervallati da soste programmate durante le quali gli utenti del Centro Storico potranno conferire specifiche frazioni di rifiuti secondo il calendario elaborato dall'Azienda.

La stessa proposta prevede inoltre l'utilizzo di appositi mastelli dotati di codice identificativo associato all'utenza per la raccolta della frazione organica umida, del vetro monomateriale e del residuo secco nonché la realizzazione all'interno dei condomini, di appositi ecospazi destinati al posizionamento di contenitori muniti di codice identificativo associato all'utenza collettiva condominiale.

Nei mesi di ottobre e novembre si sono svolti n. 5 incontri specifici nelle singole aree del Centro Storico mirati a presentare il progetto ai cittadini residenti, che hanno visto il coinvolgimento diretto delle Associazioni operanti nel territorio ed i cui esiti più significativi sono stati ripresi nella proposta progettuale che è stata approvata dalla Giunta Comunale con atto n. 357 del 25/11/2015.

Nel mese di dicembre è partita la campagna di distribuzione delle nuove attrezzature previste dal progetto mediante l'attivazione di due stand nelle zone di Porta Eburnea e Corso Garibaldi che hanno consentito la consegna dei mastelli ad oltre 800 utenti del Centro Storico.

Missione 10: Trasporto e diritto alla mobilità

Responsabili: Antinoro

Programma 02: Trasporto pubblico locale

Aziende preposte alla mobilità responsabile Naldini Leonardo

Obiettivo Operativo (12a, 2a): Revisione delle strategie di mobilità urbana

Descrizione: rimodulazione dei contenuti del Piano Comunale dei Trasporti e definizione del programma di esercizio per la prossima gara regionale per l'affidamento del servizio

Gli uffici, in stretta collaborazione con gli omologhi servizi della Provincia di Perugia hanno elaborato le linee guida per la revisione della rete dei servizi urbani del servizio di trasporto pubblico locale, integrata con il piano di bacino recentemente approvato dalla Provincia di Perugia e inserito nel Piano Regionale dei Trasporti. In

particolare il criterio generale di azione è stato quello dell'arretramento dei servizi urbani in corrispondenza di un potenziamento (incremento della frequenza e introduzione di mezzi di capacità superiore) delle linee extraurbane di attestamento su Perugia. Una prima stima di massima dei potenziali risparmi individua, a regime, una minore necessità di risorse per circa 800.000-1.000.000 di euro.

L'attuazione del piano, inizialmente prevista con la nuova gara (indicativamente settembre 2016) potrebbe essere anticipata, con una sperimentazione progressiva, già a partire da settembre 2015, permettendo l'anticipazione di una percentuale, al momento non definibile, dei possibili risparmi.

In collaborazione con la Provincia di Perugia è stato elaborato un piano di dettaglio dell'anticipazione del Piano di Bacino nel territorio sud del Comune di Perugia. Sono stati individuati 2 servizi Metrobus Deruta-Perugia e Marsciano-Perugia che permettono l'arretramento della linea urbana E alla rotatoria Pallotta e l'eliminazione della linea TS.

L'attuazione di tale anticipazione consentirebbe un risparmio chilometrico annuo sul trasporto urbano di circa 300.000 km garantendo un servizio alle parti del territorio non più servite con l'incremento della frequenza del trasporto extraurbano fino ad almeno una corsa all'ora nelle ore di morbida ed una corsa ogni mezzora nella punta.

Il livello di servizio, pur non garantendo una perfetta equivalenza con la situazione attuale (a San Martino in Campo si prevedono 18 coppie di corse giornaliere a fronte delle attuali 23), appare comunque adeguato alla quantità di utenza reale e potenziale consentendo un risparmio consistente all'Amministrazione che a regime può essere considerato di circa 600.000 euro annui.

Il piano è stato trasmesso alla Regione dell'Umbria per una formale autorizzazione ed una conseguente rimodulazione dei finanziamenti del F.N.T. con lettera della Provincia di Perugia in data 30/7/2015 Prot 371497, a firma anche di questi uffici. Ad oggi tale nota è rimasta inesausta.

Parallelamente si stanno portando avanti relazioni con la società Umbria Mobilità Esercizio per l'introduzione, nella tratta Piazza Università – Piazza Cavallotti – Sant'Erminio, di un servizio navetta, operato con autobus di media dimensione (lunghezza attorno agli 8 metri) e conseguente traslazione del capolinea delle linee C ed F a Piazza Università, nonché traslazione della linea Q sull'itinerario via XIV Settembre - galleria Kennedy - viale Pellini – viale Antinori e spostamento del capolinea della linea K a Piazza Partigiani. Queste operazioni sono finalizzate all'eliminazione del transito di autobus ingombranti dall'itinerario via Fabretti – piazza Fortebraccio – via Battisti – piazza Cavallotti – via Pinturicchio, caratterizzato da geometrie estremamente sofferte e dai recenti lavori di ripavimentazione con materiali di pregio da tutelare opportunamente. Si sta cercando un'organizzazione dei servizi che garantisca, al contempo, la costanza del corrispettivo per l'Amministrazione ed un equilibrio chilometrico complessivo anche per l'azienda Umbria Mobilità, che non intende rinunciare a parte dei servizi assegnati, vista anche la particolare situazione contrattuale di proroga, mediante atto d'obbligo, del contratto scaduto da tempo.

La Regione dell'Umbria, nonostante i diversi solleciti inviati, sia da parte della Provincia di Perugia, non ha ancora approvato (o chiesto modificazioni rispetto alla stessa) l'anticipazione del Piano di Bacino predisposto dal Comune, in collaborazione con la Provincia di Perugia. Non è stato quindi possibile procedere all'attivazione delle modifiche dei servizi previste, ed al conseguimento della riduzione delle risorse necessarie per il TPL preventivate in fase di Bilancio.

In data 26 ottobre 2015 sono invece partite le modifiche al programma di esercizio delle linee F, C, Q e K, nonché l'istituzione della linea U, previste per limitare il passaggio dei mezzi pubblici ingombranti da piazza Fortebraccio, oggetto di riqualificazione, così come previsto dalla G.C. n. 300 del 30/09/2015

L'operazione ha introdotto una navetta di dimensioni intermedie nel servizio compreso tra piazza Università, piazza Cavallotti e Sant'Erminio, limitando l'esercizio delle linee F e C a piazza Università, dove avviene un interscambio per l'utenza. Le linee Q e K sono invece state dirottate su altri itinerari, andando a interessare la galleria Kennedy anziché l'itinerario Fabretti – Pinturicchio. L'operazione non ha avuto costi di esercizio supplementari per l'Amministrazione Comunale.

Programma 05: Viabilità e infrastrutture stradali

Mobilità infrastrutture di trasporto responsabile Ricci Fabio

Descrizione

- 1) **Obiettivo 2014_3439_S1_02** MIGLIORAMENTO GESTIONE DELLE STRADE COMUNALI CON PRODUZIONE “IN HOUSE” DI CONGLOMERATO BITUMINOSO A FREDDO DI CARATTERE INNOVATIVO AD ALTA DURABILITA’. STUDIO ECONOMICO DI FATTIBILITA’.
 - E’ stato completato lo studio di fattibilità relativo alla produzione in house di conglomerato bituminoso a freddo di carattere innovativo, ad alta durabilità. Così come dettagliatamente illustrato nella relazione, allegata nella sezione documentale dell’applicativo JENTE di riferimento, in base alle risultanze dello studio eseguito, è possibile raggiungere, con l’attivazione della produzione house, tutte le finalità indicate nel presente obiettivo.
 - 2) **Obiettivo 2014_3439_S1_03** RILEVAZIONE ANALITICA DELLO STATO CONSERVATIVO E GRADO DI EFFICIENZA DI TUTTO IL PARCO AUTOMEZZI ASSEGNATO AL CANTIERE COMUNALE, CON VALUTAZIONE TECNICO-ECONOMICA DEI COSTI DI MANUTENZIONE, ROTTAMAZIONE ED EVENTUALE ACQUISTO NUOVI AUTOMEZZI.
 - E’ stato completato lo studio di fattibilità previsto, allegato nella sezione documentale dell’applicativo JENTE di riferimento, che consente, in modo analitico e puntuale, la valutazione dello stato conservativo del parco automezzi e la possibilità di una programmazione temporale ed efficace del rinnovo del parco stesso, sia con automezzi nuovi che usati.
- In ordine all’obiettivo di cui al suddetto punto 1, previsto per l’annualità 2015, si evidenzia quanto segue.
- Gli adempimenti previsti (quali indagine di mercato per la ricerca del miscelatore per la produzione di bitume con rapporto qualità/prezzo migliore a quello inizialmente ipotizzato, nonché lo studio delle procedure autorizzative necessarie per la produzione diretta di bitume da parte di questo Ente) sono stati espletati con l’individuazione, rispettivamente, della ditta fornitrice del miscelatore e del professionista abilitato a redigere le necessarie autorizzazioni.
- La mancata conferma, in sede di assestamento di bilancio, del finanziamento originariamente previsto di € 40.000,00 per l’attuazione del presente obiettivo, ha impedito l’assunzione degli atti dirigenziali necessari per formalizzare gli impegni di spesa relativi all’ acquisto del miscelatore e all’ affidamento dell’incarico al predetto professionista.

Pianificazione e regolazione della mobilità: responsabile Leonardo Naldini

Obiettivo Operativo (1b, 14c): Attuazione progetti per la sicurezza stradale e per la bonifica idrogeologica.

Descrizione: realizzazione di opere, con contributi esterni, per lo più regionali, per la diminuzione del rischio stradale ed idrogeologico

Attuazione dei progetti al 31/12/2014

- **PROGETTO PIU’ SICUREZZA 2 –**

Lavori di messa in sicurezza dell’intersezione Benucci - Strada del Piano con la costruzione di una rotatoria.

Rispetto ai tempi e alle fasi programmate, gli obiettivi sono stati non solo raggiunti, ma anche anticipati. Attualmente sono in corso di esecuzione i lavori per la realizzazione della rotatoria.

L’efficacia della collaborazione con gli uffici della U.O. Urbanistica ha permesso di svolgere tutte le attività relative ad una progettazione in variante al PRG in tempi estremamente rapidi, addirittura inferiori ai preventivati.

Le successive fasi di progettazione esecutiva e affidamento dell’appalto sono state pensate ed organizzate in modo da accelerare quanto possibile la tempistica, salvaguardando la qualità del lavoro.

Di fatto l'opera che doveva essere affidata nell'ultimissima parte dell'anno, al 31/12/2014 già era completata per un buon 70% e già permetteva la circolazione dei veicoli secondo il nuovo schema rotatorio con un anticipo sui tempi previsti di almeno 2 mesi, nonostante che il bilancio sia stato approvato alla fine di settembre, in netto ritardo rispetto alle previsioni.

I lavori sono stati ultimati in data 20/4/2015; tale data corrisponde anche alla fine dei lavori complementari all'appalto principale che erano stati affidati alla stessa società Bies Srl con Determinazione n. 63 del 10/4/2015, viste alcune necessità ulteriori imprevedibili verificatesi durante l'esecuzione dei lavori.

- **PROGETTO PIU' SICUREZZA 2 –**

- **Realizzazione della rotatoria tra via Corcianese - Via Tecchi – Via Quasimodo –**

In collaborazione con l'U.O. Urbanistica, all'interno della progettazione definitiva si è portato avanti anche un processo di preaccordo con i soggetti da espropriare per la realizzazione dell'opera. Questo processo che ha leggermente rallentato i tempi previsti per la pura progettazione ha permesso di individuare un meccanismo di compensazione che consentirà sia di arrivare ad una cessione in via bonaria, sia di risparmiare circa 30.000 euro di indennizzo, visto che lo stesso sarà sostituito da una cubatura da realizzare su terreni circostanti.

L'operazione è stata avviata all'interno della variante al PRG adottata con l'approvazione del progetto e troverà completo riscontro finanziario con l'approvazione del nuovo quadro economico del progetto esecutivo. Si ritiene pertanto che pur essendo la tempistica in linea con le previsioni, il vantaggio dell'Amministrazione sia massimo, sia per l'esclusione del rischio di contenziosi legali sia per il consistente risparmio economico che ne deriva.

Con atto di Consiglio Comunale n. 12/2015 è stato approvato il progetto definitivo dell'opera in variante al PRG ed è stata avviata la procedura espropriativa conseguente. E' giunta un'osservazione da parte dell'unico soggetto espropriando, che propone il ricorso alla compensazione urbanistica, anziché l'incasso dell'indennizzo espropriativo. Sono attualmente in corso le valutazioni, in collaborazione con la U.O. Urbanistica, riguardo la fattibilità complessiva dell'iter proposto.

Sono stati effettuati diversi incontri con il soggetto espropriando, redattore dell'osservazione, al fine di giungere ad una soluzione condivisa, che si ritiene di ratificare con un atto del Consiglio Comunale entro il 31.3 p.v.

- **Frana via Ripa di Meana**

Progettazione di una paratia di pali per il ripristino della sede stradale in via Ripa di Meana.

Con i contributi del Commissario Regionale previsti per i dissesti idrogeologici successivi agli eventi atmosferici del 2012 sono stati affidati i servizi di progettazione preliminare, nonché definitiva ed esecutiva del primo stralcio, per i lavori di ripristino della sede stradale franata. Il progetto è stato sottoposto al parere favorevole della locale Sovrintendenza per i Beni Ambientali ed è stato approvato con delibera della Giunta Comunale n. 113 del 29/10/2014.

Con DD N.86 del 28/5/2015 è stato approvato il progetto esecutivo dell'opera ed indetta un'indagine di mercato volta ad acquisire le dichiarazioni di interesse di ditte idonee all'esecuzione dei lavori. Con DD n. 98 del 19/6/2015 è stata indetta una procedura ristretta tra i 15 soggetti sorteggiati al termine dell'indagine predetta. Con DD n. 105 del 22/7/2015 i lavori sono stati aggiudicati in via definitiva non efficace alla ditta Mammoli Edilizia, risultata aggiudicataria con un ribasso del 31,716% sulla parte ribassabile dei lavori. Siamo attualmente in attesa della dichiarazione di efficacia della predetta determinazione da parte dell'ufficio contratti, al termine delle procedure di verifica dei requisiti generali dell'impresa.

La verifica dei requisiti generali dell'impresa è stata effettuata, come da Regolamento comunale dei Contratti, dalla S.O. Contratti e Semplificazione - Vicesegretario, che ha proceduto anche all'acquisizione della documentazione antimafia, richiesta anch'essa per le vie ordinarie. La predetta S.O. con nota prot. n. 168001 del 29.9.2015 ha comunicato che *"in data 10.9.2015 si sono concluse, con esito positivo, le verifiche circa il possesso dei requisiti di ordine generale di cui all'art. 38 del d.lgs. n. 163/2006 in capo alla ditta "MAMMOLI S.R.L.", risultata aggiudicataria nella procedura comparativa per l'affidamento delle opere di consolidamento di via Ripa di Meana in Perugia"*. Conseguentemente con D.D. n. 138 del 01/10/2015 di questa Unità Operativa Mobilità e Infrastrutture, è stata disposta l'efficacia

dell'aggiudicazione definitiva dell'appalto alla ditta Mammoli Edilizia Srl, con sede in Todi, via Montesanto n. 4. Si è tuttora in attesa di firmare il contratto d'appalto relativo.

Obiettivo Operativo (1a, 1b): Infrastrutturazione strategica del territorio comunale

Descrizione: Realizzazione progressiva della rete infrastrutturale strategica (strade digitali)

- **Fibra ottica a Ponte San Giovanni** (Attuazione al 31/12/2014)

In attesa di specifici finanziamenti e di un piano integrato di priorità per la stesura della rete in fibra ottica cittadina, l'ufficio ha individuato la possibilità di anticipare alcune infrastrutture digitali all'interno di appalti già finanziati dall'amministrazione. In particolare a Ponte San Giovanni, all'interno dei lavori per la costruzione di una rotatoria in via Adriatica della bonifica dei percorsi pedonali nella stessa via Adriatica e in via della Scuola, si sono individuati i primi cavidotti per una prima dorsale in fibra che dovrebbe avere il proprio centro-stella in corrispondenza del progettando centro civico nella zona del parco urbano. Tale infrastruttura avrà come prima applicazione verticale un sistema di videosorveglianza dei tratti stradali interessati dai lavori.

In collaborazione con la U. O. Servizi Tecnologici – Open data – Energia, si è stilato un capitolato di fornitura e si sono individuate le necessarie coperture finanziarie all'interno del quadro economico dei lavori di riqualificazione di via Adriatica. Sono in corso le richieste di preventivi e si prevede l'attuazione dei lavori entro la fine del 2015.

A causa delle reiterate riduzioni di finanziamento da parte della Regione dell'Umbria riguardo l'appalto del sottopasso FCU (in ultimo una riduzione del finanziamento PAR-FSC pari a 214.000 €, sui previsti €. 1.450.000), si è deciso di non procedere all'affidamento di quanto progettato, per determinare economie eventualmente utilizzabili a supporto dell'altro cantiere. La realizzazione dell'infrastruttura è quindi sospesa.

Pubblica illuminazione responsabile De Michele Gabriele Alessandro

La manutenzione viene assicurata nel migliore dei modi in relazione alle risorse assegnate (umane ed economiche), che non sono sufficienti a mantenere il servizio secondo gli standard di sicurezza e funzionalità necessari e soprattutto a programmare la sostituzione dei sostegni. Tutto questo è già stato segnalato nella relazione al 31/12/2014, ma il nuovo bilancio ha previsto ulteriori riduzioni e quanto era stato assegnato non è stato erogato.

Sono state recuperate le somme dei danni provocati da terzi agli impianti di pubblica illuminazione.

Sono in corso i lavori per Sant'Andrea delle Fratte (fondi PAR FSC, ex FAS).

1 a, 1b	Infrastrutturazione strategica del territorio comunale	Realizzazione progressiva della rete infrastrutturale strategica (strade digitali).
11 e) 10 e)	Energia e ambiente	Valorizzazione dei lavori fatti dal Comune di Perugia nell'anno 2014 attraverso l'ottenimento dei titoli di efficienza energetica;

Per quanto riguarda il punto 1 a, b, si è proceduto alla realizzazione progressiva della posa di tubazioni interrate congiuntamente alla realizzazione di altre opere pubbliche al fine di completare la rete infrastrutturale strategica (strade digitali). Sono state date, in collaborazione con la U.O. Mobilità le necessarie autorizzazioni agli operatori privati di TLC per nuovi lavori.

Sono stati valorizzati in termini economici i lavori fatti dal Comune di Perugia nell'anno 2014 attraverso l'ottenimento dei titoli di efficienza energetica, come da progetto 10 e) ed 11 e). Sono terminati i lavori di riqualificazione dell'illuminazione di piazza Fortebracci, con l'installazione dopo restauro conservativo di un lampione storico e di una sua copia, congiuntamente ai lavori di ripavimentazione. Sono stati potenziati i sistemi di illuminazione dell'Arco Etrusco, della facciata di palazzo Gallenga, della chiesa di San Fortunato, oltre che alcuni interventi in piazza dell'Università.

Missione 11: Soccorso civile

Responsabili: Antinoro

Programma 01: Sistema di protezione civile

Protezione civile e terremoto responsabile 14 B e C - Piano Multirischio di protezione civile

L'art. 15 della L. 225/92 individua nel Sindaco l'autorità comunale di Protezione Civile e stabilisce che, al verificarsi dell'emergenza nell'ambito del territorio comunale, egli assume la direzione dei servizi di emergenza e il coordinamento dei servizi di soccorso e di assistenza alle popolazioni colpite e provvede agli interventi necessari. Stabilisce, altresì, che il Comune provvede alla verifica e all'aggiornamento periodico del proprio piano d'emergenza comunale, trasmettendone copia alla Regione, alla Prefettura e alla Provincia territorialmente competente.

La Direttiva della Presidenza del Consiglio dei Ministri del 03/12/2008, nel fissare gli *"Indirizzi operativi per la gestione delle emergenze"*, stabilisce che la prima risposta all'emergenza, qualunque sia la natura dell'evento che la genera e l'estensione dei suoi effetti, deve essere garantita dalla struttura locale, a partire da quella comunale, preferibilmente attraverso l'attivazione di un Centro Operativo Comunale (C.O.C.).

Il piano generale di protezione civile comunale, elaborato secondo le direttive del Dipartimento Nazionale, è stato approvato nel 1999 ed è stato successivamente integrato con l'elaborazione di piani specifici di protezione civile.

I diversi piani di rischio, realizzati in tempi diversi e con aggiornamenti non sempre adeguati, risultavano non del tutto coerenti tra loro: ciò ha evidenziato la necessità di disporre di un documento unico e snello alla consultazione.

Per questo è stata eseguita un'opera di "aggiornamento" e "ricucitura", che è confluita in un unico "Piano di Protezione Civile Comunale Multirischio" per la gestione dell'emergenze, che ha al suo interno i contenuti dei piani specifici redatti per i principali rischi individuati sul nostro territorio, sfrondati delle parti comuni.

Gli uffici, alla luce degli sviluppi normativi succedutisi nel tempo, hanno provveduto alla redazione di un Piano Generale Multirischio di Protezione Civile, sviluppato sulla base delle indicazioni del Dipartimento di Protezione Civile e secondo il metodo "Augustus" per l'identificazione delle funzioni di supporto.

Il piano costituisce l'insieme coordinato delle misure da adottarsi in caso di eventi naturali o connessi all'attività dell'uomo che comportino rischi per la pubblica incolumità, definisce i ruoli delle strutture comunali preposte alla Protezione civile per azioni di soccorso, ed ha inoltre lo scopo di prevedere, prevenire e contrastare gli eventi calamitosi e tutelare la vita dei cittadini, ambiente e beni.

In particolare, mira a identificare i soggetti che compongono la struttura comunale di Protezione civile; costituire un modello d'intervento per definire le azioni e le strategie da adottare al fine di mitigare i rischi, portare avanti le operazioni di soccorso e di assistenza alla popolazione colpita; identificare le aree di Protezione civile.

Fanno parte integrante e sostanziale del piano i dati e le cartografie georiferite tramite piattaforma GIS, disponibili e gestiti dagli uffici della protezione civile comunale, incardinati nell'Area Risorse Ambientali - Smart City e Innovazione, e dagli stessi costantemente aggiornati.

Il piano rappresenta uno strumento dinamico che andrà periodicamente revisionato e aggiornato per tenere conto dell'esperienza acquisita nel corso del tempo, per integrarlo con nuove informazioni circa la variazione della realtà organizzativa e strutturale e per adeguarlo a nuove esigenze di sicurezza e allo sviluppo dei mezzi e della tecnica.

Tale attività verrà effettuata dalla struttura comunale di protezione civile e solo le modifiche sostanziali, che coinvolgano lo stesso modello del piano, renderanno necessaria una riapprovazione da parte del Consiglio Comunale.

Con proposta n. 21 del 23/10/2015 l'Area ha trasmesso il piano alla Giunta Comunale, che lo ha approvato con delibera preconsiliare 101 del 18/11/2015; lo stesso è stato sottoposto all'attenzione della competente commissione consiliare ed è stato approvato con delibera dal Consiglio Comunale n. 159 del 21/12/2015.

14 B e C - Potenziamento dell'attività comunicativa

Le informazioni ai cittadini sulle iniziative in materia di protezione civile e l'attività di comunicazione sulle azioni di prevenzione attivate e sulle emergenze in atto, sono state oggetto di una specifica proposta elaborata in collaborazione con i servizi informativi del Comune, che prevede l'utilizzo del social network di più ampia diffusione come Facebook e Twitter.

E' stata inoltre predisposta una pagina sul sito internet del Comune dedicata ed accessibile dai più comuni motori di ricerca; risulterà pertanto più agevole per i cittadini consultare gli eventuali avvisi di allerta e le notizie in evidenza sugli sviluppi dei fenomeni/emergenze, acquisendo informazioni sui comportamenti da adottare e, comunque, un aggiornamento costante su tematiche di protezione civile del Comune.

A tale attività sono state destinate anche risorse umane, al di fuori della dotazione organica dell'Ente, dello specifico progetto di Servizio Civile Nazionale "Comunicazione, partecipazione e la cultura della resilienza nella Protezione Civile".

L'intero corpo delle attività previste per i volontari è stato finalizzato alla realizzazione di un percorso trasversale di formazione valoriale e di apprendistato, teso a concretizzare un'esperienza di cittadinanza, di solidarietà, di comunità e di impegno.

L'obiettivo del progetto è stato da subito quello di costruire un piano di comunicazione che potesse servire a generare una maggiore partecipazione dei cittadini nell'ambito della Protezione Civile, al fine di considerare quest'ultima non solo come un sistema che interviene durante il momento di crisi ma anche come un sistema che svolge un lavoro considerevole soprattutto in tempo di pace.

Il Piano di comunicazione è stato caratterizzato da un gruppo attivo che ha avuto come obiettivo principale la divulgazione del concetto di resilienza, al fine di creare una comunità di cittadini in grado di rispondere all'emergenza e superarla attivamente.

Si è lavorato per:

- il potenziamento delle pagine all'interno dei social (Facebook e Twitter), al fine di garantire interventi di tipo sia informativo che comunicativo e agevolare l'interazione con il cittadino;
- l'ideazione e realizzazione della nuova struttura del sito con particolare attenzione agli aspetti relativi a fruibilità, semplicità e chiarezza delle attività di protezione civile (previsione, prevenzione e gestione dell'emergenza), dei rischi che possono verificarsi sul territorio e dei relativi comportamenti (aree di attesa, resilienza e safety bag);
- la rielaborazione a livello comunicativo di documenti tecnici (es. Pianificazione comunale multirischio di protezione civile);
- la partecipazione attiva ad eventi istituzionali e Festival (es. *Immaginario Festival*);
- la sensibilizzazione delle scuole in tema di protezione civile, per fare in modo che i ragazzi siano in grado di sviluppare le capacità che consentano loro di affrontare, in maniera tempestiva, le diverse situazioni di pericolo e di contribuire anche a introdurre valori fondamentali come quelli della solidarietà, della necessità di occuparsi degli altri e di aiutarli.

14 B e C - Potenziamento dell'attività Informativa

L'Amministrazione comunale è costantemente impegnata nella diffusione della cultura della prevenzione, con particolare riguardo dal rischio idrogeologico e idraulico. I cambiamenti climatici a cui stiamo assistendo rendono sempre più importante e necessario accrescere e diffondere la conoscenza di queste problematiche, al fine di fare propri corretti stili di vita basati su adeguati comportamenti.

L'Amministrazione ha dettato, con la delibera di Giunta n. 181 del 17/12/2014, alcune linee guida progettuali di mandato, tra le quali vi è anche "Perugia Rischio Zero", progetto che riguarda le attività di prevenzione del rischio idrogeologico nel nostro territorio e che si inserisce coerentemente nel più ampio sistema di diritto all'informazione.

La gestione dei rischi è definita da un apposito piano comunale di protezione civile e l'efficacia delle attività individuate è strettamente connessa alla capacità di assicurare una diffusa informazione alla popolazione esposta ai potenziali rischi, la quale deve essere necessariamente in grado di adeguarsi tempestivamente all'evolversi dei fenomeni in atto.

- Informazione alla popolazione sul Rischio Idraulico connesso al fiume Tevere.
- A fronte dell'esigenza di garantire una maggiore diffusione e capillarità dell'informazione attraverso l'utilizzo delle più avanzate tecnologie e dei mezzi d'informazione, è stato predisposto, da parte dell'Area, con il contributo dell'U.O. Sistemi Tecnologici – Open data – Energia, un progetto d'informazione alla popolazione residente nelle aree soggette a rischio idraulico del fiume Tevere in occasione di piene determinate da particolari condizioni meteo avverse.
- L'informazione da trasmettere ai cittadini interessati dal rischio idraulico connesso al Tevere avverrà tramite SMS, nonché messaggi sul sito internet del comune, sui Social Network (Facebook e Twitter), sulla stampa e sulle TV locali, in maniera dinamica e adeguata allo sviluppo dei fenomeni in atto, favorendo una concreta capacità di adattare a questi i propri comportamenti.
- L'informazione tramite SMS sarà graduata in maniera progressiva a seconda dell'importanza del fenomeno in atto, secondo 3 tipologie di criticità: ordinaria (colore giallo), moderata (colore arancio), elevata (colore rosso) e avrà la caratteristica di essere sintetica e facilmente comprensibile.
- Per assicurare l'informazione tramite il servizio SMS è necessario acquisire i numeri di cellulare dei soggetti presenti nelle aree che potrebbero essere allagate e, comunque, di quanti siano effettivamente interessati dall'evolversi dei fenomeni.
- Le aree adiacenti al Tevere situate a rischio sono quelle individuate dall'Autorità di Bacino e rientrano in questa fascia gran parte degli abitati di Ponte Pattoli, Ponte Vallecceppi, Ponte Felcino e Ponte San Giovanni, oltre a numerosi edifici sparsi lungo la valle fluviale;
- Le suddette aree sono state individuate e perimetrate con riferimento alla fascia di pericolosità per tempi di ritorno di 500 anni.
- E' stata predisposta, all'interno del sito Internet del Comune di Perugia, un'apposita pagina web della protezione civile comunale, alla quale si potrà accedere direttamente per avere informazioni sulle specifiche attività dell'Amministrazione comunale e su cui potranno essere acquisite notizie sulle eventuali emergenze.
- I cittadini, per verificare la distribuzione delle aree esposte a rischio idraulico e, conseguentemente, per capire se interessati al progetto d'informazione tramite SMS, potranno consultare la cartografia appositamente predisposta e disponibile sul nuovo sito web.
- Per registrare il proprio numero di cellulare, i soggetti interessati potranno effettuare la comunicazione direttamente sul sito internet del Comune, nell'apposito spazio predisposto, previa lettura ed accettazione dei termini relativi alla privacy.
- Con delibera di Giunta n. 305 del 07/10/2015 è stato approvato il predetto progetto.
- Con determina dirigenziale n. 65 del 08/10/2015, attraverso specifica convenzione CONSIP, è stato acquisito un servizio di messaggistica tramite SMS, utile a consentire lo svolgimento della funzione sopra menzionata.
- Progetto SOS Tevere
- Il progetto "SOS TEVERE" è attinente al rischio idraulico e ha come obiettivo prioritario la partecipazione attiva e propositiva delle scuole secondarie di primo grado presenti lungo il corso del Tevere, ovvero: Ponte Pattoli, Ponte Felcino, Ponte Vallecceppi e Ponte San Giovanni.
- Nel corso del corrente anno scolastico si stanno sviluppando, con le scuole aderenti al progetto, tutti gli aspetti connessi alla presenza del fiume, alle trasformazioni antropiche del territorio e alla definizione del rischio idraulico.
- Ciò sta permettendo di ampliare le conoscenze degli alunni, anche attraverso una sperimentazione attiva, e di accrescere la consapevolezza del rischio, soprattutto in un'area storicamente esposta al pericolo delle alluvioni.
- In questo modo si sta diffondendo e accrescendo il concetto della resilienza, intesa come consapevolezza che i ragazzi devono sviluppare per essere parte attiva di fronte all'emergenza e diventare anche i portavoce del contesto familiare.

Il progetto si inquadra nell'ambito di un più ampio programma di comunicazione, partecipazione e sviluppo della cultura della resilienza nella protezione civile ed è supportato da volontari del Servizio Civile Italiano e da tecnici esperti del settore, i quali partecipano attivamente nelle diverse fasi operative, in collaborazione con i docenti delle scuole.

Ai dirigenti scolastici e ai docenti è stata sottoposta una bozza di progetto, che è stata completata e integrata in occasione di diversi incontri, a seconda delle esigenze formative dei vari istituti.

In una prima fase del progetto ci si è concentrati su spiegazioni relative al rischio idraulico, coinvolgendo i ragazzi di prima, seconda e terza media, con lezioni frontali tenute dai geologi del Comune di Perugia.

In seguito si è proceduto ad uscite sul territorio guidate da personale esperto, per far comprendere ai ragazzi l'importanza del fiume e dell'ecosistema ripariale lungo l'alveo fluviale, i cicli vegetazionali e il sistema faunistico (percorso verde, bosco didattico); inoltre sono state indicate le aree di attesa sicura e i luoghi della memoria storica (es. targhe relative alle alluvioni passate).

Contestualmente i ragazzi sono stati coinvolti con giochi interattivi e simulazioni.

Alcune classi hanno la possibilità di studiare, in linea con il programma scolastico, il sistema di campionamento delle acque attraverso analisi chimico-fisiche e biologiche, grazie al supporto dei tecnici dell'Arpa.

I ragazzi sono stati coinvolti anche attraverso la progettazione e la realizzazione di elaborati finali, diversi a seconda della classe di appartenenza (e quindi della fascia di età), e sono stati stimolati alla realizzazione degli stessi attraverso dei contest finali.

Nello specifico gli elaborati in questione riguardano la realizzazione di mostre fotografiche, video (relativi a temi quali memoria storica, inquinamento, protezione civile e antropizzazione) e articoli di giornale.

14 C Manutenzione del territorio.

Nell'ambito delle attività di monitoraggio finalizzate alla prevenzione del rischio idraulico nel 2015 sono state inviate comunicazioni a proprietari frontisti di corsi d'acqua per determinare una corretta manutenzione delle sponde ricadenti sui loro terreni. A queste sono seguiti alcuni interventi dei proprietari. Al momento non si sono ravvisate condizioni di pericolo tale giustificare l'emissione di ordinanze contingibili ed urgenti.

Sono stati effettuati n. 42 specifici controlli per verificare la conformità edilizia lungo i corsi d'acqua, per la rimozione di eventuali ostacoli al deflusso e sono state inviate, poi, comunicazioni per sollecitare interventi di corretta regimazione delle acque nei terreni di privati.

In totale attraverso tali attività sono stati raggiunti n. 130 cittadini.

Inoltre, è stata adottata un'ordinanza contingibile ed urgente a carattere generale, volta a obbligare tutti i proprietari dei terreni ad effettuare la corretta pulitura e manutenzione delle aree, sia per prevenire il rischio incendi che per limitare il proliferare di animali infestanti.

A questa sono seguiti specifici controlli circa il rispetto delle disposizioni ivi previste.

Programma 02: Interventi a seguito di calamità naturali

Protezione civile e terremoto responsabile Vincenzo Piro

14 C Evento calamitoso del gen/feb 2014 Ripristini

A seguito di invio alla Regione nel dicembre 2014 delle richieste dei privati e di quelle dell'Ente si è ancora in attesa della comunicazione da parte della stessa del finanziamento degli interventi necessari

Missione 12: Diritti sociali politiche sociali e famiglie

Responsabili: Migliarini, Cicarelli

Programma 01: Interventi per l'infanzia e minori e per asili nido

Interventi per l'infanzia e per i minori: responsabile Zampolini Pierluigi

La situazione nel territorio del Comune di Perugia in relazione ai servizi socio-educativi pubblici e privati al 31 dicembre 2015 è riassunta nella tabella seguente.

SERVIZIO	Strutture Pubbliche		Strutture Private (autorizzate)		Totali	
	N.	Ricettività	N.	Ricettività	N.	Ricettività
Nidi d'infanzia - 3-36 mesi	15	682	22	658	37	1.340
Nidi d'infanzia - 12-36 mesi	3	88	4	72	7	160
Nidi Aziendali - 3-36 mesi	/	24	1	63	1	87
Nidi familiari - 3-36 mesi	/	/	4	20	4	20
Centri per bambini - 18-36 mesi	2	32	/	/	2	32
Centri per bambini e famiglie	2	35	/	/	2	35
Spazi gioco pomeridiani - 1-5 anni	/	/	6	111	6	111
Centro ricreativo - dai 3 anni	/	/	2	60	2	60
Totali	22	861	39	984	61	1845

Iniziative a sostegno della genitorialità

I protocolli d'intesa fra il Comune di Perugia, l'Associazione Culturale Pediatri (ACP) Umbria e la Croce Rossa Italiana – Comitato Provinciale di Perugia e Comitato Locale di Corciano, hanno consentito il raggiungimento dei seguenti risultati:

- Formazione di circa 80 fra educatori e coordinatori del sistema pubblico privato dei servizi tesi ad acquisire competenze che mirino ad accostare precocemente il bambino al mondo dei suoni, alla musica e alla lettura.
- informare, formare ed addestrare sulle manovre di disostruzione pediatrica gli operatori e le famiglie dei bambini dei servizi socio-educativi per la prima infanzia pubblici e privati della zona sociale 2 (sono stati formati tutti gli educatori dei servizi pubblici e circa 360 famiglie del sistema pubblico privato)
- sostegno alla genitorialità attraverso incontri tematici con i pediatri di libera scelta (circa 20 incontri)

Attività di coordinamento di zona sociale 2

- formazione/aggiornamento professionale del personale educativo pubblico/privato sul tema della progettazione educativa;
- elaborazione di strumenti condivisi per il lavoro quotidiano degli educatori(scheda colloquio ambientamento, schede osservazione bambine/i);
- scambi pedagogici;
- monitoraggio e valutazione dei servizi

E' stato attivato il progetto **CANTIERI DI GENITORIALITA' SOLIDALE. Azioni socio-educative e laboratori di cittadinanza attiva per costruire legami e reti sociali fra famiglie nei territori della zona.** La logica del progetto è volta a co-costruire azioni, a partire dal protagonismo concreto delle famiglie (anche organizzate in associazioni), avvalendosi dell'aiuto di facilitatori e di esperti nella tematica della genitorialità.

I luoghi:

3 aree territoriali considerate rilevanti e strategiche per la zona sociale n. 2: 1) P.S. Giovanni, P. Felcino, Torgiano; 2) Castel del Piano, S. Sisto e Corciano; 3) M. Alta, Fontivegge, S. Marco, P. d'Oddi

Le azioni:

- 1) Creazione o implementazione di tavoli di coordinamento territoriale sulla genitorialità per raccogliere bisogni, richieste, competenze, idee, valutazioni, proposte... Gli stessi tavoli tecnici sono anche il luogo del coordinamento e della supervisione in tutte le fasi del progetto.
- 2) Realizzazione di cicli di incontri con le associazioni di e per i genitori di bambini 0-6 anni in forma di laboratori espressivi e conviviali, nei territori individuati, anche con l'aiuto di facilitatori/esperti e con il coinvolgimento di tutta la rete delle risorse territoriali (educatrici, coordinatrici, ecc.).
- 3) Creazione di esperienze di genitorialità solidale rivolta a genitori e bambini del territorio, con la finalità dello scambio e del mutuo-aiuto nella crescita, educazione e gestione dei figli, tese a favorire il benessere degli adulti e dei bambini, in particolare nelle fasce deboli;
- 4) Censimento delle Associazioni impegnate nel sostegno alla genitorialità (bambini 0-6 anni) per azioni future di promozione delle loro attività.

Protezione sociale e tutela minori responsabile Trampini Carla

Con questo programma si intende sviluppare azioni integrate a sostegno di un ruolo attivo, consapevole e competente delle famiglie valorizzando da una parte la famiglia come luogo di relazioni significative riconoscendola come risorsa sociale e della comunità (quale bene relazionale prezioso nel prendersi cura in modo solidale e reciproco delle persone nei diversi momenti della loro vita) e, dall'altra, potenziando gli interventi di protezione sociale volti a sostenere i percorsi di crescita dei minori che vivono in condizioni di disagio conclamato, prevedendo, in un'ottica di empowerment delle competenze genitoriali, l'articolazione di progetti personalizzati di aiuto e sostegno tesi ad integrare le risorse familiari esistenti.

Attuazione

Durante l'anno 2015 si è continuato a garantire il funzionamento della rete dei servizi sociali territoriali, di base e specialistici (Uffici di cittadinanza, Servizio adozioni nazionali ed internazionali, Servizio affido familiare), ai quali è affidato il compito di progettare, realizzare e valutare i piani di aiuto e/o di tutela individualizzati in collaborazione con i servizi socio-sanitari dell'A.USL Umbria n°1 e l'Autorità Giudiziaria. Nell'ambito di tale sistema di servizi si colloca in particolare l'agire del Servizio Sociale Professionale (Assistenti Sociali) competente ad intervenire con azioni di valorizzazione, sostegno e supporto nei confronti di famiglie con minori sia in contesti spontanei d'aiuto (richiesti volontariamente) che "coattivi" in quanto condizionati da provvedimenti dell'Autorità Giudiziaria minorile e ordinaria.

**Richieste di indagine sociale
da parte dell'Autorità Giudiziaria**

	2014	1° semestre 2015	2016
Nuclei familiari	106	41	
Stranieri	94	39	
Totale nuclei familiari	200	80	
Minori	150	46	
Stranieri	142	56	
Totale minori	292	102	

Richieste di indagine sociale per UdC

UdC	2014	1° semestre 2015	2016
Le Fonti	53	7	
Berlioli	52	35	
Fiume	42	14	
Tevere	64	15	
Pievaiola	55	16	
Torgiano	0	3	
Corciano	26	0	
Totale	292	90	

**Minori seguiti con provvedimenti dell'Autorità Giudiziaria
per Ufficio della Cittadinanza. 1° semestre 2015**

UdC	N. Nuclei Italiani	N. Nuclei Stranieri	Totale Nuclei	N. Minori Italiani	N. Minori Stranieri	Totale Minori
Le Fonti	109	101	201	142	135	277
Berlioli	97	62	159	135	91	226
Fiume	116	66	182	177	103	280
Tevere	90	50	140	106	79	185
Pievaiola	110	64	174	153	91	244
Torgiano	2	9	11	16	11	27
Corciano	n.p.	n.p.	n.p.	n.p.	n.p.	n.p.
Totale	524	352	876	729	510	1239

**Minori seguiti con Provvedimenti dell'Autorità
Giudiziaria**

	2014	1° semestre 2015	2016
Italiani	608	524	
Stranieri	376	352	
Totale Nuclei Familiari	984	876	
Italiani	835	729	
Stranieri	543	510	
Totale Minori	1378	1239	

È stata data continuità, sulla base di quanto sperimentato (in collaborazione con la Regione Umbria, l'A.USL Umbria n.1 e vari soggetti del privato sociale) con il progetto denominato "Piuma" (finanziato nel periodo 2012 -2014 dalla Presidenza del Consiglio dei Ministri – Dipartimento Pari Opportunità), alle linee d'intervento per il trattamento di minori vittime di abuso e sfruttamento sessuale mettendo a regime in particolare l'attività dell'unità competente multidisciplinare, dello spazio incontri protetti – e dello spazio audizioni protette. Nel corso dell'anno sono stati ultimati i lavori di ristrutturazione presso la Palazzina di Via Campo di Marte, 52 ed è stato così possibile, in data 2 dicembre 2015, inaugurare lo spazio per le audizioni protette ivi previsto.

E' proseguita l'attività del servizio affido familiare consolidando le prassi operative e metodologiche fin qui utilizzate e avviando una verifica con i componenti dei vari gruppi operativi (GOA – GVF – Banca Famiglie) in merito a quanto previsto dalle linee guida regionali al fine di individuare gli eventuali miglioramenti organizzativi da apportare.

Si è avviato, sulla base di quanto previsto dalle linee d'indirizzo regionali inerenti il servizio di affido familiare, un percorso di monitoraggio relativo alle prassi operative e metodologiche e alle procedure amministrative fin qui utilizzate nonché una verifica dello standard organizzativo, al fine di individuare gli eventuali miglioramenti e adeguamenti da apportare nel corso del triennio.

Parallelamente è stato sviluppato il percorso previsto dall'obiettivo operativo n. **2015_4644_S4_02**

Minori in Affido Familiare

	2014	1° semestre 2015	2016
Affidi Etero-familiari	48	36	
Affidi a parenti	41	35	
TOTALE	89	71	

Tipologia di affido	N. Minori
Affidi Familiari disposti dall'Autorità Giudiziaria	50
Affidi Familiari disposti con atto dirigenziale e ratificati dal Giudice Tutelare	21
TOTALE	71

Minori in Affido Familiare suddivisi per tipologia – 1° sem 2015

UdC	Affido parenti	Affido Etero-familiari	TOTALE
Le Fonti	1	6	7
Berlioli	2	8	10
Fiume	10	11	21
Tevere	1	0	1
Pievaiaola	10	6	16
Corciano	5	2	7
Torgiano	1	1	2
Altro	5	2	7
TOTALE	35	36	71

Il Servizio Adozioni Nazionali ed Internazionali (che copre un bacino territoriale di 24 Comuni per quattro Zone Sociali) ha garantito il regolare svolgimento delle attività informativa, formativa, di indagine psico –sociale per idoneità adozioni, di presa in carico e consulenza post –adottiva nonché di gestione delle tutele giuridiche.

Colloqui informativi

Ambiti Sociali	2014	1° semestre 2015	2016
Ambito Perugia	21	12	
Ambito Assisi-Bastia	4	3	
Ambito Todi-Marsciano	1	2	
Ambito Trasimeno	3	3	
TOTALE	29	20	

L'ultimazione dei lavori di ristrutturazione della Palazzina di Via Campo di Marte, 52 ha consentito, dal mese di dicembre 2015, il trasferimento presso tale sede del Servizio Adozioni Nazionali ed Internazionali e del Servizio Affidamento Familiare, nonché la dismissione dei contratti di locazione in essere relativi alla sede precedente di Via Fonti Coperte.

Numero coppie che hanno partecipato a gruppi formativi – 1° sem 2015

Ambiti Sociali	Gruppi formativi pre-adozione	Gruppi formativi post-adozione
Ambito Perugia	21	15
Ambito Assisi-Bastia	2	3
Ambito Todi-Marsciano	2	0
Ambito Trasimeno	1	0
TOTALE	26	18

Indagini per idoneità all'adozione

Ambiti Sociali	2014	1° sem 2015	2016
Ambito Perugia	44	32	
Ambito Assisi-Bastia	16	5	
Ambito Todi-Marsciano	1	10	
Ambito Trasimeno	6	5	
TOTALE	67	51	

Prese in carico Post-Adozione

Ambiti Sociali	2014	1° sem 2015	2016
Ambito Perugia	38	38	
Ambito Assisi-Bastia	9	12	
Ambito Todi-Marsciano	7	7	
Ambito Trasimeno	4	4	
TOTALE	58	61	

Si è data continuità alla rete dei servizi educativi territoriali, domiciliari, residenziali e semiresidenziali e di pronto intervento sociale volti, da una parte, a sostenere sia i bambini/e e ragazzi/e che esprimono disagi nei loro percorsi di crescita che le famiglie portatrici di difficoltà e criticità di diversa intensità e, dall'altra, a fronteggiare situazioni di emergenza nelle quali il minore si trova in condizioni di evidente privazione, abbandono, sfruttamento, maltrattamento e abuso, in maniera da garantire, nell'intero arco delle ventiquattro ore, interventi immediati a sua protezione.

È in corso la ripetizione dell'affidamento (**DD n. 281/2014**) del servizio educativo di tipo domiciliare e di tipo territoriale e del servizio di accoglienza diurna

rivolto ai minori, nonché del servizio di Pronto Intervento Sociale e di Pronta Accoglienza Minori (dic. 2014 – nov. 2016).

Servizio Educativo Territoriale – Numero Minori – 2014			
UdC	Gruppo Educativo Territoriale (G.E.T.)	Educativa per singoli	Incontri protetti
Berioli	85	9	11
Fiume	90	6	8
Le Fonti	35	7	13
Pievaiola	65	5	8
Tevere	40	3	10
TOTALE	315	30	50

Minori inseriti nelle comunità diurne per UdC

UDC	2014	1° sem 2015	2016
Le Fonti	6	3	
Berioli	10	8	
Fiume	14	9	
Tevere	2	2	
Pievaiola	12	11	
Corciano	3	1	
Torgiano	0	0	
TOTALE	47	34	

Minori inseriti nelle Comunità diurne

Comunità diurne	2014	1° sem 2015	2016
Ulisse	25	20	
Il Melograno	22	14	
TOTALE	47	34	

I dati relativi all'anno 2015 sono in corso di aggiornamento.

Minori inseriti in comunità residenziali

	2014	1° sem 2015	2016
Comunità educative residenziali	58	56	
Comunità madre-bambino	17	7	
TOTALE	75	63	

Inserimenti in comunità suddivisi per UDC -- I° sem 2015

Servizio Sociale di riferimento	Comunità residenziali		Comunità madre/bambino		TOTALE	
	Bamb.		Bamb.	Madri	Bamb.	Madri
Le Fonti	14	0	1	1	15	1
Berlioli	8	0	3	2	11	2
Fiume	12	0	2	2	12	2
Tevere	6	0	0	0	6	0
Pievaiola	4	0	2	2	6	2
Corciano	1	0	1	1	1	1
Torgiano	2	0	0	0	2	0
M.S.N.A. - Uffici centrali	6	0	1	1	7	1
Servizio Adozioni	3	0	0	0	3	0
TOTALE	56	0	10	9	63	9

Nel primo semestre 2015 gli inserimenti presso le comunità madre bambino hanno riguardato nr. 10 minori e nr. 9 madri.

**Inserimenti donne sole o con figli in strutture di
Pronta Accoglienza – Anno 2014**

Nr. Persone accolte	Violenza		Disagio	
	Adulti	Minori	Adulti	Minori
Donne sole	2	0	0	0
Donne con figli	12	19	6	10
TOTALE	14	19	6	10

Minori inseriti in Pronta Accoglienza

	2014	I° sem 2015	2016
Italiani	2	4	
Stranieri residenti	21	9	
M.S.N.A.	10	8	
TOTALE	33	21	

Pronto intervento sociale

Minori	2014	I° sem 2015	2016
Segnalazioni	53	92	
Prese in carico	52	82	

E' stata confermata la disponibilità all'accoglienza di minori stranieri non accompagnati segnalati dalle Forze dell'Ordine garantendo l'attivazione di progetti individualizzati di protezione sociale e tutela potendo contare sul riconoscimento di finanziamenti integrativi nazionali del Ministero del lavoro e delle politiche Sociali a rimborso parziale dei costi sostenuti.

Provenienza minori stranieri non accompagnati accolti nel programma

Nazionalità	2014	1° sem 2015	2016
Albania	-	3	
Bangladesh	2	-	
Croazia	-	4	
Libia	2	-	
Marocco	2	-	
Senegal	-	1	
Serbia	5	-	
Tunisia	2	3	
TOTALE	13	11	

È stata data continuità , tenendo conto di quanto sperimentato con i progetti U.N.A. e UMBRIA ANTIVIOLENZA (finanziati dal Dipartimento delle Pari Opportunità nel periodo 2012 -2014) e tenendo conto di quanto previsto dalla DGC n.66 del 18.3.2015, al sistema regionale integrato di assistenza e di sostegno alle donne vittime di maltrattamento e violenza e ai loro figli (Centro Antiviolenza e accoglienza in strutture residenziali protette di rifugio e semiautonomia), sulla base delle specifiche linee regionali e dei relativi finanziamenti assegnati.

Con D.D. n. 122 del 19.05.2015 è stato approvato l'accordo attuativo con l'Associazione di promozione sociale "Liberamente donna" relativo alla realizzazione del suddetto sistema di assistenza.

Contestualmente il giorno 8 aprile 2015 è stato siglato dalla Regione dell'Umbria, dai Comuni di Perugia, Terni e Orvieto, dalle Questure di Perugia e Terni, dalle Aziende Sanitarie Umbre, e dalle Associazioni "Liberamente Donna" e "L'Albero di Antonia" apposito protocollo per l'attivazione e la gestione del "Codice Rosa": trattasi di un codice virtuale di accesso al Pronto Soccorso che si affianca ai codici di triage (rosso, giallo, verde e bianco), riservato ai casi di sospetta violenza sessuale o domestica (maltrattamenti) e stalking. A tale proposito si è garantita la partecipazione al percorso integrato per la relativa attuazione.

Attività CAV

Attività svolte	Gen-set 2015
Ascolto telefonico	504
Colloqui di prima accoglienza	104
Colloqui di sostegno psicologico e presa in carico	615
Consulenza legale	71
Consulenza psicologica	31
Orientamento e affiancamento a servizi pubblici o privati	115
Residenzialità (donne e loro figli)	12 donne + 15 minori
Codice Rosa	12 colloqui

Inoltre nel mese di dicembre 2015 è stato organizzato un evento in collaborazione dell'Associazione "Liberamente Donna" (marcia silenziosa) in contrasto al femminicidio e in particolare per commemorare le vittime umbre.

Nell'ambito della gestione delle iniziative volte all'attuazione dei principi di pari opportunità inserite nel Piano di Azioni Positive 2014-2016 approvato con DGC n. 495 del 23.12.2013, in osservanza del D. Lgs. 198/2006, si è proceduto all'organizzazione/calendariizzazione delle manifestazioni da realizzarsi in occasione della Giornata Internazionale della Donna (DGC n. 46 del 25.02.2015).

Successivamente (DIGC n. 29 del 13.05.2015) è stata promossa la Campagna di pubblicizzazione per la raccolta del 5 per mille anno 2015, i cui proventi sono destinati all'U.O. Servizi Sociali per integrare le risorse già disponibili per il potenziamento delle azioni/interventi di accompagnamento al lavoro delle persone disabili.

Parallelamente è proseguita l'attuazione delle misure di sostegno economico **nazionali** (L. 448/1998 per la concessione di benefici economici, che vengono poi erogati direttamente dall'INPS quali assegni ai nuclei familiari con almeno tre figli e assegni di maternità) e si sono conclusi gli adempimenti relativi all'erogazione dei benefici economici regionali a valere sui finanziamenti dell'anno 2014.

Assegni economici L.448/1998

	2014	1° sem 2015	2016
Nuclei familiari con 3 o più figli	401	271	
Maternità	267	101	
TOTALE	668	372	

Nei primi mesi dell'anno 2015 sono state predisposte ed approvate le ultime due graduatorie per la concessione di buoni servizio "Family Help" e di contributi economici alle famiglie vulnerabile, relative entrambe agli avvisi dell'anno precedente.

Contributi Family Help – Il bando dal 12/12/2013 al 31/12/2014 (1^ e 2^ graduatoria)

	Perugia	Corciano	Torgiano	Totale
Domande ammesse	76	16	0	92
Domande non ammesse	23	0	2	25

Tipologia domande	Nr. domande
Incentivi erogati	23
Soggetti rinunciatori	1
Domande ammesse ma non ancora erogate per esaurimento fondo	68
TOTALE	92

**Contributi economici per famiglie vulnerabili – III bando
dal 27/01/2014 al 31/12/2014**

III° bando dal 27/01/2014 al 31/12/2014	Totale
N. domande pervenute	1329
N. interventi attivati	734
N. Domande ammesse ma non erogate per esaurimento fondo	564
N. richieste respinte	31

Il terzo bando in vigore dal 27/01/2014 al 31/12/2014 prevedeva l'erogazione del beneficio attraverso sei graduatorie annuali. Le graduatorie sono state così composte:

	I° graduatoria (D.D. 66 del 20/03/2014)	II° graduatoria (D.D. 111 del 15/05/2014)	III° graduatoria (D.D. 172 del 20/03/2014)	IV° graduatoria (D.D. 227 del 17/09/2014)	V° graduatoria (D.D. 270 del 14/11/2014)	VI° graduatoria (D.D. 8 del 19/01/2015)	TOTALE
N. domande pervenute	303	481	174	113	114	113	1298
N. interventi attivati	83	88	84	95	180	204	734

Sono proseguiti e si sono conclusi nei primi mesi del 2015 gli adempimenti relativi all'erogazione dei benefici economici diretti (diversificati in due tipologie a tre e sei mesi), finalizzati a garantire un temporaneo sostegno economico a famiglie in difficoltà, finanziati dalla Regione Umbria nell'ambito di quanto previsto dalla DGR 1399/2013 e dalla DGC n. 49/2014.

Tabella interventi economici diretti a 3 e 6 mesi

Servizio	Nr. Utenti e interventi a 3 mesi	Nr. Utenti e interventi a 6 mesi
Berlioli	103	43
Fiume	52	27
Le Fonti	102	21
Pievaiola	71	27
Tevere	44	31
Sede Centrale	1	0
Ausl	29	2
TOTALE	402	151

Sono proseguite le azioni previste dagli accordi di collaborazione sottoscritti con i diversi soggetti del terzo settore per la realizzazione dei quattro progetti dagli stessi presentati a valere sul "Programma Attuativo Regionale del Fondo per lo Sviluppo e la Coesione (già Fondo per le Aree Sottoutilizzate) 2007/.2013. Asse I / Azione I.3. finalizzati a realizzare interventi e servizi di prossimità innovativi, rivolti a sostenere le famiglie sia nei percorsi di crescita dei figli che nella cura di persone di diversa età con diminuzione di autonomia.
La conclusione dei progetti è prevista nel 2016.

Rif. Linea progr e Obiettivo Strategico	Obiettivo Operativo (2015/2017) Nb:	Descrizione sintetica obiettivo operativo	Stakeholder finali	Indicatori	Durata	Responsabile politico	Responsabile tecnico (Dirigente settore e/o U.Operativa)
13.a Valorizzazione del ruolo e delle funzioni educative della famiglia	Potenziare le risorse presenti nella "banca famiglie affidatarie" con la progettazione e realizzazione di una campagna di sensibilizzazione e sperimentare nuove modalità di sostegno alle famiglie coinvolgendo le loro associazioni e/o soggetti no-profit	<p>Garantire il diritto del minore a crescere in una famiglia e limitare il ricorso all'inserimento in comunità educative residenziali</p> <p>Diffondere la cultura dell'accoglienza e solidarietà familiare</p> <p>Aumentare il numero delle famiglie disponibili all'affido familiare e diversificare le forme di affido familiare in base ai bisogni dei minori</p> <p>Sperimentare forme innovative di sostegno alle famiglie affidatarie in collaborazione con le Associazioni di famiglie e/o altri soggetti no profit presenti nei tre territori comunali</p> <p>-----</p> <p>Nel primo anno (2015) verranno individuati i componenti istituzionali e non) del gruppo di progettazione, definiti le aree di bisogno e il gruppo target delle persone disabili destinatarie della sperimentazione, configurati la nuova tipologia d'intervento e le modalità e i requisiti di accesso e fruizione da parte delle persone disabili, declinando e condividendo il percorso della sperimentazione.</p>	Comunità-Famiglie ed in particolare famiglie Affidatarie - Associazioni di famiglie Soggetti del privato sociale ---	n. e tipologia associazioni familiari e soggetti no profit individuati nella mappatura n. associazioni familiari selezionate n. istituzioni coinvolte n. operatori enti pubblici e rappresentanti associazioni familiari e/o altri soggetti no profit partecipanti al gruppo di progetto n. ore dedicate n. documenti prodotti	2015-2017	Assessore Cicchi	Dirigente Unità Operativa Servizi Sociali

Programma 02: Interventi per la disabilità

Disabili responsabile Trampini Carla

Descrizione

Con questo programma si intende **sviluppare un sistema di azioni integrate in varie aree d'intervento**, alla luce dell'evoluzione culturale delle normative nazionali e regionali e in ottemperanza di quanto dichiarato dalla "Convenzione ONU sui diritti delle persone con disabilità" (ratificata con l.r. 18/2009), **orientato complessivamente** ad evitare processi di discriminazione ed emarginazione, a garantire il pieno rispetto della persona disabile e pari opportunità nei diversi ambiti di vita (familiare, scolastico, sociale, culturale e lavorativo), a promuovere l'autonomia e la qualità della vita delle persone e, infine, a sostenere le famiglie nella loro attività di cura.

Attuazione

Il sistema di azioni si è sviluppato attraverso due principali prospettive d'intervento, inclusione lavorativa e sostegno alla domiciliari età. È stato programmato e realizzato in accordo con l'A. USL Umbria 1 il Piano Attuativo Territoriale per la Non Autosufficienza (PRINA) anno 2015 sulla base dei finanziamenti nazionali e regionali assegnati, e rendicontato quanto attuato durante l'anno 2014 in modo da potenziare la rete dei servizi a sostegno della domiciliarietà (di natura sociale e sociosanitaria) volti, da una parte, a sostenere le famiglie nel prendersi cura della persona disabile (con particolare attenzione all'area della disabilità grave) e, dall'altra, a garantire adeguati sostegni (sociali, relazionali, riabilitativi e sanitari) attraverso l'attivazione di progetti individualizzati e ad evitare (e/o ridurre al minimo) il ricorso al ricovero in strutture residenziali.

Contestualmente, con propria Deliberazione n. 101 del 22.04.2015, la Giunta Comunale ha approvato la programmazione del PRINA del triennio 2013-2015.

Assistenza domiciliare disabili

Comune	2014			1° Sem 2015			2016		
	Minori	Adulti	TOTALE	Minori	Adulti	TOTALE	Minori	Adulti	TOTALE
Perugia	73	140	213	53	135	188			
Corciano	9	15	24	12	15	27			
Torgiano	1	6	7	1	6	7			
TOTALE	83	161	244	66	156	222			

Nel 2015 nr. 20 persone hanno usufruito del servizio di trasporto speciale per l'accompagnamento presso il Centro Speranza Fratta Todina e l'Istituto Serafico di Assisi. Nello specifico, 16 persone sono residenti a Perugia, 2 a Corciano e 2 a Torgiano

Disabili adulti gravi inseriti nei centri diurni e nel servizio "Dopo di Noi"

Denominazione	2014		1° sem 2015		2016	
Centro socio riabilitativo educativo diurno	90		58			
Dopo di Noi	7		8			
TOTALE	97		66			

Nell'ambito di quanto indicato dall'art 9 della Legge Regionale 10/95 e ss.mm.ii. ed in base a quanto previsto dalle D.G.C. n. 418 del 27.11.2013, è proseguita la concessione di **abbonamenti agevolati** per il servizio di trasporto pubblico per disabili e anziani ultrasessantenni tenuto conto della situazione economica dei nuclei familiari corrispondente a definite fasce ISEE.

Abbonamenti agevolati

	2014	1° sem 2015	2016
Nr. Abbonamenti agevolati	178	47	

E' stata data continuità alle azioni e agli interventi di inclusione socio-lavorativa attivati attraverso il Servizio di Accompagnamento al lavoro nell'ambito di quanto previsto dalla DGC n. 139/2014 durante l'anno 2014 valorizzando le disponibilità e le risorse esistenti nella comunità in modo da promuoverne un utilizzo selezionato e appropriato nell'ambito di progetti personalizzati di integrazione lavorativa.
Con D.D. n. 156 del 14/07/2015 è stata affidata la ripetizione del servizio di accompagnamento al lavoro per le fasce deboli a rischio di esclusione sociale, per il periodo 15/07/2015 - 14/01/2017.

N. schede di segnalazione accolte

Comune	2014	2015	2016
Perugia	98		
Corciano	5		
Torgiano	1		
TOTALE	114		

N. percorsi di accompagnamento al lavoro attivati

	2014	1° sem 2015	2016
Borse lavoro terapeutiche fino al 30/06/2014	13		
Borse lavoro socio-riabil. fino al 30/06/2014	0		
Tirocini formativi fino al 30/06/2014	21		
Tirocini extracurricolari ai sensi della DGR 597/2014 dal 01/07/2015	56	43	
TOTALE	90	43	

In data 14.09.2015 il Comune di Perugia, in qualità di capofila della Zona Sociale n. 2, ha presentato alla Regione dell'Umbria il "Progetto di vita indipendente", a valere sul decreto Direttoriale 41/77 del Ministero del lavoro e delle Politiche Sociali di cui alla DGR n. 996/2015 (con il quale è stata destinata una quota del Fondo per le non autosufficienze ad azioni di natura sperimentale per la promozione dei diritti e l'integrazione delle persone con disabilità). Nel corso del 2016 si attende la comunicazione inerente l'ammissibilità o meno del progetto al finanziamento.

Con la DGC n. 353 del 18.11.2015 è stato deliberato di sviluppare politiche inclusive per la disabilità fondate sul pieno ed effettivo rispetto dei diritti umani, che riconoscano il coinvolgimento attivo delle persone disabili e delle loro famiglie e delle loro associazioni, procedendo, nel rispetto della Convenzione delle Nazioni Unite sui diritti delle persone con Disabilità, all'elaborazione condivisa con le persone disabili, le loro famiglie e le loro associazioni, di un "Piano di azione triennale

per le politiche sulla disabilità”, promuovendo un percorso che preveda:

- a) l’istituzione, all’interno dell’Amministrazione, di un Tavolo interassessorile, coordinato dall’Assessore ai Servizi Sociali, Famiglia, Edilizia Pubblica e Pari Opportunità, quale strumento di garanzia e raccordo per un pieno coinvolgimento dei vari settori dell’Ente, ed in particolare quelli relativi ai servizi sociali, socio-sanitari e socio-lavorativi, educativi e scolastici, mobilità, accessibilità e sviluppo urbano, finalizzato all’individuazione di linee guida politiche e delle conseguenti azioni da promuovere e realizzare negli ambiti d’intervento che saranno ritenuti prioritari,
- b) la costituzione di un Tavolo di lavoro interistituzionale tra Enti Pubblici e Organizzazioni delle persone con disabilità con cui condividere un’analisi del contesto, individuare le azioni ritenute prioritarie, elaborare le proposte di cambiamento e, sulla base del principio di accomodamento ragionevole, progettare e realizzare interventi sostenibili, per poi verificare e valutare il loro impatto sulla condizione delle persone con disabilità.

Rif. Linea proge Obiettivo Strategico	Obiettivo Operativo (2015/2017) Nb:	Descrizione sintetica obiettivo operativo	Stakeholder finali	Indicatori	Durata	Responsabile politico	Responsabile tecnico (Dirigente settore e/o U.Operativa)
1.3 Valorizzazione del ruolo e delle funzioni della famiglia	Potenziare l’autonomia possibile attraverso la sperimentazione di forme innovative d’intervento denominate “progetti di vita indipendente” rivolti a persone disabili adulte e alle loro famiglie	Sostenere e sollevare le famiglie nelle responsabilità di cura familiare, in particolare nelle disabilità gravi e coinvolgerle nei processi di produzione sociale Garantire il diritto della persona disabile a fruire di progetti personalizzati di sostegno sociale e socio-sanitario Aumentare la flessibilità degli interventi e rendere maggiormente appropriata e differenziata la capacità di risposta del sistema dei servizi lungo il ciclo di vita delle persone Riconoscere il protagonismo ed il ruolo attivo delle associazioni delle persone e famiglie disabile nel progettare, sperimentare e valutare modalità innovative d’intervento Nel primo anno (2015) verranno individuati i componenti (istituzionali e non) del gruppo di co-progettazione, condivisi gli intenti, l’idea progettuale ed il percorso da realizzare, definiti i reciproci impegni e predisposto un piano di fattibilità.	Persone Disabili e loro famiglie Associazioni di persone disabili e soggetti del privato sociale	n. e tipologia associazioni familiari e soggetti nonprofit individuati nella mappatura n. associazioni selezionate n. componenti il gruppo di progetto-operatori pubblici e rappresentanti associazioni familiari e/o altri soggetti no profit n. ore dedicate n. documenti rodotti	2015-2017	Assessore Cicchi	Dirigente Unità Operativa Servizi Sociali

Programma 03: Interventi per gli anziani
Anziani responsabile Trampini Carla

L'allungamento della vita media delle persone e l'invecchiamento della popolazione ci pongono di fronte ad una significativa modificazione del quadro demografico: nell'arco di pochi decenni sono, infatti, profondamente cambiate le situazioni oggettive di vita ed i vissuti soggettivi della popolazione anziana che rappresenta un mondo di bisogni molto differenziato per condizioni economiche, familiari, socio-relazionali e di salute e che fa registrare, accanto a situazioni più o meno marcate di disagio e/o di perdita di salute, una crescente aspettativa di protagonismo e di partecipazione sociale. Se l'invecchiamento deve essere considerato come un'importante conquista per la comunità allo stesso tempo richiede un riadeguamento, in termini quantitativi e qualitativi, degli interventi e dei servizi rivolti agli anziani.

Attuazione

Tenendo conto, quindi, della dimensione e dell'andamento del fenomeno nonché degli indirizzi legislativi nazionali e regionali, con questo programma si è inteso sviluppare una prospettiva d'azione lungo due principali direzioni:

- da un lato, lo sviluppo dell'offerta di servizi sociali e socio-sanitari verso un potenziamento del sostegno alla domiciliarità per poter rispondere in maniera sempre più adeguata sia alle esigenze di vita quotidiana delle persone anziane sia a sostenere le reti familiari nelle responsabilità di cura con particolare attenzione alla condizione di non autosufficienza;

- dall'altro, sostenere e valorizzare il protagonismo e le forme di associazione delle persone anziane in modo da favorirne la partecipazione alla vita sociale, civile e culturale della comunità e promuoverne il loro impegno volontario in attività socialmente utili.

È stato favorito lo sviluppo di azioni per la promozione dell'invecchiamento attivo (tenendo conto di quanto previsto dalla L.R. n.14/2012 e dei relativi finanziamenti allocati) seguendo due principali linee d'intervento:

la formazione permanente - in modo da sviluppare azioni tese al mantenimento del benessere durante l'invecchiamento della persona anziana sostenendo la diffusione di corretti stili di vita e l'educazione motoria e fisica (terza età in palestra – soggiorni estivi – attività sociali e culturali ecc..) diffuse da vari anni nella realtà comunale e realizzate dai Centri socio-culturali e dall'Università della terza età.

l'impegno o volontariato civile - in modo da sostenere un ruolo di cittadinanza attiva, responsabile e solidale nella realizzazione di azioni sociali utili alla comunità in particolare attraverso la collaborazione con le associazioni di volontariato e di promozione sociale (Auser - Anteas.- Ada ecc...) con particolare attenzione ai servizi di telefonia sociale e welfare leggero.

E' stata data continuità alla rete integrata di servizi territoriali, domiciliari e semiresidenziali di natura sociale, socio-sanitaria e sanitaria - in collaborazione con l'A.USL Umbria n° 1 e con i vari soggetti del privato sociale - volti a mantenere la persona anziana fragile nel proprio contesto di vita ed a sostenere le famiglie nel prendersi cura della persona in condizioni di parziale o totale autosufficienza in modo da garantire adeguati sostegni (sociali, relazionali, riabilitativi e sanitari) attraverso progetti individualizzati che prevedano l'utilizzo, unitario e flessibile, delle diverse risorse istituzionali e non.

È in corso la ripetizione dell'affidamento **(DD n. 281/2014)** del servizio di assistenza domiciliare di tipo domestico e di tipo territoriale rivolto a persone anziane (dic. 2014 – nov. 2016).

Dati in corso di aggiornamento

Centri socio culturali	2014	2015	2016
n. centri anziani	24		
n. soci	4752		

Attività Socio Culturali	2014	2015	2016
N. corsi e iniziative	24		
N. partecipanti	1868		

Soggiorni estivi	2014	2015	2016
N. soggiorni organizzati	13		
N. partecipanti	425		

Attività telefonia sociale e Welfare leggero

	2014	2015	2016
N. Persone che si sono rivolte al punto di ascolto per informazioni	2307		
N. interventi di supporto domiciliare leggero/attività di accompagnamento	6662		

Il Comune attraverso uno specifico affidamento fornisce pasti a domicilio agli anziani ultra sessantacinquenni.

Servizio pasti a domicilio anziani	2014	2015	2016
n. utenti	59*		
n. pasti	6893		

*sono compresi nr. 25 pasti forniti alla Casa di quartiere "Padre Pio"

Assistenza domiciliare

	2014	2015	2016
N. Utenti anziani	130		
Popolazione > 65 anni	38.536		
Copertura Assistenza Domiciliare (numero anziani assistiti/popolazione anziana)	0,33%		

Assistenza domiciliare sociale individuale

	2014	2015	2016
n. utenti anziani	37		

**Servizio Territoriale Anziani
periodo luglio 2013/dicembre 2014**

Ufficio della Cittadinanza	Nr. Accessi	Nr. Prese in carico
Berlioli	41	35
Le Fonti	63	50
Fiume	45	35
Tevere	30	26
Pievaiola	29	28
TOTALE	208	174

Case di Quartiere

	2014	2015	2016
Sant'Anna	42		
Padre Pio	49		
TOTALE	91		

**Servizio Territoriale Anziani
periodo gennaio 2015/dicembre 2015**

Ufficio della Cittadinanza	Nr. Accessi	Nr. Prese in carico
Berlioli	20	17
Le Fonti	16	13
Fiume	23	18
Tevere	13	11
Pievaiola	9	7
TOTALE	81	66

È stato programmato e realizzato in accordo con l'A. USL Umbria 1 il Piano Attuativo Territoriale per la Non Autosufficienza (PRINA) anno 2015 sulla base dei finanziamenti nazionali e regionali assegnati, e rendicontato quanto attuato durante l'anno 2014 in modo da potenziare la rete dei servizi a sostegno della domiciliarità (di natura sociale e socio-sanitaria) volti, da una parte, a sostenere le famiglie nel prendersi cura della persona disabile (con particolare attenzione all'area della disabilità grave) e, dall'altra, a garantire adeguati sostegni (sociali, relazionali, riabilitativi e sanitari) attraverso l'attivazione di progetti individualizzati e ad evitare (e/o ridurre al minimo) il ricorso al ricovero in strutture residenziali.

Contestualmente, con propria Deliberazione n. 101 del 22.04.2015, la Giunta Comunale ha approvato la programmazione del PRINA del triennio 2013-2015.

Il potenziamento della rete dei servizi a sostegno della domiciliarità è finalizzato, inoltre, ad evitare il ricorso improprio al ricovero in strutture residenziali, qualora comunque ne ricorrano le condizioni, verrà mantenuta la possibilità per le persone anziane inserite nelle strutture residenziali di natura sociale e socio-

sanitaria di ricevere agevolazioni economiche relativamente al pagamento della quota sociale della retta di ospitalità.

Numero utenti inseriti nei Centri Diurni

Denominazione	2014	2015	2016
CDA Madonna Alta – Asl n.2	37		
CDA S. Mariano – Asl n.2	37		
Centro Diurno “Nido d’argento” S. Angelo di Celle	1		
TOTALE	75		

Assistenza domiciliare socio-sanitaria

	2014	2015	2016
n. utenti anziani	93		

Numero persone anziane in strutture residenziali

Tipologia strutture	2014	2015	2016
Private	121		
Pubbliche	10		
TOTALE	131		

Assegni di cura

	2014	1° sem 2015	2016
n. beneficiari	12	10	

Durante il mese di Novembre con DGC n. 140/2014 è stata approvata l’attuazione del progetto “Home Care Premium” a seguito della concessione di uno specifico finanziamento da parte dell’INPS, finalizzata alla gestione di un progetto innovativo e sperimentale di assistenza domiciliare per utenti/pubblici dipendenti non autosufficienti e sottoscritto nel mese di Dicembre il relativo accordo di collaborazione .

Nel 2015 è stata avviata l’attuazione del progetto, la cui scadenza, prevista per il mese di novembre 2015, è stata prorogata al 30 giugno 2016.

Progetto Home Care Premium

Nr. e tipologia di domande	
Domande presentate autonomamente tramite il portale dell’INPS	36
Domande presentate tramite ATS	82
Totale	118

Delle 118 domande presentate nr. 101 sono state assegnate ai Case Manager che hanno provveduto a contattare i richiedenti per l’elaborazione del Piano di Assistenza Individuale (PAI).

Piano di Assistenza Individuale (PAI)

Periodo	Numero PAI attivi	Decessi/Rinunce
Maggio 2015	47	2 rinunce
Giugno 2015	72	1 decesso
Luglio 2015	75	1 decesso
Agosto 2015	79	1 decesso
Totale	273	5

Sono state presentate all'INPS n. 2 rendicontazioni (fino al 1° settembre 2015), entrambe validate durante la seduta della Commissione Mista (composta da n. 3 membri dell'INPS e n. 2 membri del Comune di Perugia) svoltasi in data 11 dicembre 2015. La rendicontazione relativa al restante periodo del 2015 verrà inviata a gennaio 2016.

Sono proseguite le azioni previste dagli accordi di collaborazione sottoscritti con i diversi soggetti del terzo settore per la realizzazione dei quattro progetti dagli stessi presentati a valere sul "Programma Attuativo Regionale del Fondo per lo Sviluppo e la Coesione (già Fondo per le Aree Sottoutilizzate) 2007/.2013. Asse I / Azione I.3. finalizzati a realizzare interventi e servizi di prossimità innovativi, rivolti a sostenere le famiglie sia nei percorsi di crescita dei figli che nella cura di persone di diversa età con diminuzione di autonomia.
La conclusione dei progetti è prevista nel 2016.

Nel corso del 2015 si è proceduto alla riclassificazione della struttura sociale di microresidenzialità rivolta alla categoria degli anziani autosufficienti denominata Villa Van Marle, ubicata in strada del Cimitero 2- località S.Marco – Perugia (DGC n. 102 del 22.04.2015).
Con successiva DGC n. 269 del 16.09.2015 sono state stabilite le tariffe mensili comprensive delle quote di affitto, condominio e utenze da applicare agli ospiti della residenza di Villa Van Marle, in base alla valutazione della situazione generale degli attuali ospiti ed in particolare della loro condizione economica nonché del lo stato di salute e, per le persone anziane, anche dei livelli autonomia.

Tra il mese di luglio e il mese di ottobre tutti gli ospiti hanno iniziato a pagare le tariffe mensili.
A due degli ospiti, privi dei requisiti di anzianità (età al di sotto dei 65 anni), attraverso specifici progetti del servizio sociale di riferimento, sono state trovate soluzioni abitative alternative. Per un altro ospite, anche lui privo del requisito dell'anzianità, al quale è stato consentito di rimanere nella struttura pagando la tariffa spettante, è stato avviato un percorso di uscita.

Programma 04: Interventi per soggetti a rischio di esclusione sociale
Esclusione sociale e nuove povertà responsabile Trampini Carla

Descrizione

Molteplici e diversi risultano essere le tematiche sociali ed i target a cui rivolgere gli ambiti di intervento in questa linea di programma: dalle problematiche connesse con l’immigrazione alla tratta e al traffico degli esseri umani, dal fenomeno delle dipendenze alla fragilità e marginalità sociale, al contrasto alle diverse forme di povertà fino a quelle più estreme delle persone senza fissa dimora.

Situazioni e condizioni diverse in quanto i volti del disagio sono molti e variegati e dipendono dal combinarsi di più variabili, spesso legate a fenomeni complessi ed emergenziali che richiedono, date le caratteristiche di multidimensionalità del rischio dell’esclusione sociale e della povertà, sia una cooperazione ed un coordinamento interistituzionale per l’individuazione di obiettivi e sinergie comuni che l’implementazione di approcci “*bottom-up*” che vedano l’attivazione di percorsi individualizzati e centrati sulla persona.

Con questo programma si intende sviluppare una prospettiva d’azione tesa ad articolare interventi e servizi in ambiti differenziati, seppure fortemente integrati tra di loro, atti a contrastare condizioni di esclusione sociale ed a sostenere situazioni di maggiore vulnerabilità in modo da evitare che si rompano i legami dell’inclusione. Le azioni sociali specifiche ricomprese in questa area risultano fortemente interconnesse sia con quelle relative all’accesso alla casa che a quelle relative al lavoro che con l’accesso ai servizi sanitari e socio-sanitari.

Immigrazione

Con il Quindicesimo Piano territoriale per l’immigrazione (ex art. 45 D.Lgs. n. 286/1998) approvato con DGC N° 1 del 7.01.2015, tramite cui vengono assegnati specifici finanziamenti regionali, è stata data continuità alla attività di informazione, orientamento ed accompagnamento realizzata da specifici sportelli, rivolti ai cittadini stranieri, diffusi nelle sedi territoriali degli Uffici di cittadinanza ed al coordinamento con le organizzazioni sociali no profit che operano nel territorio in modo gratuito e agli interventi relativi a progetti di reinserimento sociale di persone sottoposte a misure alternative alla detenzione ed ex detenute.

Con DGC n. 377 del 9.12.2015 è stato approvato il Sedicesimo Piano territoriale per l’immigrazione e successivamente si è provveduto ad adottare gli atti e le procedure necessari per la presentazione dei progetti relativi alla Regione dell’Umbria nei termini previsti dalla DGR n. 997 del 3.08.2015.

Sono proseguiti gli interventi di accoglienza temporanea, attraverso il Centro accoglienza di Via del Favarone, rivolti a cittadini stranieri che, in possesso di un regolare permesso di soggiorno, si trovano in condizioni di momentanea difficoltà o di particolare fragilità sociale. Nel corso del 1° semestre sono state ospitate 11 persone per complessive 1.627 giornate di presenza.

È stato approvato con DGC n. 130 del 13.05.2015 il progetto denominato “Aree verdi – riqualificazione e manutenzione del verde pubblico”, finalizzato ad attività volontarie di manutenzione delle aree verdi dei richiedenti asilo. È stato sottoscritto al riguardo un accordo di collaborazione con la RTI Coop. Perugia – ARCI Solidarietà, promotori dell’iniziativa.

Numero accessi sportello “Ora d’aria” presso il Nuovo complesso Penitenziario di Capanne

Accessi per persone detenute	2014		2015		2016	
	Sez. Mas.	Sez. Fem.	Sez. Mas.	Sez. Fem.	Sez. Mas.	Sez. Fem.
Stranieri/e	82	26				
Italiani/e	50	17				
TOTALE	132	43				

**Numero presenze presso la struttura di accoglienza
per i detenuti e i loro familiari**

	2014	2015	2016
Famiglie di detenuti	46		
Detenuti/ex detenuti	40		
Altri (art. 18 dlgs 286/98)	0		
TOTALE	86		

	2014		1° sem 2015		2016	
	no accessi	no persone	no accessi	no persone	no accessi	no persone
di informazione ed orientamento presso UDC per la ricerca abitativa ed inserimento lavorativo	227	168	72	12		

A seguito dell'approvazione del progetto triennale 2014 -2016 si è confermata la partecipazione alla rete nazionale di protezione sociale e umanitaria attraverso il progetto denominato S.P.R.A.R finanziato dal Ministero dell'Interno e coordinata dall'ANCI Nazionale, finalizzato a garantire l'accoglienza di persone richiedenti asilo, rifugiate e con permesso di soggiorno per motivi umanitari in partnership con soggetti del privato sociale. .In particolare nel 2014 si è conclusa la procedura per l'affidamento della gestione dei servizi di accoglienza ed integrazione per richiedenti protezione internazionale e rifugiati in favore dell'RTI Coop Perusia e Arcisolidarietà a seguito di procedura di gara (DD 94 del 18.04.2014). Il Soggetto gestore, oltre alla gestione dell'accoglienza in una parte del Centro Immigrati di Via del Favarone organizza l'ospitalità secondo procedure standard definite dallo stesso Ministero in alloggi idonei reperiti nel mercato privato per un totale di 50 posti disponibili più 15 definiti straordinari.

Sono state concluse le procedure per l'integrazione dell'affidamento SPRAR relativamente all'accoglienza "straordinari" (DD. n 166 del 10.08.2015) per l'annualità 2015 ed è stata comunicata da parte del Ministero dell'Interno la prosecuzione per tutto il 2016.

	no Immigrati	no Immigrati presso Centri privati	no accessi alloggi privati	no accessi alloggi colti
	41		33	74
straordinari	7		8	15

Si è data continuità, attraverso due proroghe successive, una fino al 30/06/2015 (DGC n. 29 del 11.02.2015), e poi fino al 31 dicembre 2015 (DGC n. 286 del 23.09.2015), all'attuazione degli interventi locali previsti dal progetto regionale denominato "Fuori dal labirinto" e "Non si Tratta" in stretta sinergia con Regione Umbria, le Forze dell'Ordine e l'Autorità Giudiziaria e i vari soggetti del privato sociale (progetto finanziato dal Ministero delle Pari Opportunità e finalizzato alla realizzazione di programmi di protezione sociale destinati a persone – adulte e minori - vittime di violenza e grave sfruttamento, che intendono sottrarsi alla violenza ed ai condizionamenti di soggetti dediti al traffico di persone a scopo di sfruttamento - prostituzione coatta, lavoro forzato e accattonaggio - di cui all'art. 18 D. Lvo 286/98 e all'art. 13 L. 228/03).

Progetto "Fuori dal Labirinto" e "Non si tratta"

	2014	1° sem 2015	2016
"Fuori dal labirinto"			
Nr. contatti da parte dell'Unità di Strada	2246	1064	
Nr. persone accompagnate ai servizi	133	71	
Nr. inserimenti nel programma di protezione sociale	0	0	
"Non si tratta"			
Nr. inserimenti ne programma di assistenza	7	2	

Nel 1° semestre del 2015 si sono conclusi:

1. il progetto "FOR PA-UMBRIA: Formazione nella Pubblica Amministrazione per il rafforzamento di politiche, servizi e strumenti di integrazione a favore di cittadini di Paesi Terzi - Fondo Europeo per l'integrazione dei Paesi Terzi" - FEI anno 2013 - azione 9 Capacity Building, realizzato in collaborazione con ANCI Umbria, Trust Us, Aris Formazione e la Provincia di Perugia, incentrato sulla realizzazione di attività di formazione per i dipendenti pubblici sul tema dell'immigrazione (per questo progetto si è provveduto all'attività di rendicontazione);
2. il progetto "Empatic: EMPowerment Associazioni e volonTari Immigrati per la Comunità", di cui il Comune di Perugia era partner, promosso da Anci Umbria, Polis Societa' Cooperativa Sociale; Cooperativa Nuova Dimensione; Societa' Cooperativa Sociale Asadi; Associazione Di Promozione Sociale Noita. Il progetto, approvato nella linea di azione 7: Dialogo interculturale ed empowerment delle associazioni straniere, prevede azioni integrate di comunità in chiave interculturale pensate in stretto raccordo con l'attività di educativa territoriale già presente nei quartieri di Fontivegge/Ottagono, Ponte Felcino, Zona Pallotta.

Povertà e marginalità sociale

Si è data continuità da un lato, alle azioni locali di contrasto alla povertà – compatibilmente con le risorse previste in bilancio – implementando gli interventi (sostegno economico – ospitalità temporanea – buoni mensa) e servizi esistenti (spazi di ristoro sociale diurni e notturni) programmati per fornire risposte immediate a bisogni di sopravvivenza per persone in situazione di grave marginalità sociale o povertà estrema (senza fissa dimora) e, dall'altro, individuare nuove forme di aiuto e sostegno maggiormente adeguate a fronteggiare forme nuove ed inedite di povertà dato che, negli ultimi anni, accanto a condizioni di disagio conclamato e/o povertà (evidenziate da persone adulte e collegate di solito a storie di vita caratterizzate da una multiproblematicità), si è affiancata, conseguentemente alla difficile congiuntura economica del paese e ai crescenti livelli di precarietà del mondo del lavoro, una fascia di persone adulte e famiglie che vivono situazioni di forte precarietà economica con tendenza a scivolare facilmente sotto la soglia di povertà. È proseguita la ripetizione

dell'affidamento (DD n. 284/2014) dei servizi di bassa soglia sociale, fino al 30 novembre 2015.

Con DIGC n. 111 del 16.12.2015 si è preso atto dell'avvenuta approvazione da parte del Ministero dell'Interno del progetto "MAD: Modello di Accoglienza Diffusa per persone senza fissa dimora" a valere sul fondo U.N.R.R.A. (DGC n. 178 del 17.05.2015), per l'assegnazione di contributi da destinare a programmi socio-assistenziali, nonché del riconoscimento del relativo contributo - pari ad €. 100.000,00 - per la realizzazione delle azioni previste nell'arco temporale 15 dicembre 2015 - 15 dicembre 2016. Con DD n. 259 del 16.12.2015 è stata inoltre approvata la convenzione di sovvenzione quale strumento principale di regolazione per la realizzazione di quanto ricompreso nel progetto da parte dell'Amministrazione Comunale e dei co-beneficiari Borgorete Soc. Coop sociale e Comitato Provinciale di Perugia della Croce Rossa Italiana. Ciò consentirà per l'anno 2016 di proseguire i servizi di bassa soglia di natura sociale.

Per la realizzazione degli interventi e servizi sopra descritti è stato riconosciuto dal Ministero dell'Interno un contributo pari a 330.000,00 Euro (che si è aggiunto ai 100.000 Euro erogati nel mese di dicembre 2014 , di cui alla DIGC n°59 del 23.12.2014) a seguito della presentazione di un progetto per la realizzazione di un piano di interventi in rete per le fasce di popolazione a rischio da attivare nella stagione invernale 2014-2015.

Al riguardo è stata predisposta la rendicontazione delle somme erogate.

Numero utenti e pasti erogati negli spazi di ristoro sociale

Ristoro Sociale	2014		1° sem 2015		2016	
	Nr. Utenti	Nr. Pasti	Nr. Utenti	Nr. Pasti	Nr. Utenti	Nr. Pasti
Via Imbriani	260	24.984	253	12.193		
Via del Roschetto	204	14.787	240	7.240		
Totale	464	39.771	493	19.433		

Numero utenti Spazio di ristoro notturno

	2014	1° sem 2015	2016
Nr. Persone	91	51	
Numero accessi	4.642		
Presenza media giornaliera	14		
Numero pasti	4.642		

Accoglienza in Ostelli

	2014	1° sem 2015	2016
Nr. Persone	16	11	
Nr. giorni presenza	551	797	

Sono continuate le attività per la concessione di benefici economici finalizzati al sostegno dei costi di locazione, in applicazione della legge Nazionale n.

431/1998:

- Con DD n. 2 del 7/01/2015 è stata approvata la graduatoria definitiva relativa al bando anno 2012 (n. 709 domande pervenute, di cui n. 378 ammesse e n. 331 escluse), a cui ha fatto seguito la DD n. 46 del 18.02.2015 con la quale si è provveduto a liquidare i contributi.
- In data 26/11/2014 è stato pubblicato il Bando pubblico per l'assegnazione dei contributi del fondo nazionale per la locazione anno 2013 e nei mesi seguenti si è provveduto all'istruttoria delle domande pervenute. La graduatoria definitiva è stata approvata con DD n. 263 del 29.12.2015 (n. 640 domande pervenute, di cui n. 339 ammesse e n. 301 escluse).
- In data 24/11/2015 con DD n. 225 è stato pubblicato il Bando pubblico per l'assegnazione dei contributi del fondo nazionale per la locazione anno 2014.

Nel corso del 2015 si è data attuazione, inoltre, alla nuova misura disposta dal D.L. 31.08.2013 n. 102 convertito, con modificazioni, dalla legge n. 124/ 2013 e dal D.D.M. 14.05.2014 e 5.12.2014 – DGR n. 502 del 14.04.2015 *Contributi per il sostegno economico a favore degli inquilini morosi "incolpevoli"*: con DD n. 68 del 9.03.2015 è stata approvata la graduatoria della morosità incolpevole (n. 12 domande pervenute di cui n. 2 escluse) e la relativa liquidazione è stata disposta con successive DD n. 171 del 19.08.2015 e DD n. 208 del 11.11.2015.

Con DD n. 203 del 20.10.2015 è stato approvato il nuovo bando, pubblicato in data 29 ottobre 2015, il quale, in base al disposto della DGR n. 1008 del 31 ottobre 2015, rimarrà in vigore fino all'esaurimento dell'importo assegnato ai singoli Comuni.

E' stata data continuità alle azioni e agli interventi di inclusione socio-lavorativa attraverso il Servizio di Accompagnamento al lavoro nell'ambito di quanto previsto dalla DGC n. 139/2014 durante l'anno 2014 valorizzando le disponibilità e le risorse esistenti nella comunità in modo da promuoverne un utilizzo selezionato e appropriato nell'ambito di progetti personalizzati di integrazione lavorativa.

Con D.D. n. 156 del 14/07/2015 è stata affidata la ripetizione del servizio di accompagnamento al lavoro per le fasce deboli a rischio di esclusione sociale, per il periodo 15/07/2015 - 14/01/2017.

Servizio di Accompagnamento al lavoro per le fasce deboli a rischio di esclusione sociale

N. schede di segnalazione accolte

Comune	2014	2015	2016
Perugia	266		
Corciano	17		
Torgiano	4		
TOTALE	287		

N. percorsi di accompagnamento al lavoro attivati

	2014	1° sem 2015	2016
Borse lavoro socio-riabil. fino al 30/06/2014	16		
Stages di osservazione – Tirocini formativi fino al 30/06/2014	0		
Tirocini extracurricolari ai sensi della DGR 597/2014 dal 01/07/2015	79	40	
TOTALE	95	40	

Con DGC n. 179 del 17.06.2015 è stato approvato il protocollo d'intesa tra Comune di Perugia e Opere Pie Riunite per progetti di inserimento sociale, formazione e inserimento lavorativo di giovani bisognosi", che è stato sottoscritto il 18.06.2015. In data 1.07.2015 è stato pubblicato il Bando a sostegno di n. 10 Progetti formativi e di inserimento lavorativo di giovani bisognosi seguiti dai competenti servizi sociali del Comune di Perugia, i quali hanno presentato n. 13

progetti. In data 1.11.2015, previa selezione da parte della Commissione istituita dalle Opere Pie Riunite, sono stati avviati n. 10 tirocini extracurricolari della durata di 6 mesi per una spesa ammissibile di €. 2.100,00 per ogni singolo beneficiario.
In data 22.12.2015 è stato pubblicato un nuovo Bando destinato sempre alla popolazione giovanile, che verrà attuato nel corso dell'anno 2016.

Programma 06: Interventi per il diritto alla casa

Politiche abitative: responsabile Migliarini Roberta

Il bando di concorso per l'assegnazione in locazione degli alloggi di edilizia residenziale sociale (ers) pubblica, ai sensi dell'art. 30 L. R. 28.11. 2003 n. 23 e succ. mod. ed integr., è stato pubblicato in data 30.06.2014 con scadenza il 29 agosto 2014.

Nel periodo compreso tra l'1 luglio ed il 29 agosto 2014 sono pervenute n. 1169 domande, inserite poi nel programma informatico della Regione Umbria. Con DD. 45 del 15.12.2015 è stata approvata la graduatoria definitiva delle domande ammesse, pari a 1029 e l'elenco delle domande escluse, pari a 140.

All'inizio dell'anno 2015 si è proceduto all'istruttoria delle domande, secondo l'ordine dei soggetti utilmente collocati nella graduatoria definitiva, alle verifiche dei requisiti soggettivi, oggettivi e delle condizioni di punteggio dichiarate dai richiedenti. Più precisamente sono stati esaminati i primi 56 nuclei familiari con una condizione di punteggio che va da 18 a 13 punti. All'esito delle operazioni previste dalla L.R. 23/2003 ss.mm.ii., ben 36 nuclei hanno perso il punteggio ottenuto in sede di autocertificazione e 20 nuclei hanno mantenuto un punteggio adeguato ai fini dell'assegnazione, si è proceduto pertanto all'assegnazione degli alloggi. E' stata conclusa l'istruttoria di ulteriori 43 nuclei utilmente collocati nella vigente graduatoria con punteggio pari a 12; nel mese di dicembre sono state esaminate dalla commissione la metà delle pratiche. Con atto G.C. n. 233 del 5.08.2015, l'amministrazione ha stabilito di dare corso a quanto previsto dall'art. 34 della L.R. 23/2003 ss.mm.ii., che testualmente recita: "*I Comuni possono fornire una soluzione abitativa a nuclei familiari che versano in condizioni di grave emergenza assegnando loro alloggi di ERS, in deroga a quanto stabilito dall'articolo 30*" della legge regionale citata (ovvero assegnazioni tramite bando di concorso) e fissa, come limite massimo per le assegnazioni in deroga, "*(...) il trenta per cento della disponibilità alloggiativa annuale di ciascun comune, comunicata dall'Ater regionale (...)*". Per emergenza abitativa (sfratto per finita locazione, ordinanza di sgombero per problemi igienico sanitari, riserva socio terapeutica) sono stati assegnati 8 alloggi, contenuti quindi nel 30% previsto dalla Legge.

Ater Umbria, alla fine di ottobre c.a. ha comunicato la disponibilità di n.18 alloggi, di nuova costruzione e n. 59 alloggi di risulta, in corso di ripristino, grazie all'ammissione degli stessi, ai finanziamenti previsti dal Piano Casa (Legge 80/2014) con disponibilità al 1 gennaio 2016.

Si proseguirà quindi nel 2016 nell'istruttoria delle domande dei nuclei familiari utilmente collocati nella graduatoria del 2014, fino alla naturale scadenza della medesima, prevista dalla normativa, con la pubblicazione del nuovo bando. Presumibilmente a marzo/aprile 2016, secondo le disposizioni della Regione.

Riguardo ai cambi di alloggio si è proceduto in pochi casi, a causa della limitata disponibilità degli stessi.

L'attività di controllo del mantenimento dei requisiti degli assegnatari è stata svolta in circa 120 nuclei. E' stata riscontrata in n. 10 assegnatari la perdita dei requisiti di mantenimento dell'alloggio e si è proceduto alla decadenza dall'assegnazione; in tutti i casi i soggetti hanno riconsegnato l'alloggio senza l'emissione dell'ordinanza di sgombero.

Programma 07: Programmazione e governo della rete dei servizi socio sanitari e sociali **Servizi sociale e territoriali responsabile Trampini Carla**

Descrizione

Con questo programma si intende **sviluppare il sistema di governance** (amministrativo e tecnico) necessario a garantire in maniera adeguata e appropriata lo svolgimento delle attività di programmazione, progettazione, amministrazione e funzionamento e monitoraggio dei piani, dei programmi e del sistema integrato degli interventi e servizi territoriali in ottemperanza da quanto previsto dalle normative nazionali e regionali in materia (con particolare riferimento alla dimensione sovracomunale denominata Zona Sociale n.2) e tenendo conto della necessità di introdurre gli opportuni elementi innovativi tesi a mantenere dinamico e flessibile l'intero sistema.

Attuazione

Si è data continuità alla gestione associata della rete integrata di interventi e servizi sociali (articolata nei cinque diversi livelli d'intervento: leggero, domiciliare e di supporto familiare, comunitario- residenziale e semiresidenziale, dell'emergenza sociale) per i Comuni della Zona Sociale n.2 e parallelamente si è dato avvio al percorso di verifica e revisione dell'accordo in atto per il rinnovo della convenzione della gestione associata degli interventi e servizi socio-assistenziali, che verrà concluso nel corso del 2016.

Si è proceduto in base alle scadenze previste dalla normativa regionale di riferimento alla programmazione, gestione (anno 2015) e rendicontazione (anno 2014) del Fondo Nazionale e Regionale per la non autosufficienza (denominato P.R.I.N.A) anche in base a quanto previsto dallo specifico accordo in materia socio-sanitaria.

È stato programmato e realizzato in accordo con l'A. USL Umbria 1 il Piano Attuativo Territoriale per la Non Autosufficienza (PRINA) anno 2015 sulla base dei finanziamenti nazionali e regionali assegnati, e rendicontato quanto attuato durante l'anno 2014 in modo da potenziare la rete dei servizi a sostegno della domiciliarità (di natura sociale e socio-sanitaria) volti, da una parte, a sostenere le famiglie nel prendersi cura della persona disabile (con particolare attenzione all'area della disabilità grave) e, dall'altra, a garantire adeguati sostegni (sociali, relazionali, riabilitativi e sanitari) attraverso l'attivazione di progetti individualizzati e ad evitare (e/o ridurre al minimo) il ricorso al ricovero in strutture residenziali.

Contestualmente, con propria Deliberazione n. 101 del 22.04.2015, la Giunta Comunale ha approvato la programmazione del PRINA del triennio 2013-2015.

Si è proceduto contemporaneamente alla rendicontazione dei fondi regionali assegnati nell'anno 2014, sia per quanto riguarda Il Fondo Nazionale delle Politiche Sociali e il Fondo Sociale regionale, sia i vari contributi specifici (Interventi per le famiglie vulnerabili, Family Help, benefici economici diretti di cui alla DGR 1399/2013.

Sono state elaborate e presentate specifiche progettazioni relativamente alle singole aree tematiche a cui si rimanda.

A seguito del DPCM 159/2013 "Revisione delle modalità di determinazione e campi di applicazione dell'Indicatore Situazione Economica Equivalente (ISEE)" con DGC n. 201 del 24.06.2015 è stato previsto un percorso per l'applicazione della nuova ISEE.

È iniziato il percorso di studio e di progettazione preliminare relativo all'Agenda Urbana, programma di sviluppo urbano sostenibile, da realizzare con l'integrazione dei Fondi FESR e FSE nella programmazione comunitaria 2014-2020. Al riguardo è stato costituito il gruppo di lavoro comunale, il quale, ai sensi della DGC n. 139 del 2015, ha provveduto a definire le linee d'intervento e conseguentemente a ripartire il budget disponibile, oltre a predisporre una prima

versione di scheda progettuale.

Sono proseguite le attività dei servizi sociali territoriali denominati Uffici della Cittadinanza, sulla base di quanto previsto dalla normativa nazionale e regionale, che rappresentano un'azione strategica sviluppata negli ultimi dieci anni finalizzata a strutturare nel sistema municipale e innovare in maniera significativa il lavoro sociale di territorio.

Con DIGC n. 97 del 12.11.2015 è stata data piena adesione al Progetto Coni Nazionale – Coni Ragazzi aiutiamoli a crescere – collaborando alla promozione del progetto stesso.

Nella zona Sociale sono presenti complessivamente sei uffici di cittadinanza uno dei quali esclusivamente dedicato al territorio del Comune di Corciano (la cui organizzazione è interamente a suo carico) mentre il Comune di Torgiano, considerata la dimensione territoriale, si avvale del lavoro dell'equipe di uno dei cinque uffici di cittadinanza di Perugia (le cui modalità operative sono state definite nell'ambito della convenzione per la gestione associata dei servizi di ambito).

Oggi è possibile contare, quindi, su una rete, gratuita, di infrastrutture sociali diffuse nei territori dei tre Comuni, rivolta alla generalità della popolazione e alla quale sono affidati i compiti di:

- informare e orientare il cittadino quale "porta d'accesso ai servizi";
- offrire consulenza sociale ed educativa;
- progettare e gestire programmi individualizzati di aiuto e sostegno sociale ed educativo;
- effettuare indagini sociali richieste dall'Autorità Giudiziaria minorile e gestire i provvedimenti di tutela disposti dall'Autorità Giudiziaria minorile ed ordinaria;
- promuovere la cittadinanza attiva e organizzare risorse comunitarie attraverso la raccolta e la messa in rete di disponibilità.

Dati attività di accoglienza UdC Comune di Perugia – I° Sem 2015

Ufficio della Cittadinanza	Numero persone	Nazionalità		Genere		Fasce d'età				
		Ita.	Str.	M	F	Minore	18-30	31-45	46-65	>65
Berlioli	48	32	16	27	21	0	10	11	17	10
Tevere	48	30	18	24	24	1	8	18	17	4
Fiume	67	33	34	31	36	0	15	22	19	11
Pievaiola	57	39	18	26	31	0	5	26	15	11
Le Fonti	89	34	55	39	50	3	18	40	23	5
TOTALE	309	168	141	147	162	4	56	117	91	41

ati attività di accoglienza UdC Zona Sociale – I° Sem 2015

UdC	Numero persone	Nazionalità		Genere		Fasce d'età				
		Ita.	Str.	M	F	18-30	31-45	46-65	>65	
Perugia	309	168	141	147	162	4	56	117	91	41
Corciano	n.p.	n.p.	n.p.	n.p.	n.p.	n.p.	n.p.	n.p.	n.p.	n.p.
Torgiano	2	0	2	2	0	0	0	2	0	0
TOTALE	311	168	143	149	162	4	56	119	91	41

**Persone nei confronti delle quali è attivo un piano di aiuto – Comune di Perugia
I° Sem 2015**

UdC	N. persone	Anziani	Adulti	Minori	T.M.
Berlioli	1020	54	559	194	213
Tevere	1148	71	688	210	179
Fiume	1181	36	650	224	271
Pievaiola	879	37	495	118	229
Le Fonti	1228	69	698	224	237
TOTALE	5456	267	3090	970	1129

Persone nei confronti delle quali è attivo un piano di aiuto – Zona Sociale al I° Sem 2015

UdC	N. persone	Anziani	Adulti	Minori	T.M.
Perugia	5456	267	3090	970	1129
Corciano	759	30	499	94	136
Torgiano	182	13	115	29	25
TOTALE	6397	310	3704	1093	1290

Persone nei confronti delle quali è attivo un piano di aiuto – Comune di Perugia solo I° Sem 2015

UdC	N. persone	Anziani	Adulti	Minori	T.M.
Berlioli	83	8	22	18	35
Tevere	98	8	71	6	13
Fiume	36	0	7	14	15

Pievaiola	70	4	18	23	25
Le Fonti	58	6	32	9	11
TOTALE	345	26	150	70	99

Persone nei confronti delle quali è attivo un piano di aiuto – Zona Sociale solo I° Sem 2015

UdC	N. persone	Anziani	Adulti	Minori	T.M.
Perugia	345	26	150	70	99
Corciano	0	0	0	0	0
Torgiano	10	0	7	0	3
TOTALE	355	26	157	70	102

Gli Uffici di cittadinanza, quindi, rappresentano l'elemento cardine del nuovo sistema di interventi e servizi sociali locale non solo nella funzione di accesso e di fruizione di interventi sociali ed educativi ma soprattutto in quella di promozione di azioni di comunità che permettano alle persone di partecipare attivamente alla soluzione di problemi quotidiani comuni sostenendo relazioni e processi collaborativi con i vari soggetti sociali. L'obiettivo è quello di far crescere e sostenere co-responsabilità sociali, rafforzare legami fiduciari, di vicinanza e di solidarietà tra le persone.

Programma 09: Servizio necroscopico e cimiteriale
Servizi cimiteriali responsabile Bonifacio Ugo Maria

Obiettivo operativo : Ricognizione e recupero concessioni cimiteriali scadute

L'obiettivo ha lo scopo di procedere ad una completa ricognizione delle concessioni presso tutti i cimiteri comunali, attraverso l'interrogazione del software in uso e l'analisi delle singole concessioni, al fine di rilevare quelle trentennali in scadenza/scadute e le perpetue per le quali si è perso interesse, operando per queste ultime le necessarie ricerche anagrafiche degli eredi.

Alla data del 31 dicembre 2015 risultano scadute circa 300 concessioni di loculi, per le quali si provvederà nei primi mesi dell'anno 2016 a definire.

Obiettivo operativo : Informatizzazione del procedimento di gestione dell'attività cimiteriale e snellimento del rapporto con le imprese funebri.

L'obiettivo vuole offrire sempre maggiori opportunità di rapporto tra cittadini e pubblica amministrazione tramite la reingegnerizzazione dei processi relativi alle operazioni funebri. Alla data del 31 dicembre 2015, a seguito dei necessari approfondimenti, l'obiettivo andrà nel 2016 rivisto.

Obiettivo operativo : Adozione della "Carta dei servizi cimiteriali"

E' stata predisposta la bozza della carta dei servizi e si sta predisponendo il confronto con le Associazioni dei consumatori iscritti all'albo della Regione Umbria per eventuali suggerimenti e/o modifiche.

Con nota prot. n. 0219000 del 17 dicembre 2015 è stata trasmessa all'assessore competente la proposta per la Giunta comunale di approvazione della Carta dei servizi cimiteriali.

Missione 14: Sviluppo economico e competitività

Responsabili: Antinoro

Programma 02: Commercio-reti distributive-tutela dei consumatori

Politiche economiche responsabile Ciccarelli Roberto

Rif. linea progr. e obiettivo strategico	Obiettivo operativo	Descrizione stato attuazione programmi (aggiornamento al 31.12.2015)
4. a)	Miglioramento qualitativo dell'offerta in centro storico	<p>L'obiettivo è stato portato avanti, come previsto, tramite:</p> <p>1) A seguito della proposta di fattibilità coordinata, scaturita dalla conclusione dell'obiettivo biennale di PEG (2013-2014) per il miglioramento della qualità delle manifestazioni fieristiche locali nel centro storico e dello spazio pubblico a disposizione, a partire dal 2015 si è dato avvio ai lavori per la fase attuativa del progetto di miglioramento elaborato tramite un'attività di PEG propedeutica alla definizione delle azioni più idonee e fattibili da intraprendere per ottenere dei risultati concreti, all'interno di un progetto biennale a partire dal 2016.</p> <p>Nell'ambito di tale attività propedeutica sono state elaborate delle linee guida operative e durante tutto il 2015 sono state esaminate le varie proposte presentate e monitorati i vari eventi svolti durante l'anno. A tal fine, congiuntamente ad altri Uffici dell'Amministrazione Comunale e ad altri Enti, è stato elaborato un calendario generale di tutti gli eventi presenti nel territorio visibile a tutti gli uffici interessati. Inoltre, in occasione dello svolgimento in centro storico delle manifestazioni fieristiche previste per il Natale 2015, è stato bandito, in collaborazione con il "Consorzio Perugia in Centro", un concorso di idee per la creazione di strutture idonee a tali manifestazioni da riutilizzare per altri eventi similari;</p> <p>2) con Det. Dir. N. 10090 del 22/12/2015 della Regione Umbria è stata approvata la graduatoria relativa al progetto presentato dal Cento Commerciale Naturale costituito per il centro storico relativo al Comune di Perugia (prima pubblicazione bando da parte della Regione a novembre 2014, con modifiche nel febbraio 2015 per finanziamenti rivolti ai progetti presentati dal CCN): è stata attuata un'attività di supporto da parte dell'U.O.;</p> <p>3) nell'ambito dell'attività di gestione del Mercato Coperto durante la prima parte del 2015 sono stati svolti degli incontri ed elaborati atti finalizzati allo spostamento degli operatori del mercato coperto, necessario per il progetto di rifunzionalizzazione dello stesso. Le attività relative di competenza dell'U.O. sono state svolte durante tutto l'anno concludendosi in data 30/11/2015 con le operazioni di scelta per le attribuzioni dei posteggi nelle sedi provvisorie e con le successive comunicazione agli operatori in data 9/12/2015.</p>
4. b)	Miglioramento qualitativo dell'offerta in centro storico	<p>Ad oggi l'Amministrazione, insieme ai partecipanti al progetto, ha iniziato ad affrontare alcuni aspetti giudicati prioritari per permettere di definire la metodologia di lavoro individuata durante il lavoro svolto nel 2014 per la validazione della proposta di miglioramento di cui al punto 1) dell'obiettivo sopra descritto e a studiare la fattibilità delle proposte pervenute. I vari aspetti sono stati esaminati attraverso incontri specifici e/o coordinati dall'Assessore al Commercio, Artigianato e Mobilità, al fine anche di un maggiore coordinamento tra le varie attività ed eventi presenti nella zona.</p>
4. f)	Potenziamento e riqualificazione	<p>A seguito dell'approvazione degli atti per i lavori per la risistemazione di Piazza Grimana, sono stati avviati i lavori. Alla fine degli stessi e, alla riconsegna della nuova area, potranno essere valutate eventuali proposte che provenienti da commercianti e da residenti, a cominciare dalla riqualificazione del mercato di P.zza Fortebraccio e dalla integrazione con</p>

	funzione commerciale zona Piazza Grimana	altre forme di commercializzazione e iniziative di varia natura. A causa dei lavori suddetti è stato necessario spostare (agosto 2015) in altra area il mercato bisettimanale anche per la seconda giornata di svolgimento (per la prima giornata era già stato effettuato lo spostamento, presso un'area in zona San Marco, nei primi mesi dell'anno, su istanza degli operatori del mercato stesso). A seguito del completamento dei lavori deve essere valutata la ricollocazione del mercato in coerenza con le determinazioni assunte in sede di revisione del "Piano per il commercio su aree pubbliche" prevista per l'anno 2016.
4. g)	Miglioramento della comunicazione istituzionale	E' stata posta particolare attenzione all'informazione, cercando di migliorare il coordinamento tra i vari canali di comunicazione presenti nel sito. Si è provveduto all'aggiornamento degli elenchi, pubblicati nel sito istituzionale, relativi alle attività trattate dall'U.O., ai controlli e agli obblighi e adempimenti delle imprese previsti dalle norme sulla "trasparenza". E' in fase di studio, inoltre, la ridefinizione e la pubblicazione di tutte le informazioni necessarie, relative alle varie attività dell'U.O., nell'ambito dei nuovi sw di front office e di back office in dotazione dell'U.O.
8. a)	Sostegno alle iniziative economiche, in particolare alle nuove forme di offerta da parte degli operatori delle attività d'impresa	L'U.O. in tal senso ha costantemente supportato l'Amministrazione che si è resa disponibile ad esaminare ed eventualmente ad accogliere, per la loro concreta realizzazione, proposte da parte delle imprese/ associazioni/ residenti, ecc... finalizzate al miglioramento qualitativo e al sostegno di attività che risentono della crisi generale e a quelle presenti in zone a rischio o nelle quali siano necessarie misure per il contenimento del degrado e per la riqualificazione (Centro Storico, Fontivegge...). L'obiettivo operativamente è collegato, oltre che alle varie attività degli uffici, in particolar modo al lavoro svolto tramite gli obiettivi/attività di PEG relativi a: - azioni di miglioramento delle manifestazioni fieristiche in centro storico; - azioni di tutela del mercato di Pian di Massiano in occasione delle partite di calcio di serie "B", per cui, dopo l'esperienza maturata durante il precedente campionato di calcio, è stata effettuata un'indagine di customer satisfaction e, conseguentemente, elaborata una proposta per il nuovo campionato 2015-2016 e monitorata l'efficacia delle varie misure adottate per il mantenimento della redditività degli operatori del mercato in concomitanza con le partite di calcio di serie B.
8. b)	Supporto alle imprese per lo snellimento delle procedure amministrative	A seguito dell'acquisto, a fine 2014, del nuovo sw di back office per la gestione delle attività dell'Unità Operativa, durante i primi mesi del 2015, la Ditta fornitrice e i Sistemi Informativi hanno provveduto all'installazione del sw medesimo c/o tutto il personale dell'U.O., per cui è stata effettuata la fase di formazione relativa presso la sede comunale, finalizzata al caricamento e alla gestione automatizzata (back office) delle istanze/scia pervenute. Sono state anche effettuate delle demo per il sw di front office al fine dell'avvio della presentazione telematica delle istanze/scia. Contestualmente l'obiettivo di snellimento di procedure amministrative è stato portato avanti anche con la conclusione del recupero della banca dati per l'impiantistica pubblicitaria fino all'anno 2010 compreso (obiettivo PEG triennale 2013-2014-2015) e con la scansione di tutte le nuove relative pratiche pervenute, per cui l'ufficio pubblicità è ora dotato, per le pratiche avviate dall'anno 2005, di un archivio informatizzato.

2. Le Politiche di investimento

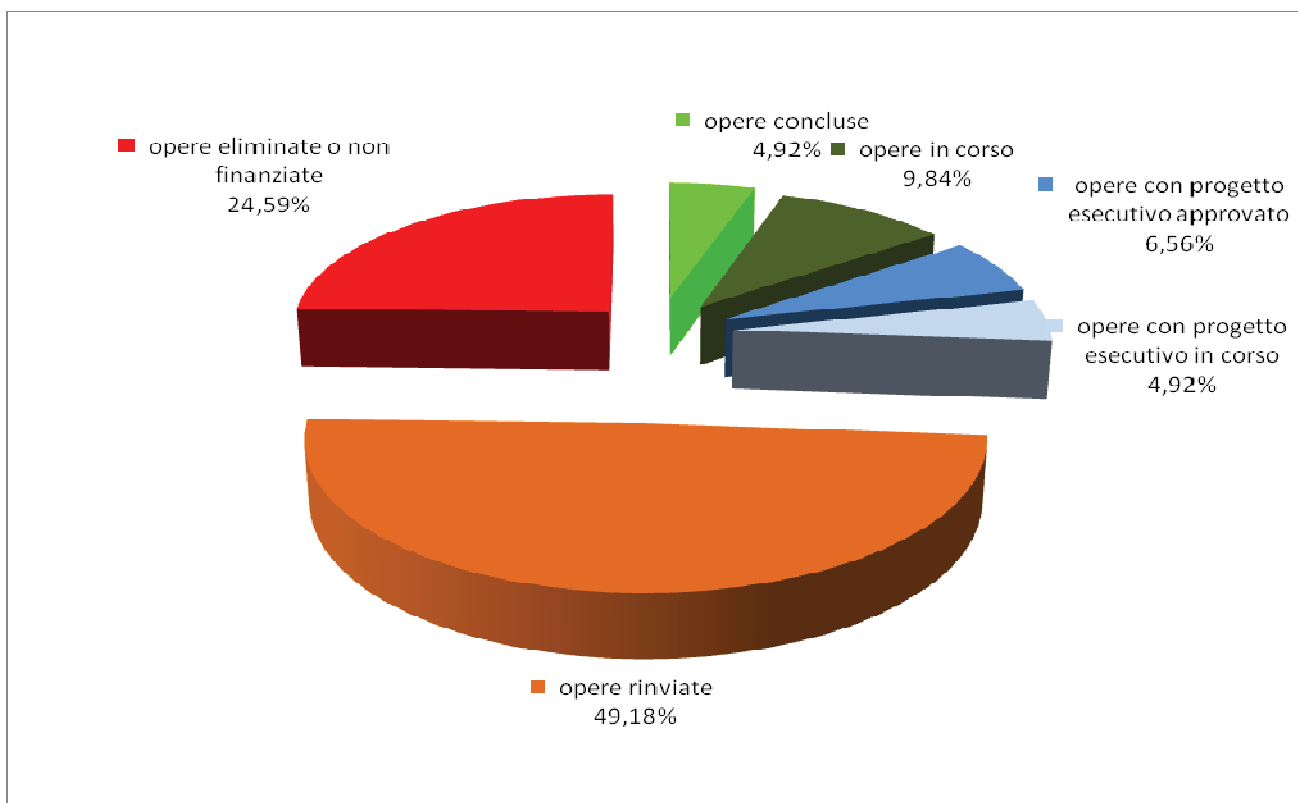
2.1. Lo stato di attuazione delle Opere Pubbliche

L'articolo 41, comma 3, lett. g) del vigente Regolamento di Contabilità prevede tra gli allegati al Rendiconto di gestione lo stato di avanzamento delle opere indicate nel Programma Triennale dei Lavori pubblici del relativo periodo di competenza.

La Giunta Comunale, con Determinazione interna n. n. 40 del 6.04.2016 la giunta Comunale ha preso atto dello stato di attuazione al 31.12.2015 delle opere pubbliche inserite programma triennale 2015 ed in particolare ha preso atto dello stato di attuazione dell'elenco annuale 2015.

Nella tabella e nel grafico di seguito riportati si evidenzia la sintesi relativa all'elenco annuale delle opere pubbliche – di importo superiore ad € 100.000 - allegato al Bilancio di Previsione 2015:

elenco annuale 2014	quantità	%
opere concluse	3	4,92%
opere in corso	6	9,84%
opere con progetto esecutivo approvato	4	6,56%
opere con progetto esecutivo in corso	3	4,92%
opere rinviate	30	49,18%
opere eliminate o non finanziate	15	24,59%
TOTALE	61	100,00%



L'importo complessivo dell'annualità 2015 ammontava ad € 39.017.501,99 per n.61 interventi .

Gli interventi conclusi rappresentano il 4,92 % per € 1.215.000,00 e tra questi:

Interventi somma urgenza	€ 800.000,00
Lavori di manutenzione straordinaria per sostituzione infissi ed adeguamento impianti tecnologici edifici ERP-interventi vari	€ 100.000,00
Stadio Comunale R. Curi manutenzione straord. ed adeguamenti-contributi	€ 315.000,00

Gli interventi in corso rappresentano il 9,84 % per € 2.179.823,20 e tra questi:

Interventi di bonifica idrogeologica strada Sant'Antonio	€ 554.823,20
Consolidamento frana monterone - 1 stralcio (finanziato con fondi statali/regionali)	€ 200.000,00
Interventi di adeguamento e ripavimentazione strade	€ 900.000,00
Riqualificazione e valorizzazione del patrimonio verde della città e del territorio tramite l'Agenzia Forestale	€ 200.000,00
Manutenzione straordinaria ed adeguamento normativo impianti sportivi, polivalenti e CVA	€ 200.000,00
Palestra di Ponte San Giovanni - manutenzione straordinaria ai fini agibilità, sicurezza e abbattimento delle barriere architettoniche (Contributo reg.le impiantistica spor € 54.000)	€ 125.000,00

Gli interventi non finanziati o eliminati rappresentano il 24,19 % per € 4.763.340,88 e tra questi

Adeguamento normativo teatro cinema Pavone (contributo Fondazione crp 500.000€ - fondo Pac 200.000 €)	€ 700.000,00
Restauro Fonte dei Tintori	€ 150.000,00
Assetto circolatorio via Settevalli-via Tuzi (Progetto Più Sicurezza 3)	€ 350.000,00
Completamento percorsi pedonali	€ 200.000,00
Interventi sistema fognario in via del Lavoro e via Campo di Marte	€ 389.066,00
Marciapiede in loc. Collestrada, strada Ospedale san Francesco	€ 100.000,00
Percorso pedonale in loc. Olmo, lungo strada Trasimeno ovest e via col di tenda (a carico soggetti attuatori comparto ACFI 13)	€ 374.780,66
Potenziamento tratto di strada Fosso Infernaccio da via Borghetto di Prepo allo svincolo Perugia-Prepo (cofinanziamento da parte dei soggetti attuatori del comparto ex mattatoio)	€ 315.000,00
Realizzazione di un tratto di strada PRG da Via Mentana e Strada di Prepo (contributo privati 250.000 € - Min. svil.econ. 140.000 €)	€ 390.000,00
Rotatoria in loc. Balanzano, intersezione via dei Trasporti-str. Borobò (a carico soggetti attuatori comparto D3)	€ 500.000,00
Rotatoria in loc. Piscille, via Assisana , di accesso al comparto AER1 (a carico soggetti attuatori comparto AER 1)	€ 684.494,22
Cimitero di san marco - realizzazione campi comuni realizzazione ampliamento ii stralcio	€ 150.000,00
Manutenzione straord. Parchi, aree verdi	€ 150.000,00
Decoro aree a verde connesse alla viabilità pedonale e carrabile	€ 100.000,00
Impianti sportivi lavori di adeguamento e manutenzione straordinari-contributo Convenz. Darwin	€ 210.000,00

Gli interventi rinviati a successivi esercizi finanziari rappresentano il 49,18 % per € 24.224.214,74 e tra questi:

Rotatoria in loc. S. Sabina strada Corcianese-str. Lacugnano Giardino (Progetto Più Sicurezza 2)	€ 186.880,64
Opere di consolidamento di via Ripa di Meana (2° stralcio)	€ 375.000,00
Rotatoria via Settevalli-str. Battifoglia (attuazione comparto CE25)	€ 310.000,00
Rotatoria via Soriano di accesso al comparto CE28 (a carico dei soggetti attuatori del comparto CE28)	€ 300.000,00
Strada di P.R.G. tra rotatoria Berlinguer e via Pennetti Pennella (a carico dei soggetti attuatori del comparto Fc* clinica Liotti)	€ 3.000.000,00
Strada PRG collegamento via Simonucci Balanzano (a carico attuatori comparto Spr Etrusca Costruzioni)	€ 300.000,00
Rotatoria all'intersezione tra via Borghetto di Prepo e via Ruggia (a carico dei soggetti attuatori del comparto SPr28 ex Mattatoio)	€ 180.000,00
Strada di PRG di collegamento tra strada Ranco e comparto C3S° in loc. Collestrada	€ 250.000,00
Miglioramento vulnerabilità sismica Palazzo di Giustizia mediante consolidamento tamponatura arcone adiacente l'Ordine degli Avvocati (con contributo regionale o altri contributi)	€ 140.000,00
Accorpamento dei diversi uffici comunali di Ponte S Giovanni oggi in locazione mediante la realizzazione di una nuova palazzina (devoluzione di mutuo CCDDPP)	€ 1.600.000,00
Restauro conservativo Arco Agostino di Duccio (€ 40.000 contributo Fondazione CdiR - 455.000 sponsorizzazione o contribuzione volontaria Art Bonus)	€ 495.000,00
Biblioteca Augusta : interventi manutenzione straordinaria per adeg. Prevenz. Incendi e sicurezza (CPI)	€ 140.000,00
Biblioteca Augusta : sistem. Impianti elettrici Torre libreria e Palazzo Conestabile per certificazioni di legge	€ 120.000,00
Sistemazione morfologica e ricomposizione ambientale di cava non completata in loc. resina	€ 5.023.304,16
Sistemazione morfologica e ricomposizione ambientale di cava non completata in loc. s. orfeto	€ 3.163.192,51
Sistemazione morfologica e ricomposizione ambientale di cava non completata in loc. palazzaccia	€ 3.754.837,43
Capoluogo e frazioni interventi di straordinaria manutenzione e piccoli adeguamento di pubblica illuminazione	€ 100.000,00
Rifacimento manto di impermeabilizzazione coperture edifici ERP e manutenzione straordinaria facciate esterne e corpi scala	€ 110.000,00
Lavori di manutenzione straordinaria da eseguire in alloggi com.li gestiti in convenzione con ATER	€ 100.000,00
Lavori di manutenzione straordinaria reti fognarie acque meteoriche	€ 100.000,00
Interventi di adeguamento normativo del Centro Macellazione Carni di cui : 2015 adeguamento Imp. NH3 e strutture linee macellazione;	€ 806.000,00
Cimitero sant'egicdio – ampliamento	€ 150.000,00
Realizzazione loculi/ossaie comunali cimiteri vari	€ 150.000,00
Realizzazione opere urbanizzazioni cimiteri vari	€ 150.000,00
Manutenzioni straordinarie cimiteri vari	€ 200.000,00
Piscine comunali - Miglioramento accessibilità agli impianti (€ 150.000,00 a carico privati)	€ 300.000,00

Stadio di atletica S. Giuliana - Lavori di ristrutturazione pista e riqualificazione (500.000 a carico privati)	€ 1.250.000,00
Scuola secondaria "U. Foscolo" di Perugia. Interventi di risanamento conservativo, miglioramento sismico e adeguamento normativo.	€ 850.000,00
Scuola d'infanzia "Le Margherite" di Ponte San Giovanni. Interventi di risanamento conservativo, miglioramento sismico e adeguamento normativo.	€ 320.000,00
Centro Servizi Balanzano - Realizzazione edificio	€ 300.000,00

Per i restanti interventi che rappresentano l'11,48% del totale per € 6.635.123,17 è in corso od è stata conclusa l'attività di progettazione da parte degli uffici comunali competenti (opere con progetto esecutivo approvato 6,56%, opere con progetto esecutivo in corso 4,92%).

Miglioramento vulnerabilità sismica Palazzo di Giustizia mediante consolidamento sala Gotica (contributo a rendicontazione FFCCRR per € 250,000 e € 480,499,40 contributo regionale)	€ 730.499,40
Monteluce - Ristrutturazione ex convento di S. Maria della Misericordia ad uso uffici	€ 4.000.000,00
Realizzazione nuovo impianto forno crematorio	€ 700.000,00
Cimitero città - manutenzioni straordinarie	€ 244.623,77
Ponte della pietra urbanizzazioni	€ 160.000,00
Cimitero san Martino in campo - loculi e ossaie ampliamento	€ 150.000,00
Edificio scolastico di Mugnano. Interventi di risanamento conservativo, consolidamento e miglioramento sismico.	€ 650.000,00

3. Le Politiche fiscali e tariffarie

L'esercizio 2015 è stato caratterizzato dalla sostanziale invarianza tariffaria (servizi pubblici locali e servizi a domanda individuale).

La manovra tariffaria delle entrate tributarie collegate al Bilancio di previsione 2015 è stata impostata come segue:

- IUC –Imposta unica comunale che comprende le componenti IMU, Tasi e Tari: l'Imu, non applicabile sull'abitazione principale in quanto cancellata dalla legge di stabilità 2014 (legge 147/2013 art.1 comma 707) , ad eccezione di alcune categorie catastali di immobili, resta confermata all'aliquota del 1,06% sugli altri immobili; la Tasi, è stata applicata solo sulle abitazioni principali, nella misura massima consentita per il 2015, 0,25% oltre alla maggiorazione dello 0,8% introdotta per il finanziamento di detrazioni d'imposta; la Tari è stata approvata nella misura che consente l'integrale copertura del piano economico finanziario del servizio.
- addizionale comunale all'IRPEF non ha subito variazioni rispetto all'aliquota dello 0,8% applicata nel 2015 ed è stata confermata la fascia di esenzione fino ad € 12.500,00 di reddito lordo;
- imposta di soggiorno è stata confermata nella misura dell'esercizio 2015;
- invarianza delle tariffe degli altri tributi di competenza comunale

Le principali risorse tributarie sono rappresentate dall'IMU, dalla Tasi e dall'Addizionale comunale all'Irpef le quali presentano le seguenti caratteristiche:

- Imposta Municipale Propria (ALTRI IMMOBILI) 10,6 ‰ aliquota ordinaria Tasi solo su abitazioni principali 0,25% + maggiorazione dello 0,8%
- Addizionale comunale IRPEF 0,8% Esenzione per redditi fino ad € 12.500,001 (dal 2008 – fino ad € 10.500,00 nel 2007)

Le altre risorse tributarie – TOSAP e Imposta comunale sulla pubblicità – sono rimaste invariate e rispetto alle quali l'ultima modifica risale all'esercizio 2006.

L'impegno del Comune di Perugia in materia tributaria nell'anno 2015 inoltre è stato quello di continuare l'importante azione di recupero dell'evasione fiscale con i seguenti obiettivi di gettito:

ICI = € 1.100.000,00

IMU = € 3017.900,00 (dall'iniziale € 2.250.000,00)

Al termine dell'esercizio finanziario sono stati ottenuti i seguenti risultati in termini di somme accertate:

ICI= € 914.587,30

IMU= € 3.418.699,64

Per il recupero dell'evasione della TARI si è completata la verifica dell'attività svolta dal soggetto gestore attraverso un dettagliato controllo delle movimentazioni contabili collegate all'attività oggetto di convenzione.

E' stata svolta l'attività di accertamento sulla TOSAP temporanea. Per quanto riguarda la TOSAP permanente, oggetto di reinternalizzazione, è stata avviata l'attività di accertamento per il recupero

¹ L'innalzamento della fascia di esenzione ha aumentato il numero dei contribuenti beneficiari da 12.925 a 22.418 su un totale di circa 91.000 contribuenti (pari al 24,63%).

dell'evasione, con l'emissione dei primi avvisi di accertamento relativi all'anno 2015, mentre è proseguita l'attività di riscossione del canone patrimoniale per la concessione di spazi ed aree pubbliche.

In merito all'imposta di soggiorno, si è provveduto all'invio delle ingiunzioni fiscali per il recupero delle somme non riversate. E' stata effettuata l'attività preordinata all'emersione degli immobili "fantasma", sia per l'attività di verifica delle congruità delle pertinenze attribuite all'abitazione principale ai fini IMU-TASI.

Per quanto riguarda le tariffe dei servizi a domanda individuale (asili nido, mense e trasporti scolastici), sono state confermate le nuove modalità di calcolo (tariffa personalizzata in base all'ISEE) sulla scorta della ristrutturazione delle fasce reddituali; il Comune di Perugia, anche in considerazione del periodo di crisi economico-finanziaria del Paese ha deciso di confermare, nell'anno 2015, le agevolazioni e i benefici deliberati negli esercizi precedenti; la politica tariffaria dei servizi a domanda individuale, tra i quali rientrano gli asili nido, le mense scolastiche e i trasporti scolastici, è – secondo studi di soggetti terzi (ad es. Fondazione Civicum e Politecnico di Milano) – tra le più basse, per incidenza pro-capite, a livello nazionale.

La programmazione di fabbisogno del personale

La programmazione triennale di fabbisogno del personale è stata deliberata con atto della Giunta comunale n.173 del 17/06/2015 nella quale si prevedeva il seguente piano per il triennio 2015 – 2017.

PROFILO PROFESSIONALE	ASSUNZIONI	ASSUNZIONI	ASSUNZIONI
	2015	2016	2017
Esecutore tecnico - cat. B1	1		
Istruttore socio educativo assistenziale - cat. C1			4
Istruttore tecnico – cat. C1	1(2014)		
Pubblicista - cat. C1		1	
Agente di polizia municipale - cat. C1	2 (2014)	2	2
Istruttore direttivo culturale - cat. D1		1	
Giornalista - cat. D3		1	
TOTALE	4	5	6

Dal 1° gennaio 2015 è divenuto operativo il nuovo modello organizzativo approvato dalla Giunta Comunale (atti n.156 del 26.11.2014 e n.198 del 23.12.2014) con la conseguente: gestione delle criticità organizzative emerse in alcuni servizi, modifica dello schema generale di organizzazione (SGO), predisposizione degli atti per i nuovi incarichi dirigenziali ed assegnazione del personale sulla base della diversa allocazione delle funzioni, riorganizzazione dei servizi decentrati.

L’assetto organizzativo è stato ulteriormente adeguato dalla Giunta Comunale con atti n. 80 dell’1.4.2015 (decorrenza 8.4.2015), n. 89 del 15.4.2015 (decorrenza 20.4.2015) e n. 228 del 5.8.2015 (decorrenza 15.9.2015)

Nell’anno 2015 si è proceduto all’assunzione di 1 unità lavorativa rispetto alle quattro previste, attraverso l’assunzione a tempo indeterminato di un istruttore tecnico (geometra – cat. C1) già previsto per l’anno 2014 nella programmazione dei fabbisogni di personale approvata con atto G.C. 199 del 21.05.2014, e riconfermata con la DGC 173/2016 citata.

5. Le Politiche patrimoniali

Il Comune di Perugia ha approvato con deliberazione consiliare n. 45 del 24.06.2015, ai sensi dell'art. 58 del D.L. n. 112/2008, il Piano delle alienazioni e delle valorizzazioni immobiliari (c.d. P.A.V.I.) per il triennio 2015-2017.

Per l'anno 2015 risultavano inseriti nel P.A.V.I. n.37 cespiti (immobili e terreni di proprietà comunale) suscettibili di alienazione per un valore complessivo di € 12.799.000,00 (accantonata per estinzione anticipata mutui quota pari al 10%) ; inoltre nel bilancio 2015 erano state previste altre entrate da alienazione di: immobili cimiteriali per un valore di € 439.780,00, permute (n.3) per un valore complessivo di € 864.000,00. Nessuna alienazione invece per gli alloggi di edilizia residenziale pubblica.

A fine esercizio sono stati conseguiti i seguenti risultati finanziari (influenzati dalla tempistica di approvazione dello strumento di programmazione delle politiche patrimoniali):

Tipologia	Importo iniziale	Importo assestato	Accertato	Incassato
Alienazioni beni imm. Cimiteriali	439.780,00	439.780,00	185.976,06	185.976,06
Alienazione alloggi e.r.p.	0	0	0	0
Alienazioni patrimoniali	11.561.560,36	11.519.100,00	348.466,71	168.900,00
Permute	864.000,00	864.000,00	459.000,00	459.000,00
Totale	12.965.340,36	13.040.551,56	993.442,77	813.876,06

Patrimonio immobiliare dell'ente

alla data del 31 dicembre 2015

Cod.	Vincolo	Cod.	Categoria	N.Inv. F/T	Ubicazione	Costo	Mutuo	Valore Catastale	Totale
01	DEMANIO	41	STRADE	3815	T	PIAZZA BRUNO BUOZZI	0,00	0,00	0,00
01	DEMANIO	41	STRADE	3815	T	PIAZZA BRUNO BUOZZI	0,00	0,00	0,00
01	DEMANIO	41	STRADE	3815	T	PIAZZA BRUNO BUOZZI	0,00	0,00	0,00
01	DEMANIO	41	STRADE	3815	T	PIAZZA BRUNO BUOZZI	0,00	0,00	0,00
01	DEMANIO	41	STRADE	3815	T	PIAZZA BRUNO BUOZZI	0,00	0,00	0,00
01	DEMANIO	41	STRADE	3815	T	PIAZZA BRUNO BUOZZI	0,00	28.312,67	28.312,67
01	DEMANIO	41	STRADE	3815	T	PIAZZA BRUNO BUOZZI	0,00	0,00	0,00
01	DEMANIO	41	STRADE	3815	T	PIAZZA BRUNO BUOZZI	0,00	0,00	0,00
01	DEMANIO	41	STRADE	3815	T	PIAZZA BRUNO BUOZZI	0,00	0,00	0,00
01	DEMANIO	41	STRADE	3815	T	PIAZZA BRUNO BUOZZI	0,00	0,00	0,00
01	DEMANIO	41	STRADE	3815	T	PIAZZA BRUNO BUOZZI	0,00	0,00	0,00
01	DEMANIO	41	STRADE	3815	T	PIAZZA BRUNO BUOZZI	0,00	0,00	0,00
01	DEMANIO	41	STRADE	3815	T	PIAZZA BRUNO BUOZZI	0,00	0,00	0,00
01	DEMANIO	41	STRADE	3815	T	PIAZZA BRUNO BUOZZI	0,00	0,00	0,00
01	DEMANIO	41	STRADE	3815	T	PIAZZA BRUNO BUOZZI	0,00	0,00	0,00
01	DEMANIO	41	STRADE	3815	T	PIAZZA BRUNO BUOZZI	0,00	0,00	0,00
01	DEMANIO	41	STRADE	3815	T	PIAZZA BRUNO BUOZZI	0,00	0,00	0,00
01	DEMANIO	41	STRADE	2822	T	PIAZZA PARTIGIANI	0,00	195.199,80	195.199,80
01	DEMANIO	41	STRADE	4662	T	Piazza Umbria Jazz - Loc. Pian di Massiano	40.000,00	0,00	40.000,00
01	DEMANIO	41	STRADE	4681	T	Piazza Umbria Jazz - Pincetto	0,00	0,00	0,00
01	DEMANIO	41	STRADE	4681	T	Piazza Umbria Jazz - Pincetto	0,00	0,00	0,00
01	DEMANIO	41	STRADE	2430	T	Piazzale (fronte Chiesa di) Ponte Valleceppi.	0,00	0,00	0,00
01	DEMANIO	41	STRADE	4656	T	Piazzale In san Martino in colle	0,00	0,00	0,00
01	DEMANIO	41	STRADE	4523	T	Pieve di Campo	5.078,67	0,00	5.078,67
01	DEMANIO	41	STRADE	2449	T	PONTE DELLA PIETRA	0,00	0,00	0,00
01	DEMANIO	41	STRADE	2449	T	PONTE DELLA PIETRA	0,00	0,00	0,00
01	DEMANIO	41	STRADE	2449	T	PONTE DELLA PIETRA	0,00	0,00	0,00
01	DEMANIO	41	STRADE	2449	T	PONTE DELLA PIETRA	0,00	0,00	0,00
01	DEMANIO	41	STRADE	2449	T	PONTE DELLA PIETRA	0,00	0,00	0,00
01	DEMANIO	41	STRADE	2449	T	PONTE DELLA PIETRA	0,00	0,00	0,00
01	DEMANIO	41	STRADE	2449	T	PONTE DELLA PIETRA	0,00	0,00	0,00
01	DEMANIO	41	STRADE	2449	T	PONTE DELLA PIETRA	0,00	0,00	0,00
01	DEMANIO	41	STRADE	2449	T	PONTE DELLA PIETRA	0,00	0,00	0,00
01	DEMANIO	41	STRADE	2449	T	PONTE DELLA PIETRA	0,00	0,00	0,00
01	DEMANIO	41	STRADE	2449	T	PONTE DELLA PIETRA	0,00	0,00	0,00
01	DEMANIO	41	STRADE	2449	T	PONTE DELLA PIETRA	0,00	0,00	0,00
01	DEMANIO	41	STRADE	4650	T	Ponte Pattoli - Nuova Circonvallazione	1.000,00	0,00	1.000,00
01	DEMANIO	41	STRADE	4650	T	Ponte Pattoli - Nuova Circonvallazione	1.387,36	0,00	1.387,36
01	DEMANIO	41	STRADE	4650	T	Ponte Pattoli - Nuova Circonvallazione	1.000,00	0,00	1.000,00
01	DEMANIO	41	STRADE	4650	T	Ponte Pattoli - Nuova Circonvallazione	7.000,00	0,00	8.527,00
01	DEMANIO	41	STRADE	4167	T	PONTE S.GIOVANNI - MOLINACCIO	0,00	0,00	0,00
01	DEMANIO	41	STRADE	4167	T	PONTE S.GIOVANNI - MOLINACCIO	0,00	900,00	900,00
01	DEMANIO	41	STRADE	4167	T	PONTE S.GIOVANNI - MOLINACCIO	0,00	0,00	0,00
01	DEMANIO	41	STRADE	4167	T	PONTE S.GIOVANNI - MOLINACCIO	0,00	0,00	0,00

Cod.	Vincolo	Cod.	Categoria	N.Inv. F/T	Ubicazione	Costo	Mutuo	Valore Catastale	Totale
01	DEMANIO	41	STRADE	4167 T	PONTE S.GIOVANNI - MOLINACCIO	0,00	0,00	0,00	0,00
01	DEMANIO	41	STRADE	4167 T	PONTE S.GIOVANNI - MOLINACCIO	0,00	0,00	0,00	0,00
01	DEMANIO	41	STRADE	4167 T	PONTE S.GIOVANNI - MOLINACCIO	0,00	0,00	0,00	0,00
01	DEMANIO	41	STRADE	2429 T	PONTE VALLECEPPI	0,00	0,00	0,00	0,00
01	DEMANIO	41	STRADE	2429 T	PONTE VALLECEPPI	0,00	0,00	0,00	0,00
01	DEMANIO	41	STRADE	2463 T	RIPA	0,00	0,00	4,00	4,00
01	DEMANIO	41	STRADE	2463 T	RIPA	0,00	0,00	5,00	5,00
01	DEMANIO	41	STRADE	2441 T	S.ANDREA DELLE FRATTE	0,00	0,00	0,00	0,00
01	DEMANIO	41	STRADE	2441 T	S.ANDREA DELLE FRATTE	0,00	0,00	0,00	0,00
01	DEMANIO	41	STRADE	2441 T	S.ANDREA DELLE FRATTE	0,00	0,00	0,00	0,00
01	DEMANIO	41	STRADE	2441 T	S.ANDREA DELLE FRATTE	0,00	0,00	0,00	0,00
01	DEMANIO	41	STRADE	2441 T	S.ANDREA DELLE FRATTE	0,00	0,00	0,00	0,00
01	DEMANIO	41	STRADE	2441 T	S.ANDREA DELLE FRATTE	0,00	0,00	0,00	0,00
01	DEMANIO	41	STRADE	2441 T	S.ANDREA DELLE FRATTE	0,00	0,00	0,00	0,00
01	DEMANIO	41	STRADE	2441 T	S.ANDREA DELLE FRATTE	0,00	0,00	0,00	0,00
01	DEMANIO	41	STRADE	2441 T	S.ANDREA DELLE FRATTE	0,00	0,00	0,00	0,00
01	DEMANIO	41	STRADE	2441 T	S.ANDREA DELLE FRATTE	0,00	0,00	0,00	0,00
01	DEMANIO	41	STRADE	2441 T	S.ANDREA DELLE FRATTE	0,00	0,00	0,00	0,00
01	DEMANIO	41	STRADE	2441 T	S.ANDREA DELLE FRATTE	0,00	0,00	0,00	0,00
01	DEMANIO	41	STRADE	2441 T	S.ANDREA DELLE FRATTE	0,00	0,00	0,00	0,00
01	DEMANIO	41	STRADE	2441 T	S.ANDREA DELLE FRATTE	0,00	0,00	0,00	0,00
01	DEMANIO	41	STRADE	2441 T	S.ANDREA DELLE FRATTE	0,00	0,00	0,00	0,00
01	DEMANIO	41	STRADE	2441 T	S.ANDREA DELLE FRATTE	0,00	0,00	0,00	0,00
01	DEMANIO	41	STRADE	2451 T	S.ANDREA DELLE FRATTE	0,00	0,00	0,00	0,00
01	DEMANIO	41	STRADE	2451 T	S.ANDREA DELLE FRATTE	0,00	0,00	0,00	0,00
01	DEMANIO	41	STRADE	2451 T	S.ANDREA DELLE FRATTE	0,00	0,00	0,00	0,00
01	DEMANIO	41	STRADE	2451 T	S.ANDREA DELLE FRATTE	0,00	0,00	0,00	0,00

Cod.	Vincolo	Cod.	Categoria	N.Inv. F/T	Ubicazione	Costo	Mutuo	Valore Catastale	Totale
01	DEMANIO	41	STRADE	3687	T STR. CENTOVA		0,00	0,00	0,00
01	DEMANIO	41	STRADE	3687	T STR. CENTOVA		0,00	0,00	0,00
01	DEMANIO	41	STRADE	3687	T STR. CENTOVA		0,00	0,00	0,00
01	DEMANIO	41	STRADE	3687	T STR. CENTOVA		0,00	0,00	0,00
01	DEMANIO	41	STRADE	3687	T STR. CENTOVA		0,00	0,00	0,00
01	DEMANIO	41	STRADE	3687	T STR. CENTOVA		0,00	0,00	0,00
01	DEMANIO	41	STRADE	3687	T STR. CENTOVA		0,00	0,00	0,00
01	DEMANIO	41	STRADE	3687	T STR. CENTOVA		0,00	0,00	0,00
01	DEMANIO	41	STRADE	3687	T STR. CENTOVA		0,00	0,00	0,00
01	DEMANIO	41	STRADE	3687	T STR. CENTOVA		0,00	0,00	0,00
01	DEMANIO	41	STRADE	3687	T STR. CENTOVA		0,00	0,00	0,00
01	DEMANIO	41	STRADE	3687	T STR. CENTOVA		0,00	0,00	0,00
01	DEMANIO	41	STRADE	3687	T STR. CENTOVA		0,00	0,00	0,00
01	DEMANIO	41	STRADE	3687	T STR. CENTOVA		0,00	0,00	0,00
01	DEMANIO	41	STRADE	3687	T STR. CENTOVA		0,00	0,00	0,00
01	DEMANIO	41	STRADE	3687	T STR. CENTOVA		0,00	0,00	0,00
01	DEMANIO	41	STRADE	3687	T STR. CENTOVA		0,00	0,00	0,00
01	DEMANIO	41	STRADE	3687	T STR. CENTOVA		0,00	0,00	0,00
01	DEMANIO	41	STRADE	3687	T STR. CENTOVA		0,00	0,00	0,00
01	DEMANIO	41	STRADE	3605	T STR. COLLE UMBERTO PRIMO PONTE NESE		0,00	0,00	0,00
01	DEMANIO	41	STRADE	3605	T STR. COLLE UMBERTO PRIMO PONTE NESE		0,00	0,00	0,00
01	DEMANIO	41	STRADE	3605	T STR. COLLE UMBERTO PRIMO PONTE NESE		0,00	0,00	0,00
01	DEMANIO	41	STRADE	2421	T Str. Com.le della Braccasca -Loc. Casa del Diavolo		0,00	600,00	600,00
01	DEMANIO	41	STRADE	3877	T STR. DEI CAPPUCCINELLI		1.591,52	0,00	1.591,52
01	DEMANIO	41	STRADE	3877	T STR. DEI CAPPUCCINELLI		1.591,52	0,00	1.591,52
01	DEMANIO	41	STRADE	3877	T STR. DEI CAPPUCCINELLI		1.591,52	0,00	1.591,52
01	DEMANIO	41	STRADE	3877	T STR. DEI CAPPUCCINELLI		1.591,52	0,00	1.591,52
01	DEMANIO	41	STRADE	3581	T STR. DEI CONSERVONI		125,00	0,00	125,00
01	DEMANIO	41	STRADE	3581	T STR. DEI CONSERVONI		55,00	0,00	55,00
01	DEMANIO	41	STRADE	3204	T STR. DEI LAMATICCI - Loc. Castiglione Ugolino		0,00	3.509,00	3.509,00
01	DEMANIO	41	STRADE	3281	T STR. DEL GIGLIO		0,00	0,00	0,00
01	DEMANIO	41	STRADE	3281	T STR. DEL GIGLIO		0,00	0,00	0,00
01	DEMANIO	41	STRADE	3281	T STR. DEL GIGLIO		0,00	0,00	0,00
01	DEMANIO	41	STRADE	3281	T STR. DEL GIGLIO		0,00	0,00	0,00

Cod.	Vincolo	Cod.	Categoria	N.Inv. F/T	Ubicazione	Costo	Mutuo	Valore Catastale	Totale
01	DEMANIO	41	STRADE	2438	T STR. DEL MOLINACCIO	0,00	0,00	0,00	0,00
01	DEMANIO	41	STRADE	2438	T STR. DEL MOLINACCIO	0,00	0,00	0,00	0,00
01	DEMANIO	41	STRADE	2438	T STR. DEL MOLINACCIO	0,00	0,00	0,00	0,00
01	DEMANIO	41	STRADE	2783	T STR. DEL PIANO	0,00	1.672,61	0,00	1.672,61
01	DEMANIO	41	STRADE	3107	T STR. DELLA MANNARA	0,00	0,00	0,00	0,00
01	DEMANIO	41	STRADE	2853	T STR. DELLA PALLOTTA	0,00	102.888,09	0,00	102.888,09
01	DEMANIO	41	STRADE	3914	T STR. DELLE CASE LUNGHE	0,00	0,00	0,00	0,00
01	DEMANIO	41	STRADE	3681	T STR. DELLE CAVE	0,00	0,00	0,00	0,00
01	DEMANIO	41	STRADE	3681	T STR. DELLE CAVE	0,00	0,00	0,00	0,00
01	DEMANIO	41	STRADE	1912	T STR. DELLE VALLI	39,30	0,00	0,00	39,30
01	DEMANIO	41	STRADE	1912	T STR. DELLE VALLI	0,00	0,00	0,00	0,00
01	DEMANIO	41	STRADE	1912	T STR. DELLE VALLI	523,63	0,00	0,00	523,63
01	DEMANIO	41	STRADE	4070	T STR. DI BALANZANO	0,00	0,00	14.434,94	14.434,94
01	DEMANIO	41	STRADE	3752	T STR. DI BONEGGIO	0,00	0,00	32.589,30	32.589,30
01	DEMANIO	41	STRADE	3860	T STR. DI CANNETO	0,00	0,00	0,00	0,00
01	DEMANIO	41	STRADE	3201	T STR. DI LACUGNANO	0,00	0,00	250,89	250,89
01	DEMANIO	41	STRADE	2945	T STR. DI MONTEVILE	0,00	16.826,13	0,00	16.826,13
01	DEMANIO	41	STRADE	2738	T STR. DI POGGIO PELLICCIONE	0,00	0,00	0,00	0,00
01	DEMANIO	41	STRADE	2738	T STR. DI POGGIO PELLICCIONE	0,00	0,00	0,00	0,00
01	DEMANIO	41	STRADE	2738	T STR. DI POGGIO PELLICCIONE	0,00	0,00	0,00	0,00
01	DEMANIO	41	STRADE	2738	T STR. DI POGGIO PELLICCIONE	0,00	0,00	0,00	0,00
01	DEMANIO	41	STRADE	2738	T STR. DI POGGIO PELLICCIONE	0,00	0,00	0,00	0,00
01	DEMANIO	41	STRADE	2738	T STR. DI POGGIO PELLICCIONE	0,00	0,00	0,00	0,00
01	DEMANIO	41	STRADE	2738	T STR. DI POGGIO PELLICCIONE	0,00	0,00	0,00	0,00
01	DEMANIO	41	STRADE	2738	T STR. DI POGGIO PELLICCIONE	0,00	0,00	0,00	0,00
01	DEMANIO	41	STRADE	2738	T STR. DI POGGIO PELLICCIONE	0,00	0,00	0,00	0,00
01	DEMANIO	41	STRADE	2738	T STR. DI POGGIO PELLICCIONE	0,00	0,00	0,00	0,00
01	DEMANIO	41	STRADE	2738	T STR. DI POGGIO PELLICCIONE	0,00	0,00	0,00	0,00
01	DEMANIO	41	STRADE	2738	T STR. DI POGGIO PELLICCIONE	0,00	0,00	0,00	0,00
01	DEMANIO	41	STRADE	2738	T STR. DI POGGIO PELLICCIONE	0,00	0,00	0,00	0,00
01	DEMANIO	41	STRADE	2738	T STR. DI POGGIO PELLICCIONE	0,00	0,00	0,00	0,00
01	DEMANIO	41	STRADE	2738	T STR. DI POGGIO PELLICCIONE	0,00	0,00	0,00	0,00
01	DEMANIO	41	STRADE	2738	T STR. DI POGGIO PELLICCIONE	0,00	0,00	0,00	0,00
01	DEMANIO	41	STRADE	2738	T STR. DI POGGIO PELLICCIONE	0,00	0,00	0,00	0,00
01	DEMANIO	41	STRADE	2738	T STR. DI POGGIO PELLICCIONE	0,00	0,00	0,00	0,00
01	DEMANIO	41	STRADE	2738	T STR. DI POGGIO PELLICCIONE	0,00	0,00	0,00	0,00
01	DEMANIO	41	STRADE	2738	T STR. DI POGGIO PELLICCIONE	0,00	0,00	0,00	0,00
01	DEMANIO	41	STRADE	2738	T STR. DI POGGIO PELLICCIONE	0,00	0,00	0,00	0,00
01	DEMANIO	41	STRADE	2738	T STR. DI POGGIO PELLICCIONE	0,00	0,00	0,00	0,00
01	DEMANIO	41	STRADE	2738	T STR. DI POGGIO PELLICCIONE	0,00	0,00	0,00	0,00
01	DEMANIO	41	STRADE	2738	T STR. DI POGGIO PELLICCIONE	0,00	0,00	0,00	0,00
01	DEMANIO	41	STRADE	2738	T STR. DI POGGIO PELLICCIONE	0,00	0,00	0,00	0,00
01	DEMANIO	41	STRADE	2738	T STR. DI POGGIO PELLICCIONE	0,00	0,00	0,00	0,00

Cod.	Vincolo	Cod.	Categoria	N.Inv. F/T	Ubicazione	Costo	Mutuo	Valore Catastale	Totale
01	DEMANIO	41	STRADE	3463	T STR. FABRIANESE	50,00	0,00	0,00	50,00
01	DEMANIO	41	STRADE	3420	T STR. FONTANA BELLA	0,00	0,00	10.365,78	10.365,78
01	DEMANIO	41	STRADE	3319	T STR. FOSSO INFERNACCIO	2.537,18	0,00	0,00	2.537,18
01	DEMANIO	41	STRADE	3319	T STR. FOSSO INFERNACCIO	292,80	0,00	0,00	292,80
01	DEMANIO	41	STRADE	3319	T STR. FOSSO INFERNACCIO	0,00	0,00	0,00	0,00
01	DEMANIO	41	STRADE	3319	T STR. FOSSO INFERNACCIO	1.585,09	0,00	0,00	1.585,09
01	DEMANIO	41	STRADE	3319	T STR. FOSSO INFERNACCIO	451,82	0,00	0,00	451,82
01	DEMANIO	41	STRADE	3319	T STR. FOSSO INFERNACCIO	0,00	0,00	0,00	0,00
01	DEMANIO	41	STRADE	3319	T STR. FOSSO INFERNACCIO	0,00	0,00	0,00	0,00
01	DEMANIO	41	STRADE	3319	T STR. FOSSO INFERNACCIO	619,66	0,00	0,00	619,66
01	DEMANIO	41	STRADE	3226	T STR. GUALTARELLA S.SISTO	0,00	0,00	516.456,90	516.456,90
01	DEMANIO	41	STRADE	2426	T Str. Lott. Palazzoni - Fraz. Carbonara - V. Pitignano	0,00	0,00	300,00	300,00
01	DEMANIO	41	STRADE	2426	T Str. Lott. Palazzoni - Fraz. Carbonara - V. Pitignano	0,00	0,00	2.600,00	2.600,00
01	DEMANIO	41	STRADE	3127	T STR. MADONNA DEL PIANO PISCINELLO TEVERINA	0,00	0,00	0,00	0,00
01	DEMANIO	41	STRADE	3078	T STR. MARSCIANESE	59,90	0,00	27,00	86,90
01	DEMANIO	41	STRADE	3078	T STR. MARSCIANESE	0,00	0,00	0,00	0,00
01	DEMANIO	41	STRADE	3078	T STR. MARSCIANESE	0,00	0,00	0,00	0,00
01	DEMANIO	41	STRADE	3078	T STR. MARSCIANESE	0,00	0,00	0,00	0,00
01	DEMANIO	41	STRADE	3078	T STR. MARSCIANESE	1.000,00	0,00	0,00	1.000,00
01	DEMANIO	41	STRADE	3078	T STR. MARSCIANESE	0,00	0,00	0,00	0,00
01	DEMANIO	41	STRADE	3078	T STR. MARSCIANESE	0,00	0,00	0,00	0,00
01	DEMANIO	41	STRADE	3078	T STR. MARSCIANESE	0,00	0,00	0,00	0,00
01	DEMANIO	41	STRADE	2968	T STR. MONTE GIOGO	0,00	0,00	0,00	0,00
01	DEMANIO	41	STRADE	2968	T STR. MONTE GIOGO	0,00	0,00	0,00	0,00
01	DEMANIO	41	STRADE	2968	T STR. MONTE GIOGO	0,00	0,00	0,00	0,00
01	DEMANIO	41	STRADE	2968	T STR. MONTE GIOGO	0,00	0,00	0,00	0,00
01	DEMANIO	41	STRADE	2968	T STR. MONTE GIOGO	0,00	0,00	0,00	0,00
01	DEMANIO	41	STRADE	2968	T STR. MONTE GIOGO	0,00	0,00	0,00	0,00
01	DEMANIO	41	STRADE	2968	T STR. MONTE GIOGO	0,00	0,00	0,00	0,00
01	DEMANIO	41	STRADE	2968	T STR. MONTE GIOGO	0,00	0,00	0,00	0,00
01	DEMANIO	41	STRADE	2961	T STR. MUGNANO FONTIGNANO	0,00	21.883,32	0,00	21.883,32
01	DEMANIO	41	STRADE	2962	T STR. MUGNANO MONTEPETRIOLO	0,00	4.772,06	0,00	4.772,06
01	DEMANIO	41	STRADE	2963	T STR. MUGNANO POGGIO MONTORIO	0,00	0,00	0,00	0,00
01	DEMANIO	41	STRADE	2963	T STR. MUGNANO POGGIO MONTORIO	0,00	0,00	0,00	0,00
01	DEMANIO	41	STRADE	2963	T STR. MUGNANO POGGIO MONTORIO	0,00	0,00	0,00	0,00
01	DEMANIO	41	STRADE	2963	T STR. MUGNANO POGGIO MONTORIO	0,00	0,00	0,00	0,00

Cod.	Vincolo	Cod.	Categoria	N.Inv. F/T	Ubicazione	Costo	Mutuo	Valore Catastale	Totale
01	DEMANIO	41	STRADE	2963	T STR. MUGNANO POGGIO MONTORIO	0,00	0,00	0,00	0,00
01	DEMANIO	41	STRADE	2963	T STR. MUGNANO POGGIO MONTORIO	0,00	153.457,98	0,00	153.457,98
01	DEMANIO	41	STRADE	2963	T STR. MUGNANO POGGIO MONTORIO	0,00	0,00	0,00	0,00
01	DEMANIO	41	STRADE	2963	T STR. MUGNANO POGGIO MONTORIO	0,00	0,00	0,00	0,00
01	DEMANIO	41	STRADE	2963	T STR. MUGNANO POGGIO MONTORIO	0,00	0,00	0,00	0,00
01	DEMANIO	41	STRADE	2963	T STR. MUGNANO POGGIO MONTORIO	0,00	0,00	0,00	0,00
01	DEMANIO	41	STRADE	2963	T STR. MUGNANO POGGIO MONTORIO	0,00	0,00	0,00	0,00
01	DEMANIO	41	STRADE	2963	T STR. MUGNANO POGGIO MONTORIO	0,00	0,00	0,00	0,00
01	DEMANIO	41	STRADE	2963	T STR. MUGNANO POGGIO MONTORIO	0,00	0,00	0,00	0,00
01	DEMANIO	41	STRADE	2963	T STR. MUGNANO POGGIO MONTORIO	0,00	0,00	0,00	0,00
01	DEMANIO	41	STRADE	2963	T STR. MUGNANO POGGIO MONTORIO	0,00	0,00	0,00	0,00
01	DEMANIO	41	STRADE	2963	T STR. MUGNANO POGGIO MONTORIO	3.047,10	0,00	0,00	3.047,10
01	DEMANIO	41	STRADE	2963	T STR. MUGNANO POGGIO MONTORIO	0,00	0,00	0,00	0,00
01	DEMANIO	41	STRADE	2963	T STR. MUGNANO POGGIO MONTORIO	0,00	0,00	0,00	0,00
01	DEMANIO	41	STRADE	2963	T STR. MUGNANO POGGIO MONTORIO	0,00	0,00	0,00	0,00
01	DEMANIO	41	STRADE	2963	T STR. MUGNANO POGGIO MONTORIO	0,00	0,00	0,00	0,00
01	DEMANIO	41	STRADE	2963	T STR. MUGNANO POGGIO MONTORIO	0,00	0,00	0,00	0,00
01	DEMANIO	41	STRADE	2963	T STR. MUGNANO POGGIO MONTORIO	0,00	0,00	0,00	0,00
01	DEMANIO	41	STRADE	2963	T STR. MUGNANO POGGIO MONTORIO	0,00	0,00	0,00	0,00
01	DEMANIO	41	STRADE	2963	T STR. MUGNANO POGGIO MONTORIO	0,00	0,00	0,00	0,00
01	DEMANIO	41	STRADE	2963	T STR. MUGNANO POGGIO MONTORIO	0,00	0,00	0,00	0,00
01	DEMANIO	41	STRADE	2963	T STR. MUGNANO POGGIO MONTORIO	349,30	0,00	0,00	349,30
01	DEMANIO	41	STRADE	2963	T STR. MUGNANO POGGIO MONTORIO	0,00	0,00	0,00	0,00
01	DEMANIO	41	STRADE	2963	T STR. MUGNANO POGGIO MONTORIO	0,00	0,00	0,00	0,00
01	DEMANIO	41	STRADE	2963	T STR. MUGNANO POGGIO MONTORIO	1.032,91	0,00	0,00	1.032,91
01	DEMANIO	41	STRADE	2963	T STR. MUGNANO POGGIO MONTORIO	0,00	0,00	0,00	0,00
01	DEMANIO	41	STRADE	2963	T STR. MUGNANO POGGIO MONTORIO	457,84	0,00	0,00	457,84
01	DEMANIO	41	STRADE	2963	T STR. MUGNANO POGGIO MONTORIO	206,58	0,00	0,00	206,58
01	DEMANIO	41	STRADE	2963	T STR. MUGNANO POGGIO MONTORIO	0,00	0,00	0,00	0,00
01	DEMANIO	41	STRADE	2963	T STR. MUGNANO POGGIO MONTORIO	42,14	0,00	0,00	42,14
01	DEMANIO	41	STRADE	2963	T STR. MUGNANO POGGIO MONTORIO	0,00	0,00	0,00	0,00
01	DEMANIO	41	STRADE	2964	T STR. MUGNANO S.MARTINO DEI COLLI	0,00	4.772,06	0,00	4.772,06
01	DEMANIO	41	STRADE	2905	T STR. OLMO VALLE	0,00	9.466,64	0,00	9.466,64
01	DEMANIO	41	STRADE	2880	T STR. OSTERIA NUOVA PIETRAFITTA	0,00	0,00	0,00	0,00
01	DEMANIO	41	STRADE	2710	T STR. P. FELCINO PONTE PATTOLI	0,00	0,00	0,00	0,00
01	DEMANIO	41	STRADE	2704	T STR. P. PATTOLI PONTE RESINA	3.460,26	0,00	0,00	3.460,26

Cod.	Vincolo	Cod.	Categoria	N.Inv. F/T	Ubicazione	Costo	Mutuo	Valore Catastale	Totale
01	DEMANIO	41	STRADE	2763	T STR. PER PILONICO PATERNO	0,00	0,00	0,00	0,00
01	DEMANIO	41	STRADE	2763	T STR. PER PILONICO PATERNO	0,00	0,00	0,00	0,00
01	DEMANIO	41	STRADE	2763	T STR. PER PILONICO PATERNO	0,00	0,00	0,00	0,00
01	DEMANIO	41	STRADE	2763	T STR. PER PILONICO PATERNO	0,00	0,00	0,00	0,00
01	DEMANIO	41	STRADE	2763	T STR. PER PILONICO PATERNO	0,00	0,00	0,00	0,00
01	DEMANIO	41	STRADE	2763	T STR. PER PILONICO PATERNO	0,00	0,00	0,00	0,00
01	DEMANIO	41	STRADE	2644	T STR. PER RANCOLFO VALCAPRARA	0,00	182.260,65	0,00	182.260,65
01	DEMANIO	41	STRADE	2644	T STR. PER RANCOLFO VALCAPRARA	0,00	0,00	0,00	0,00
01	DEMANIO	41	STRADE	2644	T STR. PER RANCOLFO VALCAPRARA	7.746,85	0,00	0,00	7.746,85
01	DEMANIO	41	STRADE	2644	T STR. PER RANCOLFO VALCAPRARA	61,97	0,00	0,00	61,97
01	DEMANIO	41	STRADE	2644	T STR. PER RANCOLFO VALCAPRARA	52,03	0,00	0,00	52,03
01	DEMANIO	41	STRADE	2644	T STR. PER RANCOLFO VALCAPRARA	0,00	0,00	0,00	0,00
01	DEMANIO	41	STRADE	2644	T STR. PER RANCOLFO VALCAPRARA	3.615,20	0,00	0,00	3.615,20
01	DEMANIO	41	STRADE	2644	T STR. PER RANCOLFO VALCAPRARA	0,00	0,00	0,00	0,00
01	DEMANIO	41	STRADE	2644	T STR. PER RANCOLFO VALCAPRARA	0,00	0,00	0,00	0,00
01	DEMANIO	41	STRADE	2644	T STR. PER RANCOLFO VALCAPRARA	2.582,28	0,00	0,00	2.582,28
01	DEMANIO	41	STRADE	2644	T STR. PER RANCOLFO VALCAPRARA	0,00	0,00	0,00	0,00
01	DEMANIO	41	STRADE	2644	T STR. PER RANCOLFO VALCAPRARA	0,00	0,00	0,00	0,00
01	DEMANIO	41	STRADE	2644	T STR. PER RANCOLFO VALCAPRARA	19.186,37	0,00	0,00	19.186,37
01	DEMANIO	41	STRADE	2644	T STR. PER RANCOLFO VALCAPRARA	0,00	0,00	0,00	0,00
01	DEMANIO	41	STRADE	2811	T STR. PERUGIA PONTE RIO	0,00	0,00	0,00	0,00
01	DEMANIO	41	STRADE	2811	T STR. PERUGIA PONTE RIO	0,00	0,00	0,00	0,00
01	DEMANIO	41	STRADE	2811	T STR. PERUGIA PONTE RIO	0,00	0,00	0,00	0,00
01	DEMANIO	41	STRADE	2811	T STR. PERUGIA PONTE RIO	0,00	0,00	0,00	0,00
01	DEMANIO	41	STRADE	2811	T STR. PERUGIA PONTE RIO	0,00	0,00	0,00	0,00
01	DEMANIO	41	STRADE	2811	T STR. PERUGIA PONTE RIO	0,00	0,00	0,00	0,00
01	DEMANIO	41	STRADE	2811	T STR. PERUGIA PONTE RIO	0,00	0,00	0,00	0,00
01	DEMANIO	41	STRADE	2813	T STR. PERUGIA S.MARCO	0,00	0,00	0,00	0,00
01	DEMANIO	41	STRADE	2779	T STR. PIAN DELLA GENNA	0,00	0,00	0,00	0,00
01	DEMANIO	41	STRADE	2779	T STR. PIAN DELLA GENNA	0,00	0,00	0,00	0,00
01	DEMANIO	41	STRADE	2779	T STR. PIAN DELLA GENNA	0,00	0,00	0,00	0,00
01	DEMANIO	41	STRADE	2779	T STR. PIAN DELLA GENNA	0,00	0,00	0,00	0,00
01	DEMANIO	41	STRADE	2779	T STR. PIAN DELLA GENNA	0,00	0,00	0,00	0,00
01	DEMANIO	41	STRADE	2779	T STR. PIAN DELLA GENNA	0,00	0,00	0,00	0,00
01	DEMANIO	41	STRADE	2779	T STR. PIAN DELLA GENNA	0,00	0,00	0,00	0,00
01	DEMANIO	41	STRADE	2779	T STR. PIAN DELLA GENNA	0,00	0,00	0,00	0,00
01	DEMANIO	41	STRADE	2779	T STR. PIAN DELLA GENNA	0,00	0,00	0,00	0,00
01	DEMANIO	41	STRADE	2779	T STR. PIAN DELLA GENNA	0,00	0,00	0,00	0,00
01	DEMANIO	41	STRADE	2779	T STR. PIAN DELLA GENNA	0,00	0,00	0,00	0,00
01	DEMANIO	41	STRADE	2779	T STR. PIAN DELLA GENNA	0,00	0,00	0,00	0,00
01	DEMANIO	41	STRADE	2779	T STR. PIAN DELLA GENNA	0,00	0,00	0,00	0,00
01	DEMANIO	41	STRADE	2779	T STR. PIAN DELLA GENNA	0,00	0,00	0,00	0,00

Cod.	Vincolo	Cod.	Categoria	N.Inv. F/T	Ubicazione	Costo	Mutuo	Valore Catastale	Totale
01	DEMANIO	41	STRADE	2779	T STR. PIAN DELLA GENNA	0,00	0,00	0,00	0,00
01	DEMANIO	41	STRADE	2779	T STR. PIAN DELLA GENNA	0,00	0,00	0,00	0,00
01	DEMANIO	41	STRADE	2779	T STR. PIAN DELLA GENNA	0,00	0,00	0,00	0,00
01	DEMANIO	41	STRADE	2779	T STR. PIAN DELLA GENNA	0,00	0,00	0,00	0,00
01	DEMANIO	41	STRADE	2779	T STR. PIAN DELLA GENNA	0,00	0,00	0,00	0,00
01	DEMANIO	41	STRADE	2779	T STR. PIAN DELLA GENNA	0,00	0,00	0,00	0,00
01	DEMANIO	41	STRADE	2779	T STR. PIAN DELLA GENNA	0,00	0,00	0,00	0,00
01	DEMANIO	41	STRADE	2779	T STR. PIAN DELLA GENNA	0,00	0,00	0,00	0,00
01	DEMANIO	41	STRADE	2779	T STR. PIAN DELLA GENNA	0,00	0,00	0,00	0,00
01	DEMANIO	41	STRADE	2747	T STR. PIERANTONIO PIETRAMELINA	0,00	0,00	191,00	191,00
01	DEMANIO	41	STRADE	2747	T STR. PIERANTONIO PIETRAMELINA	0,00	0,00	0,00	0,00
01	DEMANIO	41	STRADE	2747	T STR. PIERANTONIO PIETRAMELINA	0,00	0,00	0,00	0,00
01	DEMANIO	41	STRADE	2747	T STR. PIERANTONIO PIETRAMELINA	0,00	0,00	0,00	0,00
01	DEMANIO	41	STRADE	2747	T STR. PIERANTONIO PIETRAMELINA	0,00	0,00	0,00	0,00
01	DEMANIO	41	STRADE	2747	T STR. PIERANTONIO PIETRAMELINA	0,00	0,00	0,00	0,00
01	DEMANIO	41	STRADE	2747	T STR. PIERANTONIO PIETRAMELINA	0,00	0,00	0,00	0,00
01	DEMANIO	41	STRADE	2747	T STR. PIERANTONIO PIETRAMELINA	0,00	0,00	0,00	0,00
01	DEMANIO	41	STRADE	2753	T STR. PIEVAIOLA	2.314,44	0,00	18,00	18,00
01	DEMANIO	41	STRADE	2753	T STR. PIEVAIOLA	4.680,10	0,00	0,00	2.314,44
01	DEMANIO	41	STRADE	2753	T STR. PIEVAIOLA	0,00	1.802,40	0,00	4.680,10
01	DEMANIO	41	STRADE	2753	T STR. PIEVAIOLA	2.318,03	0,00	0,00	1.802,40
01	DEMANIO	41	STRADE	2762	T STR. PILONICO MATERNO VILLA POGGIOLO	0,00	544,92	0,00	2.318,03
01	DEMANIO	41	STRADE	2668	T STR. POZZOLO PIAN DEL TEVERE	0,00	0,00	0,00	544,92
01	DEMANIO	41	STRADE	2462	T Str. Prov.le di Valfabbrica - Ripa	0,00	0,00	0,00	0,00
01	DEMANIO	41	STRADE	1638	T STR. S.EGIDIO CIVITELLA D'ARNO	0,00	0,00	0,00	0,00
01	DEMANIO	41	STRADE	1638	T STR. S.EGIDIO CIVITELLA D'ARNO	0,00	0,00	0,00	0,00
01	DEMANIO	41	STRADE	1638	T STR. S.EGIDIO CIVITELLA D'ARNO	0,00	0,00	0,00	0,00
01	DEMANIO	41	STRADE	1638	T STR. S.EGIDIO CIVITELLA D'ARNO	0,00	0,00	0,00	0,00
01	DEMANIO	41	STRADE	1646	T STR. S.FORTUNATO	172,00	0,00	77,00	0,00
01	DEMANIO	41	STRADE	1649	T STR. S.GALIGANO RIMBOCCHI	0,00	0,00	0,00	249,00
01	DEMANIO	41	STRADE	1649	T STR. S.GALIGANO RIMBOCCHI	0,00	0,00	0,00	0,00
01	DEMANIO	41	STRADE	1649	T STR. S.GALIGANO RIMBOCCHI	2.570,00	0,00	0,00	0,00
01	DEMANIO	41	STRADE	1649	T STR. S.GALIGANO RIMBOCCHI	0,00	0,00	0,00	2.570,00
01	DEMANIO	41	STRADE	1651	T STR. S.GIACOMO	0,00	0,00	0,00	0,00
01	DEMANIO	41	STRADE	1656	T STR. S.GIOVANNI DEL PANTANO	0,00	1.003,57	0,00	0,00
01	DEMANIO	41	STRADE	1666	T STR. S.LUCIA	0,00	0,00	0,00	1.003,57
01	DEMANIO	41	STRADE	1666	T STR. S.LUCIA	0,00	0,00	0,00	0,00

Cod.	Vincolo	Cod.	Categoria	N.Inv. F/T	Ubicazione	Costo	Mutuo	Valore Catastale	Totale
01	DEMANIO	41	STRADE	1670	T STR. S.MARCO CENERENTE		70,00	0,00	70,00
01	DEMANIO	41	STRADE	1678	T STR. S.MARTINO DEI COLLI POGGIO CORTI		0,00	0,00	0,00
01	DEMANIO	41	STRADE	1679	T STR. S.MARTINO IN CAMPO OSTERIA CIPRESSI		0,00	108.455,95	108.455,95
01	DEMANIO	41	STRADE	1683	T STR. S. ORFETO TORRENTE MUSSINO		0,00	0,00	0,00
01	DEMANIO	41	STRADE	1690	T STR. S. PIETRINO	1.348,00		100,00	1.448,00
01	DEMANIO	41	STRADE	1690	T STR. S. PIETRINO	1.250,00		200,00	1.450,00
01	DEMANIO	41	STRADE	1690	T STR. S. PIETRINO	0,00		0,00	0,00
01	DEMANIO	41	STRADE	1690	T STR. S. PIETRINO	514,46		23,00	537,46
01	DEMANIO	41	STRADE	1701	T STR. S. SISTO LACUGNANO Via Antonioni	0,00		0,00	0,00
01	DEMANIO	41	STRADE	1703	T STR. S. SISTO SETTEVALLI	0,00		0,00	0,00
01	DEMANIO	41	STRADE	1703	T STR. S. SISTO SETTEVALLI	0,00		0,00	0,00
01	DEMANIO	41	STRADE	1703	T STR. S. SISTO SETTEVALLI	0,00		0,00	0,00
01	DEMANIO	41	STRADE	1703	T STR. S. SISTO SETTEVALLI	0,00		0,00	0,00
01	DEMANIO	41	STRADE	1703	T STR. S. SISTO SETTEVALLI	0,00		0,00	0,00
01	DEMANIO	41	STRADE	1703	T STR. S. SISTO SETTEVALLI	0,00		0,00	0,00
01	DEMANIO	41	STRADE	1703	T STR. S. SISTO SETTEVALLI	0,00		0,00	0,00
01	DEMANIO	41	STRADE	1703	T STR. S. SISTO SETTEVALLI	0,00		0,00	0,00
01	DEMANIO	41	STRADE	1703	T STR. S. SISTO SETTEVALLI	0,00		0,00	0,00
01	DEMANIO	41	STRADE	1703	T STR. S. SISTO SETTEVALLI	0,00		0,00	0,00
01	DEMANIO	41	STRADE	1703	T STR. S. SISTO SETTEVALLI	0,00		0,00	0,00
01	DEMANIO	41	STRADE	1707	T STR. S. VETTURINO	0,00		0,00	0,00
01	DEMANIO	41	STRADE	1707	T STR. S. VETTURINO	0,00		0,00	0,00
01	DEMANIO	41	STRADE	1707	T STR. S. VETTURINO	0,00		0,00	0,00
01	DEMANIO	41	STRADE	1707	T STR. S. VETTURINO	0,00		0,00	0,00
01	DEMANIO	41	STRADE	1707	T STR. S. VETTURINO	0,00		0,00	0,00
01	DEMANIO	41	STRADE	1707	T STR. S. VETTURINO	0,00		0,00	0,00
01	DEMANIO	41	STRADE	1707	T STR. S. VETTURINO	0,00		0,00	0,00
01	DEMANIO	41	STRADE	1707	T STR. S. VETTURINO	0,00		0,00	0,00
01	DEMANIO	41	STRADE	1707	T STR. S. VETTURINO	0,00		0,00	0,00
01	DEMANIO	41	STRADE	1707	T STR. S. VETTURINO	0,00		0,00	0,00
01	DEMANIO	41	STRADE	1707	T STR. S. VETTURINO	0,00		0,00	0,00
01	DEMANIO	41	STRADE	1707	T STR. S. VETTURINO	0,00		0,00	0,00
01	DEMANIO	41	STRADE	1707	T STR. S. VETTURINO	0,00		0,00	0,00
01	DEMANIO	41	STRADE	1707	T STR. S. VETTURINO	0,00		0,00	0,00
01	DEMANIO	41	STRADE	1707	T STR. S. VETTURINO	0,00		0,00	0,00
01	DEMANIO	41	STRADE	1707	T STR. S. VETTURINO	0,00		0,00	0,00
01	DEMANIO	41	STRADE	1707	T STR. S. VETTURINO	0,00		0,00	0,00
01	DEMANIO	41	STRADE	1707	T STR. S. VETTURINO	0,00		0,00	0,00
01	DEMANIO	41	STRADE	1707	T STR. S. VETTURINO	0,00		0,00	0,00
01	DEMANIO	41	STRADE	1707	T STR. S. VETTURINO	0,00		0,00	0,00
01	DEMANIO	41	STRADE	1707	T STR. S. VETTURINO	0,00		0,00	0,00
01	DEMANIO	41	STRADE	1707	T STR. S. VETTURINO	0,00		0,00	0,00
01	DEMANIO	41	STRADE	1707	T STR. S. VETTURINO	0,00		0,00	0,00
01	DEMANIO	41	STRADE	1707	T STR. S. VETTURINO	0,00		0,00	0,00
01	DEMANIO	41	STRADE	1707	T STR. S. VETTURINO	0,00		0,00	0,00
01	DEMANIO	41	STRADE	1707	T STR. S. VETTURINO	0,00		0,00	0,00
01	DEMANIO	41	STRADE	1707	T STR. S. VETTURINO	0,00		0,00	0,00
01	DEMANIO	41	STRADE	1973	T STR. SETTEVALLI	0,00		0,00	0,00
01	DEMANIO	41	STRADE	1840	T STR. TIBERINA NORD	0,00		342,00	342,00
01	DEMANIO	41	STRADE	1840	T STR. TIBERINA NORD	0,00		2.620,00	2.620,00

Cod.	Vincolo	Cod.	Categoria	N.Inv. F/T	Ubicazione	Costo	Mutuo	Valore Catastale	Totale
01	DEMANIO	41	STRADE	1892	T STR. TUDERTE	0,00	0,00	0,00	0,00
01	DEMANIO	41	STRADE	1892	T STR. TUDERTE	0,00	0,00	0,00	0,00
01	DEMANIO	41	STRADE	2439	T Str. Vicinale Collestrada - S.Egidio	929,62		0,00	929,62
01	DEMANIO	41	STRADE	2439	T Str. Vicinale Collestrada - S.Egidio	0,00		0,00	0,00
01	DEMANIO	41	STRADE	2439	T Str. Vicinale Collestrada - S.Egidio	0,00		0,00	0,00
01	DEMANIO	41	STRADE	2439	T Str. Vicinale Collestrada - S.Egidio	0,00		0,00	0,00
01	DEMANIO	41	STRADE	2439	T Str. Vicinale Collestrada - S.Egidio	0,00		0,00	0,00
01	DEMANIO	41	STRADE	2439	T Str. Vicinale Collestrada - S.Egidio	0,00		0,00	0,00
01	DEMANIO	41	STRADE	2439	T Str. Vicinale Collestrada - S.Egidio	0,00		0,00	0,00
01	DEMANIO	41	STRADE	2439	T Str. Vicinale Collestrada - S.Egidio	0,00		0,00	0,00
01	DEMANIO	41	STRADE	2439	T Str. Vicinale Collestrada - S.Egidio	0,00		0,00	0,00
01	DEMANIO	41	STRADE	2439	T Str. Vicinale Collestrada - S.Egidio	0,00		0,00	0,00
01	DEMANIO	41	STRADE	2439	T Str. Vicinale Collestrada - S.Egidio	0,00		0,00	0,00
01	DEMANIO	41	STRADE	2439	T Str. Vicinale Collestrada - S.Egidio	0,00		0,00	0,00
01	DEMANIO	41	STRADE	2452	T Str. Vicinale del Cimitero - S.Andrea delle Fratte	0,00	1.500,00	0,00	1.500,00
01	DEMANIO	41	STRADE	1953	T STR. VILLA PITTIGNANO	1.291,14		0,00	1.291,14
01	DEMANIO	41	STRADE	1953	T STR. VILLA PITTIGNANO	0,00	250,85	0,00	250,85
01	DEMANIO	41	STRADE	4437	T STR.RACC.TRA ZONA CAI MOLINACCIO E LO SVINC.ANAS	309,87		0,00	309,87
01	DEMANIO	41	STRADE	4437	T STR.RACC.TRA ZONA CAI MOLINACCIO E LO SVINC.ANAS	15.381,34		0,00	15.381,34
01	DEMANIO	41	STRADE	4437	T STR.RACC.TRA ZONA CAI MOLINACCIO E LO SVINC.ANAS	5.420,85		0,00	5.420,85
01	DEMANIO	41	STRADE	4437	T STR.RACC.TRA ZONA CAI MOLINACCIO E LO SVINC.ANAS	18.075,99		0,00	18.075,99
01	DEMANIO	41	STRADE	4437	T STR.RACC.TRA ZONA CAI MOLINACCIO E LO SVINC.ANAS	614,86		0,00	614,86
01	DEMANIO	41	STRADE	4437	T STR.RACC.TRA ZONA CAI MOLINACCIO E LO SVINC.ANAS	3.098,74		0,00	3.098,74
01	DEMANIO	41	STRADE	4437	T STR.RACC.TRA ZONA CAI MOLINACCIO E LO SVINC.ANAS	779,35		0,00	779,35
01	DEMANIO	41	STRADE	4437	T STR.RACC.TRA ZONA CAI MOLINACCIO E LO SVINC.ANAS	709,05		0,00	709,05
01	DEMANIO	41	STRADE	4437	T STR.RACC.TRA ZONA CAI MOLINACCIO E LO SVINC.ANAS	291,85		0,00	291,85
01	DEMANIO	41	STRADE	4437	T STR.RACC.TRA ZONA CAI MOLINACCIO E LO SVINC.ANAS	0,00		0,00	0,00
01	DEMANIO	41	STRADE	4437	T STR.RACC.TRA ZONA CAI MOLINACCIO E LO SVINC.ANAS	0,00		0,00	0,00
01	DEMANIO	41	STRADE	4437	T STR.RACC.TRA ZONA CAI MOLINACCIO E LO SVINC.ANAS	0,00		0,00	0,00
01	DEMANIO	41	STRADE	4437	T STR.RACC.TRA ZONA CAI MOLINACCIO E LO SVINC.ANAS	0,00		0,00	0,00

Cod.	Vincolo	Cod.	Categoria	N.Inv. F/T	Ubicazione	Costo	Mutuo	Valore Catastale	Totale
01	DEMANIO	41	STRADE	4437	T	STR.RACC.TRA ZONA CAI MOLINACCIO E LO SVINC.ANAS	0,00	0,00	0,00
01	DEMANIO	41	STRADE	4437	T	STR.RACC.TRA ZONA CAI MOLINACCIO E LO SVINC.ANAS	154,57	0,00	7,09
01	DEMANIO	41	STRADE	4437	T	STR.RACC.TRA ZONA CAI MOLINACCIO E LO SVINC.ANAS	282,23	0,00	0,00
01	DEMANIO	41	STRADE	4437	T	STR.RACC.TRA ZONA CAI MOLINACCIO E LO SVINC.ANAS	0,00	0,00	0,00
01	DEMANIO	41	STRADE	4437	T	STR.RACC.TRA ZONA CAI MOLINACCIO E LO SVINC.ANAS	225,66	0,00	0,00
01	DEMANIO	41	STRADE	4437	T	STR.RACC.TRA ZONA CAI MOLINACCIO E LO SVINC.ANAS	15.597,00	0,00	0,00
01	DEMANIO	41	STRADE	4437	T	STR.RACC.TRA ZONA CAI MOLINACCIO E LO SVINC.ANAS	0,00	0,00	0,00
01	DEMANIO	41	STRADE	4437	T	STR.RACC.TRA ZONA CAI MOLINACCIO E LO SVINC.ANAS	0,00	0,00	0,00
01	DEMANIO	41	STRADE	4437	T	STR.RACC.TRA ZONA CAI MOLINACCIO E LO SVINC.ANAS	0,00	0,00	0,00
01	DEMANIO	41	STRADE	4437	T	STR.RACC.TRA ZONA CAI MOLINACCIO E LO SVINC.ANAS	0,00	0,00	0,00
01	DEMANIO	41	STRADE	4437	T	STR.RACC.TRA ZONA CAI MOLINACCIO E LO SVINC.ANAS	0,00	0,00	0,00
01	DEMANIO	41	STRADE	4437	T	STR.RACC.TRA ZONA CAI MOLINACCIO E LO SVINC.ANAS	0,00	0,00	0,00
01	DEMANIO	41	STRADE	4437	T	STR.RACC.TRA ZONA CAI MOLINACCIO E LO SVINC.ANAS	0,00	0,00	0,00
01	DEMANIO	41	STRADE	4437	T	STR.RACC.TRA ZONA CAI MOLINACCIO E LO SVINC.ANAS	0,00	0,00	0,00
01	DEMANIO	41	STRADE	4437	T	STR.RACC.TRA ZONA CAI MOLINACCIO E LO SVINC.ANAS	646,25	0,00	0,00
01	DEMANIO	41	STRADE	4437	T	STR.RACC.TRA ZONA CAI MOLINACCIO E LO SVINC.ANAS	0,00	0,00	0,00
01	DEMANIO	41	STRADE	4437	T	STR.RACC.TRA ZONA CAI MOLINACCIO E LO SVINC.ANAS	0,00	0,00	0,00
01	DEMANIO	41	STRADE	4437	T	STR.RACC.TRA ZONA CAI MOLINACCIO E LO SVINC.ANAS	0,00	0,00	0,00
01	DEMANIO	41	STRADE	4437	T	STR.RACC.TRA ZONA CAI MOLINACCIO E LO SVINC.ANAS	0,00	0,00	0,00
01	DEMANIO	41	STRADE	4437	T	STR.RACC.TRA ZONA CAI MOLINACCIO E LO SVINC.ANAS	0,00	0,00	0,00
01	DEMANIO	41	STRADE	4437	T	STR.RACC.TRA ZONA CAI MOLINACCIO E LO SVINC.ANAS	0,00	0,00	0,00
01	DEMANIO	41	STRADE	4437	T	STR.RACC.TRA ZONA CAI MOLINACCIO E LO SVINC.ANAS	0,00	0,00	0,00
01	DEMANIO	41	STRADE	4437	T	STR.RACC.TRA ZONA CAI MOLINACCIO E LO SVINC.ANAS	0,00	0,00	0,00
01	DEMANIO	41	STRADE	4437	T	STR.RACC.TRA ZONA CAI MOLINACCIO E LO SVINC.ANAS	0,00	0,00	0,00

Cod.	Vincolo	Cod.	Categoria	N.Inv. F/T	Ubicazione	Costo	Mutuo	Valore Catastale	Totale
01	DEMANIO	41	STRADE	4437 T	STR.RACC.TRA ZONA CAI MOLINACCIO E LO SVINC.ANAS	1.200,76	0,00	0,00	1.200,76
01	DEMANIO	41	STRADE	4437 T	STR.RACC.TRA ZONA CAI MOLINACCIO E LO SVINC.ANAS	1.418,11	0,00	0,00	1.418,11
01	DEMANIO	41	STRADE	4437 T	STR.RACC.TRA ZONA CAI MOLINACCIO E LO SVINC.ANAS	0,00	0,00	0,00	0,00
01	DEMANIO	41	STRADE	4437 T	STR.RACC.TRA ZONA CAI MOLINACCIO E LO SVINC.ANAS	0,00	0,00	0,00	0,00
01	DEMANIO	41	STRADE	4437 T	STR.RACC.TRA ZONA CAI MOLINACCIO E LO SVINC.ANAS	0,00	0,00	0,00	0,00
01	DEMANIO	41	STRADE	4437 T	STR.RACC.TRA ZONA CAI MOLINACCIO E LO SVINC.ANAS	0,00	0,00	0,00	0,00
01	DEMANIO	41	STRADE	4437 T	STR.RACC.TRA ZONA CAI MOLINACCIO E LO SVINC.ANAS	0,00	0,00	0,00	0,00
01	DEMANIO	41	STRADE	4437 T	STR.RACC.TRA ZONA CAI MOLINACCIO E LO SVINC.ANAS	0,00	0,00	0,00	0,00
01	DEMANIO	41	STRADE	4437 T	STR.RACC.TRA ZONA CAI MOLINACCIO E LO SVINC.ANAS	0,00	0,00	0,00	0,00
01	DEMANIO	41	STRADE	4437 T	STR.RACC.TRA ZONA CAI MOLINACCIO E LO SVINC.ANAS	0,00	0,00	0,00	0,00
01	DEMANIO	41	STRADE	4437 T	STR.RACC.TRA ZONA CAI MOLINACCIO E LO SVINC.ANAS	0,00	0,00	0,00	0,00
01	DEMANIO	41	STRADE	4437 T	STR.RACC.TRA ZONA CAI MOLINACCIO E LO SVINC.ANAS	0,00	0,00	0,00	0,00
01	DEMANIO	41	STRADE	4437 T	STR.RACC.TRA ZONA CAI MOLINACCIO E LO SVINC.ANAS	0,00	0,00	0,00	0,00
01	DEMANIO	41	STRADE	4437 T	STR.RACC.TRA ZONA CAI MOLINACCIO E LO SVINC.ANAS	1.565,60	0,00	0,00	1.565,60
01	DEMANIO	41	STRADE	4437 T	STR.RACC.TRA ZONA CAI MOLINACCIO E LO SVINC.ANAS	0,00	0,00	0,00	0,00
01	DEMANIO	41	STRADE	4437 T	STR.RACC.TRA ZONA CAI MOLINACCIO E LO SVINC.ANAS	0,00	0,00	0,00	0,00
01	DEMANIO	41	STRADE	4437 T	STR.RACC.TRA ZONA CAI MOLINACCIO E LO SVINC.ANAS	0,00	0,00	0,00	0,00
01	DEMANIO	41	STRADE	4437 T	STR.RACC.TRA ZONA CAI MOLINACCIO E LO SVINC.ANAS	4.927,15	0,00	0,00	4.927,15
01	DEMANIO	41	STRADE	4437 T	STR.RACC.TRA ZONA CAI MOLINACCIO E LO SVINC.ANAS	0,00	0,00	0,00	0,00
01	DEMANIO	41	STRADE	4437 T	STR.RACC.TRA ZONA CAI MOLINACCIO E LO SVINC.ANAS	0,00	0,00	0,00	0,00
01	DEMANIO	41	STRADE	4437 T	STR.RACC.TRA ZONA CAI MOLINACCIO E LO SVINC.ANAS	0,00	0,00	0,00	0,00
01	DEMANIO	41	STRADE	4437 T	STR.RACC.TRA ZONA CAI MOLINACCIO E LO SVINC.ANAS	0,00	0,00	0,00	0,00
01	DEMANIO	41	STRADE	4437 T	STR.RACC.TRA ZONA CAI MOLINACCIO E LO SVINC.ANAS	0,00	0,00	0,00	0,00

Cod.	Vincolo	Cod.	Categoria	N.Inv. F/T	Ubicazione	Costo	Mutuo	Valore Catastale	Totale
01	DEMANIO	41	STRADE	4437 T	STR.RACC.ZONA CAI MOLINACCIO-SVINC.ANAS	0,00	0,00	0,00	0,00
01	DEMANIO	41	STRADE	4437 T	STR.RACC.TRA ZONA CAI MOLINACCIO E LO SVINC.ANAS	5.607,93	0,00	0,00	5.607,93
01	DEMANIO	41	STRADE	4437 T	STR.RACC.TRA ZONA CAI MOLINACCIO E LO SVINC.ANAS	0,00	0,00	0,00	0,00
01	DEMANIO	41	STRADE	4437 T	STR.RACC.TRA ZONA CAI MOLINACCIO E LO SVINC.ANAS	5.567,73	0,00	0,00	5.567,73
01	DEMANIO	41	STRADE	4437 T	STR.RACC.TRA ZONA CAI MOLINACCIO E LO SVINC.ANAS	0,00	0,00	0,00	0,00
01	DEMANIO	41	STRADE	4437 T	STR.RACC.TRA ZONA CAI MOLINACCIO E LO SVINC.ANAS	0,00	0,00	0,00	0,00
01	DEMANIO	41	STRADE	4437 T	STR.RACC.TRA ZONA CAI MOLINACCIO E LO SVINC.ANAS	0,00	0,00	0,00	0,00
01	DEMANIO	41	STRADE	4437 T	STR.RACC.TRA ZONA CAI MOLINACCIO E LO SVINC.ANAS	0,00	0,00	0,00	0,00
01	DEMANIO	41	STRADE	4437 T	STR.RACC.TRA ZONA CAI MOLINACCIO E LO SVINC.ANAS	4.323,14	0,00	0,00	4.323,14
01	DEMANIO	41	STRADE	4527 T	Strada Comunale per Pierantonio.	3.795,96	0,00	0,00	3.795,96
01	DEMANIO	41	STRADE	4396 T	STRADA DI LOTTIZZAZIONE PEEP LXIII - C.DEL PIANO	0,00	0,00	0,00	0,00
01	DEMANIO	41	STRADE	4445 T	Strada di PRG tra la SS 220 Pievaiola e Lacugnana	43.382,38	0,00	0,00	43.382,38
01	DEMANIO	41	STRADE	4445 T	Strada di PRG tra la SS 220 Pievaiola e Lacugnana	0,00	0,00	0,00	0,00
01	DEMANIO	41	STRADE	4445 T	Strada di PRG tra la SS 220 Pievaiola e Lacugnana	0,00	0,00	0,00	0,00
01	DEMANIO	41	STRADE	4445 T	Strada di PRG tra la SS 220 Pievaiola e Lacugnana	0,00	0,00	0,00	0,00
01	DEMANIO	41	STRADE	4445 T	Strada di PRG tra la SS 220 Pievaiola e Lacugnana	0,00	0,00	0,00	0,00
01	DEMANIO	41	STRADE	4445 T	Strada di PRG tra la SS 220 Pievaiola e Lacugnana	0,00	0,00	0,00	0,00
01	DEMANIO	41	STRADE	4445 T	Strada di PRG tra la SS 220 Pievaiola e Lacugnana	0,00	0,00	0,00	0,00
01	DEMANIO	41	STRADE	4445 T	Strada di PRG tra la SS 220 Pievaiola e Lacugnana	0,00	0,00	0,00	0,00
01	DEMANIO	41	STRADE	4445 T	Strada di PRG tra la SS 220 Pievaiola e Lacugnana	0,00	0,00	0,00	0,00
01	DEMANIO	41	STRADE	4445 T	Strada di PRG tra la SS 220 Pievaiola e Lacugnana	10.818,59	0,00	0,00	10.818,59
01	DEMANIO	41	STRADE	4445 T	Strada di PRG tra la SS 220 Pievaiola e Lacugnana	0,00	0,00	0,00	0,00

Cod.	Vincolo	Cod.	Categoria	N.Inv. F/T	Ubicazione	Costo	Mutuo	Valore Catastale	Totale
01	DEMANIO	41	STRADE	4445 T	Strada di PRG tra la SS 220 Pievaiola e Lacugnana	3.218,03	0,00	0,00	3.218,03
01	DEMANIO	41	STRADE	4445 T	Strada di PRG tra la SS 220 Pievaiola e Lacugnana	2.314,44	0,00	0,00	2.314,44
01	DEMANIO	41	STRADE	4445 T	Strada di PRG tra la SS 220 Pievaiola e Lacugnana	0,00	0,00	0,00	0,00
01	DEMANIO	41	STRADE	4683 T	Strada Vicinale Pierantonio Gubbio	0,00	0,00	0,00	0,00
01	DEMANIO	41	STRADE	4683 T	Strada Vicinale Pierantonio Gubbio	2.000,00	0,00	0,00	2.000,00
01	DEMANIO	41	STRADE	4683 T	Strada Vicinale Pierantonio Gubbio	0,00	0,00	0,00	0,00
01	DEMANIO	41	STRADE	4683 T	Strada Vicinale Pierantonio Gubbio	0,00	0,00	0,00	0,00
01	DEMANIO	41	STRADE	4683 T	Strada Vicinale Pierantonio Gubbio	0,00	0,00	0,00	0,00
01	DEMANIO	41	STRADE	4683 T	Strada Vicinale Pierantonio Gubbio	0,00	0,00	0,00	0,00
01	DEMANIO	41	STRADE	4683 T	Strada Vicinale Pierantonio Gubbio	0,00	0,00	0,00	0,00
01	DEMANIO	41	STRADE	1576 T	TRAV. DI VIA ROMANA	0,00	0,00	0,00	0,00
01	DEMANIO	41	STRADE	1576 T	TRAV. DI VIA ROMANA	0,00	0,00	0,00	0,00
01	DEMANIO	41	STRADE	1576 T	TRAV. DI VIA ROMANA	0,00	0,00	0,00	0,00
01	DEMANIO	41	STRADE	1576 T	TRAV. DI VIA ROMANA	0,00	0,00	0,00	0,00
01	DEMANIO	41	STRADE	1576 T	TRAV. DI VIA ROMANA	0,00	0,00	0,00	0,00
01	DEMANIO	41	STRADE	1576 T	TRAV. DI VIA ROMANA	0,00	0,00	0,00	0,00
01	DEMANIO	41	STRADE	3942 T	V.LE DELL' ACACIA	0,00	0,00	0,00	0,00
01	DEMANIO	41	STRADE	3942 T	V.LE DELL' ACACIA	0,00	0,00	0,00	0,00
01	DEMANIO	41	STRADE	3942 T	V.LE DELL' ACACIA	0,00	0,00	0,00	0,00
01	DEMANIO	41	STRADE	3942 T	V.LE DELL' ACACIA	0,00	0,00	0,00	0,00
01	DEMANIO	41	STRADE	3942 T	V.LE DELL' ACACIA	0,00	0,00	0,00	0,00
01	DEMANIO	41	STRADE	3942 T	V.LE DELL' ACACIA	0,00	0,00	0,00	0,00
01	DEMANIO	41	STRADE	2969 T	V.LE DI MONTEGRILLO	0,00	0,00	0,00	0,00
01	DEMANIO	41	STRADE	2969 T	V.LE DI MONTEGRILLO	0,00	0,00	0,00	0,00
01	DEMANIO	41	STRADE	2969 T	V.LE DI MONTEGRILLO	0,00	0,00	0,00	0,00
01	DEMANIO	41	STRADE	2969 T	V.LE DI MONTEGRILLO	0,00	0,00	0,00	0,00
01	DEMANIO	41	STRADE	2969 T	V.LE DI MONTEGRILLO	0,00	0,00	0,00	0,00
01	DEMANIO	41	STRADE	3238 T	V.LE INDIPENDENZA	0,00	104.912,71	0,00	104.912,71
01	DEMANIO	41	STRADE	3140 T	VIA M. MAGNINI	0,00	0,00	0,00	0,00
01	DEMANIO	41	STRADE	3140 T	VIA M. MAGNINI	0,00	0,00	0,00	0,00
01	DEMANIO	41	STRADE	3140 T	VIA M. MAGNINI	0,00	0,00	0,00	0,00
01	DEMANIO	41	STRADE	3140 T	VIA M. MAGNINI	0,00	0,00	0,00	0,00
01	DEMANIO	41	STRADE	3140 T	VIA M. MAGNINI	0,00	0,00	0,00	0,00
01	DEMANIO	41	STRADE	3140 T	VIA M. MAGNINI	0,00	0,00	0,00	0,00
01	DEMANIO	41	STRADE	3140 T	VIA M. MAGNINI	0,00	0,00	0,00	0,00
01	DEMANIO	41	STRADE	3140 T	VIA M. MAGNINI	0,00	0,00	0,00	0,00
01	DEMANIO	41	STRADE	3140 T	VIA M. MAGNINI	0,00	0,00	0,00	0,00
01	DEMANIO	41	STRADE	3140 T	VIA M. MAGNINI	0,00	0,00	0,00	0,00

Cod.	Vincolo	Cod.	Categoria	N.Inv. F/T	Ubicazione	Costo	Mutuo	Valore Catastale	Totale
01	DEMANIO	41 STRADE		4460	T VIA ACQUAROSA	516,46		0,00	516,46
01	DEMANIO	41 STRADE		4460	T VIA ACQUAROSA	516,46		0,00	516,46
01	DEMANIO	41 STRADE		4460	T VIA ACQUAROSA	516,46		0,00	516,46
01	DEMANIO	41 STRADE		4460	T VIA ACQUAROSA	516,46		0,00	516,46
01	DEMANIO	41 STRADE		4460	T VIA ACQUAROSA	516,46		0,00	516,46
01	DEMANIO	41 STRADE		4460	T VIA ACQUAROSA	516,46		0,00	516,46
01	DEMANIO	41 STRADE		4460	T VIA ACQUAROSA	516,46		0,00	516,46
01	DEMANIO	41 STRADE		4460	T VIA ACQUAROSA	516,46		0,00	516,46
01	DEMANIO	41 STRADE		4460	T VIA ACQUAROSA	0,00	0,00	0,00	0,00
01	DEMANIO	41 STRADE		4460	T VIA ACQUAROSA	516,46		0,00	516,46
01	DEMANIO	41 STRADE		4460	T VIA ACQUAROSA	258,23		0,00	258,23
01	DEMANIO	41 STRADE		4460	T VIA ACQUAROSA	516,46		0,00	516,46
01	DEMANIO	41 STRADE		4460	T VIA ACQUAROSA	516,46		0,00	516,46
01	DEMANIO	41 STRADE		4460	T VIA ACQUAROSA	516,46		0,00	516,46
01	DEMANIO	41 STRADE		4460	T VIA ACQUAROSA	516,46		0,00	516,46
01	DEMANIO	41 STRADE		4460	T VIA ACQUAROSA	516,46		0,00	516,46
01	DEMANIO	41 STRADE		4460	T VIA ACQUAROSA	516,46		0,00	516,46
01	DEMANIO	41 STRADE		4460	T VIA ACQUAROSA	0,00	0,00	0,00	0,00
01	DEMANIO	41 STRADE		4460	T VIA ACQUAROSA	0,00	0,00	0,00	0,00
01	DEMANIO	41 STRADE		4460	T VIA ACQUAROSA	0,00	0,00	0,00	0,00
01	DEMANIO	41 STRADE		4460	T VIA ACQUAROSA	516,46		0,00	516,46
01	DEMANIO	41 STRADE		4460	T VIA ACQUAROSA	516,46		0,00	516,46
01	DEMANIO	41 STRADE		4460	T VIA ACQUAROSA	516,46		0,00	516,46
01	DEMANIO	41 STRADE		4460	T VIA ACQUAROSA	516,46		0,00	516,46
01	DEMANIO	41 STRADE		4460	T VIA ACQUAROSA	516,46		0,00	516,46
01	DEMANIO	41 STRADE		4460	T VIA ACQUAROSA	516,46		0,00	516,46
01	DEMANIO	41 STRADE		4460	T VIA ACQUAROSA	0,00	0,00	0,00	0,00
01	DEMANIO	41 STRADE		4460	T VIA ACQUAROSA	0,00	0,00	0,00	0,00
01	DEMANIO	41 STRADE		4460	T VIA ACQUAROSA	0,00	0,00	0,00	0,00
01	DEMANIO	41 STRADE		4460	T VIA ACQUAROSA	516,46		0,00	516,46
01	DEMANIO	41 STRADE		4460	T VIA ACQUAROSA	516,46		0,00	516,46
01	DEMANIO	41 STRADE		4460	T VIA ACQUAROSA	516,46		0,00	516,46
01	DEMANIO	41 STRADE		4460	T VIA ACQUAROSA	516,46		0,00	516,46
01	DEMANIO	41 STRADE		4460	T VIA ACQUAROSA	0,00	0,00	0,00	0,00
01	DEMANIO	41 STRADE		4460	T VIA ACQUAROSA	0,00	0,00	0,00	0,00
01	DEMANIO	41 STRADE		4460	T VIA ACQUAROSA	0,00	0,00	0,00	0,00
01	DEMANIO	41 STRADE		3957	T VIA ADRIATICA	0,00	0,00	0,00	0,00
01	DEMANIO	41 STRADE		3957	T VIA ADRIATICA	0,00	0,00	0,00	0,00
01	DEMANIO	41 STRADE		3106	T VIA ALDO MANNA	0,00	0,00	0,00	0,00
01	DEMANIO	41 STRADE		3109	T VIA ALESSANDRO MANZONI	0,00	36.666,77	0,00	36.666,77
01	DEMANIO	41 STRADE		2825	T VIA ALESSANDRO PASCOLI	0,00	14.199,96	0,00	14.199,96
01	DEMANIO	41 STRADE		3977	T VIA ALIGHIERI	0,00	0,00	0,00	0,00
01	DEMANIO	41 STRADE		3977	T VIA ALIGHIERI	0,00	0,00	0,00	0,00
01	DEMANIO	41 STRADE		3994	T VIA ANGELONI	0,00	0,00	0,00	0,00
01	DEMANIO	41 STRADE		1925	T VIA ANNIBALE VECCHI	0,00	29.973,47	0,00	29.973,47

Cod.	Vincolo	Cod.	Categoria	N.Inv. F/T	Ubicazione	Costo	Mutuo	Valore Catastale	Totale
01	DEMANIO	41	STRADE	3373	T	Via Antonio Fontanesi - Loc. S.Orfeto	0,00	112,00	112,00
01	DEMANIO	41	STRADE	3373	T	Via Antonio Fontanesi - Loc. S.Orfeto	0,00	476,00	476,00
01	DEMANIO	41	STRADE	3373	T	Via Antonio Fontanesi - Loc. S.Orfeto	0,00	172,00	172,00
01	DEMANIO	41	STRADE	4079	T	VIA BARACCA	0,00	0,00	0,00
01	DEMANIO	41	STRADE	4079	T	VIA BARACCA	0,00	0,00	0,00
01	DEMANIO	41	STRADE	4079	T	VIA BARACCA	0,00	0,00	0,00
01	DEMANIO	41	STRADE	4079	T	VIA BARACCA	0,00	0,00	0,00
01	DEMANIO	41	STRADE	4085	T	VIA BARTERI	0,00	0,00	0,00
01	DEMANIO	41	STRADE	4085	T	VIA BARTERI	0,00	0,00	0,00
01	DEMANIO	41	STRADE	4107	T	VIA BELLOCCHIO	0,00	0,00	0,00
01	DEMANIO	41	STRADE	4107	T	VIA BELLOCCHIO	0,00	0,00	0,00
01	DEMANIO	41	STRADE	3703	T	VIA BENUCCI	0,00	0,00	0,00
01	DEMANIO	41	STRADE	3703	T	VIA BENUCCI	4.884,13	0,00	4.884,13
01	DEMANIO	41	STRADE	3717	T	VIA BIRAGO	0,00	0,00	0,00
01	DEMANIO	41	STRADE	3745	T	VIA BONACCI BRUNAMONTI M.A.	0,00	0,00	0,00
01	DEMANIO	41	STRADE	4389	T	VIA BONCIARIO / VIA PIAGGIA COLOMBATA	0,00	0,00	0,00
01	DEMANIO	41	STRADE	3780	T	VIA BRATISLAVA	0,00	0,00	0,00
01	DEMANIO	41	STRADE	3824	T	VIA CADUTI DEL MARE	0,00	0,00	0,00
01	DEMANIO	41	STRADE	3824	T	VIA CADUTI DEL MARE	0,00	0,00	0,00
01	DEMANIO	41	STRADE	3824	T	VIA CADUTI DEL MARE	0,00	0,00	0,00
01	DEMANIO	41	STRADE	3824	T	VIA CADUTI DEL MARE	0,00	0,00	0,00
01	DEMANIO	41	STRADE	3824	T	VIA CADUTI DEL MARE	0,00	0,00	0,00
01	DEMANIO	41	STRADE	3824	T	VIA CADUTI DEL MARE	0,00	0,00	0,00
01	DEMANIO	41	STRADE	3824	T	VIA CADUTI DEL MARE	0,00	0,00	0,00
01	DEMANIO	41	STRADE	3824	T	VIA CADUTI DEL MARE	0,00	0,00	0,00
01	DEMANIO	41	STRADE	3824	T	VIA CADUTI DEL MARE	0,00	0,00	0,00
01	DEMANIO	41	STRADE	3824	T	VIA CADUTI DEL MARE	0,00	0,00	0,00
01	DEMANIO	41	STRADE	3596	T	Via Camillo Corot - Loc. S.Orfeto	0,00	223,00	223,00
01	DEMANIO	41	STRADE	3596	T	Via Camillo Corot - Loc. S.Orfeto	0,00	372,00	372,00
01	DEMANIO	41	STRADE	2724	T	VIA CAMILLO PISSARRO- S.Orfeto	0,00	0,00	0,00
01	DEMANIO	41	STRADE	3851	T	VIA CAMPO DI MARTE	0,00	49.670,11	49.670,11
01	DEMANIO	41	STRADE	3875	T	VIA CAPITINI	0,00	0,00	0,00
01	DEMANIO	41	STRADE	3648	T	VIA CERVETERI	0,00	0,00	0,00
01	DEMANIO	41	STRADE	3648	T	VIA CERVETERI	0,00	0,00	0,00
01	DEMANIO	41	STRADE	3652	T	VIA GESTELLINI	0,00	0,00	0,00

Cod.	Vincolo	Cod.	Categoria	N.Inv. F/T	Ubicazione	Costo	Mutuo	Valore Catastale	Totale
01	DEMANIO	41	STRADE	3557	T VIA COTANI	0,00	0,00	0,00	0,00
01	DEMANIO	41	STRADE	3531	T VIA D' ANDREOTTO	0,00	22.140,85	0,00	22.140,85
01	DEMANIO	41	STRADE	3539	T VIA DA VINCI L.	0,00	0,00	0,00	0,00
01	DEMANIO	41	STRADE	3539	T VIA DA VINCI L.	0,00	0,00	0,00	0,00
01	DEMANIO	41	STRADE	3539	T VIA DA VINCI L.	0,00	0,00	0,00	0,00
01	DEMANIO	41	STRADE	3539	T VIA DA VINCI L.	0,00	0,00	0,00	0,00
01	DEMANIO	41	STRADE	3501	T VIA DE NICOLA	0,00	0,00	0,00	0,00
01	DEMANIO	41	STRADE	3501	T VIA DE NICOLA	0,00	0,00	0,00	0,00
01	DEMANIO	41	STRADE	2901	T VIA DEGLI OLIVETANI	0,00	0,00	0,00	0,00
01	DEMANIO	41	STRADE	1733	T VIA DEGLI SCIRI	0,00	0,00	0,00	0,00
01	DEMANIO	41	STRADE	3255	T VIA DEI GLICINI	25,82	0,00	0,00	25,82
01	DEMANIO	41	STRADE	3255	T VIA DEI GLICINI	25,82	0,00	0,00	25,82
01	DEMANIO	41	STRADE	3255	T VIA DEI GLICINI	25,82	0,00	0,00	25,82
01	DEMANIO	41	STRADE	3255	T VIA DEI GLICINI	41,32	0,00	0,00	41,32
01	DEMANIO	41	STRADE	3255	T VIA DEI GLICINI	41,32	0,00	0,00	41,32
01	DEMANIO	41	STRADE	3255	T VIA DEI GLICINI	41,32	0,00	9.466,64	9.466,64
01	DEMANIO	41	STRADE	3255	T VIA DEI GLICINI	41,32	0,00	0,00	41,32
01	DEMANIO	41	STRADE	3255	T VIA DEI GLICINI	41,32	0,00	0,00	41,32
01	DEMANIO	41	STRADE	3255	T VIA DEI GLICINI	41,32	0,00	0,00	41,32
01	DEMANIO	41	STRADE	3255	T VIA DEI GLICINI	41,32	0,00	0,00	41,32
01	DEMANIO	41	STRADE	3255	T VIA DEI GLICINI	41,32	0,00	0,00	41,32
01	DEMANIO	41	STRADE	3255	T VIA DEI GLICINI	41,32	0,00	0,00	41,32
01	DEMANIO	41	STRADE	3170	T VIA DEI LAVORATORI	0,00	0,00	0,00	0,00
01	DEMANIO	41	STRADE	3811	T VIA DEL BUCACCIO	0,00	0,00	0,00	0,00
01	DEMANIO	41	STRADE	3814	T VIA DEL BULAGAIO	0,00	0,00	0,00	0,00
01	DEMANIO	41	STRADE	3814	T VIA DEL BULAGAIO	0,00	0,00	0,00	0,00
01	DEMANIO	41	STRADE	3814	T VIA DEL BULAGAIO	0,00	0,00	0,00	0,00
01	DEMANIO	41	STRADE	3814	T VIA DEL BULAGAIO	0,00	0,00	0,00	0,00
01	DEMANIO	41	STRADE	3814	T VIA DEL BULAGAIO	0,00	145.312,42	0,00	145.312,42
01	DEMANIO	41	STRADE	3814	T VIA DEL BULAGAIO	0,00	0,00	0,00	0,00
01	DEMANIO	41	STRADE	3929	T VIA DEL CASTELLANO	0,00	0,00	1.003,88	1.003,88
01	DEMANIO	41	STRADE	3430	T VIA DEL FAVARONE	0,00	0,00	1.338,09	1.338,09
01	DEMANIO	41	STRADE	3406	T VIA DEL FIORDALISO	0,00	0,00	0,00	0,00
01	DEMANIO	41	STRADE	3396	T VIA DEL FOSSO	0,00	0,00	0,00	0,00
01	DEMANIO	41	STRADE	3396	T VIA DEL FOSSO	0,00	0,00	0,00	0,00
01	DEMANIO	41	STRADE	3276	T VIA DEL GIAGGIOLO	0,00	0,00	0,00	0,00

Cod.	Vincolo	Cod.	Categoria	N.Inv. F/T	Ubicazione	Costo	Mutuo	Valore Catastale	Totale
01	DEMANIO	41	STRADE	3279	T VIA DEL GIARDINO	0,00	0,00	0,00	0,00
01	DEMANIO	41	STRADE	3287	T VIA DEL GIOCHETTO	0,00	177.142,23	0,00	177.142,23
01	DEMANIO	41	STRADE	3185	T VIA DEL LICEO	0,00	0,00	0,00	0,00
01	DEMANIO	41	STRADE	3118	T VIA DEL MACELLO	0,00	0,00	0,00	0,00
01	DEMANIO	41	STRADE	3009	T VIA DEL MONTEBELLO	0,00	0,00	0,00	0,00
01	DEMANIO	41	STRADE	4651	T Via del Panorama - Ponte Felcino	923,45	0,00	0,00	923,45
01	DEMANIO	41	STRADE	4651	T Via del Panorama - Ponte Felcino	11.135,95	0,00	0,00	11.135,95
01	DEMANIO	41	STRADE	1855	T VIA DEL TOPPO	516,46	0,00	0,00	516,46
01	DEMANIO	41	STRADE	4019	T VIA DELL'ARCOLAIO	0,00	0,00	0,00	0,00
01	DEMANIO	41	STRADE	3572	T VIA DELLA COMETA	0,00	0,00	0,00	0,00
01	DEMANIO	41	STRADE	3578	T VIA DELLA CONCORDIA	0,00	4.733,32	0,00	4.733,32
01	DEMANIO	41	STRADE	3443	T VIA DELLA FERROVIA	258,23	0,00	0,00	258,23
01	DEMANIO	41	STRADE	3160	T VIA DELLA LUNA	0,00	0,00	0,00	0,00
01	DEMANIO	41	STRADE	3123	T VIA DELLA MADONNA ALTA	0,00	0,00	0,00	0,00
01	DEMANIO	41	STRADE	3123	T VIA DELLA MADONNA ALTA	0,00	0,00	0,00	0,00
01	DEMANIO	41	STRADE	3123	T VIA DELLA MADONNA ALTA	0,00	0,00	0,00	0,00
01	DEMANIO	41	STRADE	2854	T VIA DELLA PALLOTTA	0,00	3.547,87	0,00	3.547,87
01	DEMANIO	41	STRADE	2800	T VIA DELLA PERGOLA	0,00	0,00	0,00	0,00
01	DEMANIO	41	STRADE	2800	T VIA DELLA PERGOLA	0,00	0,00	0,00	0,00
01	DEMANIO	41	STRADE	2755	T VIA DELLA PIEVE DI CAMPO	570,84	0,00	0,00	570,84
01	DEMANIO	41	STRADE	2755	T VIA DELLA PIEVE DI CAMPO	0,00	0,00	0,00	0,00
01	DEMANIO	41	STRADE	2755	T VIA DELLA PIEVE DI CAMPO	0,00	0,00	0,00	0,00
01	DEMANIO	41	STRADE	2755	T VIA DELLA PIEVE DI CAMPO	0,00	0,00	0,00	0,00
01	DEMANIO	41	STRADE	2755	T VIA DELLA PIEVE DI CAMPO	0,00	0,00	0,00	0,00
01	DEMANIO	41	STRADE	2755	T VIA DELLA PIEVE DI CAMPO	28.231,40	0,00	0,00	28.231,40
01	DEMANIO	41	STRADE	2755	T VIA DELLA PIEVE DI CAMPO	0,00	0,00	0,00	0,00
01	DEMANIO	41	STRADE	2755	T VIA DELLA PIEVE DI CAMPO	1.626,84	0,00	0,00	1.626,84
01	DEMANIO	41	STRADE	2755	T VIA DELLA PIEVE DI CAMPO	0,00	0,00	0,00	0,00
01	DEMANIO	41	STRADE	2755	T VIA DELLA PIEVE DI CAMPO	840,14	0,00	0,00	840,14
01	DEMANIO	41	STRADE	2755	T VIA DELLA PIEVE DI CAMPO	1.972,04	0,00	0,00	1.972,04
01	DEMANIO	41	STRADE	1599	T VIA DELLA RUPE	0,00	0,00	0,00	0,00
01	DEMANIO	41	STRADE	1599	T VIA DELLA RUPE	0,00	0,00	0,00	0,00
01	DEMANIO	41	STRADE	1738	T VIA DELLA SCUOLA	0,00	0,00	0,00	0,00
01	DEMANIO	41	STRADE	1738	T VIA DELLA SCUOLA	0,00	0,00	0,00	0,00
01	DEMANIO	41	STRADE	1738	T VIA DELLA SCUOLA	0,00	0,00	0,00	0,00
01	DEMANIO	41	STRADE	1738	T VIA DELLA SCUOLA	0,00	0,00	0,00	0,00
01	DEMANIO	41	STRADE	1738	T VIA DELLA SCUOLA	0,00	0,00	0,00	0,00

Cod.	Vincolo	Cod.	Categoria	N.Inv. F/T	Ubicazione	Costo	Mutuo	Valore Catastale	Totale
01	DEMANIO	41	STRADE	1738	T	VIA DELLA SCUOLA	0,00	0,00	0,00
01	DEMANIO	41	STRADE	1738	T	VIA DELLA SCUOLA	0,00	0,00	0,00
01	DEMANIO	41	STRADE	1738	T	VIA DELLA SCUOLA	0,00	0,00	0,00
01	DEMANIO	41	STRADE	1738	T	VIA DELLA SCUOLA	0,00	0,00	0,00
01	DEMANIO	41	STRADE	1738	T	VIA DELLA SCUOLA	0,00	0,00	0,00
01	DEMANIO	41	STRADE	1738	T	VIA DELLA SCUOLA	0,00	0,00	0,00
01	DEMANIO	41	STRADE	1738	T	VIA DELLA SCUOLA	6.895,63	0,00	6.895,63
01	DEMANIO	41	STRADE	1738	T	VIA DELLA SCUOLA	231,90	0,00	231,90
01	DEMANIO	41	STRADE	1738	T	VIA DELLA SCUOLA	342,81	0,00	342,81
01	DEMANIO	41	STRADE	1738	T	VIA DELLA SCUOLA	5,04	0,00	5,04
01	DEMANIO	41	STRADE	1738	T	VIA DELLA SCUOLA	35,29	0,00	35,29
01	DEMANIO	41	STRADE	1738	T	VIA DELLA SCUOLA	71,59	0,00	71,59
01	DEMANIO	41	STRADE	1738	T	VIA DELLA SCUOLA	35,29	0,00	35,29
01	DEMANIO	41	STRADE	1738	T	VIA DELLA SCUOLA	0,00	0,00	0,00
01	DEMANIO	41	STRADE	1738	T	VIA DELLA SCUOLA	2.288,78	0,00	2.288,78
01	DEMANIO	41	STRADE	1792	T	VIA DELLA SPIGA	0,00	0,00	0,00
01	DEMANIO	41	STRADE	1792	T	VIA DELLA SPIGA	0,00	0,00	0,00
01	DEMANIO	41	STRADE	1916	T	VIA DELLA VALTIERA	0,00	0,00	0,00
01	DEMANIO	41	STRADE	1916	T	VIA DELLA VALTIERA	0,00	0,00	0,00
01	DEMANIO	41	STRADE	1967	T	VIA DELLA VOLPE, 5	0,00	0,00	0,00
01	DEMANIO	41	STRADE	3963	T	VIA DELL'ALA	0,00	0,00	0,00
01	DEMANIO	41	STRADE	3963	T	VIA DELL'ALA	0,00	0,00	0,00
01	DEMANIO	41	STRADE	3963	T	VIA DELL'ALA	0,00	0,00	0,00
01	DEMANIO	41	STRADE	3963	T	VIA DELL'ALA	0,00	0,00	0,00
01	DEMANIO	41	STRADE	3963	T	VIA DELL'ALA	0,00	0,00	0,00
01	DEMANIO	41	STRADE	3963	T	VIA DELL'ALA	0,00	0,00	0,00
01	DEMANIO	41	STRADE	3963	T	VIA DELL'ALA	0,00	200,00	200,00
01	DEMANIO	41	STRADE	3963	T	VIA DELL'ALA	0,00	0,00	0,00
01	DEMANIO	41	STRADE	3631	T	VIA DELLE CLARISSE	0,00	0,00	0,00
01	DEMANIO	41	STRADE	2920	T	VIA DELLE MUSE	0,00	0,00	0,00
01	DEMANIO	41	STRADE	2920	T	VIA DELLE MUSE	0,00	0,00	0,00
01	DEMANIO	41	STRADE	1782	T	VIA DELLE SORGENTI	0,00	0,00	0,00
01	DEMANIO	41	STRADE	1782	T	VIA DELLE SORGENTI	0,00	0,00	0,00
01	DEMANIO	41	STRADE	1782	T	VIA DELLE SORGENTI	0,00	0,00	0,00
01	DEMANIO	41	STRADE	3510	T	VIA DIAZ	0,00	0,00	0,00
01	DEMANIO	41	STRADE	3510	T	VIA DIAZ	0,00	0,00	0,00
01	DEMANIO	41	STRADE	3510	T	VIA DIAZ	0,00	0,00	0,00
01	DEMANIO	41	STRADE	3510	T	VIA DIAZ	0,00	0,00	0,00
01	DEMANIO	41	STRADE	3475	T	VIA DONIZZETTI	0,00	0,00	0,00
01	DEMANIO	41	STRADE	3475	T	VIA DONIZZETTI	0,00	0,00	0,00

Cod.	Vincolo	Cod.	Categoria	N.Inv. F/T	Ubicazione	Costo	Mutuo	Valore Catastale	Totale
01	DEMANIO	41	STRADE	3475	T VIA DONIZZETTI	0,00	0,00	0,00	0,00
01	DEMANIO	41	STRADE	3475	T VIA DONIZZETTI	0,00	0,00	0,00	0,00
01	DEMANIO	41	STRADE	3475	T VIA DONIZZETTI	0,00	0,00	0,00	0,00
01	DEMANIO	41	STRADE	3475	T VIA DONIZZETTI	0,00	0,00	0,00	0,00
01	DEMANIO	41	STRADE	3475	T VIA DONIZZETTI	0,00	0,00	0,00	0,00
01	DEMANIO	41	STRADE	3475	T VIA DONIZZETTI	0,00	0,00	0,00	0,00
01	DEMANIO	41	STRADE	3475	T VIA DONIZZETTI	0,00	0,00	0,00	0,00
01	DEMANIO	41	STRADE	3475	T VIA DONIZZETTI	0,00	0,00	0,00	0,00
01	DEMANIO	41	STRADE	3475	T VIA DONIZZETTI	0,00	0,00	0,00	0,00
01	DEMANIO	41	STRADE	3475	T VIA DONIZZETTI	0,00	0,00	0,00	0,00
01	DEMANIO	41	STRADE	3477	T VIA DOTTORI GAETANO	0,00	0,00	0,00	0,00
01	DEMANIO	41	STRADE	3477	T VIA DOTTORI GAETANO	0,00	0,00	0,00	0,00
01	DEMANIO	41	STRADE	3477	T VIA DOTTORI GAETANO	0,00	0,00	0,00	0,00
01	DEMANIO	41	STRADE	3477	T VIA DOTTORI GAETANO	0,00	0,00	0,00	0,00
01	DEMANIO	41	STRADE	3477	T VIA DOTTORI GAETANO	0,00	0,00	0,00	0,00
01	DEMANIO	41	STRADE	3477	T VIA DOTTORI GAETANO	0,00	0,00	0,00	0,00
01	DEMANIO	41	STRADE	3477	T VIA DOTTORI GAETANO	0,00	0,00	0,00	0,00
01	DEMANIO	41	STRADE	3477	T VIA DOTTORI GAETANO	0,00	0,00	0,00	0,00
01	DEMANIO	41	STRADE	3477	T VIA DOTTORI GAETANO	0,00	0,00	0,00	0,00
01	DEMANIO	41	STRADE	3477	T VIA DOTTORI GAETANO	0,00	0,00	0,00	0,00
01	DEMANIO	41	STRADE	3477	T VIA DOTTORI GAETANO	0,00	0,00	0,00	0,00
01	DEMANIO	41	STRADE	3477	T VIA DOTTORI GAETANO	0,00	0,00	0,00	0,00
01	DEMANIO	41	STRADE	3477	T VIA DOTTORI GAETANO	0,00	0,00	0,00	0,00
01	DEMANIO	41	STRADE	3477	T VIA DOTTORI GAETANO	0,00	0,00	0,00	0,00
01	DEMANIO	41	STRADE	3477	T VIA DOTTORI GAETANO	0,00	0,00	0,00	0,00
01	DEMANIO	41	STRADE	3477	T VIA DOTTORI GAETANO	0,00	0,00	0,00	0,00
01	DEMANIO	41	STRADE	3477	T VIA DOTTORI GAETANO	0,00	0,00	0,00	0,00
01	DEMANIO	41	STRADE	3477	T VIA DOTTORI GAETANO	0,00	0,00	0,00	0,00
01	DEMANIO	41	STRADE	3477	T VIA DOTTORI GAETANO	25.822,84	0,00	0,00	25.822,84

Cod.	Vincolo	Cod.	Categoria	N.Inv. F/T	Ubicazione	Costo	Mutuo	Valore Catastale	Totale
01	DEMANIO	41	STRADE	3328	T VIA FRA' BEVIGNATE	0,00	0,00	0,00	0,00
01	DEMANIO	41	STRADE	3240	T VIA FRANCESCO INNAMORATI	0,00	20.859,05	0,00	20.859,05
01	DEMANIO	41	STRADE	4077	T VIA FRATELLI BANDIERA	855,55	0,00	0,00	855,55
01	DEMANIO	41	STRADE	4077	T VIA FRATELLI BANDIERA	1.814,80	0,00	0,00	1.814,80
01	DEMANIO	41	STRADE	2792	T VIA FRATELLI PELLAS	0,00	0,00	0,00	0,00
01	DEMANIO	41	STRADE	3351	T VIA FUORI LE MURA	0,00	0,00	0,00	0,00
01	DEMANIO	41	STRADE	3351	T VIA FUORI LE MURA	0,00	0,00	0,00	0,00
01	DEMANIO	41	STRADE	3351	T VIA FUORI LE MURA	0,00	0,00	0,00	0,00
01	DEMANIO	41	STRADE	3301	T VIA GALLENGA	0,00	0,00	0,00	0,00
01	DEMANIO	41	STRADE	3280	T VIA GIGLIARELLI	0,00	0,00	0,00	0,00
01	DEMANIO	41	STRADE	3280	T VIA GIGLIARELLI	0,00	0,00	0,00	0,00
01	DEMANIO	41	STRADE	3280	T VIA GIGLIARELLI	0,00	0,00	0,00	0,00
01	DEMANIO	41	STRADE	1741	T VIA GIOVANNI SEGANTINI	0,00	0,00	3.124,00	3.124,00
01	DEMANIO	41	STRADE	1741	T VIA GIOVANNI SEGANTINI	0,00	0,00	980,00	980,00
01	DEMANIO	41	STRADE	3502	T Via Giuseppe De Nittis - Loc. S.Orfeto	0,00	0,00	121,00	121,00
01	DEMANIO	41	STRADE	3253	T Via Giusti	0,00	0,00	0,00	0,00
01	DEMANIO	41	STRADE	3253	T Via Giusti	0,00	0,00	0,00	0,00
01	DEMANIO	41	STRADE	3253	T Via Giusti	0,00	0,00	0,00	0,00
01	DEMANIO	41	STRADE	3253	T Via Giusti	0,00	0,00	0,00	0,00
01	DEMANIO	41	STRADE	3253	T Via Giusti	0,00	0,00	0,00	0,00
01	DEMANIO	41	STRADE	3218	T Via Gregorovius,	0,00	0,00	0,00	0,00
01	DEMANIO	41	STRADE	3218	T Via Gregorovius,	0,00	0,00	0,00	0,00
01	DEMANIO	41	STRADE	3228	T VIA GUARDABASSI	0,00	0,00	0,00	0,00
01	DEMANIO	41	STRADE	3231	T VIA GUERRA	0,00	0,00	0,00	0,00
01	DEMANIO	41	STRADE	3231	T VIA GUERRA	0,00	0,00	0,00	0,00
01	DEMANIO	41	STRADE	3231	T VIA GUERRA	0,00	0,00	0,00	0,00
01	DEMANIO	41	STRADE	3231	T VIA GUERRA	0,00	0,00	0,00	0,00
01	DEMANIO	41	STRADE	3231	T VIA GUERRA	0,00	0,00	0,00	0,00
01	DEMANIO	41	STRADE	3236	T VIA IDALIA	0,00	0,00	0,00	0,00
01	DEMANIO	41	STRADE	3195	T VIA ISONZO	0,00	0,00	0,00	0,00
01	DEMANIO	41	STRADE	3537	T VIA JACOPONE DA TODI	0,00	0,00	0,00	0,00
01	DEMANIO	41	STRADE	3537	T VIA JACOPONE DA TODI	0,00	0,00	0,00	0,00
01	DEMANIO	41	STRADE	3537	T VIA JACOPONE DA TODI	0,00	0,00	0,00	0,00
01	DEMANIO	41	STRADE	3749	T VIA LUIGI BONAZZI	0,00	0,00	0,00	0,00
01	DEMANIO	41	STRADE	3129	T VIA MADONNA DEL RICCIO	0,00	0,00	0,00	0,00
01	DEMANIO	41	STRADE	3096	T VIA MAMELI	0,00	0,00	0,00	0,00

Cod.	Vincolo	Cod.	Categoria	N.Inv. F/T	Ubicazione	Costo	Mutuo	Valore Catastale	Totale
01	DEMANIO	41	STRADE	3096	T VIA MAMELI	0,00	0,00	0,00	0,00
01	DEMANIO	41	STRADE	3096	T VIA MAMELI	0,00	0,00	0,00	0,00
01	DEMANIO	41	STRADE	3096	T VIA MAMELI	0,00	0,00	0,00	0,00
01	DEMANIO	41	STRADE	3096	T VIA MAMELI	0,00	0,00	0,00	0,00
01	DEMANIO	41	STRADE	3066	T VIA Marconi G.	3.583,21	0,00	0,00	3.583,21
01	DEMANIO	41	STRADE	3086	T VIA MARTIRI DEI LAGER	0,00	0,00	0,00	0,00
01	DEMANIO	41	STRADE	3086	T VIA MARTIRI DEI LAGER	0,00	0,00	0,00	0,00
01	DEMANIO	41	STRADE	3086	T VIA MARTIRI DEI LAGER	0,00	0,00	0,00	0,00
01	DEMANIO	41	STRADE	3086	T VIA MARTIRI DEI LAGER	1.500,00	0,00	0,00	1.500,00
01	DEMANIO	41	STRADE	3086	T VIA MARTIRI DEI LAGER	0,00	0,00	0,00	0,00
01	DEMANIO	41	STRADE	3086	T VIA MARTIRI DEI LAGER	0,00	0,00	0,00	0,00
01	DEMANIO	41	STRADE	3086	T VIA MARTIRI DEI LAGER	0,00	0,00	0,00	0,00
01	DEMANIO	41	STRADE	3087	T VIA MARTIRI DELLE ARDEATINE	0,00	0,00	15,00	15,00
01	DEMANIO	41	STRADE	3087	T VIA MARTIRI DELLE ARDEATINE	0,00	0,00	10,00	10,00
01	DEMANIO	41	STRADE	3064	T VIA MENTANA	0,00	0,00	0,00	0,00
01	DEMANIO	41	STRADE	3064	T VIA MENTANA	0,00	0,00	0,00	0,00
01	DEMANIO	41	STRADE	3064	T VIA MENTANA	0,00	0,00	0,00	0,00
01	DEMANIO	41	STRADE	3064	T VIA MENTANA	0,00	0,00	0,00	0,00
01	DEMANIO	41	STRADE	3064	T VIA MENTANA	0,00	0,00	0,00	0,00
01	DEMANIO	41	STRADE	3064	T VIA MENTANA	0,00	0,00	0,00	0,00
01	DEMANIO	41	STRADE	3064	T VIA MENTANA	0,00	0,00	0,00	0,00
01	DEMANIO	41	STRADE	3064	T VIA MENTANA	0,00	0,00	0,00	0,00
01	DEMANIO	41	STRADE	4321	T Via Milletti S.	0,00	0,00	0,00	0,00
01	DEMANIO	41	STRADE	2976	T VIA MONTEMORCINO	0,00	12.847,22	0,00	12.847,22
01	DEMANIO	41	STRADE	2987	T VIA MONTEPULCIANO	0,00	0,00	0,00	0,00
01	DEMANIO	41	STRADE	2987	T VIA MONTEPULCIANO	75,00	0,00	0,00	75,00
01	DEMANIO	41	STRADE	2987	T VIA MONTEPULCIANO	75,00	0,00	0,00	75,00
01	DEMANIO	41	STRADE	2952	T VIA MORETTINI	0,00	0,00	0,00	0,00
01	DEMANIO	41	STRADE	2952	T VIA MORETTINI	0,00	0,00	0,00	0,00
01	DEMANIO	41	STRADE	2952	T VIA MORETTINI	0,00	0,00	0,00	0,00
01	DEMANIO	41	STRADE	2952	T VIA MORETTINI	0,00	0,00	0,00	0,00
01	DEMANIO	41	STRADE	2952	T VIA MORETTINI	0,00	0,00	0,00	0,00
01	DEMANIO	41	STRADE	2952	T VIA MORETTINI	0,00	0,00	0,00	0,00
01	DEMANIO	41	STRADE	2908	T VIA OMICINI	0,00	0,00	0,00	0,00
01	DEMANIO	41	STRADE	2908	T VIA OMICINI	0,00	0,00	0,00	0,00
01	DEMANIO	41	STRADE	2908	T VIA OMICINI	0,00	0,00	0,00	0,00
01	DEMANIO	41	STRADE	2909	T VIA ORBETELLO	0,00	0,00	0,00	0,00
01	DEMANIO	41	STRADE	2909	T VIA ORBETELLO	0,00	0,00	0,00	0,00

Cod.	Vincolo	Cod.	Categoria	N.Inv. F/T	Ubicazione	Costo	Mutuo	Valore Catastale	Totale
01	DEMANIO	41	STRADE	1896	T VIA P. TUZI	0,00	0,00	0,00	0,00
01	DEMANIO	41	STRADE	1896	T VIA P. TUZI	0,00	0,00	0,00	0,00
01	DEMANIO	41	STRADE	2848	T VIA PALERMO	0,00	17.528,83	0,00	17.528,83
01	DEMANIO	41	STRADE	2848	T VIA PALERMO	0,00	0,00	0,00	0,00
01	DEMANIO	41	STRADE	2797	T VIA PENNACCHI	0,00	0,00	0,00	0,00
01	DEMANIO	41	STRADE	2797	T VIA PENNACCHI	0,00	0,00	0,00	0,00
01	DEMANIO	41	STRADE	4664	T Via Pennella G.	4.941,96	0,00	0,00	4.941,96
01	DEMANIO	41	STRADE	2770	T VIA PESENTI ANTONIO	0,00	0,00	0,00	0,00
01	DEMANIO	41	STRADE	2770	T VIA PESENTI ANTONIO	0,00	0,00	0,00	0,00
01	DEMANIO	41	STRADE	2770	T VIA PESENTI ANTONIO	0,00	0,00	0,00	0,00
01	DEMANIO	41	STRADE	2770	T VIA PESENTI ANTONIO	0,00	0,00	0,00	0,00
01	DEMANIO	41	STRADE	2743	T VIA PICCOLPASSO	0,00	0,00	0,00	0,00
01	DEMANIO	41	STRADE	2743	T VIA PICCOLPASSO	0,00	0,00	0,00	0,00
01	DEMANIO	41	STRADE	2743	T VIA PICCOLPASSO	0,00	0,00	0,00	0,00
01	DEMANIO	41	STRADE	2743	T VIA PICCOLPASSO	0,00	0,00	0,00	0,00
01	DEMANIO	41	STRADE	2726	T VIA PIZZETTI	0,00	0,00	0,00	0,00
01	DEMANIO	41	STRADE	2695	T VIA POPOLONIA	0,00	0,00	0,00	0,00
01	DEMANIO	41	STRADE	2695	T VIA POPOLONIA	0,00	0,00	0,00	0,00
01	DEMANIO	41	STRADE	2695	T VIA POPOLONIA	0,00	0,00	0,00	0,00
01	DEMANIO	41	STRADE	2695	T VIA POPOLONIA	0,00	0,00	0,00	0,00
01	DEMANIO	41	STRADE	1597	T VIA RUGGIA	0,00	0,00	0,00	0,00
01	DEMANIO	41	STRADE	1597	T VIA RUGGIA	0,00	0,00	0,00	0,00
01	DEMANIO	41	STRADE	1597	T VIA RUGGIA	0,00	0,00	0,00	0,00
01	DEMANIO	41	STRADE	1597	T VIA RUGGIA	0,00	0,00	0,00	0,00
01	DEMANIO	41	STRADE	1597	T VIA RUGGIA	0,00	0,00	0,00	0,00
01	DEMANIO	41	STRADE	1598	T VIA RUGGIA	2.582,28	0,00	0,00	2.582,28
01	DEMANIO	41	STRADE	1598	T VIA RUINI MEUCCIO	0,00	0,00	0,00	0,00
01	DEMANIO	41	STRADE	1598	T VIA RUINI MEUCCIO	0,00	0,00	0,00	0,00
01	DEMANIO	41	STRADE	1630	T VIA S.BONAVENTURA	0,00	0,00	0,00	0,00
01	DEMANIO	41	STRADE	1647	T VIA S.FRANCESCO	0,00	37.036,01	0,00	37.036,01
01	DEMANIO	41	STRADE	1648	T VIA S.GALIGANO	0,00	0,00	0,00	0,00
01	DEMANIO	41	STRADE	2794	T VIA S.PELLICO	0,00	0,00	0,00	0,00

Cod.	Vincolo	Cod.	Categoria	N.Inv. F/T	Ubicazione	Costo	Mutuo	Valore Catastale	Totale
01	DEMANIO	41	STRADE	4670	T	Via Salvatorelli (Luigi)	6.674,81	0,00	6.674,81
01	DEMANIO	41	STRADE	1712	T	VIA SARDEGNA	0,00	0,00	0,00
01	DEMANIO	41	STRADE	1719	T	VIA SATURNIA	0,00	0,00	0,00
01	DEMANIO	41	STRADE	1719	T	VIA SATURNIA	0,00	0,00	0,00
01	DEMANIO	41	STRADE	1719	T	VIA SATURNIA	51,65	0,00	51,65
01	DEMANIO	41	STRADE	1719	T	VIA SATURNIA	500,00	0,00	500,00
01	DEMANIO	41	STRADE	1719	T	VIA SATURNIA	0,00	0,00	0,00
01	DEMANIO	41	STRADE	1719	T	VIA SATURNIA	516,46	0,00	516,46
01	DEMANIO	41	STRADE	1719	T	VIA SATURNIA	258,23	0,00	258,23
01	DEMANIO	41	STRADE	1719	T	VIA SATURNIA	0,00	0,00	0,00
01	DEMANIO	41	STRADE	1719	T	VIA SATURNIA	51,65	0,00	51,65
01	DEMANIO	41	STRADE	1719	T	VIA SATURNIA	129,11	0,00	129,11
01	DEMANIO	41	STRADE	1719	T	VIA SATURNIA	51,65	0,00	51,65
01	DEMANIO	41	STRADE	1719	T	VIA SATURNIA	0,00	0,00	0,00
01	DEMANIO	41	STRADE	1719	T	VIA SATURNIA	0,00	0,00	0,00
01	DEMANIO	41	STRADE	1719	T	VIA SATURNIA	0,00	0,00	0,00
01	DEMANIO	41	STRADE	1719	T	VIA SATURNIA	516,46	0,00	516,46
01	DEMANIO	41	STRADE	1719	T	VIA SATURNIA	516,46	0,00	516,46
01	DEMANIO	41	STRADE	1719	T	VIA SATURNIA	516,46	0,00	516,46
01	DEMANIO	41	STRADE	1719	T	VIA SATURNIA	516,46	0,00	516,46
01	DEMANIO	41	STRADE	1719	T	VIA SATURNIA	0,00	0,00	0,00
01	DEMANIO	41	STRADE	1719	T	VIA SATURNIA	516,46	0,00	516,46
01	DEMANIO	41	STRADE	1719	T	VIA SATURNIA	516,46	0,00	516,46
01	DEMANIO	41	STRADE	1719	T	VIA SATURNIA	14.471,12	0,00	14.471,12
01	DEMANIO	41	STRADE	1719	T	VIA SATURNIA	516,46	0,00	516,46
01	DEMANIO	41	STRADE	1719	T	VIA SATURNIA	51,65	0,00	51,65
01	DEMANIO	41	STRADE	1719	T	VIA SATURNIA	129,11	0,00	129,11
01	DEMANIO	41	STRADE	1719	T	VIA SATURNIA	0,00	0,00	0,00
01	DEMANIO	41	STRADE	1719	T	VIA SATURNIA	103,29	0,00	103,29
01	DEMANIO	41	STRADE	1719	T	VIA SATURNIA	51,65	0,00	51,65
01	DEMANIO	41	STRADE	1719	T	VIA SATURNIA	25,82	0,00	25,82
01	DEMANIO	41	STRADE	1719	T	VIA SATURNIA	25,82	0,00	25,82
01	DEMANIO	41	STRADE	1719	T	VIA SATURNIA	51,65	0,00	51,65
01	DEMANIO	41	STRADE	1719	T	VIA SATURNIA	516,46	0,00	516,46

Cod.	Vincolo	Cod.	Categoria	N.Inv. F/T	Ubicazione	Costo	Mutuo	Valore Catastale	Totale
01	DEMANIO	41	STRADE	1764	T	VIA SERAFINO SIEPI	0,00	0,00	0,00
01	DEMANIO	41	STRADE	1764	T	VIA SERAFINO SIEPI	0,00	0,00	0,00
01	DEMANIO	41	STRADE	1758	T	VIA SETTEVALLI	821,68	0,00	821,68
01	DEMANIO	41	STRADE	1758	T	VIA SETTEVALLI	516,46	0,00	516,46
01	DEMANIO	41	STRADE	1758	T	VIA SETTEVALLI	0,00	0,00	0,00
01	DEMANIO	41	STRADE	1758	T	VIA SETTEVALLI	621,81	0,00	621,81
01	DEMANIO	41	STRADE	1758	T	VIA SETTEVALLI	871,00	0,00	871,00
01	DEMANIO	41	STRADE	1758	T	VIA SETTEVALLI	120,59	0,00	120,59
01	DEMANIO	41	STRADE	1758	T	VIA SETTEVALLI	621,81	0,00	621,81
01	DEMANIO	41	STRADE	1758	T	VIA SETTEVALLI	361,52	0,00	361,52
01	DEMANIO	41	STRADE	1758	T	VIA SETTEVALLI	871,00	0,00	871,00
01	DEMANIO	41	STRADE	1758	T	VIA SETTEVALLI	0,00	0,00	0,00
01	DEMANIO	41	STRADE	1758	T	VIA SETTEVALLI	29,34	0,00	29,34
01	DEMANIO	41	STRADE	1758	T	VIA SETTEVALLI	1.500,00	0,00	1.500,00
01	DEMANIO	41	STRADE	1758	T	VIA SETTEVALLI	0,00	0,00	0,00
01	DEMANIO	41	STRADE	1758	T	VIA SETTEVALLI	0,00	0,00	0,00
01	DEMANIO	41	STRADE	1758	T	VIA SETTEVALLI	783,47	0,00	783,47
01	DEMANIO	41	STRADE	1761	T	VIA SICILIA	0,00	258.660,36	258.660,36
01	DEMANIO	41	STRADE	1775	T	VIA SOLATIA	0,00	72.895,19	72.895,19
01	DEMANIO	41	STRADE	1788	T	VIA SPERANDIO	0,00	0,00	0,00
01	DEMANIO	41	STRADE	1788	T	VIA SPERANDIO	0,00	0,00	0,00
01	DEMANIO	41	STRADE	1788	T	VIA SPERANDIO	0,00	0,00	0,00
01	DEMANIO	41	STRADE	1788	T	VIA SPERANDIO	0,00	0,00	0,00
01	DEMANIO	41	STRADE	1788	T	VIA SPERANDIO	0,00	0,00	0,00
01	DEMANIO	41	STRADE	1788	T	VIA SPERANDIO	0,00	0,00	0,00
01	DEMANIO	41	STRADE	1788	T	VIA SPERANDIO	0,00	0,00	0,00
01	DEMANIO	41	STRADE	1788	T	VIA SPERANDIO	0,00	0,00	0,00
01	DEMANIO	41	STRADE	1788	T	VIA SPERANDIO	0,00	0,00	0,00
01	DEMANIO	41	STRADE	1789	T	VIA SPERANDIO	0,00	0,00	0,00
01	DEMANIO	41	STRADE	1789	T	VIA SPERANDIO	0,00	0,00	0,00
01	DEMANIO	41	STRADE	1789	T	VIA SPERANDIO	0,00	0,00	0,00
01	DEMANIO	41	STRADE	1789	T	VIA SPERANDIO	0,00	0,00	0,00
01	DEMANIO	41	STRADE	1808	T	VIA STOPPANI	0,00	0,00	0,00
01	DEMANIO	41	STRADE	1808	T	VIA STOPPANI	0,00	0,00	0,00
01	DEMANIO	41	STRADE	1810	T	VIA STROZZACAPIONI	0,00	0,00	0,00
01	DEMANIO	41	STRADE	1816	T	VIA TAGLIAMENTO - Loc. Pretola	1.612,73	0,00	1.612,73
01	DEMANIO	41	STRADE	1564	T	VIA TANcredi Ripa di MEANA	0,00	0,00	0,00

Cod.	Vincolo	Cod.	Categoria	N.Inv. F/T	Ubicazione	Costo	Mutuo	Valore Catastale	Totale
01	DEMANIO	41	STRADE	1564	T	VIA TANCREDI RIPA DI MEANA	0,00	0,00	0,00
01	DEMANIO	41	STRADE	1564	T	VIA TANCREDI RIPA DI MEANA	0,00	0,00	0,00
01	DEMANIO	41	STRADE	1564	T	VIA TANCREDI RIPA DI MEANA	0,00	0,00	0,00
01	DEMANIO	41	STRADE	1564	T	VIA TANCREDI RIPA DI MEANA	0,00	0,00	0,00
01	DEMANIO	41	STRADE	1564	T	VIA TANCREDI RIPA DI MEANA	0,00	0,00	0,00
01	DEMANIO	41	STRADE	1564	T	VIA TANCREDI RIPA DI MEANA	258,23	0,00	258,23
01	DEMANIO	41	STRADE	1564	T	VIA TANCREDI RIPA DI MEANA	0,00	0,00	0,00
01	DEMANIO	41	STRADE	1564	T	VIA TANCREDI RIPA DI MEANA	0,00	0,00	0,00
01	DEMANIO	41	STRADE	1564	T	VIA TANCREDI RIPA DI MEANA	0,00	0,00	0,00
01	DEMANIO	41	STRADE	1564	T	VIA TANCREDI RIPA DI MEANA	0,00	0,00	0,00
01	DEMANIO	41	STRADE	1564	T	VIA TANCREDI RIPA DI MEANA	0,00	0,00	0,00
01	DEMANIO	41	STRADE	1819	T	VIA TARQUINIA	0,00	0,00	0,00
01	DEMANIO	41	STRADE	1819	T	VIA TARQUINIA	516,46	0,00	516,46
01	DEMANIO	41	STRADE	1819	T	VIA TARQUINIA	516,46	0,00	516,46
01	DEMANIO	41	STRADE	1819	T	VIA TARQUINIA	0,00	0,00	0,00
01	DEMANIO	41	STRADE	1819	T	VIA TARQUINIA	0,00	0,00	0,00
01	DEMANIO	41	STRADE	1819	T	VIA TARQUINIA	516,46	0,00	516,46
01	DEMANIO	41	STRADE	1859	T	VIA TORELLI	0,00	0,00	0,00
01	DEMANIO	41	STRADE	1859	T	VIA TORELLI	0,00	0,00	0,00
01	DEMANIO	41	STRADE	1860	T	VIA TORNETTA	0,00	0,00	0,00
01	DEMANIO	41	STRADE	1887	T	VIA TREVES (P.TE VALLECEPPI)	0,00	1.100,00	1.100,00
01	DEMANIO	41	STRADE	1887	T	VIA TREVES (P.TE VALLECEPPI)	0,00	3.100,00	3.100,00
01	DEMANIO	41	STRADE	1887	T	VIA TREVES (P.TE VALLECEPPI)	0,00	0,00	0,00
01	DEMANIO	41	STRADE	1887	T	VIA TREVES (P.TE VALLECEPPI)	0,00	2.600,00	2.600,00
01	DEMANIO	41	STRADE	1895	T	VIA TUSCANIA	836,66	0,00	836,66
01	DEMANIO	41	STRADE	1895	T	VIA TUSCANIA	1.394,43	0,00	1.394,43
01	DEMANIO	41	STRADE	4004	T	VIA VINCENZO ANTONIONI	857,87	0,00	857,87
01	DEMANIO	41	STRADE	4004	T	VIA VINCENZO ANTONIONI	46.481,12	0,00	46.481,12
01	DEMANIO	41	STRADE	4004	T	VIA VINCENZO ANTONIONI	4.131,66	0,00	4.131,66
01	DEMANIO	41	STRADE	4004	T	VIA VINCENZO ANTONIONI	4.266,84	0,00	4.266,84
01	DEMANIO	41	STRADE	4004	T	VIA VINCENZO ANTONIONI	531,80	0,00	531,80
01	DEMANIO	41	STRADE	4004	T	VIA VINCENZO ANTONIONI	516,46	0,00	516,46
01	DEMANIO	41	STRADE	4004	T	VIA VINCENZO ANTONIONI	6.967,21	0,00	6.967,21
01	DEMANIO	41	STRADE	4004	T	VIA VINCENZO ANTONIONI	425,21	0,00	425,21
01	DEMANIO	41	STRADE	4004	T	VIA VINCENZO ANTONIONI	456,58	0,00	456,58
01	DEMANIO	41	STRADE	4004	T	VIA VINCENZO ANTONIONI	774,69	0,00	774,69
01	DEMANIO	41	STRADE	4004	T	VIA VINCENZO ANTONIONI	774,69	0,00	774,69
01	DEMANIO	41	STRADE	4004	T	VIA VINCENZO ANTONIONI	0,00	0,00	0,00

Cod.	Vincolo	Cod.	Categoria	N.Inv. F/T	Ubicazione	Costo	Mutuo	Valore Catastale	Totale	
01	DEMANIO	41	STRADE	4004	T	VIA VINCENZO ANTONIONI	682,75	0,00	0,00	682,75
01	DEMANIO	41	STRADE	4004	T	VIA VINCENZO ANTONIONI	0,00	0,00	0,00	0,00
01	DEMANIO	41	STRADE	4004	T	VIA VINCENZO ANTONIONI	3.492,80	0,00	0,00	3.492,80
01	DEMANIO	41	STRADE	4004	T	VIA VINCENZO ANTONIONI	0,00	0,00	0,00	0,00
01	DEMANIO	41	STRADE	4004	T	VIA VINCENZO ANTONIONI	174,38	0,00	0,00	174,38
01	DEMANIO	41	STRADE	4004	T	VIA VINCENZO ANTONIONI	3.218,03	0,00	0,00	3.218,03
01	DEMANIO	41	STRADE	4004	T	VIA VINCENZO ANTONIONI	2.314,44	0,00	0,00	2.314,44
01	DEMANIO	41	STRADE	4004	T	VIA VINCENZO ANTONIONI	532,69	0,00	532,69	1.065,38
01	DEMANIO	41	STRADE	4004	T	VIA VINCENZO ANTONIONI	0,00	0,00	0,00	0,00
01	DEMANIO	41	STRADE	4004	T	VIA VINCENZO ANTONIONI	5.844,40	0,00	0,00	5.844,40
01	DEMANIO	41	STRADE	4004	T	VIA VINCENZO ANTONIONI	5.104,68	0,00	0,00	5.104,68
01	DEMANIO	41	STRADE	4004	T	VIA VINCENZO ANTONIONI	20.089,75	0,00	0,00	20.089,75
01	DEMANIO	41	STRADE	4004	T	VIA VINCENZO ANTONIONI	9.309,08	0,00	0,00	9.309,08
01	DEMANIO	41	STRADE	4004	T	VIA VINCENZO ANTONIONI	6.713,94	0,00	0,00	6.713,94
01	DEMANIO	41	STRADE	4004	T	VIA VINCENZO ANTONIONI	0,00	0,00	0,00	0,00
01	DEMANIO	41	STRADE	4004	T	VIA VINCENZO ANTONIONI	0,00	0,00	0,00	0,00
01	DEMANIO	41	STRADE	4004	T	VIA VINCENZO ANTONIONI	0,00	0,00	0,00	0,00
01	DEMANIO	41	STRADE	4004	T	VIA VINCENZO ANTONIONI	0,00	0,00	0,00	0,00
01	DEMANIO	41	STRADE	4004	T	VIA VINCENZO ANTONIONI	2.891,68	0,00	0,00	2.891,68
01	DEMANIO	41	STRADE	4004	T	VIA VINCENZO ANTONIONI	0,00	0,00	0,00	0,00
01	DEMANIO	41	STRADE	4004	T	VIA VINCENZO ANTONIONI	0,00	0,00	0,00	0,00
01	DEMANIO	41	STRADE	4004	T	VIA VINCENZO ANTONIONI	0,00	0,00	0,00	0,00
01	DEMANIO	41	STRADE	4004	T	VIA VINCENZO ANTONIONI	0,00	0,00	0,00	0,00
01	DEMANIO	41	STRADE	4004	T	VIA VINCENZO ANTONIONI	0,00	0,00	0,00	0,00
01	DEMANIO	41	STRADE	4004	T	VIA VINCENZO ANTONIONI	0,00	0,00	0,00	0,00
01	DEMANIO	41	STRADE	4004	T	VIA VINCENZO ANTONIONI	0,00	0,00	0,00	0,00
01	DEMANIO	41	STRADE	1976	T	VIA VULCI	516,46	0,00	0,00	516,46
01	DEMANIO	41	STRADE	2661	T	VIA XIV SETTEMBRE	5.164,57	0,00	0,00	5.164,57
01	DEMANIO	41	STRADE	2661	T	VIA XIV SETTEMBRE	3.983,43	0,00	0,00	3.983,43
01	DEMANIO	41	STRADE	2661	T	VIA XIV SETTEMBRE	0,00	0,00	0,00	0,00
01	DEMANIO	41	STRADE	2661	T	VIA XIV SETTEMBRE	0,00	0,00	0,00	0,00
01	DEMANIO	41	STRADE	2661	T	VIA XIV SETTEMBRE	0,00	0,00	0,00	0,00
01	DEMANIO	41	STRADE	2661	T	VIA XIV SETTEMBRE	0,00	0,00	0,00	0,00
01	DEMANIO	41	STRADE	2661	T	VIA XIV SETTEMBRE	0,00	0,00	0,00	0,00
01	DEMANIO	41	STRADE	2661	T	VIA XIV SETTEMBRE	1.599.653,25	0,00	0,00	1.599.653,25
01	DEMANIO	41	STRADE	2661	T	VIA XIV SETTEMBRE	3.098,74	0,00	0,00	3.098,74
01	DEMANIO	41	STRADE	2661	T	VIA XIV SETTEMBRE	258,23	0,00	0,00	258,23
01	DEMANIO	41	STRADE	1931	T	VIA XX SETTEMBRE	258,23	1.685,96	0,00	1.944,19
01	DEMANIO	41	STRADE	2795	T	VIALE P. PELLINI	0,00	0,00	0,00	0,00
01	DEMANIO	41	STRADE	2795	T	VIALE P. PELLINI	0,00	0,00	0,00	0,00

Cod.	Vincolo	Cod.	Categoria	N.Inv. F/T	Ubicazione	Costo	Mutuo	Valore Catastale	Totale
01	DEMANIO	41	STRADE	2795	T VIALE P. PELLINI		0,00	0,00	0,00
01	DEMANIO	41	STRADE	2795	T VIALE P. PELLINI		0,00	0,00	0,00
01	DEMANIO	41	STRADE	2795	T VIALE P. PELLINI		0,00	0,00	0,00
01	DEMANIO	41	STRADE	2795	T VIALE P. PELLINI		0,00	1.131,84	1.131,84
01	DEMANIO	41	STRADE	2795	T VIALE P. PELLINI		0,00	0,00	0,00
01	DEMANIO	41	STRADE	2795	T VIALE P. PELLINI		0,00	0,00	0,00
01	DEMANIO	41	STRADE	1626	T VIALE S.ANTONIO		0,00	0,00	0,00
01	DEMANIO	41	STRADE	1626	T VIALE S.ANTONIO		0,00	0,00	0,00
01	DEMANIO	41	STRADE	1626	T VIALE S.ANTONIO		0,00	0,00	0,00
01	DEMANIO	41	STRADE	1626	T VIALE S.ANTONIO		0,00	0,00	0,00
01	DEMANIO	41	STRADE	1626	T VIALE S.ANTONIO		0,00	0,00	0,00
01	DEMANIO	41	STRADE	1626	T VIALE S.ANTONIO		0,00	0,00	0,00
01	DEMANIO	41	STRADE	1626	T VIALE S.ANTONIO		0,00	0,00	0,00
01	DEMANIO	41	STRADE	1626	T VIALE S.ANTONIO		0,00	0,00	0,00
01	DEMANIO	41	STRADE	1626	T VIALE S.ANTONIO		0,00	0,00	0,00
01	DEMANIO	41	STRADE	4368	T ZONA P.E.E.P. IX - P.S.GIOVANNI		0,00	0,00	0,00
01	DEMANIO	41	STRADE	4368	T ZONA P.E.E.P. IX - P.S.GIOVANNI		0,00	0,00	0,00
01	DEMANIO	41	STRADE	4368	T ZONA P.E.E.P. IX - P.S.GIOVANNI		0,00	0,00	0,00
01	DEMANIO	41	STRADE	4365	T ZONA P.E.E.P. LXI - S.EGIDIO		0,00	0,00	0,00
01	DEMANIO	41	STRADE	4365	T ZONA P.E.E.P. LXI - S.EGIDIO		0,00	0,00	0,00
01	DEMANIO	41	STRADE	4365	T ZONA P.E.E.P. LXI - S.EGIDIO		0,00	0,00	0,00
01	DEMANIO	41	STRADE	4365	T ZONA P.E.E.P. LXI - S.EGIDIO		0,00	0,00	0,00
01	DEMANIO	41	STRADE	4365	T ZONA P.E.E.P. LXI - S.EGIDIO		0,00	0,00	0,00
01	DEMANIO	41	STRADE	4365	T ZONA P.E.E.P. LXI - S.EGIDIO		0,00	0,00	0,00
01	DEMANIO	41	STRADE	4382	T ZONA P.E.E.P. LXIII ^A - CASTEL DEL PIANO		0,00	0,00	0,00
01	DEMANIO	41	STRADE	4382	T ZONA P.E.E.P. LXIII ^A - CASTEL DEL PIANO		0,00	0,00	0,00
01	DEMANIO	41	STRADE	4384	T ZONA P.E.E.P. VIII S.SISTO		0,00	0,00	0,00
01	DEMANIO	41	STRADE	4384	T ZONA P.E.E.P. VIII S.SISTO		0,00	0,00	0,00
01	DEMANIO	41	STRADE	4384	T ZONA P.E.E.P. VIII S.SISTO		0,00	0,00	0,00
01	DEMANIO	41	STRADE	4384	T ZONA P.E.E.P. VIII S.SISTO		0,00	0,00	0,00
01	DEMANIO	41	STRADE	4384	T ZONA P.E.E.P. VIII S.SISTO		0,00	0,00	0,00
01	DEMANIO	41	STRADE	4384	T ZONA P.E.E.P. VIII S.SISTO		0,00	0,00	0,00
01	DEMANIO	41	STRADE	4384	T ZONA P.E.E.P. VIII S.SISTO		0,00	0,00	0,00
01	DEMANIO	41	STRADE	4384	T ZONA P.E.E.P. VIII S.SISTO		0,00	0,00	0,00

Cod.	Vincolo	Cod.	Categoria	N.Inv. F/T	Ubicazione	Costo	Mutuo	Valore Catastale	Totale
01	DEMANIO	41	STRADE	4384	T	ZONA P.E.E.P. VIII S.SISTO	0,00	0,00	0,00
01	DEMANIO	41	STRADE	4384	T	ZONA P.E.E.P. VIII S.SISTO	0,00	0,00	0,00
01	DEMANIO	41	STRADE	4374	T	ZONA P.E.E.P. X - PONTE VALLECEPPI	0,00	0,00	0,00
01	DEMANIO	41	STRADE	4374	T	ZONA P.E.E.P. X - PONTE VALLECEPPI	0,00	0,00	0,00
01	DEMANIO	41	STRADE	4374	T	ZONA P.E.E.P. X - PONTE VALLECEPPI	0,00	0,00	0,00
01	DEMANIO	41	STRADE	4374	T	ZONA P.E.E.P. X - PONTE VALLECEPPI	0,00	0,00	0,00
01	DEMANIO	41	STRADE	4374	T	ZONA P.E.E.P. X - PONTE VALLECEPPI	0,00	0,00	0,00
01	DEMANIO	41	STRADE	4374	T	ZONA P.E.E.P. X - PONTE VALLECEPPI	0,00	0,00	0,00
01	DEMANIO	41	STRADE	4374	T	ZONA P.E.E.P. X - PONTE VALLECEPPI	0,00	0,00	0,00
01	DEMANIO	41	STRADE	4374	T	ZONA P.E.E.P. X - PONTE VALLECEPPI	0,00	0,00	0,00
01	DEMANIO	41	STRADE	4374	T	ZONA P.E.E.P. X - PONTE VALLECEPPI	0,00	0,00	0,00
01	DEMANIO	41	STRADE	4374	T	ZONA P.E.E.P. X - PONTE VALLECEPPI	0,00	0,00	0,00
01	DEMANIO	41	STRADE	4374	T	ZONA P.E.E.P. X - PONTE VALLECEPPI	0,00	0,00	0,00
01	DEMANIO	41	STRADE	4374	T	ZONA P.E.E.P. X - PONTE VALLECEPPI	0,00	0,00	0,00
01	DEMANIO	41	STRADE	4374	T	ZONA P.E.E.P. X - PONTE VALLECEPPI	0,00	0,00	0,00
01	DEMANIO	41	STRADE	4374	T	ZONA P.E.E.P. X - PONTE VALLECEPPI	0,00	0,00	0,00
01	DEMANIO	41	STRADE	4374	T	ZONA P.E.E.P. X - PONTE VALLECEPPI	0,00	0,00	0,00
01	DEMANIO	41	STRADE	4374	T	ZONA P.E.E.P. X - PONTE VALLECEPPI	0,00	0,00	0,00
01	DEMANIO	41	STRADE	4374	T	ZONA P.E.E.P. X - PONTE VALLECEPPI	0,00	0,00	0,00
01	DEMANIO	41	STRADE	4374	T	ZONA P.E.E.P. X - PONTE VALLECEPPI	0,00	0,00	0,00
01	DEMANIO	41	STRADE	4353	T	ZONA P.E.E.P. XI P.FELCINO	0,00	0,00	0,00
01	DEMANIO	41	STRADE	4353	T	ZONA P.E.E.P. XI P.FELCINO	0,00	0,00	0,00
01	DEMANIO	41	STRADE	4353	T	ZONA P.E.E.P. XI P.FELCINO	0,00	0,00	0,00
01	DEMANIO	41	STRADE	4353	T	ZONA P.E.E.P. XI P.FELCINO	0,00	0,00	0,00
01	DEMANIO	41	STRADE	4353	T	ZONA P.E.E.P. XI P.FELCINO	0,00	0,00	0,00
01	DEMANIO	41	STRADE	4353	T	ZONA P.E.E.P. XI P.FELCINO	0,00	0,00	0,00
01	DEMANIO	41	STRADE	4353	T	ZONA P.E.E.P. XI P.FELCINO	0,00	0,00	0,00
01	DEMANIO	41	STRADE	4196	T	ZONA P.E.E.P. XXI ^A - F. DI CAVALLO - GUALTARELLA	0,00	0,00	0,00
01	DEMANIO	41	STRADE	4196	T	ZONA P.E.E.P. XXI ^A - F. DI CAVALLO - GUALTARELLA	0,00	0,00	0,00
01	DEMANIO	41	STRADE	4196	T	ZONA P.E.E.P. XXI ^A - F. DI CAVALLO - GUALTARELLA	0,00	0,00	0,00
01	DEMANIO	41	STRADE	4196	T	ZONA P.E.E.P. XXI ^A - F. DI CAVALLO - GUALTARELLA	0,00	0,00	0,00
01	DEMANIO	41	STRADE	4179	T	ZONA P.E.E.P. XXI ^A - OLMO	0,00	0,00	0,00
01	DEMANIO	41	STRADE	4179	T	ZONA P.E.E.P. XXI ^A - OLMO	0,00	0,00	0,00
01	DEMANIO	41	STRADE	4179	T	ZONA P.E.E.P. XXI ^A - OLMO	0,00	0,00	0,00
01	DEMANIO	41	STRADE	4179	T	ZONA P.E.E.P. XXI ^A - OLMO	0,00	0,00	0,00
01	DEMANIO	41	STRADE	4179	T	ZONA P.E.E.P. XXI ^A - OLMO	0,00	0,00	0,00
01	DEMANIO	41	STRADE	4179	T	ZONA P.E.E.P. XXI ^A - OLMO	0,00	0,00	0,00
01	DEMANIO	41	STRADE	4179	T	ZONA P.E.E.P. XXI ^A - OLMO	0,00	0,00	0,00
01	DEMANIO	41	STRADE	4179	T	ZONA P.E.E.P. XXI ^A - OLMO	0,00	0,00	0,00
01	DEMANIO	41	STRADE	4179	T	ZONA P.E.E.P. XXI ^A - OLMO	0,00	0,00	0,00
01	DEMANIO	41	STRADE	4179	T	ZONA P.E.E.P. XXI ^A - OLMO	0,00	0,00	0,00
01	DEMANIO	41	STRADE	4179	T	ZONA P.E.E.P. XXI ^A - OLMO	0,00	0,00	0,00
01	DEMANIO	41	STRADE	4179	T	ZONA P.E.E.P. XXI ^A - OLMO	0,00	0,00	0,00
01	DEMANIO	41	STRADE	4179	T	ZONA P.E.E.P. XXI ^A - OLMO	0,00	0,00	0,00
01	DEMANIO	41	STRADE	4179	T	ZONA P.E.E.P. XXI ^A - OLMO	0,00	0,00	0,00

Cod.	Vincolo	Cod.	Categoria	N.Inv. F/T	Ubicazione	Costo	Mutuo	Valore Catastale	Totale
01	DEMANIO	41	STRADE	4176	T ZONA P.E.E.P. XXVI ^a - S.SISTO	0,00	0,00	0,00	0,00
01	DEMANIO	41	STRADE	4176	T ZONA P.E.E.P. XXVI ^a - S.SISTO	0,00	0,00	0,00	0,00
01	DEMANIO	41	STRADE	4379	T ZONA P.E.E.P. XXXI ^a - PONTE VALLECEPPI	0,00	0,00	0,00	0,00
01	DEMANIO	41	STRADE	4379	T ZONA P.E.E.P. XXXI ^a - PONTE VALLECEPPI	0,00	0,00	0,00	0,00
01	DEMANIO	41	STRADE	4379	T ZONA P.E.E.P. XXXI ^a - PONTE VALLECEPPI	0,00	0,00	0,00	0,00
01	DEMANIO	41	STRADE	4379	T ZONA P.E.E.P. XXXI ^a - PONTE VALLECEPPI	0,00	0,00	0,00	0,00
01	DEMANIO	41	STRADE	4379	T ZONA P.E.E.P. XXXI ^a - PONTE VALLECEPPI	0,00	0,00	0,00	0,00
01	DEMANIO	41	STRADE	4379	T ZONA P.E.E.P. XXXI ^a - PONTE VALLECEPPI	0,00	0,00	0,00	0,00
01	DEMANIO	41	STRADE	4379	T ZONA P.E.E.P. XXXI ^a - PONTE VALLECEPPI	0,00	0,00	0,00	0,00
01	DEMANIO	41	STRADE	4379	T ZONA P.E.E.P. XXXI ^a - PONTE VALLECEPPI	0,00	0,00	0,00	0,00
01	DEMANIO	41	STRADE	4379	T ZONA P.E.E.P. XXXI ^a - PONTE VALLECEPPI	0,00	0,00	0,00	0,00
01	DEMANIO	41	STRADE	4379	T ZONA P.E.E.P. XXXI ^a - PONTE VALLECEPPI	0,00	0,00	0,00	0,00
01	DEMANIO	41	STRADE	4182	T ZONA P.E.E.P. XXXV ^a - P.S.GIOVANNI	0,00	0,00	0,00	0,00
01	DEMANIO	41	STRADE	4168	T ZONA P.E.E.P. XXXVI P.S.GIOVANNI - LOGGI	0,00	4.319,99	0,00	4.319,99
01	DEMANIO	41	STRADE	4332	T ZONA P.E.E.P. XXXVII - BALANZANO	0,00	0,00	0,00	0,00
01	DEMANIO	41	STRADE	4332	T ZONA P.E.E.P. XXXVII - BALANZANO	0,00	0,00	0,00	0,00
01	DEMANIO	41	STRADE	V05/1	T BITUMATURA STR. S.SABINA E PANTANO	56.529,44	0,00	0,00	56.529,44
01	DEMANIO	41	STRADE	V05/2	T SPOSTAMENTO STR. CENERENTE	23.362,46	0,00	0,00	23.362,46
01	DEMANIO	41	STRADE	V05/3	T MARCIAPIEDE VIALE INDIPENDENZA	94.540,58	0,00	0,00	94.540,58
01	DEMANIO	41	STRADE	V05/4	T VIDEOCONTROLLO PIAZZA ITALIA	26.464,92	0,00	0,00	26.464,92
01	DEMANIO	41	STRADE	V05/5	T VIDEOCONTROLLO PIAZZA GARIBALDI	19.408,08	0,00	0,00	19.408,08
01	DEMANIO	41	STRADE	V05/6	T VIDEOCONTROLLO PORTA PESA - VIA PALERMO - VIA DELLA PALLOTTA	76.248,10	0,00	0,00	76.248,10
01	DEMANIO	41	STRADE	V05/40	T CASTEL DEL PIANO (MANUTENZIONE STRAORD. PUBBLICA ILLUMINAZIONE)	20.302,87	0,00	0,00	20.302,87
01	DEMANIO	41	STRADE	V05/41	T VIA PASCOLI (MANUTENZIONE STRAORD. PUBBLICA ILLUMINAZIONE)	6.964,35	0,00	0,00	6.964,35
01	DEMANIO	41	STRADE	V05/42	T PIANELLO (MANUTENZIONE STRAORD. PUBBLICA ILLUMINAZIONE)	18.848,17	0,00	0,00	18.848,17
		41	Totale		STRADE	1.368.346,04	3.740.295,35	1.071.697,69	6.180.339,08
01	DEMANIO	44	ACQUEDOTTI	4461	T ASCAGNANO	185,78	0,00	0,00	185,78
01	DEMANIO	44	ACQUEDOTTI	4461	T ASCAGNANO	41,36	0,00	0,00	41,36
01	DEMANIO	44	ACQUEDOTTI	4237	T ASSISI	0,00	0,00	0,00	0,00
01	DEMANIO	44	ACQUEDOTTI	4237	T ASSISI	0,00	0,00	0,00	0,00
01	DEMANIO	44	ACQUEDOTTI	4237	T ASSISI	0,00	0,00	0,00	0,00
01	DEMANIO	44	ACQUEDOTTI	4237	T ASSISI	0,00	0,00	0,00	0,00
01	DEMANIO	44	ACQUEDOTTI	4237	T ASSISI	0,00	0,00	0,00	0,00
01	DEMANIO	44	ACQUEDOTTI	4237	T ASSISI	0,00	0,00	0,00	0,00
01	DEMANIO	44	ACQUEDOTTI	4237	T ASSISI	0,00	0,00	0,00	0,00

Cod.	Vincolo	Cod.	Categoria	N.Inv. F/T	Ubicazione	Costo	Mutuo	Valore Catastale	Totale
01	DEMANIO	44	ACQUEDOTTI	4237	T ASSISI		0,00	0,00	0,00
01	DEMANIO	44	ACQUEDOTTI	4237	T ASSISI		0,00	0,00	0,00
01	DEMANIO	44	ACQUEDOTTI	4237	T ASSISI		0,00	0,00	0,00
01	DEMANIO	44	ACQUEDOTTI	4237	T ASSISI		0,00	0,00	0,00
01	DEMANIO	44	ACQUEDOTTI	4237	T ASSISI		0,00	0,00	0,00
01	DEMANIO	44	ACQUEDOTTI	4237	T ASSISI		0,00	0,00	0,00
01	DEMANIO	44	ACQUEDOTTI	4237	T ASSISI		0,00	0,00	0,00
01	DEMANIO	44	ACQUEDOTTI	4237	T ASSISI		0,00	0,00	0,00
01	DEMANIO	44	ACQUEDOTTI	4237	T ASSISI		0,00	0,00	0,00
01	DEMANIO	44	ACQUEDOTTI	4237	T ASSISI		0,00	0,00	0,00
01	DEMANIO	44	ACQUEDOTTI	4237	T ASSISI		0,00	0,00	0,00
01	DEMANIO	44	ACQUEDOTTI	4237	T ASSISI		0,00	0,00	0,00
01	DEMANIO	44	ACQUEDOTTI	4237	T ASSISI		0,00	0,00	0,00
01	DEMANIO	44	ACQUEDOTTI	4237	T ASSISI		0,00	0,00	0,00
01	DEMANIO	44	ACQUEDOTTI	4237	T ASSISI		0,00	0,00	0,00
01	DEMANIO	44	ACQUEDOTTI	4237	T ASSISI		0,00	0,00	0,00
01	DEMANIO	44	ACQUEDOTTI	4237	T ASSISI		0,00	0,00	0,00
01	DEMANIO	44	ACQUEDOTTI	4237	T ASSISI		0,00	0,00	0,00
01	DEMANIO	44	ACQUEDOTTI	4237	T ASSISI		0,00	0,00	0,00
01	DEMANIO	44	ACQUEDOTTI	4237	T ASSISI		0,00	0,00	0,00
01	DEMANIO	44	ACQUEDOTTI	4237	T ASSISI		0,00	0,00	0,00
01	DEMANIO	44	ACQUEDOTTI	4237	T ASSISI		0,00	0,00	0,00
01	DEMANIO	44	ACQUEDOTTI	4237	T ASSISI		0,00	0,00	0,00
01	DEMANIO	44	ACQUEDOTTI	4237	T ASSISI		0,00	0,00	0,00
01	DEMANIO	44	ACQUEDOTTI	4237	T ASSISI		0,00	0,00	0,00
01	DEMANIO	44	ACQUEDOTTI	4237	T ASSISI		0,00	0,00	0,00
01	DEMANIO	44	ACQUEDOTTI	4237	T ASSISI		0,00	0,00	0,00
01	DEMANIO	44	ACQUEDOTTI	4237	T ASSISI		0,00	0,00	0,00
01	DEMANIO	44	ACQUEDOTTI	4237	T ASSISI		0,00	0,00	0,00
01	DEMANIO	44	ACQUEDOTTI	4237	T ASSISI		0,00	0,00	0,00
01	DEMANIO	44	ACQUEDOTTI	4237	T ASSISI		0,00	0,00	0,00
01	DEMANIO	44	ACQUEDOTTI	4237	T ASSISI		0,00	0,00	0,00
01	DEMANIO	44	ACQUEDOTTI	4237	T ASSISI		0,00	0,00	0,00
01	DEMANIO	44	ACQUEDOTTI	4237	T ASSISI		0,00	0,00	0,00
01	DEMANIO	44	ACQUEDOTTI	4237	T ASSISI		0,00	0,00	0,00
01	DEMANIO	44	ACQUEDOTTI	4237	T ASSISI		0,00	0,00	0,00
01	DEMANIO	44	ACQUEDOTTI	4237	T ASSISI		0,00	0,00	0,00
01	DEMANIO	44	ACQUEDOTTI	4237	T ASSISI		0,00	0,00	0,00
01	DEMANIO	44	ACQUEDOTTI	4237	T ASSISI		0,00	0,00	0,00
01	DEMANIO	44	ACQUEDOTTI	4237	T ASSISI		0,00	0,00	0,00
01	DEMANIO	44	ACQUEDOTTI	4237	T ASSISI		0,00	0,00	0,00
01	DEMANIO	44	ACQUEDOTTI	4237	T ASSISI		0,00	0,00	0,00
01	DEMANIO	44	ACQUEDOTTI	2288	T BALANZANO		0,00	0,00	0,00
01	DEMANIO	44	ACQUEDOTTI	4235	T BASTIA UMBRA		0,00	0,00	0,00
01	DEMANIO	44	ACQUEDOTTI	4160	F Castel d'Arno		0,00	712.710,52	712.710,52
01	DEMANIO	44	ACQUEDOTTI	2306	T CIVITELLA D' ARNA		0,00	0,00	0,00

Cod.	Vincolo	Cod.	Categoria	N.Inv. F/T	Ubicazione	Costo	Mutuo	Valore Catastale	Totale
01	DEMANIO	44	ACQUEDOTTI	2038	F MONTE PACCIANO	0,00	0,00	0,00	0,00
01	DEMANIO	44	ACQUEDOTTI	2038	F MONTE PACCIANO	0,00	0,00	0,00	0,00
01	DEMANIO	44	ACQUEDOTTI	2038	F MONTE PACCIANO	0,00	0,00	0,00	0,00
01	DEMANIO	44	ACQUEDOTTI	2038	F MONTE PACCIANO	0,00	0,00	0,00	0,00
01	DEMANIO	44	ACQUEDOTTI	2038	F MONTE PACCIANO	0,00	0,00	0,00	0,00
01	DEMANIO	44	ACQUEDOTTI	2038	F MONTE PACCIANO	0,00	0,00	0,00	0,00
01	DEMANIO	44	ACQUEDOTTI	2038	F MONTE PACCIANO	0,00	0,00	0,00	0,00
01	DEMANIO	44	ACQUEDOTTI	4616	F Monte Petriolo	0,00	0,00	0,00	0,00
01	DEMANIO	44	ACQUEDOTTI	4615	F Monte Petriolo nr.372	0,00	0,00	0,00	0,00
01	DEMANIO	44	ACQUEDOTTI	2284	T MONTEGRILLO	0,00	0,00	0,00	0,00
01	DEMANIO	44	ACQUEDOTTI	2037	F MONTEPACCIANO	0,00	0,00	0,00	0,00
01	DEMANIO	44	ACQUEDOTTI	2281	T MONTERIPIDO	0,00	0,00	0,00	0,00
01	DEMANIO	44	ACQUEDOTTI	2289	T MONTEVILLE	0,00	0,00	0,00	0,00
01	DEMANIO	44	ACQUEDOTTI	2289	T MONTEVILLE	0,00	0,00	0,00	0,00
01	DEMANIO	44	ACQUEDOTTI	2302	T MUGNANO	0,00	0,00	0,00	0,00
01	DEMANIO	44	ACQUEDOTTI	2302	T MUGNANO	0,00	0,00	0,00	0,00
01	DEMANIO	44	ACQUEDOTTI	4231	T NOCERA UMBRA	0,00	0,00	0,00	0,00
01	DEMANIO	44	ACQUEDOTTI	4231	T NOCERA UMBRA	0,00	0,00	0,00	0,00
01	DEMANIO	44	ACQUEDOTTI	4231	T NOCERA UMBRA	0,00	0,00	0,00	0,00
01	DEMANIO	44	ACQUEDOTTI	4231	T NOCERA UMBRA	0,00	0,00	0,00	0,00
01	DEMANIO	44	ACQUEDOTTI	4231	T NOCERA UMBRA	0,00	0,00	0,00	0,00
01	DEMANIO	44	ACQUEDOTTI	4231	T NOCERA UMBRA	0,00	0,00	0,00	0,00
01	DEMANIO	44	ACQUEDOTTI	4231	T NOCERA UMBRA	0,00	0,00	0,00	0,00
01	DEMANIO	44	ACQUEDOTTI	4231	T NOCERA UMBRA	0,00	0,00	0,00	0,00
01	DEMANIO	44	ACQUEDOTTI	4231	T NOCERA UMBRA	0,00	0,00	0,00	0,00
01	DEMANIO	44	ACQUEDOTTI	4231	T NOCERA UMBRA	0,00	0,00	0,00	0,00
01	DEMANIO	44	ACQUEDOTTI	4231	T NOCERA UMBRA	0,00	0,00	0,00	0,00
01	DEMANIO	44	ACQUEDOTTI	4231	T NOCERA UMBRA	0,00	0,00	0,00	0,00
01	DEMANIO	44	ACQUEDOTTI	4231	T NOCERA UMBRA	0,00	0,00	0,00	0,00
01	DEMANIO	44	ACQUEDOTTI	4231	T NOCERA UMBRA	0,00	0,00	0,00	0,00
01	DEMANIO	44	ACQUEDOTTI	2296	T PASSO DELL'ACQUA	0,00	0,00	0,00	0,00
01	DEMANIO	44	ACQUEDOTTI	2041	F PERUGIA	0,00	167.332,17	0,00	167.332,17
01	DEMANIO	44	ACQUEDOTTI	2042	F PERUGIA	0,00	0,00	0,00	0,00
01	DEMANIO	44	ACQUEDOTTI	2042	F PERUGIA	0,00	0,00	0,00	0,00
01	DEMANIO	44	ACQUEDOTTI	2042	F PERUGIA	0,00	0,00	0,00	0,00
01	DEMANIO	44	ACQUEDOTTI	2043	F PERUGIA	0,00	0,00	0,00	0,00
01	DEMANIO	44	ACQUEDOTTI	2043	F PERUGIA	0,00	0,00	0,00	0,00
01	DEMANIO	44	ACQUEDOTTI	2043	F PERUGIA	0,00	0,00	0,00	0,00

Cod.	Vincolo	Cod.	Categoria	N.Inv. F/T	Ubicazione	Costo	Mutuo	Valore Catastale	Totale
01	DEMANIO	44	ACQUEDOTTI	2043	F PERUGIA	0,00	0,00	0,00	0,00
01	DEMANIO	44	ACQUEDOTTI	2044	F PERUGIA	0,00	0,00	0,00	0,00
01	DEMANIO	44	ACQUEDOTTI	2049	F PERUGIA	0,00	0,00	0,00	0,00
01	DEMANIO	44	ACQUEDOTTI	2049	F PERUGIA	0,00	0,00	0,00	0,00
01	DEMANIO	44	ACQUEDOTTI	2049	F PERUGIA	0,00	0,00	0,00	0,00
01	DEMANIO	44	ACQUEDOTTI	2049	F PERUGIA	0,00	0,00	0,00	0,00
01	DEMANIO	44	ACQUEDOTTI	2049	F PERUGIA	0,00	0,00	0,00	0,00
01	DEMANIO	44	ACQUEDOTTI	2049	F PERUGIA	0,00	0,00	0,00	0,00
01	DEMANIO	44	ACQUEDOTTI	2050	F PERUGIA	0,00	0,00	0,00	0,00
01	DEMANIO	44	ACQUEDOTTI	2050	F PERUGIA	0,00	0,00	0,00	0,00
01	DEMANIO	44	ACQUEDOTTI	2051	F PERUGIA	0,00	0,00	0,00	0,00
01	DEMANIO	44	ACQUEDOTTI	2052	F PERUGIA	0,00	0,00	0,00	0,00
01	DEMANIO	44	ACQUEDOTTI	2276	T PERUGIA	0,00	0,00	0,00	0,00
01	DEMANIO	44	ACQUEDOTTI	2291	T PERUGIA	0,00	0,00	0,00	0,00
01	DEMANIO	44	ACQUEDOTTI	2292	T PERUGIA	0,00	0,00	0,00	0,00
01	DEMANIO	44	ACQUEDOTTI	2293	T PERUGIA	0,00	0,00	0,00	0,00
01	DEMANIO	44	ACQUEDOTTI	2293	T PERUGIA	0,00	0,00	0,00	0,00
01	DEMANIO	44	ACQUEDOTTI	2294	T PERUGIA	0,00	0,00	0,00	0,00
01	DEMANIO	44	ACQUEDOTTI	2294	T PERUGIA	0,00	0,00	0,00	0,00
01	DEMANIO	44	ACQUEDOTTI	2297	T PERUGIA	0,00	0,00	0,00	0,00
01	DEMANIO	44	ACQUEDOTTI	2298	T PERUGIA	0,00	0,00	0,00	0,00
01	DEMANIO	44	ACQUEDOTTI	2299	T PERUGIA	0,00	0,00	0,00	0,00
01	DEMANIO	44	ACQUEDOTTI	2029	F PERUGIA - COLLESTRADA	0,00	0,00	0,00	0,00
01	DEMANIO	44	ACQUEDOTTI	4230	T PIEGARO	0,00	0,00	0,00	0,00
01	DEMANIO	44	ACQUEDOTTI	4230	T PIEGARO	0,00	0,00	0,00	0,00
01	DEMANIO	44	ACQUEDOTTI	4230	T PIEGARO	0,00	0,00	0,00	0,00
01	DEMANIO	44	ACQUEDOTTI	4230	T PIEGARO	0,00	0,00	0,00	0,00
01	DEMANIO	44	ACQUEDOTTI	4230	T PIEGARO	0,00	0,00	0,00	0,00
01	DEMANIO	44	ACQUEDOTTI	4230	T PIEGARO	0,00	0,00	0,00	0,00
01	DEMANIO	44	ACQUEDOTTI	4227	T PIETRAMELINA	0,00	0,00	0,00	0,00
01	DEMANIO	44	ACQUEDOTTI	2510	T PIEVE DI CAMPO	0,00	0,00	0,00	0,00
01	DEMANIO	44	ACQUEDOTTI	2032	F PONTE D'ODDI	0,00	0,00	0,00	0,00
01	DEMANIO	44	ACQUEDOTTI	2286	T PONTE FELCINO	0,00	0,00	0,00	0,00
01	DEMANIO	44	ACQUEDOTTI	2290	T PONTE S.GIOVANNI	0,00	0,00	0,00	0,00
01	DEMANIO	44	ACQUEDOTTI	2280	T PORTA S.ANGELO	0,00	0,00	0,00	0,00
01	DEMANIO	44	ACQUEDOTTI	2053	F RANCOLFO	0,00	0,00	0,00	0,00
01	DEMANIO	44	ACQUEDOTTI	2287	T S.FORTUNATO DELLA COLLINA	0,00	0,00	0,00	0,00

Cod.	Vincolo	Cod.	Categoria	N.Inv.	F/T	Ubicazione	Costo	Mutuo	Valore Catastale	Totale
01	DEMANIO	44	ACQUEDOTTI	2033	F	S.MARCO	0,00	51.645,69	0,00	51.645,69
01	DEMANIO	44	ACQUEDOTTI	2033	F	S.MARCO	0,00	0,00	0,00	0,00
01	DEMANIO	44	ACQUEDOTTI	2034	F	S.MARCO	0,00	0,00	0,00	0,00
01	DEMANIO	44	ACQUEDOTTI	2048	F	S. ORFETO - PIETRAMELINA	0,00	58.000,89	0,00	58.000,89
01	DEMANIO	44	ACQUEDOTTI	2048	F	S. ORFETO - PIETRAMELINA	2.055,50	0,00	0,00	2.055,50
01	DEMANIO	44	ACQUEDOTTI	2048	F	S. ORFETO - PIETRAMELINA	0,00	0,00	0,00	0,00
01	DEMANIO	44	ACQUEDOTTI	2048	F	S. ORFETO - PIETRAMELINA	0,00	0,00	0,00	0,00
01	DEMANIO	44	ACQUEDOTTI	2048	F	S. ORFETO - PIETRAMELINA	0,00	0,00	0,00	0,00
01	DEMANIO	44	ACQUEDOTTI	2048	F	S. ORFETO - PIETRAMELINA	0,00	0,00	0,00	0,00
01	DEMANIO	44	ACQUEDOTTI	2305	T	S.SABINA	0,00	0,00	0,00	0,00
01	DEMANIO	44	ACQUEDOTTI	4228	T	SIGILLO	0,00	0,00	0,00	0,00
01	DEMANIO	44	ACQUEDOTTI	4228	T	SIGILLO	0,00	0,00	0,00	0,00
01	DEMANIO	44	ACQUEDOTTI	4228	T	SIGILLO	0,00	0,00	0,00	0,00
01	DEMANIO	44	ACQUEDOTTI	4228	T	SIGILLO	0,00	0,00	0,00	0,00
01	DEMANIO	44	ACQUEDOTTI	4228	T	SIGILLO	0,00	0,00	0,00	0,00
01	DEMANIO	44	ACQUEDOTTI	4228	T	SIGILLO	0,00	0,00	0,00	0,00
01	DEMANIO	44	ACQUEDOTTI	4228	T	SIGILLO	0,00	0,00	0,00	0,00
01	DEMANIO	44	ACQUEDOTTI	4228	T	SIGILLO	0,00	0,00	0,00	0,00
01	DEMANIO	44	ACQUEDOTTI	4228	T	SIGILLO	0,00	0,00	0,00	0,00
01	DEMANIO	44	ACQUEDOTTI	4228	T	SIGILLO	0,00	0,00	0,00	0,00
01	DEMANIO	44	ACQUEDOTTI	4228	T	SIGILLO	0,00	0,00	0,00	0,00
01	DEMANIO	44	ACQUEDOTTI	4228	T	SIGILLO	0,00	0,00	0,00	0,00
01	DEMANIO	44	ACQUEDOTTI	4228	T	SIGILLO	0,00	0,00	0,00	0,00
01	DEMANIO	44	ACQUEDOTTI	4228	T	SIGILLO	0,00	0,00	0,00	0,00
01	DEMANIO	44	ACQUEDOTTI	4228	T	SIGILLO	0,00	0,00	0,00	0,00
01	DEMANIO	44	ACQUEDOTTI	4228	T	SIGILLO	0,00	0,00	0,00	0,00
01	DEMANIO	44	ACQUEDOTTI	4228	T	SIGILLO	0,00	0,00	0,00	0,00
01	DEMANIO	44	ACQUEDOTTI	4228	T	SIGILLO	0,00	0,00	0,00	0,00
01	DEMANIO	44	ACQUEDOTTI	2303	T	SODI DI S.SABINA	0,00	0,00	0,00	0,00
01	DEMANIO	44	ACQUEDOTTI	2303	T	SODI DI S.SABINA	0,00	0,00	0,00	0,00
01	DEMANIO	44	ACQUEDOTTI	2303	T	SODI DI S.SABINA	0,00	0,00	0,00	0,00
01	DEMANIO	44	ACQUEDOTTI	2303	T	SODI DI S.SABINA	0,00	0,00	0,00	0,00
01	DEMANIO	44	ACQUEDOTTI	2303	T	SODI DI S.SABINA	0,00	0,00	0,00	0,00
01	DEMANIO	44	ACQUEDOTTI	2303	T	SODI DI S.SABINA	0,00	0,00	0,00	0,00
01	DEMANIO	44	ACQUEDOTTI	2303	T	SODI DI S.SABINA	0,00	0,00	0,00	0,00
01	DEMANIO	44	ACQUEDOTTI	2304	T	SODI DI S.SABINA	0,00	0,00	0,00	0,00
01	DEMANIO	44	ACQUEDOTTI	2045	F	Str Monte Petriolo nr. SNC	0,00	0,00	0,00	0,00
01	DEMANIO	44	ACQUEDOTTI	2039	F	STR. DEL VALIANO	0,00	0,00	0,00	0,00
01	DEMANIO	44	ACQUEDOTTI	2039	F	STR. DEL VALIANO	0,00	0,00	0,00	0,00
01	DEMANIO	44	ACQUEDOTTI	2039	F	STR. DEL VALIANO	0,00	0,00	0,00	0,00
01	DEMANIO	44	ACQUEDOTTI	2040	F	STR. DEL VALIANO	0,00	0,00	0,00	0,00

Cod.	Vincolo	Cod.	Categoria	N.Inv. F/T	Ubicazione	Costo	Mutuo	Valore Catastale	Totale
01	DEMANIO	44	ACQUEDOTTI	2046	F Str. Mugnano Poggio Montoro nr. M	0,00	0,00	0,00	0,00
01	DEMANIO	44	ACQUEDOTTI	2047	F STR. VICINALE DEL CERRONE - FONTIGNANO	0,00	0,00	0,00	0,00
01	DEMANIO	44	ACQUEDOTTI	2036	F STR. VICINALE P'ANTONI CANNETO - CANNETO -	0,00	0,00	0,00	0,00
01	DEMANIO	44	ACQUEDOTTI	2301	T STR. VICINALE DELL'OSTERIA (MUGNANO - LA FONTE)	0,00	0,00	0,00	0,00
01	DEMANIO	44	ACQUEDOTTI	4234	T UMBERTIDE	0,00	0,00	0,00	0,00
01	DEMANIO	44	ACQUEDOTTI	2527	F V.LE INDIPENDENZA	0,00	0,00	0,00	0,00
01	DEMANIO	44	ACQUEDOTTI	4229	T VALTOPINA	0,00	0,00	0,00	0,00
01	DEMANIO	44	ACQUEDOTTI	4229	T VALTOPINA	0,00	0,00	0,00	0,00
01	DEMANIO	44	ACQUEDOTTI	4229	T VALTOPINA	0,00	0,00	0,00	0,00
01	DEMANIO	44	ACQUEDOTTI	4229	T VALTOPINA	0,00	0,00	0,00	0,00
01	DEMANIO	44	ACQUEDOTTI	4229	T VALTOPINA	0,00	0,00	0,00	0,00
01	DEMANIO	44	ACQUEDOTTI	4229	T VALTOPINA	0,00	0,00	0,00	0,00
01	DEMANIO	44	ACQUEDOTTI	4229	T VALTOPINA	0,00	0,00	0,00	0,00
01	DEMANIO	44	ACQUEDOTTI	4229	T VALTOPINA	0,00	0,00	0,00	0,00
01	DEMANIO	44	ACQUEDOTTI	4229	T VALTOPINA	0,00	0,00	0,00	0,00
01	DEMANIO	44	ACQUEDOTTI	4229	T VALTOPINA	0,00	0,00	0,00	0,00
01	DEMANIO	44	ACQUEDOTTI	4229	T VALTOPINA	0,00	0,00	0,00	0,00
01	DEMANIO	44	ACQUEDOTTI	4229	T VALTOPINA	0,00	0,00	0,00	0,00
01	DEMANIO	44	ACQUEDOTTI	4229	T VALTOPINA	0,00	0,00	0,00	0,00
01	DEMANIO	44	ACQUEDOTTI	4229	T VALTOPINA	0,00	0,00	0,00	0,00
01	DEMANIO	44	ACQUEDOTTI	4229	T VALTOPINA	0,00	0,00	0,00	0,00
01	DEMANIO	44	ACQUEDOTTI	4229	T VALTOPINA	0,00	0,00	0,00	0,00
01	DEMANIO	44	ACQUEDOTTI	4229	T VALTOPINA	0,00	0,00	0,00	0,00
01	DEMANIO	44	ACQUEDOTTI	4229	T VALTOPINA	0,00	0,00	0,00	0,00
01	DEMANIO	44	ACQUEDOTTI	4229	T VALTOPINA	0,00	0,00	0,00	0,00
01	DEMANIO	44	ACQUEDOTTI	4229	T VALTOPINA	0,00	0,00	0,00	0,00
01	DEMANIO	44	ACQUEDOTTI	4229	T VALTOPINA	0,00	0,00	0,00	0,00
01	DEMANIO	44	ACQUEDOTTI	4229	T VALTOPINA	0,00	0,00	0,00	0,00
01	DEMANIO	44	ACQUEDOTTI	2282	T VIA DEL BUCACCIO	0,00	0,00	0,00	0,00
01	DEMANIO	44	ACQUEDOTTI	2282	T VIA DEL BUCACCIO	0,00	0,00	0,00	0,00
01	DEMANIO	44	ACQUEDOTTI	2279	T VIA DEL TEMPIO	0,00	0,00	0,00	0,00
01	DEMANIO	44	ACQUEDOTTI	2031	F VIA DELL' AQUILA	0,00	477.228,28	0,00	477.228,28
01	DEMANIO	44	ACQUEDOTTI	4635	F Via delle Felci n.134/A - P.te Felcino	0,00	0,00	0,00	0,00
01	DEMANIO	44	ACQUEDOTTI	2277	T VIA E. CIALDINI	0,00	0,00	0,00	0,00
01	DEMANIO	44	ACQUEDOTTI	4575	F Via Marscianese - S. Fortunato della Collina	0,00	0,00	0,00	0,00
01	DEMANIO	44	ACQUEDOTTI	2283	T VIA S.GIROLAMO	0,00	293.841,66	0,00	293.841,66
01	DEMANIO	44	ACQUEDOTTI	2278	T VIA SANT'AGNESE	0,00	0,00	0,00	0,00
01	DEMANIO	44	ACQUEDOTTI	V05/7	T SERBATOIO MONTERIPIDO	0,00	0,00	65.538,45	65.538,45
01	DEMANIO	44	ACQUEDOTTI	V05/8	T MANUTENZIONE STRAORDINARIA SERBATOI IDRICI	101.420,84	0,00	0,00	101.420,84
		44	Totale		ACQUEDOTTI	104.091,38	1.048.048,69	778.248,97	1.930.389,04

Cod.	Vincolo	Cod.	Categoria	N.Inv. F/T	Ubicazione	Costo	Mutuo	Valore Catastale	Totale
01	DEMANIO	48	PARCHEGGI PUBBLICI	2131	T CASA DEL DIAVOLO	0,00	0,00	6.370,35	6.370,35
01	DEMANIO	48	PARCHEGGI PUBBLICI	2127	T FOSSO CUPA	0,00	0,00	0,00	0,00
01	DEMANIO	48	PARCHEGGI PUBBLICI	2127	T FOSSO CUPA	0,00	0,00	0,00	0,00
01	DEMANIO	48	PARCHEGGI PUBBLICI	2127	T FOSSO CUPA	0,00	0,00	0,00	0,00
01	DEMANIO	48	PARCHEGGI PUBBLICI	2127	T FOSSO CUPA	0,00	0,00	0,00	0,00
01	DEMANIO	48	PARCHEGGI PUBBLICI	2247	T FRATTICCIOLA SELVATICA	0,00	0,00	0,00	0,00
01	DEMANIO	48	PARCHEGGI PUBBLICI	4501	T Loc. Castel del Piano	51.645,69	0,00	0,00	51.645,69
01	DEMANIO	48	PARCHEGGI PUBBLICI	4501	T Loc. Castel del Piano	4.131,66	0,00	0,00	4.131,66
01	DEMANIO	48	PARCHEGGI PUBBLICI	2133	T LOC. RIPA	0,00	0,00	0,00	0,00
01	DEMANIO	48	PARCHEGGI PUBBLICI	2133	T LOC. RIPA	0,00	0,00	0,00	0,00
01	DEMANIO	48	PARCHEGGI PUBBLICI	2138	T PERUGIA	0,00	0,00	0,00	0,00
01	DEMANIO	48	PARCHEGGI PUBBLICI	2138	T PERUGIA	0,00	0,00	0,00	0,00
01	DEMANIO	48	PARCHEGGI PUBBLICI	2132	T PIAN DI MASSIANO	0,00	0,00	0,00	0,00
01	DEMANIO	48	PARCHEGGI PUBBLICI	2132	T PIAN DI MASSIANO	0,00	0,00	0,00	0,00
01	DEMANIO	48	PARCHEGGI PUBBLICI	2132	T PIAN DI MASSIANO	0,00	0,00	0,00	0,00
01	DEMANIO	48	PARCHEGGI PUBBLICI	2132	T PIAN DI MASSIANO	0,00	0,00	0,00	0,00
01	DEMANIO	48	PARCHEGGI PUBBLICI	2132	T PIAN DI MASSIANO	0,00	0,00	0,00	0,00
01	DEMANIO	48	PARCHEGGI PUBBLICI	2132	T PIAN DI MASSIANO	0,00	0,00	0,00	0,00
01	DEMANIO	48	PARCHEGGI PUBBLICI	2132	T PIAN DI MASSIANO	0,00	0,00	0,00	0,00
01	DEMANIO	48	PARCHEGGI PUBBLICI	2132	T PIAN DI MASSIANO	0,00	0,00	0,00	0,00
01	DEMANIO	48	PARCHEGGI PUBBLICI	2132	T PIAN DI MASSIANO	0,00	0,00	0,00	0,00
01	DEMANIO	48	PARCHEGGI PUBBLICI	4661	T Piazza Umbria Jazz	0,00	0,00	0,00	0,00
01	DEMANIO	48	PARCHEGGI PUBBLICI	4661	T Piazza Umbria Jazz	0,00	0,00	0,00	0,00
01	DEMANIO	48	PARCHEGGI PUBBLICI	4661	T Piazza Umbria Jazz	0,00	0,00	0,00	0,00
01	DEMANIO	48	PARCHEGGI PUBBLICI	4661	T Piazza Umbria Jazz	0,00	0,00	0,00	0,00
01	DEMANIO	48	PARCHEGGI PUBBLICI	4661	T Piazza Umbria Jazz	0,00	0,00	0,00	0,00
01	DEMANIO	48	PARCHEGGI PUBBLICI	4661	T Piazza Umbria Jazz	0,00	0,00	0,00	0,00
01	DEMANIO	48	PARCHEGGI PUBBLICI	4505	F Piazzale Europa	7.230.396,59	0,00	0,00	7.230.396,59
01	DEMANIO	48	PARCHEGGI PUBBLICI	4505	F Piazzale Europa	258.228,45	0,00	0,00	258.228,45
01	DEMANIO	48	PARCHEGGI PUBBLICI	2135	T PONTE DELLA PIETRA	0,00	0,00	0,00	0,00
01	DEMANIO	48	PARCHEGGI PUBBLICI	2135	T PONTE DELLA PIETRA	0,00	0,00	0,00	0,00
01	DEMANIO	48	PARCHEGGI PUBBLICI	2135	T PONTE DELLA PIETRA	0,00	0,00	0,00	0,00
01	DEMANIO	48	PARCHEGGI PUBBLICI	2135	T PONTE DELLA PIETRA	0,00	0,00	0,00	0,00
01	DEMANIO	48	PARCHEGGI PUBBLICI	2135	T PONTE DELLA PIETRA	0,00	0,00	0,00	0,00
01	DEMANIO	48	PARCHEGGI PUBBLICI	2135	T PONTE DELLA PIETRA	0,00	0,00	0,00	0,00
01	DEMANIO	48	PARCHEGGI PUBBLICI	2135	T PONTE DELLA PIETRA	0,00	0,00	0,00	0,00
01	DEMANIO	48	PARCHEGGI PUBBLICI	2135	T PONTE DELLA PIETRA	0,00	0,00	0,00	0,00
01	DEMANIO	48	PARCHEGGI PUBBLICI	2135	T PONTE DELLA PIETRA	0,00	0,00	0,00	0,00
01	DEMANIO	48	PARCHEGGI PUBBLICI	2135	T PONTE DELLA PIETRA	0,00	0,00	0,00	0,00
01	DEMANIO	48	PARCHEGGI PUBBLICI	2135	T PONTE DELLA PIETRA	0,00	0,00	0,00	0,00

Cod.	Vincolo	Cod.	Categoria	N.Inv. F/T	Ubicazione	Costo	Mutuo	Valore Catastale	Totale
01	DEMANIO	48	PARCHEGGI PUBBLICI	2248	T PONTE FELCINO	0,00	0,00	0,00	0,00
01	DEMANIO	48	PARCHEGGI PUBBLICI	2248	T PONTE FELCINO	0,00	0,00	0,00	0,00
01	DEMANIO	48	PARCHEGGI PUBBLICI	4314	T PONTE S.GIOVANNI	0,00	18.961,83	0,00	18.961,83
01	DEMANIO	48	PARCHEGGI PUBBLICI	4223	T S.SISTO	0,00	0,00	0,00	0,00
01	DEMANIO	48	PARCHEGGI PUBBLICI	4223	T S.SISTO	0,00	0,00	0,00	0,00
01	DEMANIO	48	PARCHEGGI PUBBLICI	4223	T S.SISTO	0,00	0,00	0,00	0,00
01	DEMANIO	48	PARCHEGGI PUBBLICI	4223	T S.SISTO	0,00	0,00	0,00	0,00
01	DEMANIO	48	PARCHEGGI PUBBLICI	4224	T S.SISTO	0,00	0,00	0,00	0,00
01	DEMANIO	48	PARCHEGGI PUBBLICI	4224	T S.SISTO	0,00	0,00	0,00	0,00
01	DEMANIO	48	PARCHEGGI PUBBLICI	4224	T S.SISTO	0,00	0,00	0,00	0,00
01	DEMANIO	48	PARCHEGGI PUBBLICI	4224	T S.SISTO	0,00	0,00	0,00	0,00
01	DEMANIO	48	PARCHEGGI PUBBLICI	4224	T S.SISTO	0,00	0,00	0,00	0,00
01	DEMANIO	48	PARCHEGGI PUBBLICI	4560	T San Sisto	0,00	0,00	0,00	0,00
01	DEMANIO	48	PARCHEGGI PUBBLICI	4560	T San Sisto	0,00	0,00	0,00	0,00
01	DEMANIO	48	PARCHEGGI PUBBLICI	4560	T San Sisto	0,00	0,00	0,00	0,00
01	DEMANIO	48	PARCHEGGI PUBBLICI	2129	T STR. DI MONTERONE	0,00	0,00	0,00	0,00
01	DEMANIO	48	PARCHEGGI PUBBLICI	2129	T STR. DI MONTERONE	0,00	0,00	0,00	0,00
01	DEMANIO	48	PARCHEGGI PUBBLICI	2129	T STR. DI MONTERONE	0,00	0,00	0,00	0,00
01	DEMANIO	48	PARCHEGGI PUBBLICI	2129	T STR. DI MONTERONE	0,00	0,00	0,00	0,00
01	DEMANIO	48	PARCHEGGI PUBBLICI	4621	T Str. Per Pianello - Loc. Pianello	0,00	0,00	0,00	0,00
01	DEMANIO	48	PARCHEGGI PUBBLICI	2137	T V.LE ROMA VIA L. DA VINCI S.ANNA P.ZZA PARTIG.	0,00	0,00	0,00	0,00
01	DEMANIO	48	PARCHEGGI PUBBLICI	2137	T V.LE ROMA VIA L. DA VINCI S.ANNA P.ZZA PARTIG.	0,00	0,00	0,00	0,00
01	DEMANIO	48	PARCHEGGI PUBBLICI	2137	T V.LE ROMA VIA L. DA VINCI S.ANNA P.ZZA PARTIG.	0,00	0,00	0,00	0,00
01	DEMANIO	48	PARCHEGGI PUBBLICI	2137	T V.LE ROMA VIA L. DA VINCI S.ANNA P.ZZA PARTIG.	0,00	0,00	0,00	0,00
01	DEMANIO	48	PARCHEGGI PUBBLICI	2137	T V.LE ROMA VIA L. DA VINCI S.ANNA P.ZZA PARTIG.	0,00	0,00	0,00	0,00
01	DEMANIO	48	PARCHEGGI PUBBLICI	2137	T V.LE ROMA VIA L. DA VINCI S.ANNA P.ZZA PARTIG.	0,00	0,00	0,00	0,00
01	DEMANIO	48	PARCHEGGI PUBBLICI	4649	T Via Augusta	60.114,22	0,00	174,00	60.288,22
01	DEMANIO	48	PARCHEGGI PUBBLICI	4649	T Via Augusta	9.000,00	0,00	0,00	9.000,00
01	DEMANIO	48	PARCHEGGI PUBBLICI	4649	T Via Augusta	60.000,00	0,00	0,00	60.000,00
01	DEMANIO	48	PARCHEGGI PUBBLICI	4696	T Via Birago	0,00	0,00	0,00	0,00
01	DEMANIO	48	PARCHEGGI PUBBLICI	2128	T VIA CAPITINI	0,00	0,00	0,00	0,00
01	DEMANIO	48	PARCHEGGI PUBBLICI	2128	T VIA CAPITINI	0,00	0,00	0,00	0,00
01	DEMANIO	48	PARCHEGGI PUBBLICI	4369	T VIA CESTELLINI PIETRO	0,00	0,00	0,00	0,00
01	DEMANIO	48	PARCHEGGI PUBBLICI	4369	T VIA CESTELLINI PIETRO	0,00	0,00	0,00	0,00

Cod.	Vincolo	Cod.	Categoria	N.Inv. F/T	Ubicazione	Costo	Mutuo	Valore Catastale	Totale
01	DEMANIO	48	PARCHEGGI PUBBLICI	2134	T VIA CORTONESE	0,00	0,00	0,00	0,00
01	DEMANIO	48	PARCHEGGI PUBBLICI	2134	T VIA CORTONESE	0,00	0,00	0,00	0,00
01	DEMANIO	48	PARCHEGGI PUBBLICI	2134	T VIA CORTONESE	0,00	0,00	0,00	0,00
01	DEMANIO	48	PARCHEGGI PUBBLICI	2134	T VIA CORTONESE	0,00	0,00	0,00	0,00
01	DEMANIO	48	PARCHEGGI PUBBLICI	2134	T VIA CORTONESE	0,00	0,00	0,00	0,00
01	DEMANIO	48	PARCHEGGI PUBBLICI	2134	T VIA CORTONESE	0,00	0,00	0,00	0,00
01	DEMANIO	48	PARCHEGGI PUBBLICI	2134	T VIA CORTONESE	0,00	0,00	0,00	0,00
01	DEMANIO	48	PARCHEGGI PUBBLICI	2134	T VIA CORTONESE	0,00	0,00	0,00	0,00
01	DEMANIO	48	PARCHEGGI PUBBLICI	4457	T VIA DEI GLICINI	0,00	0,00	0,00	0,00
01	DEMANIO	48	PARCHEGGI PUBBLICI	4457	T VIA DEI GLICINI	0,00	0,00	0,00	0,00
01	DEMANIO	48	PARCHEGGI PUBBLICI	4457	T VIA DEI GLICINI	0,00	0,00	0,00	0,00
01	DEMANIO	48	PARCHEGGI PUBBLICI	4457	T VIA DEI GLICINI	0,00	0,00	0,00	0,00
01	DEMANIO	48	PARCHEGGI PUBBLICI	4457	T VIA DEI GLICINI	0,00	0,00	0,00	0,00
01	DEMANIO	48	PARCHEGGI PUBBLICI	2139	T VIA DEL CORTONE	0,00	0,00	0,00	0,00
01	DEMANIO	48	PARCHEGGI PUBBLICI	2139	T VIA DEL CORTONE	0,00	0,00	0,00	0,00
01	DEMANIO	48	PARCHEGGI PUBBLICI	2130	T VIA DEL GIOCHETTO	0,00	0,00	0,00	0,00
01	DEMANIO	48	PARCHEGGI PUBBLICI	2130	T VIA DEL GIOCHETTO	0,00	0,00	0,00	0,00
01	DEMANIO	48	PARCHEGGI PUBBLICI	2136	T VIA MENTANA	0,00	0,00	0,00	0,00
01	DEMANIO	48	PARCHEGGI PUBBLICI	2136	T VIA MENTANA	0,00	0,00	0,00	0,00
01	DEMANIO	48	PARCHEGGI PUBBLICI	4165	F VIA ORSINI	0,00	0,00	1.354.290,30	1.354.290,30
01	DEMANIO	48	PARCHEGGI PUBBLICI	4165	F VIA ORSINI	0,00	0,00	0,00	0,00
01	DEMANIO	48	PARCHEGGI PUBBLICI	2239	T VIA S.ANTONIO	0,00	0,00	0,00	0,00
01	DEMANIO	48	PARCHEGGI PUBBLICI	2239	T VIA S.ANTONIO	0,00	0,00	0,00	0,00
01	DEMANIO	48	PARCHEGGI PUBBLICI	2239	T VIA S.ANTONIO	0,00	0,00	0,00	0,00
01	DEMANIO	48	PARCHEGGI PUBBLICI	2239	T VIA S.ANTONIO	0,00	0,00	0,00	0,00
01	DEMANIO	48	PARCHEGGI PUBBLICI	2239	T VIA S.ANTONIO	0,00	0,00	1.131.063,11	1.131.063,11
01	DEMANIO	48	PARCHEGGI PUBBLICI	2239	T VIA S.ANTONIO	0,00	0,00	25,00	25,00
01	DEMANIO	48	PARCHEGGI PUBBLICI	2239	T VIA S.ANTONIO	0,00	0,00	55,00	55,00
01	DEMANIO	48	PARCHEGGI PUBBLICI	2239	T VIA S.ANTONIO	0,00	0,00	8,00	8,00
01	DEMANIO	48	PARCHEGGI PUBBLICI	2239	T VIA S.ANTONIO	0,00	0,00	1,00	1,00
01	DEMANIO	48	PARCHEGGI PUBBLICI	2239	T VIA S.ANTONIO	0,00	0,00	0,00	0,00
01	DEMANIO	48	PARCHEGGI PUBBLICI	2239	T VIA S.ANTONIO	7.746,85	0,00	0,00	7.746,85
01	DEMANIO	48	PARCHEGGI PUBBLICI	4506	T Via Solatia	15.493,71	0,00	0,00	15.493,71
01	DEMANIO	48	PARCHEGGI PUBBLICI	4506	T Via Solatia	16.165,10	0,00	0,00	16.165,10
01	DEMANIO	48	PARCHEGGI PUBBLICI	4506	T Via Solatia	15.493,71	0,00	0,00	15.493,71
01	DEMANIO	48	PARCHEGGI PUBBLICI	2140	T Via Tancredi Ripa Di Meana	0,00	0,00	0,00	0,00
01	DEMANIO	48	PARCHEGGI PUBBLICI	2140	T Via Tancredi Ripa Di Meana	0,00	0,00	0,00	0,00
01	DEMANIO	48	PARCHEGGI PUBBLICI	2140	T Via Tancredi Ripa Di Meana	0,00	0,00	0,00	0,00
01	DEMANIO	48	PARCHEGGI PUBBLICI	2140	T Via Tancredi Ripa Di Meana	0,00	0,00	0,00	0,00

Cod.	Vincolo	Cod.	Categoria	N.Inv. F/T	Ubicazione	Costo	Mutuo	Valore Catastale	Totale
01	DEMANIO	48	PARCHEGGI PUBBLICI	2140	T Via Tancredi Ripa Di Meana	0,00	0,00	0,00	0,00
01	DEMANIO	48	PARCHEGGI PUBBLICI	2140	T Via Tancredi Ripa Di Meana	0,00	0,00	2.072.862,41	2.072.862,41
01	DEMANIO	48	PARCHEGGI PUBBLICI	2140	T Via Tancredi Ripa Di Meana	0,00	0,00	0,00	0,00
01	DEMANIO	48	PARCHEGGI PUBBLICI	2140	T Via Tancredi Ripa Di Meana	0,00	0,00	0,00	0,00
		48	Totale		PARCHEGGI PUBBLICI	7.728.415,98	18.961,83	4.564.849,17	12.312.226,98
01	DEMANIO	49	CIMITERI	2206	T ANTOGNOLLA	0,00	0,00	0,00	0,00
01	DEMANIO	49	CIMITERI	2173	T BAGNAIA - CASTEL DEL PIANO	0,00	0,00	0,00	0,00
01	DEMANIO	49	CIMITERI	2179	T BONEGGIO	0,00	0,00	0,00	0,00
01	DEMANIO	49	CIMITERI	2183	T BONEGGIO	0,00	0,00	0,00	0,00
01	DEMANIO	49	CIMITERI	2209	T CANNETO	0,00	0,00	0,00	0,00
01	DEMANIO	49	CIMITERI	2209	T CANNETO	516,46	0,00	0,00	516,46
01	DEMANIO	49	CIMITERI	2209	T CANNETO	3.098,74	0,00	0,00	3.098,74
01	DEMANIO	49	CIMITERI	2209	T CANNETO	299,55	0,00	0,00	299,55
01	DEMANIO	49	CIMITERI	4568	T Casamanza voc. - Loc. Montelaguardia.	1.565,64	0,00	0,00	1.565,64
01	DEMANIO	49	CIMITERI	4568	T Casamanza voc. - Loc. Montelaguardia.	0,00	0,00	0,00	0,00
01	DEMANIO	49	CIMITERI	4568	T Casamanza voc. - Loc. Montelaguardia.	2.048,27	0,00	0,00	2.048,27
01	DEMANIO	49	CIMITERI	4568	T Casamanza voc. - Loc. Montelaguardia.	0,00	0,00	0,00	0,00
01	DEMANIO	49	CIMITERI	4568	T Casamanza voc. - Loc. Montelaguardia.	700,00	0,00	0,00	700,00
01	DEMANIO	49	CIMITERI	4568	T Casamanza voc. - Loc. Montelaguardia.	838,27	0,00	0,00	838,27
01	DEMANIO	49	CIMITERI	2155	T CASTEL DEL PIANO	0,00	0,00	0,00	0,00
01	DEMANIO	49	CIMITERI	2166	T CASTEL DEL PIANO	0,00	0,00	0,00	0,00
01	DEMANIO	49	CIMITERI	2166	T CASTEL DEL PIANO	0,00	0,00	0,00	0,00
01	DEMANIO	49	CIMITERI	2149	T CASTIGLIONE UGOLINO	0,00	0,00	0,00	0,00
01	DEMANIO	49	CIMITERI	2211	T CENERENTE	0,00	0,00	0,00	0,00
01	DEMANIO	49	CIMITERI	2211	T CENERENTE	0,00	0,00	453,23	453,23
01	DEMANIO	49	CIMITERI	2211	T CENERENTE	113,65	0,00	600,00	713,65
01	DEMANIO	49	CIMITERI	2211	T CENERENTE	5.000,00	0,00	2.649,00	7.649,00
01	DEMANIO	49	CIMITERI	2204	T CIVITELLA BENAZZONE	0,00	0,00	0,00	0,00
01	DEMANIO	49	CIMITERI	2204	T CIVITELLA BENAZZONE	0,00	0,00	0,00	0,00
01	DEMANIO	49	CIMITERI	2204	T CIVITELLA BENAZZONE	0,00	0,00	0,00	0,00
01	DEMANIO	49	CIMITERI	2160	T CIVITELLA D'ARNA	0,00	0,00	0,00	0,00
01	DEMANIO	49	CIMITERI	2160	T CIVITELLA D'ARNA	996,24	0,00	0,00	996,24
01	DEMANIO	49	CIMITERI	2188	T COLLESTRADA	0,00	0,00	0,00	0,00
01	DEMANIO	49	CIMITERI	2189	T COLLESTRADA	0,00	0,00	86.720,52	86.720,52
01	DEMANIO	49	CIMITERI	2190	T COLLESTRADA	0,00	0,00	0,00	0,00
01	DEMANIO	49	CIMITERI	2194	T COLOMBELLA	0,00	0,00	0,00	0,00
01	DEMANIO	49	CIMITERI	2194	T COLOMBELLA	0,00	0,00	0,00	0,00
01	DEMANIO	49	CIMITERI	2221	T COLOMBELLA	0,00	0,00	0,00	0,00

Cod.	Vincolo	Cod.	Categoria	N.Inv. F/T	Ubicazione	Costo	Mutuo	Valore Catastale	Totale
01	DEMANIO	49	CIMITERI	2221	T COLOMBELLA		0,00	0,00	0,00
01	DEMANIO	49	CIMITERI	2213	T FONTANA		0,00	0,00	0,00
01	DEMANIO	49	CIMITERI	2214	T FONTANA		0,00	0,00	0,00
01	DEMANIO	49	CIMITERI	2214	T FONTANA		77,60	0,00	77,60
01	DEMANIO	49	CIMITERI	2214	T FONTANA		0,00	0,00	0,00
01	DEMANIO	49	CIMITERI	2214	T FONTANA		0,00	0,00	0,00
01	DEMANIO	49	CIMITERI	2214	T FONTANA		0,00	0,00	0,00
01	DEMANIO	49	CIMITERI	2215	T FONTANA		0,00	0,00	0,00
01	DEMANIO	49	CIMITERI	2168	T FONTIGNANO		0,00	0,00	0,00
01	DEMANIO	49	CIMITERI	2175	T FONTIGNANO		0,00	0,00	0,00
01	DEMANIO	49	CIMITERI	2193	T FRATTICCIOLA SELVATICA		0,00	0,00	0,00
01	DEMANIO	49	CIMITERI	2193	T FRATTICCIOLA SELVATICA		0,00	0,00	0,00
01	DEMANIO	49	CIMITERI	2152	T LA BRUNA		0,00	0,00	0,00
01	DEMANIO	49	CIMITERI	2170	T MANDOLETO		0,00	0,00	0,00
01	DEMANIO	49	CIMITERI	2208	T MIGIANA DI MONTE TEZIO		0,00	0,00	0,00
01	DEMANIO	49	CIMITERI	2169	T MONTE PETRIOLO		0,00	0,00	0,00
01	DEMANIO	49	CIMITERI	2216	T MONTEBELLO		0,00	0,00	0,00
01	DEMANIO	49	CIMITERI	2216	T MONTEBELLO		0,00	61.942,97	61.942,97
01	DEMANIO	49	CIMITERI	2217	T MONTEBELLO		0,00	0,00	0,00
01	DEMANIO	49	CIMITERI	2197	T MONTELABATE		0,00	0,00	0,00
01	DEMANIO	49	CIMITERI	2203	T MORLESCHIO		0,00	0,00	0,00
01	DEMANIO	49	CIMITERI	2154	T MOTEPETRIOLO		0,00	0,00	0,00
01	DEMANIO	49	CIMITERI	2163	T MUGNANO		0,00	0,00	0,00
01	DEMANIO	49	CIMITERI	2163	T MUGNANO		0,00	0,00	0,00
01	DEMANIO	49	CIMITERI	2163	T MUGNANO		0,00	0,00	0,00
01	DEMANIO	49	CIMITERI	2163	T MUGNANO		0,00	0,00	0,00
01	DEMANIO	49	CIMITERI	2163	T MUGNANO		464,81	0,00	464,81
01	DEMANIO	49	CIMITERI	2163	T MUGNANO		0,00	0,00	0,00
01	DEMANIO	49	CIMITERI	2163	T MUGNANO		0,00	0,00	0,00
01	DEMANIO	49	CIMITERI	2172	T MUGNANO		0,00	0,00	0,00
01	DEMANIO	49	CIMITERI	2212	T OLMO - FONTANA		0,00	0,00	0,00
01	DEMANIO	49	CIMITERI	2205	T PANTANO		0,00	0,00	0,00
01	DEMANIO	49	CIMITERI	2144	T PERUGIA		0,00	0,00	0,00
01	DEMANIO	49	CIMITERI	2144	T PERUGIA		0,00	0,00	0,00
01	DEMANIO	49	CIMITERI	2144	T PERUGIA		0,00	0,00	0,00
01	DEMANIO	49	CIMITERI	2144	T PERUGIA		0,00	2.497.525,43	2.497.525,43

Cod.	Vincolo	Cod.	Categoria	N.Inv. F/T	Ubicazione	Costo	Mutuo	Valore Catastale	Totale
01	DEMANIO	49	CIMITERI	2158	T PIANELLO	0,00	0,00	0,00	0,00
01	DEMANIO	49	CIMITERI	2159	T PIANELLO	0,00	0,00	0,00	0,00
01	DEMANIO	49	CIMITERI	2159	T PIANELLO	0,00	0,00	0,00	0,00
01	DEMANIO	49	CIMITERI	2196	T PICCIONE	0,00	0,00	0,00	0,00
01	DEMANIO	49	CIMITERI	2196	T PICCIONE	934,86	0,00	934,86	1.869,72
01	DEMANIO	49	CIMITERI	2196	T PICCIONE	550,26	0,00	0,00	550,26
01	DEMANIO	49	CIMITERI	2199	T PICCIONE	0,00	0,00	0,00	0,00
01	DEMANIO	49	CIMITERI	2224	T PIEVE DI CAMPO	0,00	0,00	0,00	0,00
01	DEMANIO	49	CIMITERI	2224	T PIEVE DI CAMPO	0,00	0,00	0,00	0,00
01	DEMANIO	49	CIMITERI	2224	T PIEVE DI CAMPO	0,00	0,00	0,00	0,00
01	DEMANIO	49	CIMITERI	2224	T PIEVE DI CAMPO	0,00	0,00	0,00	0,00
01	DEMANIO	49	CIMITERI	2224	T PIEVE DI CAMPO	0,00	0,00	0,00	0,00
01	DEMANIO	49	CIMITERI	2224	T PIEVE DI CAMPO	0,00	0,00	0,00	0,00
01	DEMANIO	49	CIMITERI	2224	T PIEVE DI CAMPO	0,00	0,00	0,00	0,00
01	DEMANIO	49	CIMITERI	2224	T PIEVE DI CAMPO	0,00	0,00	0,00	0,00
01	DEMANIO	49	CIMITERI	2225	T PIEVE DI CAMPO	0,00	0,00	0,00	0,00
01	DEMANIO	49	CIMITERI	2225	T PIEVE DI CAMPO	0,00	0,00	0,00	0,00
01	DEMANIO	49	CIMITERI	2225	T PIEVE DI CAMPO	0,00	0,00	0,00	0,00
01	DEMANIO	49	CIMITERI	2225	T PIEVE DI CAMPO	0,00	0,00	0,00	0,00
01	DEMANIO	49	CIMITERI	2225	T PIEVE DI CAMPO	0,00	0,00	0,00	0,00
01	DEMANIO	49	CIMITERI	2225	T PIEVE DI CAMPO	0,00	0,00	0,00	0,00
01	DEMANIO	49	CIMITERI	2225	T PIEVE DI CAMPO	0,00	0,00	0,00	0,00
01	DEMANIO	49	CIMITERI	2225	T PIEVE DI CAMPO	0,00	0,00	0,00	0,00
01	DEMANIO	49	CIMITERI	2195	T PIEVE PAGLIACCIA	0,00	0,00	0,00	0,00
01	DEMANIO	49	CIMITERI	2195	T PIEVE PAGLIACCIA	0,00	0,00	0,00	0,00
01	DEMANIO	49	CIMITERI	2195	T PIEVE PAGLIACCIA	13.282,50	0,00	0,00	13.282,50
01	DEMANIO	49	CIMITERI	2207	T PIEVE PETROIA	0,00	0,00	0,00	0,00
01	DEMANIO	49	CIMITERI	2207	T PIEVE PETROIA	0,00	0,00	0,00	0,00
01	DEMANIO	49	CIMITERI	2164	T PILA	0,00	0,00	0,00	0,00
01	DEMANIO	49	CIMITERI	2164	T PILA	0,00	0,00	0,00	0,00
01	DEMANIO	49	CIMITERI	2164	T PILA	13.650,11	0,00	0,00	13.650,11
01	DEMANIO	49	CIMITERI	2164	T PILA	8.913,41	0,00	0,00	8.913,41
01	DEMANIO	49	CIMITERI	2164	T PILA	0,00	0,00	0,00	0,00
01	DEMANIO	49	CIMITERI	2164	T PILA	0,00	0,00	0,00	0,00
01	DEMANIO	49	CIMITERI	2167	T PILONICO MATERNO	0,00	0,00	0,00	0,00
01	DEMANIO	49	CIMITERI	2174	T PILONICO MATERNO	0,00	0,00	0,00	0,00
01	DEMANIO	49	CIMITERI	2230	T PILONICO MATERNO	0,00	0,00	0,00	0,00
01	DEMANIO	49	CIMITERI	2230	T PILONICO MATERNO	0,00	0,00	0,00	0,00

Cod.	Vincolo	Cod.	Categoria	N.Inv. F/T	Ubicazione	Costo	Mutuo	Valore Catastale	Totale
01	DEMANIO	49	CIMITERI	2162	T PILONICO PATERNO	0,00	0,00	0,00	0,00
01	DEMANIO	49	CIMITERI	2218	T PISCILLE	0,00	0,00	0,00	0,00
01	DEMANIO	49	CIMITERI	2218	T PISCILLE	15.000,00	0,00	0,00	15.000,00
01	DEMANIO	49	CIMITERI	2218	T PISCILLE	360,05	0,00	0,00	360,05
01	DEMANIO	49	CIMITERI	2177	T PONTE DELLA PIETRA	0,00	0,00	0,00	0,00
01	DEMANIO	49	CIMITERI	2231	T PONTE DELLA PIETRA	0,00	0,00	0,00	0,00
01	DEMANIO	49	CIMITERI	2231	T PONTE DELLA PIETRA	0,00	0,00	0,00	0,00
01	DEMANIO	49	CIMITERI	2231	T PONTE DELLA PIETRA	0,00	0,00	0,00	0,00
01	DEMANIO	49	CIMITERI	2191	T PONTE FELCINO	0,00	0,00	929.622,42	929.622,42
01	DEMANIO	49	CIMITERI	2192	T PONTE FELCINO	0,00	0,00	0,00	0,00
01	DEMANIO	49	CIMITERI	2192	T PONTE FELCINO	0,00	0,00	0,00	0,00
01	DEMANIO	49	CIMITERI	2201	T PONTE PATTOLI	0,00	0,00	0,00	0,00
01	DEMANIO	49	CIMITERI	2201	T PONTE PATTOLI	0,00	0,00	0,00	0,00
01	DEMANIO	49	CIMITERI	2187	T PONTE S.GIOVANNI	0,00	0,00	0,00	0,00
01	DEMANIO	49	CIMITERI	2222	T PONTE VALLECEPPI	0,00	0,00	0,00	0,00
01	DEMANIO	49	CIMITERI	2222	T PONTE VALLECEPPI	0,00	0,00	0,00	0,00
01	DEMANIO	49	CIMITERI	2222	T PONTE VALLECEPPI	0,00	0,00	0,00	0,00
01	DEMANIO	49	CIMITERI	2222	T PONTE VALLECEPPI	0,00	0,00	0,00	0,00
01	DEMANIO	49	CIMITERI	2222	T PONTE VALLECEPPI	0,00	0,00	0,00	0,00
01	DEMANIO	49	CIMITERI	2222	T PONTE VALLECEPPI	0,00	0,00	0,00	0,00
01	DEMANIO	49	CIMITERI	2200	T RAMAZZANO	0,00	0,00	0,00	0,00
01	DEMANIO	49	CIMITERI	2151	T RANCOLFO	0,00	0,00	0,00	0,00
01	DEMANIO	49	CIMITERI	2153	T RANCOLFO	0,00	0,00	0,00	0,00
01	DEMANIO	49	CIMITERI	2156	T RIPÀ	0,00	0,00	0,00	0,00
01	DEMANIO	49	CIMITERI	2156	T RIPÀ	0,00	0,00	0,00	0,00
01	DEMANIO	49	CIMITERI	2156	T RIPÀ	0,00	0,00	0,00	0,00
01	DEMANIO	49	CIMITERI	2157	T RIPÀ	0,00	0,00	0,00	0,00
01	DEMANIO	49	CIMITERI	2157	T RIPÀ	0,00	0,00	0,00	0,00
01	DEMANIO	49	CIMITERI	2223	T S.ANDREA D'AGLIANO	0,00	0,00	0,00	0,00
01	DEMANIO	49	CIMITERI	2223	T S.ANDREA D'AGLIANO	0,00	0,00	0,00	0,00
01	DEMANIO	49	CIMITERI	2223	T S.ANDREA D'AGLIANO	0,00	0,00	0,00	0,00
01	DEMANIO	49	CIMITERI	2161	T S.SEGIDIO	0,00	0,00	0,00	0,00
01	DEMANIO	49	CIMITERI	2182	T S.ENEÀ	0,00	0,00	0,00	0,00
01	DEMANIO	49	CIMITERI	2185	T S.ENEÀ	0,00	0,00	0,00	0,00
01	DEMANIO	49	CIMITERI	2226	T S.ENEÀ	0,00	0,00	0,00	0,00
01	DEMANIO	49	CIMITERI	2226	T S.ENEÀ	0,00	0,00	0,00	0,00
01	DEMANIO	49	CIMITERI	2147	T S.Girolamo Strada	0,00	0,00	0,00	0,00
01	DEMANIO	49	CIMITERI	2147	T S.Girolamo Strada	0,00	0,00	0,00	0,00

Cod.	Vincolo	Cod.	Categoria	N.Inv. F/T	Ubicazione	Costo	Mutuo	Valore Catastale	Totale
01	DEMANIO	49	CIMITERI	2147	T S. Girolamo Strada		0,00	0,00	0,00
01	DEMANIO	49	CIMITERI	2210	T S.LORENZO DELLA RABATTA		0,00	0,00	0,00
01	DEMANIO	49	CIMITERI	2202	T S.LORENZO MONTENERO		0,00	0,00	0,00
01	DEMANIO	49	CIMITERI	2219	T S.MARCO		0,00	0,00	0,00
01	DEMANIO	49	CIMITERI	2219	T S.MARCO		0,00	0,00	0,00
01	DEMANIO	49	CIMITERI	2220	T S.MARCO		0,00	0,00	0,00
01	DEMANIO	49	CIMITERI	2220	T S.MARCO		0,00	0,00	0,00
01	DEMANIO	49	CIMITERI	2220	T S.MARCO		0,00	0,00	0,00
01	DEMANIO	49	CIMITERI	2165	T S.MARTINO DEI COLLI		0,00	0,00	0,00
01	DEMANIO	49	CIMITERI	2171	T S.MARTINO DEI COLLI		0,00	0,00	0,00
01	DEMANIO	49	CIMITERI	2227	T S.MARTINO DELFICO - S.A.D'AGLIANO		0,00	0,00	0,00
01	DEMANIO	49	CIMITERI	2227	T S.MARTINO DELFICO - S.A.D'AGLIANO		0,00	0,00	0,00
01	DEMANIO	49	CIMITERI	2227	T S.MARTINO DELFICO - S.A.D'AGLIANO	620,00		0,00	620,00
01	DEMANIO	49	CIMITERI	2227	T S.MARTINO DELFICO - S.A.D'AGLIANO	727,48		0,00	727,48
01	DEMANIO	49	CIMITERI	2181	T S.MARTINO IN CAMPO		0,00	0,00	0,00
01	DEMANIO	49	CIMITERI	2228	T S.MARTINO IN CAMPO		0,00	0,00	0,00
01	DEMANIO	49	CIMITERI	2228	T S.MARTINO IN CAMPO		0,00	0,00	0,00
01	DEMANIO	49	CIMITERI	2228	T S.MARTINO IN CAMPO		0,00	0,00	0,00
01	DEMANIO	49	CIMITERI	2228	T S.MARTINO IN CAMPO		0,00	0,00	0,00
01	DEMANIO	49	CIMITERI	2228	T S.MARTINO IN CAMPO		0,00	0,00	0,00
01	DEMANIO	49	CIMITERI	2148	T S.ORFETO		0,00	0,00	0,00
01	DEMANIO	49	CIMITERI	2148	T S.ORFETO		0,00	0,00	0,00
01	DEMANIO	49	CIMITERI	2148	T S.ORFETO		0,00	0,00	0,00
01	DEMANIO	49	CIMITERI	2148	T S.ORFETO	3.506,96		46.400,00	46.400,00
01	DEMANIO	49	CIMITERI	2176	T S.SISTO		0,00	705,00	4.211,96
01	DEMANIO	49	CIMITERI	2232	T S.SISTO		0,00	0,00	0,00
01	DEMANIO	49	CIMITERI	2232	T S.SISTO		0,00	0,00	0,00
01	DEMANIO	49	CIMITERI	2232	T S.SISTO		0,00	0,00	0,00
01	DEMANIO	49	CIMITERI	2178	T S.SISTO - STR. LACUGNANO		0,00	0,00	0,00
01	DEMANIO	49	CIMITERI	4398	T SAN MARCO - CANETOLA	51.645,69		0,00	51.645,69
01	DEMANIO	49	CIMITERI	4398	T SAN MARCO - CANETOLA	2.065,83		0,00	2.065,83
01	DEMANIO	49	CIMITERI	4398	T SAN MARCO - CANETOLA	56,76		0,00	56,76
01	DEMANIO	49	CIMITERI	2180	T SAN MARTINO IN COLLE		0,00	0,00	0,00
01	DEMANIO	49	CIMITERI	2184	T SAN MARTINO IN COLLE		0,00	0,00	0,00
01	DEMANIO	49	CIMITERI	2184	T SAN MARTINO IN COLLE	4.898,08		0,00	4.898,08
01	DEMANIO	49	CIMITERI	2186	T SAN MARTINO IN COLLE		0,00	0,00	0,00
01	DEMANIO	49	CIMITERI	2150	T SOLFAGNANO		0,00	0,00	0,00

Cod.	Vincolo	Cod.	Categoria	N.Inv. F/T	Ubicazione	Costo	Mutuo	Valore Catastale	Totale
01	DEMANIO	49	CIMITERI	2229	T Str. Comunale S. Martino Delfico.	0,00	0,00	0,00	0,00
01	DEMANIO	49	CIMITERI	2229	T Str. Comunale S. Martino Delfico.	0,00	0,00	0,00	0,00
01	DEMANIO	49	CIMITERI	2229	T Str. Comunale S. Martino Delfico.	0,00	0,00	0,00	0,00
01	DEMANIO	49	CIMITERI	2145	T Str. Di Montenerone	0,00	0,00	0,00	0,00
01	DEMANIO	49	CIMITERI	2145	T Str. Di Montenerone	0,00	0,00	0,00	0,00
01	DEMANIO	49	CIMITERI	2145	T Str. Di Montenerone	0,00	0,00	0,00	0,00
01	DEMANIO	49	CIMITERI	2145	T Str. Di Montenerone	0,00	0,00	0,00	0,00
01	DEMANIO	49	CIMITERI	2145	T Str. Di Montenerone	0,00	0,00	0,00	0,00
01	DEMANIO	49	CIMITERI	2143	T Str. Di Montenerone	0,00	0,00	0,00	0,00
01	DEMANIO	49	CIMITERI	2143	T Str. Di Montenerone	0,00	0,00	0,00	0,00
01	DEMANIO	49	CIMITERI	2143	T Str. Di Montenerone	0,00	0,00	169.619,11	169.619,11
01	DEMANIO	49	CIMITERI	2146	T STR. DI MONTERONE	0,00	0,00	0,00	0,00
01	DEMANIO	49	CIMITERI	2146	T STR. DI MONTERONE	0,00	0,00	0,00	0,00
01	DEMANIO	49	CIMITERI	2146	T STR. DI MONTERONE	0,00	0,00	0,00	0,00
01	DEMANIO	49	CIMITERI	2146	T STR. DI MONTERONE	0,00	0,00	0,00	0,00
01	DEMANIO	49	CIMITERI	2142	F VIA E. DAL POZZO	0,00	0,00	0,00	0,00
01	DEMANIO	49	CIMITERI	2142	F VIA E. DAL POZZO	0,00	0,00	0,00	0,00
01	DEMANIO	49	CIMITERI	2142	F VIA E. DAL POZZO	0,00	0,00	0,00	0,00
01	DEMANIO	49	CIMITERI	2142	F VIA E. DAL POZZO	0,00	0,00	0,00	0,00
01	DEMANIO	49	CIMITERI	2142	F VIA E. DAL POZZO	0,00	0,00	0,00	0,00
01	DEMANIO	49	CIMITERI	2142	F VIA E. DAL POZZO	0,00	0,00	0,00	0,00
01	DEMANIO	49	CIMITERI	2142	F VIA E. DAL POZZO	0,00	0,00	1.954.146,95	1.954.146,95
01	DEMANIO	49	CIMITERI	V05/10	F PILA (AMPLIAMENTO)	884.719,70	0,00	0,00	884.719,70
01	DEMANIO	49	CIMITERI	V05/11	F CENERENTE (PARCHEGGIO)	72.303,97	0,00	0,00	72.303,97
01	DEMANIO	49	CIMITERI	V05/12	F S.SISTO (AMPLIAMENTO)	74.860,47	0,00	0,00	74.860,47
01	DEMANIO	49	CIMITERI	V05/13	F P.FELCINO (RESTAURO COP. EDICOLE)	18.000,00	0,00	0,00	18.000,00
01	DEMANIO	49	CIMITERI	V05/14	F CASTEL DEL PIANO (AMPLIAMENTO)	81.397,87	0,00	0,00	81.397,87
01	DEMANIO	49	CIMITERI	V05/15	F BONEGGIO (AMPLIAMENTO)	107.210,80	0,00	0,00	107.210,80
01	DEMANIO	49	CIMITERI	V05/16	F FRATTICCIOLA SELVATICA (AMPLIAMENTO)	30.836,23	0,00	0,00	30.836,23
01	DEMANIO	49	CIMITERI	V05/17	F S.SORFETO (AMPLIAMENTO)	203.842,35	0,00	0,00	203.842,35
01	DEMANIO	49	CIMITERI	V05/18	F S.MARTINO IN COLLE (AMPLIAMENTO)	154.937,07	0,00	0,00	154.937,07
01	DEMANIO	49	CIMITERI	V05/19	F COLOMBELLA (COSTRUZIONE 10 LOCULI)	15.493,71	0,00	0,00	15.493,71
01	DEMANIO	49	CIMITERI	V05/20	F P.FELCINO (AMPLIAMENTO - I STRALCIO)	92.443,02	0,00	0,00	92.443,02
01	DEMANIO	49	CIMITERI	V05/21	F P.VALLECEPPI (AMPLIAMENTO-I STRALCIO)	216.911,80	0,00	0,00	216.911,80
01	DEMANIO	49	CIMITERI	V05/22	F MONTEBELLO (AMPLIAMENTO)	115.657,08	0,00	0,00	115.657,08
01	DEMANIO	49	CIMITERI	V05/23	F CASAMANZA (AMPLIAMENTO)	156.900,39	0,00	0,00	156.900,39
01	DEMANIO	49	CIMITERI	V05/24	F P.VALLECEPPI (AMPLIAM/TO - II STRALCIO)	152.544,24	0,00	0,00	152.544,24

Cod.	Vincolo	Cod.	Categoria	N.Inv. F/T	Ubicazione	Costo	Mutuo	Valore Catastale	Totale
01	DEMANIO	49	CIMITERI	V05/25	F MAESTRELLO (SIST. AREE INTERNE)	28.681,59	0,00	0,00	28.681,59
01	DEMANIO	49	CIMITERI	V05/26	F S.MARCO (AMPLIAMENTO - II STRALCIO)	922.765,16	0,00	0,00	922.765,16
01	DEMANIO	49	CIMITERI	V05/27	F S.MARCO (AMPLIAMENTO - III STRALCIO)	99.647,84	0,00	0,00	99.647,84
01	DEMANIO	49	CIMITERI	V05/28	F MAESTRELLO (AMPLIAMENTO)	171.728,88	0,00	0,00	171.728,88
01	DEMANIO	49	CIMITERI	V05/29	F PISCILLE (LAVORI SISTEMAZIONE VARI)	243.697,66	0,00	0,00	243.697,66
01	DEMANIO	49	CIMITERI	V05/30	F FONTANA (AMPLIAMENTO)	159.051,20	0,00	0,00	159.051,20
01	DEMANIO	49	CIMITERI	V05/31	F RIPA (REALIZZAZIONE PARCHEGGIO)	15.493,70	0,00	0,00	15.493,70
01	DEMANIO	49	CIMITERI	V05/32	F CIVITELLA D'ARNA (AMPLIAMENTO)	133.199,23	0,00	0,00	133.199,23
01	DEMANIO	49	CIMITERI	V05/33	F MONTEPETRIOLO (AMPLIAMENTO)	133.197,70	0,00	0,00	133.197,70
01	DEMANIO	49	CIMITERI	V05/34	F PONTE DELLA PIETRA (MANUTENZIONE STRAORDINARIA COPERTURE)	18.405,57	0,00	0,00	18.405,57
01	DEMANIO	49	CIMITERI	V05/35	F S.MARTINO IN COLLE (REALIZZAZIONE PARCHEGGIO)	17.182,02	0,00	0,00	17.182,02
01	DEMANIO	49	CIMITERI	V05/36	F PONTE DELLA PIETRA (LAVORI FINITURE N. 120 LOCULI EDIFICIO PLURIPIANO)	17.972,22	0,00	0,00	17.972,22
01	DEMANIO	49	CIMITERI	V05/37	F CASTEL DEL PIANO (BITUMATURA PARCHEGGIO)	10.993,92	0,00	0,00	10.993,92
01	DEMANIO	49	CIMITERI	V05/38	F PONTE PATTOLI (AMPLIAMENTO)	180.837,53	0,00	0,00	180.837,53
		49	Totale		CIMITERI	4.662.844,14	0,00	5.751.319,49	10.414.163,63
01	DEMANIO	50	SOTTOPASSAGGI	4313	F Ferro di Cavallo	0,00	0,00	0,00	0,00
01	DEMANIO	50	SOTTOPASSAGGI	4313	F Ferro di Cavallo	0,00	120.427,16	0,00	120.427,16
01	DEMANIO	50	SOTTOPASSAGGI	4313	F Ferro di Cavallo	1.761,53	0,00	0,00	1.761,53
01	DEMANIO	50	SOTTOPASSAGGI	2233	T P.ZZA VITTORIO VENETO	0,00	0,00	0,00	0,00
01	DEMANIO	50	SOTTOPASSAGGI	2233	T P.ZZA VITTORIO VENETO	0,00	0,00	0,00	0,00
01	DEMANIO	50	SOTTOPASSAGGI	2233	T P.ZZA VITTORIO VENETO	0,00	0,00	0,00	0,00
01	DEMANIO	50	SOTTOPASSAGGI	2233	T P.ZZA VITTORIO VENETO	0,00	0,00	77.234,03	77.234,03
01	DEMANIO	50	SOTTOPASSAGGI	2249	T VIA BRUNAMONTI	0,00	0,00	0,00	0,00
01	DEMANIO	50	SOTTOPASSAGGI	4415	F VIA CAPITINI	0,00	0,00	0,00	0,00
01	DEMANIO	50	SOTTOPASSAGGI	2545	F VIA PINTURICCHIO/P.PESA	0,00	0,00	1.735,00	1.735,00
01	DEMANIO	50	SOTTOPASSAGGI	2545	F VIA PINTURICCHIO/P.PESA	0,00	0,00	0,00	0,00
01	DEMANIO	50	SOTTOPASSAGGI	4301	T VIA SICILIA/F.S.	0,00	0,00	33.014,60	33.014,60
01	DEMANIO	50	SOTTOPASSAGGI	4300	T VIA SICILIA/VIA SETTEVALLI	0,00	0,00	50.662,70	50.662,70
		50	Totale		SOTTOPASSAGGI	1.761,53	120.427,16	162.646,33	284.835,02
01	DEMANIO	51	SCARPATE STRADALI	2344	T BALANZANO	0,00	0,00	0,00	0,00
01	DEMANIO	51	SCARPATE STRADALI	2234	T BULAGAIO	0,00	0,00	0,00	0,00
01	DEMANIO	51	SCARPATE STRADALI	2347	T CASTEL DEL PIANO	0,00	0,00	0,00	0,00
01	DEMANIO	51	SCARPATE STRADALI	2347	T CASTEL DEL PIANO	0,00	0,00	0,00	0,00
01	DEMANIO	51	SCARPATE STRADALI	2366	T CENERENTE	0,00	0,00	0,00	0,00
01	DEMANIO	51	SCARPATE STRADALI	2366	T CENERENTE	0,00	0,00	0,00	0,00

Cod.	Vincolo	Cod.	Categoria	N.Inv. F/T	Ubicazione	Costo	Mutuo	Valore Catastale	Totale
01	DEMANIO	51	SCARPATE STRADALI	2366	T CENERENTE	0,00	0,00	0,00	0,00
01	DEMANIO	51	SCARPATE STRADALI	2326	T CIVITELLA BENAZZONE	0,00	0,00	0,00	0,00
01	DEMANIO	51	SCARPATE STRADALI	2238	T COLLE UMBERTO - PONTE NESE	0,00	0,00	0,00	0,00
01	DEMANIO	51	SCARPATE STRADALI	2241	T COLLE UMBERTO - PONTE NESE	0,00	0,00	0,00	0,00
01	DEMANIO	51	SCARPATE STRADALI	2357	T COLLESTRADA	0,00	0,00	0,00	0,00
01	DEMANIO	51	SCARPATE STRADALI	2357	T COLLESTRADA	0,00	0,00	0,00	0,00
01	DEMANIO	51	SCARPATE STRADALI	2333	T FARNETO	0,00	0,00	0,00	0,00
01	DEMANIO	51	SCARPATE STRADALI	2236	T Ferro di Cavallo	0,00	0,00	0,00	0,00
01	DEMANIO	51	SCARPATE STRADALI	2317	T Ferro di Cavallo	0,00	0,00	0,00	0,00
01	DEMANIO	51	SCARPATE STRADALI	2346	T LACUGNANA	0,00	0,00	0,00	0,00
01	DEMANIO	51	SCARPATE STRADALI	2256	T MANDOLETO (MUGNANO)	0,00	0,00	0,00	0,00
01	DEMANIO	51	SCARPATE STRADALI	2258	T MONDOLETO (MUGNANO)	0,00	0,00	0,00	0,00
01	DEMANIO	51	SCARPATE STRADALI	2255	T MONTE PETRIOLO	0,00	0,00	0,00	0,00
01	DEMANIO	51	SCARPATE STRADALI	2255	T MONTE PETRIOLO	0,00	0,00	0,00	0,00
01	DEMANIO	51	SCARPATE STRADALI	2257	T MONTE PETRIOLO	0,00	0,00	0,00	0,00
01	DEMANIO	51	SCARPATE STRADALI	2263	T MONTE PETRIOLO	0,00	0,00	0,00	0,00
01	DEMANIO	51	SCARPATE STRADALI	2263	T MONTE PETRIOLO	0,00	0,00	0,00	0,00
01	DEMANIO	51	SCARPATE STRADALI	2263	T MONTE PETRIOLO	0,00	0,00	0,00	0,00
01	DEMANIO	51	SCARPATE STRADALI	2263	T MONTE PETRIOLO	0,00	0,00	0,00	0,00
01	DEMANIO	51	SCARPATE STRADALI	2263	T MONTE PETRIOLO	0,00	0,00	0,00	0,00
01	DEMANIO	51	SCARPATE STRADALI	2263	T MONTE PETRIOLO	0,00	0,00	0,00	0,00
01	DEMANIO	51	SCARPATE STRADALI	2263	T MONTE PETRIOLO	0,00	0,00	0,00	0,00
01	DEMANIO	51	SCARPATE STRADALI	2263	T MONTE PETRIOLO	0,00	0,00	0,00	0,00
01	DEMANIO	51	SCARPATE STRADALI	2263	T MONTE PETRIOLO	0,00	0,00	0,00	0,00
01	DEMANIO	51	SCARPATE STRADALI	2263	T MONTE PETRIOLO	0,00	0,00	0,00	0,00
01	DEMANIO	51	SCARPATE STRADALI	2264	T MONTE PETRIOLO	0,00	0,00	0,00	0,00
01	DEMANIO	51	SCARPATE STRADALI	2264	T MONTE PETRIOLO	0,00	0,00	0,00	0,00
01	DEMANIO	51	SCARPATE STRADALI	2264	T MONTE PETRIOLO	0,00	0,00	0,00	0,00
01	DEMANIO	51	SCARPATE STRADALI	2264	T MONTE PETRIOLO	0,00	0,00	0,00	0,00
01	DEMANIO	51	SCARPATE STRADALI	2264	T MONTE PETRIOLO	0,00	0,00	0,00	0,00
01	DEMANIO	51	SCARPATE STRADALI	2264	T MONTE PETRIOLO	0,00	0,00	0,00	0,00
01	DEMANIO	51	SCARPATE STRADALI	2262	T MONTE PETRIOLO - STR. CASTIGLIONE DELLA VALLE	0,00	0,00	0,00	0,00
01	DEMANIO	51	SCARPATE STRADALI	2262	T MONTE PETRIOLO - STR. CASTIGLIONE DELLA VALLE	0,00	0,00	0,00	0,00
01	DEMANIO	51	SCARPATE STRADALI	2262	T MONTE PETRIOLO - STR. CASTIGLIONE DELLA VALLE	0,00	0,00	0,00	0,00
01	DEMANIO	51	SCARPATE STRADALI	2375	T MONTELAGUARDIA	0,00	0,00	0,00	0,00
01	DEMANIO	51	SCARPATE STRADALI	2375	T MONTELAGUARDIA	0,00	0,00	0,00	0,00
01	DEMANIO	51	SCARPATE STRADALI	2375	T MONTELAGUARDIA	0,00	0,00	0,00	0,00
01	DEMANIO	51	SCARPATE STRADALI	2375	T MONTELAGUARDIA	0,00	0,00	0,00	0,00
01	DEMANIO	51	SCARPATE STRADALI	2375	T MONTELAGUARDIA	0,00	0,00	0,00	0,00
01	DEMANIO	51	SCARPATE STRADALI	2375	T MONTELAGUARDIA	0,00	0,00	0,00	0,00
01	DEMANIO	51	SCARPATE STRADALI	2375	T MONTELAGUARDIA	0,00	0,00	0,00	0,00

Cod.	Vincolo	Cod.	Categoria	N.Inv. F/T	Ubicazione	Costo	Mutuo	Valore Catastale	Totale
01	DEMANIO	51	SCARPATE STRADALI	2375	T MONTELAGUARDIA	0,00	0,00	0,00	0,00
01	DEMANIO	51	SCARPATE STRADALI	2375	T MONTELAGUARDIA	0,00	0,00	0,00	0,00
01	DEMANIO	51	SCARPATE STRADALI	2316	T P.LE EUROPA VIA DEI FILOSOFI	0,00	0,00	0,00	0,00
01	DEMANIO	51	SCARPATE STRADALI	2316	T P.LE EUROPA VIA DEI FILOSOFI	0,00	0,00	0,00	0,00
01	DEMANIO	51	SCARPATE STRADALI	2235	T PERUGIA	0,00	0,00	0,00	0,00
01	DEMANIO	51	SCARPATE STRADALI	2269	T PERUGIA	0,00	0,00	0,00	0,00
01	DEMANIO	51	SCARPATE STRADALI	2269	T PERUGIA	0,00	0,00	0,00	0,00
01	DEMANIO	51	SCARPATE STRADALI	2269	T PERUGIA	0,00	0,00	0,00	0,00
01	DEMANIO	51	SCARPATE STRADALI	2309	T PERUGIA	0,00	0,00	0,00	0,00
01	DEMANIO	51	SCARPATE STRADALI	2310	T PERUGIA	0,00	0,00	0,00	0,00
01	DEMANIO	51	SCARPATE STRADALI	2310	T PERUGIA	0,00	0,00	0,00	0,00
01	DEMANIO	51	SCARPATE STRADALI	2360	T PICCIONE	0,00	0,00	0,00	0,00
01	DEMANIO	51	SCARPATE STRADALI	2360	T PICCIONE	0,00	0,00	0,00	0,00
01	DEMANIO	51	SCARPATE STRADALI	2360	T PICCIONE	0,00	0,00	0,00	0,00
01	DEMANIO	51	SCARPATE STRADALI	2360	T PICCIONE	0,00	0,00	0,00	0,00
01	DEMANIO	51	SCARPATE STRADALI	2354	T PIEVAIOLA OSPEDALE SILVESTRINI	0,00	0,00	0,00	0,00
01	DEMANIO	51	SCARPATE STRADALI	2354	T PIEVAIOLA OSPEDALE SILVESTRINI	0,00	0,00	0,00	0,00
01	DEMANIO	51	SCARPATE STRADALI	2354	T PIEVAIOLA OSPEDALE SILVESTRINI	0,00	0,00	0,00	0,00
01	DEMANIO	51	SCARPATE STRADALI	2354	T PIEVAIOLA OSPEDALE SILVESTRINI	0,00	0,00	0,00	0,00
01	DEMANIO	51	SCARPATE STRADALI	2354	T PIEVAIOLA OSPEDALE SILVESTRINI	0,00	0,00	0,00	0,00
01	DEMANIO	51	SCARPATE STRADALI	2348	T PILA	0,00	0,00	0,00	0,00
01	DEMANIO	51	SCARPATE STRADALI	2320	T PONTE D'ODDI	0,00	0,00	0,00	0,00
01	DEMANIO	51	SCARPATE STRADALI	2335	T PONTE FELCINO	0,00	0,00	0,00	0,00
01	DEMANIO	51	SCARPATE STRADALI	2336	T PONTE FELCINO	0,00	0,00	0,00	0,00
01	DEMANIO	51	SCARPATE STRADALI	2336	T PONTE FELCINO	0,00	0,00	0,00	0,00
01	DEMANIO	51	SCARPATE STRADALI	2363	T PONTE PATTOLI	0,00	0,00	0,00	0,00
01	DEMANIO	51	SCARPATE STRADALI	2363	T PONTE PATTOLI	0,00	0,00	0,00	0,00
01	DEMANIO	51	SCARPATE STRADALI	2363	T PONTE PATTOLI	0,00	0,00	0,00	0,00
01	DEMANIO	51	SCARPATE STRADALI	2363	T PONTE PATTOLI	0,00	0,00	0,00	0,00
01	DEMANIO	51	SCARPATE STRADALI	2364	T PONTE PATTOLI	0,00	0,00	0,00	0,00
01	DEMANIO	51	SCARPATE STRADALI	2364	T PONTE PATTOLI	0,00	0,00	0,00	0,00
01	DEMANIO	51	SCARPATE STRADALI	2364	T PONTE PATTOLI	0,00	0,00	0,00	0,00
01	DEMANIO	51	SCARPATE STRADALI	2364	T PONTE PATTOLI	0,00	0,00	0,00	0,00
01	DEMANIO	51	SCARPATE STRADALI	2342	T PONTE VALLECEPPI	0,00	0,00	0,00	0,00
01	DEMANIO	51	SCARPATE STRADALI	2318	T PREPO	0,00	0,00	20.805,72	20.805,72

Cod.	Vincolo	Cod.	Categoria	N.Inv. F/T	Ubicazione	Costo	Mutuo	Valore Catastale	Totale
01	DEMANIO	51	SCARPATE STRADALI	2252	T PRETOLA		0,00	0,00	0,00
01	DEMANIO	51	SCARPATE STRADALI	2253	T PRETOLA		0,00	0,00	0,00
01	DEMANIO	51	SCARPATE STRADALI	2343	T PRETOLA		0,00	0,00	0,00
01	DEMANIO	51	SCARPATE STRADALI	2351	T RANCOLFO		0,00	0,00	0,00
01	DEMANIO	51	SCARPATE STRADALI	2351	T RANCOLFO		0,00	0,00	0,00
01	DEMANIO	51	SCARPATE STRADALI	2351	T RANCOLFO		0,00	0,00	0,00
01	DEMANIO	51	SCARPATE STRADALI	2349	T RIPÀ		0,00	0,00	0,00
01	DEMANIO	51	SCARPATE STRADALI	2349	T RIPÀ		0,00	0,00	0,00
01	DEMANIO	51	SCARPATE STRADALI	2350	T RIPÀ		0,00	0,00	0,00
01	DEMANIO	51	SCARPATE STRADALI	2345	T S.FORTUNATO		0,00	0,00	0,00
01	DEMANIO	51	SCARPATE STRADALI	2367	T S.MARCO LOTT. BIZZARRI		0,00	0,00	0,00
01	DEMANIO	51	SCARPATE STRADALI	2367	T S.MARCO LOTT. BIZZARRI		0,00	0,00	0,00
01	DEMANIO	51	SCARPATE STRADALI	2367	T S.MARCO LOTT. BIZZARRI		0,00	0,00	0,00
01	DEMANIO	51	SCARPATE STRADALI	2367	T S.MARCO LOTT. BIZZARRI		0,00	0,00	0,00
01	DEMANIO	51	SCARPATE STRADALI	2367	T S.MARCO LOTT. BIZZARRI		0,00	0,00	0,00
01	DEMANIO	51	SCARPATE STRADALI	2355	T S.SABINA		0,00	0,00	0,00
01	DEMANIO	51	SCARPATE STRADALI	2355	T S.SABINA		0,00	0,00	0,00
01	DEMANIO	51	SCARPATE STRADALI	2355	T S.SABINA		0,00	0,00	0,00
01	DEMANIO	51	SCARPATE STRADALI	2353	T S.SISTO - OSPEDALE SILVESTRINI		0,00	0,00	0,00
01	DEMANIO	51	SCARPATE STRADALI	2353	T S.SISTO - OSPEDALE SILVESTRINI		0,00	0,00	0,00
01	DEMANIO	51	SCARPATE STRADALI	2353	T S.SISTO - OSPEDALE SILVESTRINI		0,00	0,00	0,00
01	DEMANIO	51	SCARPATE STRADALI	2325	T STAZIONE M.U.A. RESINA - P. PATTOLI		0,00	0,00	0,00
01	DEMANIO	51	SCARPATE STRADALI	2325	T STAZIONE M.U.A. RESINA - P. PATTOLI		0,00	0,00	0,00
01	DEMANIO	51	SCARPATE STRADALI	2259	T STR. 7VALLI (PILA)		0,00	0,00	0,00
01	DEMANIO	51	SCARPATE STRADALI	2261	T STR. BIGNARA - LA BRUNA		0,00	0,00	0,00
01	DEMANIO	51	SCARPATE STRADALI	2261	T STR. BIGNARA - LA BRUNA		0,00	0,00	0,00
01	DEMANIO	51	SCARPATE STRADALI	2261	T STR. BIGNARA - LA BRUNA		0,00	0,00	0,00
01	DEMANIO	51	SCARPATE STRADALI	2254	T STR. BONEGGIO - S.FORTUNATO		0,00	0,00	0,00
01	DEMANIO	51	SCARPATE STRADALI	4333	T STR. CENTOVA		0,00	0,00	0,00
01	DEMANIO	51	SCARPATE STRADALI	2242	T STR. CIVITELLA BENAZZONE		0,00	0,00	0,00
01	DEMANIO	51	SCARPATE STRADALI	2242	T STR. CIVITELLA BENAZZONE		0,00	0,00	0,00
01	DEMANIO	51	SCARPATE STRADALI	2243	T STR. CIVITELLA BENAZZONE		0,00	0,00	0,00
01	DEMANIO	51	SCARPATE STRADALI	2243	T STR. CIVITELLA BENAZZONE		0,00	0,00	0,00
01	DEMANIO	51	SCARPATE STRADALI	2244	T STR. CIVITELLA BENAZZONE		0,00	0,00	0,00
01	DEMANIO	51	SCARPATE STRADALI	2245	T STR. CIVITELLA BENAZZONE		0,00	0,00	0,00

Cod.	Vincolo	Cod.	Categoria	N.Inv. F/T	Ubicazione	Costo	Mutuo	Valore Catastale	Totale
01	DEMANIO	51	SCARPATE STRADALI	2250	T STR. CIVITELLA BENAZZONE	0,00	0,00	0,00	0,00
01	DEMANIO	51	SCARPATE STRADALI	2322	T STR. COLLE UMBERTO PERUGIA	0,00	0,00	0,00	0,00
01	DEMANIO	51	SCARPATE STRADALI	2260	T STR. COMUNALE BAGNARA - BRUNA	0,00	0,00	0,00	0,00
01	DEMANIO	51	SCARPATE STRADALI	2260	T STR. COMUNALE BAGNARA - BRUNA	0,00	0,00	0,00	0,00
01	DEMANIO	51	SCARPATE STRADALI	2267	T STR. COMUNALE DEL PICCIONE	0,00	0,00	0,00	0,00
01	DEMANIO	51	SCARPATE STRADALI	2267	T STR. COMUNALE DEL PICCIONE	0,00	0,00	0,00	0,00
01	DEMANIO	51	SCARPATE STRADALI	2267	T STR. COMUNALE DEL PICCIONE	0,00	0,00	0,00	0,00
01	DEMANIO	51	SCARPATE STRADALI	2265	T STR. COMUNALE P.FELCINO - RESINA	0,00	0,00	0,00	0,00
01	DEMANIO	51	SCARPATE STRADALI	2265	T STR. COMUNALE P.FELCINO - RESINA	0,00	0,00	0,00	0,00
01	DEMANIO	51	SCARPATE STRADALI	2265	T STR. COMUNALE P.FELCINO - RESINA	0,00	0,00	0,00	0,00
01	DEMANIO	51	SCARPATE STRADALI	2265	T STR. COMUNALE P.FELCINO - RESINA	0,00	0,00	0,00	0,00
01	DEMANIO	51	SCARPATE STRADALI	2339	T STR. COMUNALE PIEVE DI CAMPO	0,00	0,00	0,00	0,00
01	DEMANIO	51	SCARPATE STRADALI	2268	T STR. DEL PICCIONE	0,00	0,00	0,00	0,00
01	DEMANIO	51	SCARPATE STRADALI	2268	T STR. DEL PICCIONE	0,00	0,00	0,00	0,00
01	DEMANIO	51	SCARPATE STRADALI	2268	T STR. DEL PICCIONE	0,00	0,00	0,00	0,00
01	DEMANIO	51	SCARPATE STRADALI	2268	T STR. DEL PICCIONE	0,00	0,00	0,00	0,00
01	DEMANIO	51	SCARPATE STRADALI	2323	T STR. DELLA FORCELLA	0,00	0,00	0,00	0,00
01	DEMANIO	51	SCARPATE STRADALI	2372	T STR. DELLE MANDRELLE	0,00	0,00	0,00	0,00
01	DEMANIO	51	SCARPATE STRADALI	2372	T STR. DELLE MANDRELLE	0,00	0,00	0,00	0,00
01	DEMANIO	51	SCARPATE STRADALI	2372	T STR. DELLE MANDRELLE	0,00	0,00	0,00	0,00
01	DEMANIO	51	SCARPATE STRADALI	2372	T STR. DELLE MANDRELLE	0,00	0,00	0,00	0,00
01	DEMANIO	51	SCARPATE STRADALI	2372	T STR. DELLE MANDRELLE	0,00	0,00	0,00	0,00
01	DEMANIO	51	SCARPATE STRADALI	2372	T STR. DELLE MANDRELLE	0,00	0,00	0,00	0,00
01	DEMANIO	51	SCARPATE STRADALI	2372	T STR. DELLE MANDRELLE	0,00	0,00	0,00	0,00
01	DEMANIO	51	SCARPATE STRADALI	2372	T STR. DELLE MANDRELLE	0,00	0,00	0,00	0,00
01	DEMANIO	51	SCARPATE STRADALI	2372	T STR. DELLE MANDRELLE	0,00	0,00	0,00	0,00
01	DEMANIO	51	SCARPATE STRADALI	2372	T STR. DELLE MANDRELLE	0,00	0,00	0,00	0,00
01	DEMANIO	51	SCARPATE STRADALI	2372	T STR. DELLE MANDRELLE	0,00	0,00	0,00	0,00
01	DEMANIO	51	SCARPATE STRADALI	2372	T STR. DELLE MANDRELLE	0,00	0,00	0,00	0,00
01	DEMANIO	51	SCARPATE STRADALI	2372	T STR. DELLE MANDRELLE	0,00	0,00	0,00	0,00
01	DEMANIO	51	SCARPATE STRADALI	2372	T STR. DELLE MANDRELLE	0,00	0,00	0,00	0,00
01	DEMANIO	51	SCARPATE STRADALI	2372	T STR. DELLE MANDRELLE	0,00	0,00	0,00	0,00
01	DEMANIO	51	SCARPATE STRADALI	2311	T STR. DI MONTERONE	0,00	0,00	0,00	0,00

Cod.	Vincolo	Cod.	Categoria	N.Inv. F/T	Ubicazione	Costo	Mutuo	Valore Catastale	Totale
01	DEMANIO	51	SCARPATE STRADALI	2332	T STR. P. FELCINO P. PATTOLI	0,00	0,00	0,00	0,00
01	DEMANIO	51	SCARPATE STRADALI	2332	T STR. P. FELCINO P. PATTOLI	0,00	0,00	0,00	0,00
01	DEMANIO	51	SCARPATE STRADALI	2359	T STR. P. FELCINO P. PATTOLI	0,00	0,00	0,00	0,00
01	DEMANIO	51	SCARPATE STRADALI	2359	T STR. P. FELCINO P. PATTOLI	0,00	0,00	0,00	0,00
01	DEMANIO	51	SCARPATE STRADALI	2359	T STR. P. FELCINO P. PATTOLI	0,00	0,00	0,00	0,00
01	DEMANIO	51	SCARPATE STRADALI	2359	T STR. P. FELCINO P. PATTOLI	0,00	0,00	0,00	0,00
01	DEMANIO	51	SCARPATE STRADALI	2359	T STR. P. FELCINO P. PATTOLI	0,00	0,00	0,00	0,00
01	DEMANIO	51	SCARPATE STRADALI	2359	T STR. P. FELCINO P. PATTOLI	0,00	0,00	0,00	0,00
01	DEMANIO	51	SCARPATE STRADALI	2338	T STR. P. FELCINO P. PATTOLI	0,00	0,00	0,00	0,00
01	DEMANIO	51	SCARPATE STRADALI	2338	T STR. P. FELCINO RESINA	0,00	0,00	0,00	0,00
01	DEMANIO	51	SCARPATE STRADALI	2362	T STR. P. FELCINO PONTE PATTOLI	0,00	0,00	0,00	0,00
01	DEMANIO	51	SCARPATE STRADALI	2362	T STR. P. FELCINO PONTE PATTOLI	0,00	0,00	0,00	0,00
01	DEMANIO	51	SCARPATE STRADALI	2362	T STR. P. FELCINO PONTE PATTOLI	0,00	0,00	0,00	0,00
01	DEMANIO	51	SCARPATE STRADALI	2362	T STR. P. FELCINO PONTE PATTOLI	0,00	0,00	0,00	0,00
01	DEMANIO	51	SCARPATE STRADALI	2362	T STR. P. FELCINO PONTE PATTOLI	0,00	0,00	0,00	0,00
01	DEMANIO	51	SCARPATE STRADALI	2324	T STR. P. LA NESE	0,00	0,00	0,00	0,00
01	DEMANIO	51	SCARPATE STRADALI	2341	T STR. P. VALLECEPPI S.EGIDIO	0,00	0,00	0,00	0,00
01	DEMANIO	51	SCARPATE STRADALI	2341	T STR. P. VALLECEPPI S.EGIDIO	0,00	0,00	0,00	0,00
01	DEMANIO	51	SCARPATE STRADALI	2321	T STR. PERUGIA COLLE UMBERTO	0,00	0,00	0,00	0,00
01	DEMANIO	51	SCARPATE STRADALI	2337	T STR. PICCIONE	0,00	0,00	0,00	0,00
01	DEMANIO	51	SCARPATE STRADALI	2266	T STR. PICCIONE FRATTICIOLA	0,00	0,00	0,00	0,00
01	DEMANIO	51	SCARPATE STRADALI	2266	T STR. PICCIONE FRATTICIOLA	0,00	0,00	0,00	0,00
01	DEMANIO	51	SCARPATE STRADALI	2266	T STR. PICCIONE FRATTICIOLA	0,00	0,00	0,00	0,00
01	DEMANIO	51	SCARPATE STRADALI	2266	T STR. PICCIONE FRATTICIOLA	0,00	0,00	0,00	0,00
01	DEMANIO	51	SCARPATE STRADALI	2266	T STR. PICCIONE FRATTICIOLA	0,00	0,00	0,00	0,00
01	DEMANIO	51	SCARPATE STRADALI	2266	T STR. PICCIONE FRATTICIOLA	0,00	0,00	0,00	0,00
01	DEMANIO	51	SCARPATE STRADALI	2266	T STR. PICCIONE FRATTICIOLA	0,00	0,00	0,00	0,00
01	DEMANIO	51	SCARPATE STRADALI	2266	T STR. PICCIONE FRATTICIOLA	0,00	0,00	0,00	0,00
01	DEMANIO	51	SCARPATE STRADALI	2266	T STR. PICCIONE FRATTICIOLA	0,00	0,00	0,00	0,00
01	DEMANIO	51	SCARPATE STRADALI	2266	T STR. PICCIONE FRATTICIOLA	0,00	0,00	0,00	0,00
01	DEMANIO	51	SCARPATE STRADALI	2266	T STR. PICCIONE FRATTICIOLA	0,00	0,00	0,00	0,00
01	DEMANIO	51	SCARPATE STRADALI	2266	T STR. PICCIONE FRATTICIOLA	0,00	0,00	0,00	0,00
01	DEMANIO	51	SCARPATE STRADALI	2327	T STR. PICCIONE FRATTICIOLA	0,00	0,00	0,00	0,00
01	DEMANIO	51	SCARPATE STRADALI	2328	T STR. PICCIONE FRATTICIOLA	0,00	0,00	0,00	0,00
01	DEMANIO	51	SCARPATE STRADALI	2328	T STR. PICCIONE FRATTICIOLA	0,00	0,00	0,00	0,00
01	DEMANIO	51	SCARPATE STRADALI	2329	T STR. PICCIONE FRATTICIOLA	0,00	0,00	0,00	0,00

Cod.	Vincolo	Cod.	Categoria	N.Inv. F/T	Ubicazione	Costo	Mutuo	Valore Catastale	Totale
01	DEMANIO	51	SCARPATE STRADALI	2329	T STR. PICCIONE FRATTICCIOLA	0,00	0,00	0,00	0,00
01	DEMANIO	51	SCARPATE STRADALI	2330	T STR. PICCIONE FRATTICCIOLA	0,00	0,00	0,00	0,00
01	DEMANIO	51	SCARPATE STRADALI	2330	T STR. PICCIONE FRATTICCIOLA	0,00	0,00	0,00	0,00
01	DEMANIO	51	SCARPATE STRADALI	2331	T STR. PICCIONE FRATTICCIOLA	0,00	0,00	0,00	0,00
01	DEMANIO	51	SCARPATE STRADALI	2361	T STR. PICCIONE FRATTICCIOLA	0,00	0,00	0,00	0,00
01	DEMANIO	51	SCARPATE STRADALI	2361	T STR. PICCIONE FRATTICCIOLA	0,00	0,00	0,00	0,00
01	DEMANIO	51	SCARPATE STRADALI	2361	T STR. PICCIONE FRATTICCIOLA	0,00	0,00	0,00	0,00
01	DEMANIO	51	SCARPATE STRADALI	2365	T STR. PICCIONE FRATTICCIOLA	0,00	0,00	0,00	0,00
01	DEMANIO	51	SCARPATE STRADALI	2365	T STR. PICCIONE FRATTICCIOLA	0,00	0,00	0,00	0,00
01	DEMANIO	51	SCARPATE STRADALI	2365	T STR. PICCIONE FRATTICCIOLA	0,00	0,00	0,00	0,00
01	DEMANIO	51	SCARPATE STRADALI	2356	T STR. PILA CASTEL DEL PIANO	0,00	0,00	0,00	0,00
01	DEMANIO	51	SCARPATE STRADALI	2356	T STR. PILA CASTEL DEL PIANO	0,00	0,00	0,00	0,00
01	DEMANIO	51	SCARPATE STRADALI	2356	T STR. PILA CASTEL DEL PIANO	0,00	0,00	0,00	0,00
01	DEMANIO	51	SCARPATE STRADALI	2356	T STR. PILA CASTEL DEL PIANO	0,00	0,00	0,00	0,00
01	DEMANIO	51	SCARPATE STRADALI	2340	T SVINCOLO A.N.A.S.COLLESTRADA	0,00	0,00	0,00	0,00
01	DEMANIO	51	SCARPATE STRADALI	2340	T SVINCOLO A.N.A.S.COLLESTRADA	0,00	0,00	0,00	0,00
01	DEMANIO	51	SCARPATE STRADALI	2352	T SVINCOLO S.SISTO SILVESTRINI	0,00	0,00	0,00	0,00
01	DEMANIO	51	SCARPATE STRADALI	2352	T SVINCOLO S.SISTO SILVESTRINI	0,00	0,00	0,00	0,00
01	DEMANIO	51	SCARPATE STRADALI	2352	T SVINCOLO S.SISTO SILVESTRINI	0,00	0,00	0,00	0,00
01	DEMANIO	51	SCARPATE STRADALI	2352	T SVINCOLO S.SISTO SILVESTRINI	0,00	0,00	0,00	0,00
01	DEMANIO	51	SCARPATE STRADALI	2371	T VIA ANTINORI	0,00	0,00	0,00	0,00
01	DEMANIO	51	SCARPATE STRADALI	2371	T VIA ANTINORI	0,00	0,00	0,00	0,00
01	DEMANIO	51	SCARPATE STRADALI	2371	T VIA ANTINORI	0,00	0,00	0,00	0,00
01	DEMANIO	51	SCARPATE STRADALI	2374	T VIA ANTINORI	0,00	0,00	0,00	0,00
01	DEMANIO	51	SCARPATE STRADALI	2374	T VIA ANTINORI	0,00	0,00	0,00	0,00
01	DEMANIO	51	SCARPATE STRADALI	2374	T VIA ANTINORI	0,00	0,00	0,00	0,00
01	DEMANIO	51	SCARPATE STRADALI	2374	T VIA ANTINORI	0,00	0,00	0,00	0,00
01	DEMANIO	51	SCARPATE STRADALI	2374	T VIA ANTINORI	0,00	0,00	0,00	0,00
01	DEMANIO	51	SCARPATE STRADALI	2374	T VIA ANTINORI	0,00	0,00	0,00	0,00
01	DEMANIO	51	SCARPATE STRADALI	2374	T VIA ANTINORI	0,00	0,00	0,00	0,00
01	DEMANIO	51	SCARPATE STRADALI	2374	T VIA ANTINORI	0,00	0,00	0,00	0,00
01	DEMANIO	51	SCARPATE STRADALI	2374	T VIA ANTINORI	0,00	0,00	0,00	0,00
01	DEMANIO	51	SCARPATE STRADALI	2374	T VIA ANTINORI	0,00	0,00	0,00	0,00
01	DEMANIO	51	SCARPATE STRADALI	2374	T VIA ANTINORI	0,00	0,00	0,00	0,00
01	DEMANIO	51	SCARPATE STRADALI	2374	T VIA ANTINORI	0,00	0,00	0,00	0,00
01	DEMANIO	51	SCARPATE STRADALI	2374	T VIA ANTINORI	0,00	0,00	0,00	0,00
01	DEMANIO	51	SCARPATE STRADALI	2374	T VIA ANTINORI	0,00	0,00	0,00	0,00
01	DEMANIO	51	SCARPATE STRADALI	2374	T VIA ANTINORI	0,00	0,00	0,00	0,00

Cod.	Vincolo	Cod.	Categoria	N.Inv. F/T	Ubicazione	Costo	Mutuo	Valore Catastale	Totale
01	DEMANIO	51	SCARPATE STRADALI	2315	T VIA CAPITINI	0,00	0,00	0,00	0,00
01	DEMANIO	51	SCARPATE STRADALI	2315	T VIA CAPITINI	0,00	0,00	0,00	0,00
01	DEMANIO	51	SCARPATE STRADALI	2308	T VIA DEL BULAGAIO	0,00	0,00	0,00	0,00
01	DEMANIO	51	SCARPATE STRADALI	2376	T VIA DEL GIOCHETTO	0,00	0,00	0,00	0,00
01	DEMANIO	51	SCARPATE STRADALI	2376	T VIA DEL GIOCHETTO	0,00	0,00	0,00	0,00
01	DEMANIO	51	SCARPATE STRADALI	2376	T VIA DEL GIOCHETTO	0,00	0,00	0,00	0,00
01	DEMANIO	51	SCARPATE STRADALI	2270	T VIA FUORI LE MURA	0,00	0,00	0,00	0,00
01	DEMANIO	51	SCARPATE STRADALI	2270	T VIA FUORI LE MURA	0,00	0,00	0,00	0,00
01	DEMANIO	51	SCARPATE STRADALI	2270	T VIA FUORI LE MURA	0,00	0,00	0,00	0,00
01	DEMANIO	51	SCARPATE STRADALI	2237	T VIA MENTANA	0,00	0,00	0,00	0,00
01	DEMANIO	51	SCARPATE STRADALI	2237	T VIA MENTANA	0,00	0,00	0,00	0,00
01	DEMANIO	51	SCARPATE STRADALI	2358	T VIA NINO BIXIO	0,00	0,00	0,00	0,00
01	DEMANIO	51	SCARPATE STRADALI	2358	T VIA NINO BIXIO	0,00	0,00	0,00	0,00
01	DEMANIO	51	SCARPATE STRADALI	2358	T VIA NINO BIXIO	0,00	0,00	0,00	0,00
01	DEMANIO	51	SCARPATE STRADALI	2368	T VIA PIAN DELLA GENNA	0,00	0,00	0,00	0,00
01	DEMANIO	51	SCARPATE STRADALI	2368	T VIA PIAN DELLA GENNA	0,00	0,00	0,00	0,00
01	DEMANIO	51	SCARPATE STRADALI	2373	T VIA RUGGERO TORELLI	0,00	0,00	0,00	0,00
01	DEMANIO	51	SCARPATE STRADALI	2373	T VIA RUGGERO TORELLI	0,00	0,00	0,00	0,00
01	DEMANIO	51	SCARPATE STRADALI	2307	T VIA S.ANTONIO	0,00	0,00	0,00	0,00
01	DEMANIO	51	SCARPATE STRADALI	2307	T VIA S.ANTONIO	0,00	0,00	0,00	0,00
01	DEMANIO	51	SCARPATE STRADALI	2319	T VIA SETTEVALLI	0,00	0,00	0,00	0,00
01	DEMANIO	51	SCARPATE STRADALI	2369	T VIA SICILIA	0,00	0,00	0,00	0,00
01	DEMANIO	51	SCARPATE STRADALI	2369	T VIA SICILIA	0,00	0,00	0,00	0,00
01	DEMANIO	51	SCARPATE STRADALI	2314	T Via Tancredi Ripa Di Meana	0,00	0,00	0,00	0,00
01	DEMANIO	51	SCARPATE STRADALI	2370	T VIA XX SETTEMBRE	0,00	0,00	0,00	0,00
01	DEMANIO	51	SCARPATE STRADALI	2370	T VIA XX SETTEMBRE	0,00	0,00	0,00	0,00
01	DEMANIO	51	SCARPATE STRADALI	2370	T VIA XX SETTEMBRE	0,00	0,00	0,00	0,00
01	DEMANIO	51	SCARPATE STRADALI	2370	T VIA XX SETTEMBRE	0,00	0,00	0,00	0,00
01	DEMANIO	51	SCARPATE STRADALI	2313	T Viale Indipendenza	0,00	0,00	0,00	0,00
01	DEMANIO	51	SCARPATE STRADALI	2312	T VIALE PELLINI - VIA DEL BUCACCIO	0,00	0,00	0,00	0,00
01	DEMANIO	51	SCARPATE STRADALI	2312	T VIALE PELLINI - VIA DEL BUCACCIO	0,00	0,00	0,00	0,00
01	DEMANIO	51	SCARPATE STRADALI	2334	T VILLA PITIGNANO	0,00	0,00	0,00	0,00
01	DEMANIO	51	SCARPATE STRADALI	2334	T VILLA PITIGNANO	0,00	0,00	0,00	0,00
		51	Totale		SCARPATE STRADALI	0,00	0,00	20.805,72	20.805,72
01	DEMANIO	54	MURA URBICHE	2476	T P.ZZA MARIOTTI	0,00	0,00	0,00	0,00
01	DEMANIO	54	MURA URBICHE	2476	T P.ZZA MARIOTTI	0,00	0,00	0,00	0,00
01	DEMANIO	54	MURA URBICHE	2476	T P.ZZA MARIOTTI	0,00	0,00	0,00	0,00

Cod.	Vincolo	Cod.	Categoria	N.Inv. F/T	Ubicazione	Costo	Mutuo	Valore Catastale	Totale
01	DEMANIO	54	MURA URBICHE	2476	T P.ZZA MARIOTTI	0,00	0,00	0,00	0,00
01	DEMANIO	54	MURA URBICHE	2476	T P.ZZA MARIOTTI	0,00	0,00	0,00	0,00
01	DEMANIO	54	MURA URBICHE	2476	T P.ZZA MARIOTTI	0,00	0,00	0,00	0,00
01	DEMANIO	54	MURA URBICHE	2476	T P.ZZA MARIOTTI	0,00	0,00	0,00	0,00
01	DEMANIO	54	MURA URBICHE	2476	T P.ZZA MARIOTTI	0,00	0,00	0,00	0,00
01	DEMANIO	54	MURA URBICHE	2476	T P.ZZA MARIOTTI	0,00	0,00	0,00	0,00
01	DEMANIO	54	MURA URBICHE	2471	T PORTA S.ANGELO	0,00	0,00	0,00	0,00
01	DEMANIO	54	MURA URBICHE	2471	T PORTA S.ANGELO	0,00	0,00	0,00	0,00
01	DEMANIO	54	MURA URBICHE	2471	T PORTA S.ANGELO	0,00	0,00	0,00	0,00
01	DEMANIO	54	MURA URBICHE	2471	T PORTA S.ANGELO	0,00	0,00	0,00	0,00
01	DEMANIO	54	MURA URBICHE	2471	T PORTA S.ANGELO	0,00	0,00	0,00	0,00
01	DEMANIO	54	MURA URBICHE	2471	T PORTA S.ANGELO	0,00	0,00	0,00	0,00
01	DEMANIO	54	MURA URBICHE	2474	T VIA ANTINORI O.	0,00	0,00	0,00	0,00
01	DEMANIO	54	MURA URBICHE	2474	T VIA ANTINORI O.	0,00	0,00	0,00	0,00
01	DEMANIO	54	MURA URBICHE	2474	T VIA ANTINORI O.	0,00	0,00	0,00	0,00
01	DEMANIO	54	MURA URBICHE	2472	T VIA DEL BULAGAIO	0,00	0,00	0,00	0,00
01	DEMANIO	54	MURA URBICHE	2472	T VIA DEL BULAGAIO	0,00	0,00	0,00	0,00
01	DEMANIO	54	MURA URBICHE	2472	T VIA DEL BULAGAIO	0,00	0,00	0,00	0,00
01	DEMANIO	54	MURA URBICHE	2472	T VIA DEL BULAGAIO	0,00	0,00	0,00	0,00
01	DEMANIO	54	MURA URBICHE	2470	T VIA SPERANDIO - C.SO GARIBALDI	0,00	0,00	0,00	0,00
01	DEMANIO	54	MURA URBICHE	2470	T VIA SPERANDIO - C.SO GARIBALDI	0,00	0,00	0,00	0,00
01	DEMANIO	54	MURA URBICHE	2470	T VIA SPERANDIO - C.SO GARIBALDI	0,00	0,00	0,00	0,00
01	DEMANIO	54	MURA URBICHE	2470	T VIA SPERANDIO - C.SO GARIBALDI	0,00	0,00	0,00	0,00
01	DEMANIO	54	MURA URBICHE	2470	T VIA SPERANDIO - C.SO GARIBALDI	0,00	0,00	0,00	0,00
01	DEMANIO	54	MURA URBICHE	2470	T VIA SPERANDIO - C.SO GARIBALDI	0,00	0,00	0,00	0,00
01	DEMANIO	54	MURA URBICHE	2473	T VIALE PELLINI	0,00	0,00	0,00	0,00
01	DEMANIO	54	MURA URBICHE	2473	T VIALE PELLINI	0,00	0,00	0,00	0,00
01	DEMANIO	54	MURA URBICHE	2473	T VIALE PELLINI	0,00	0,00	0,00	0,00
01	DEMANIO	54	MURA URBICHE	2475	T VIALE PELLINI	0,00	0,00	0,00	0,00
01	DEMANIO	54	MURA URBICHE	2475	T VIALE PELLINI	0,00	0,00	0,00	0,00
01	DEMANIO	54	MURA URBICHE	2475	T VIALE PELLINI	0,00	0,00	0,00	0,00
01	DEMANIO	54	MURA URBICHE	2475	T VIALE PELLINI	0,00	0,00	0,00	0,00
01	DEMANIO	54	MURA URBICHE	2475	T VIALE PELLINI	0,00	0,00	0,00	0,00
01	DEMANIO	54	MURA URBICHE	2475	T VIALE PELLINI	0,00	0,00	0,00	0,00
01	DEMANIO	54	MURA URBICHE	2475	T VIALE PELLINI	0,00	0,00	0,00	0,00
01	DEMANIO	54	MURA URBICHE	2475	T VIALE PELLINI	0,00	0,00	0,00	0,00
01	DEMANIO	54	MURA URBICHE	2475	T VIALE PELLINI	0,00	0,00	0,00	0,00
01	DEMANIO	54	MURA URBICHE	2475	T VIALE PELLINI	0,00	0,00	0,00	0,00

Cod.	Vincolo	Cod.	Categoria	N.Inv. F/T	Ubicazione	Costo	Mutuo	Valore Catastale	Totale
		54	Totale		MURA URBICHE		0,00	0,00	0,00
01	DEMANIO	55	MONUMENTI	2477	PONTE S.GIOVANNI	0,00	0,00	0,00	0,00
01	DEMANIO	55	MONUMENTI	2478	PONTE S.GIOVANNI	0,00	0,00	0,00	0,00
01	DEMANIO	55	MONUMENTI	2479	STR. TUDERTE - MONTEBELLO	0,00	0,00	0,00	0,00
01	DEMANIO	55	MONUMENTI	V05/39	S.FRANCESCO AL PRATO	929.622,41	0,00	0,00	0,00
		55	Totale		MONUMENTI	929.622,41	0,00	0,00	929.622,41
01	DEMANIO	57	EX LAVATOI PUBBLICI	4416	Castel del Piano	0,00	0,00	0,00	0,00
01	DEMANIO	57	EX LAVATOI PUBBLICI	2493	CIVITELLA BENAZZONE	0,00	0,00	0,00	0,00
01	DEMANIO	57	EX LAVATOI PUBBLICI	2494	CIVITELLA BENAZZONE	0,00	0,00	0,00	0,00
01	DEMANIO	57	EX LAVATOI PUBBLICI	2500	CIVITELLA D'ARNA	0,00	0,00	0,00	0,00
01	DEMANIO	57	EX LAVATOI PUBBLICI	2489	COLLESTRADA	0,00	0,00	0,00	0,00
01	DEMANIO	57	EX LAVATOI PUBBLICI	2490	CORDIGLIANO	0,00	0,00	0,00	0,00
01	DEMANIO	57	EX LAVATOI PUBBLICI	2491	CORDIGLIANO	0,00	0,00	0,00	0,00
01	DEMANIO	57	EX LAVATOI PUBBLICI	2505	FRATTICCIOLA SELVATICA	0,00	0,00	0,00	0,00
01	DEMANIO	57	EX LAVATOI PUBBLICI	2483	LACUGNANA	0,00	0,00	0,00	0,00
01	DEMANIO	57	EX LAVATOI PUBBLICI	2506	MIGIANA DI MONTE TEZIO	0,00	0,00	0,00	0,00
01	DEMANIO	57	EX LAVATOI PUBBLICI	2488	MONTE PETRIOLO	0,00	0,00	0,00	0,00
01	DEMANIO	57	EX LAVATOI PUBBLICI	2486	BAGNAIA	0,00	0,00	0,00	0,00
01	DEMANIO	57	EX LAVATOI PUBBLICI	2495	MORLESCHIO - CIVITELLA	0,00	0,00	0,00	0,00
01	DEMANIO	57	EX LAVATOI PUBBLICI	2499	PERUGIA	0,00	0,00	0,00	0,00
01	DEMANIO	57	EX LAVATOI PUBBLICI	2492	PIAGGIA DEI FILOSOFI	0,00	0,00	0,00	0,00
01	DEMANIO	57	EX LAVATOI PUBBLICI	2484	RIPA	0,00	0,00	0,00	0,00
01	DEMANIO	57	EX LAVATOI PUBBLICI	2504	S.FORTUNATO DELLA COLLINA	0,00	0,00	0,00	0,00
01	DEMANIO	57	EX LAVATOI PUBBLICI	2509	S.LUCIA	0,00	0,00	0,00	0,00
01	DEMANIO	57	EX LAVATOI PUBBLICI	2507	S.MARCO	0,00	0,00	0,00	0,00
01	DEMANIO	57	EX LAVATOI PUBBLICI	2508	S.MARCO	0,00	0,00	0,00	0,00
01	DEMANIO	57	EX LAVATOI PUBBLICI	2498	SOLFAGNANO	0,00	0,00	0,00	0,00
01	DEMANIO	57	EX LAVATOI PUBBLICI	2440	Str. Cardeto - San Martino in Colle	0,00	0,00	0,00	0,00
01	DEMANIO	57	EX LAVATOI PUBBLICI	4573	Via 1°Maggio - S. Martino in Campo	0,00	0,00	0,00	0,00
01	DEMANIO	57	EX LAVATOI PUBBLICI	2503	Via del Levante - S. Maria Rossa	0,00	0,00	0,00	0,00
01	DEMANIO	57	EX LAVATOI PUBBLICI	2497	VIA DEL PISCINELLO	0,00	0,00	0,00	0,00
01	DEMANIO	57	EX LAVATOI PUBBLICI	2547	VIA E. DAL POZZO	0,00	0,00	0,00	0,00
01	DEMANIO	57	EX LAVATOI PUBBLICI	2496	VIA S.PROSPERO	0,00	0,00	0,00	0,00
		57	Totale		EX LAVATOI PUBBLICI	0,00	0,00	0,00	0,00
01	DEMANIO	58	FOGNATURE	2514	LIDARNO	0,00	0,00	0,00	0,00
01	DEMANIO	58	FOGNATURE	2514	LIDARNO	0,00	1.757.832,28	0,00	1.757.832,28
01	DEMANIO	58	FOGNATURE	2516	LIDARNO	0,00	1.757.832,28	0,00	1.757.832,28
01	DEMANIO	58	FOGNATURE	2517	LIDARNO	0,00	0,00	0,00	0,00

Cod.	Vincolo	Cod.	Categoria	N.Inv. F/T	Ubicazione	Costo	Mutuo	Valore Catastale	Totale
01	DEMANIO	58	FOGNATURE	2517	T LIDARNO	0,00	1.757.832,28	0,00	1.757.832,28
01	DEMANIO	58	FOGNATURE	4528	T Loc. Villa Pitignano	516,46	0,00	0,00	516,46
01	DEMANIO	58	FOGNATURE	4528	T Loc. Villa Pitignano	200,12	0,00	0,00	200,12
01	DEMANIO	58	FOGNATURE	4528	T Loc. Villa Pitignano	0,00	0,00	0,00	0,00
01	DEMANIO	58	FOGNATURE	2513	T MADONNA DEI MONTI	0,00	0,00	0,00	0,00
01	DEMANIO	58	FOGNATURE	2513	T MADONNA DEI MONTI	0,00	1.757.832,28	0,00	1.757.832,28
01	DEMANIO	58	FOGNATURE	2513	T MADONNA DEI MONTI	0,00	0,00	0,00	0,00
01	DEMANIO	58	FOGNATURE	2513	T MADONNA DEI MONTI	0,00	0,00	0,00	0,00
01	DEMANIO	58	FOGNATURE	2513	T MADONNA DEI MONTI	0,00	0,00	0,00	0,00
01	DEMANIO	58	FOGNATURE	2513	T MADONNA DEI MONTI	0,00	0,00	0,00	0,00
01	DEMANIO	58	FOGNATURE	2513	T MADONNA DEI MONTI	0,00	0,00	0,00	0,00
01	DEMANIO	58	FOGNATURE	2512	T PIAN DI MASSIANO	0,00	223.832,92	0,00	223.832,92
01	DEMANIO	58	FOGNATURE	4639	T Pian di Massiano Loc.	2.808,28	0,00	0,00	2.808,28
01	DEMANIO	58	FOGNATURE	4639	T Pian di Massiano Loc.	17.518,35	0,00	0,00	17.518,35
01	DEMANIO	58	FOGNATURE	4639	T Pian di Massiano Loc.	34.501,78	0,00	0,00	34.501,78
01	DEMANIO	58	FOGNATURE	4489	T Piccione / Farneto / Colombella / Bosco	3.873,43	0,00	0,00	3.873,43
01	DEMANIO	58	FOGNATURE	4489	T Piccione / Farneto / Colombella / Bosco	0,00	0,00	0,00	0,00
01	DEMANIO	58	FOGNATURE	4489	T Piccione / Farneto / Colombella / Bosco	0,00	0,00	0,00	0,00
01	DEMANIO	58	FOGNATURE	4507	T Pierantonio-Sant'Ofeto-La Cinella	1.549,37	0,00	0,00	1.549,37
01	DEMANIO	58	FOGNATURE	4507	T Pierantonio-Sant'Ofeto-La Cinella	312,97	0,00	142,29	455,26
01	DEMANIO	58	FOGNATURE	4507	T Pierantonio-Sant'Ofeto-La Cinella	260,81	0,00	0,00	260,81
01	DEMANIO	58	FOGNATURE	4524	T Ponte Pattoli - Ponte Valleceppi (FIO 1986)	801,80	0,00	0,00	801,80
01	DEMANIO	58	FOGNATURE	4524	T Ponte Pattoli - Ponte Valleceppi (FIO 1986)	836,66	0,00	0,00	836,66
01	DEMANIO	58	FOGNATURE	4524	T Ponte Pattoli - Ponte Valleceppi (FIO 1986)	550,31	0,00	0,00	550,31
01	DEMANIO	58	FOGNATURE	4524	T Ponte Pattoli - Ponte Valleceppi (FIO 1986)	0,00	0,00	0,00	0,00
01	DEMANIO	58	FOGNATURE	4524	T Ponte Pattoli - Ponte Valleceppi (FIO 1986)	0,00	0,00	0,00	0,00
01	DEMANIO	58	FOGNATURE	4524	T Ponte Pattoli - Ponte Valleceppi (FIO 1986)	749,14	0,00	0,00	749,14
01	DEMANIO	58	FOGNATURE	4524	T Ponte Pattoli - Ponte Valleceppi (FIO 1986)	0,00	0,00	0,00	0,00
01	DEMANIO	58	FOGNATURE	4524	T Ponte Pattoli - Ponte Valleceppi (FIO 1986)	69,19	0,00	0,00	69,19
01	DEMANIO	58	FOGNATURE	4491	T Ponte Pattoli / Ponte Felcino / Ponte Valleceppi	11.090,40	0,00	0,00	11.090,40
01	DEMANIO	58	FOGNATURE	4491	T Ponte Pattoli / Ponte Felcino / Ponte Valleceppi	0,00	0,00	0,00	0,00
01	DEMANIO	58	FOGNATURE	4491	T Ponte Pattoli / Ponte Felcino / Ponte Valleceppi	0,00	0,00	0,00	0,00
01	DEMANIO	58	FOGNATURE	4491	T Ponte Pattoli / Ponte Felcino / Ponte Valleceppi	0,00	0,00	0,00	0,00
01	DEMANIO	58	FOGNATURE	4640	T San galigano Loc.	2.300,12	0,00	0,00	2.300,12

Cod.	Vincolo	Cod.	Categoria	N.Inv. F/T	Ubicazione	Costo	Mutuo	Valore Catastale	Totale
01	DEMANIO	58	FOGNATURE	4640	T San galigano Loc.	240,71	0,00	0,00	240,71
01	DEMANIO	58	FOGNATURE	4695	T Str. Marscianese - S.Martino in Colle	1.000,00	0,00	0,00	1.000,00
01	DEMANIO	58	FOGNATURE	4668	T Via della Valtiera - Loc. Collestrada	2.480,04	0,00	0,00	2.480,04
01	DEMANIO	58	FOGNATURE	4668	T Via della Valtiera - Loc. Collestrada	333,95	0,00	2,61	336,56
01	DEMANIO	58	FOGNATURE	4668	T Via della Valtiera - Loc. Collestrada	333,65	0,00	1,50	335,15
01	DEMANIO	58	FOGNATURE	4668	T Via della Valtiera - Loc. Collestrada	0,00	0,00	2,40	2,40
01	DEMANIO	58	FOGNATURE	4668	T Via della Valtiera - Loc. Collestrada	373,86	0,00	0,00	373,86
01	DEMANIO	58	FOGNATURE	4668	T Via della Valtiera - Loc. Collestrada	133,46	0,00	0,00	133,46
01	DEMANIO	58	FOGNATURE	4668	T Via della Valtiera - Loc. Collestrada	1.064,54	0,00	0,00	1.064,54
01	DEMANIO	58	FOGNATURE	2515	T VIA SETTEVALLI	0,00	51.084,92	0,00	51.084,92
01	DEMANIO	58	FOGNATURE	2511	T VIA XX SETTEMBRE	0,00	51.084,92	0,00	51.084,92
01	DEMANIO	58	FOGNATURE	V05/9	T POTENZIAMENTO RETE FOGNARIA FERRO DI CAVALLO	106.053,20	0,00	0,00	106.053,20
		58	Totale		FOGNATURE	189.952,60	7.306.246,96	51.233,72	7.547.433,28
01	DEMANIO	59	SORGENTE ACQUA	2518	T CANNETO	0,00	0,00	0,00	0,00
01	DEMANIO	59	SORGENTE ACQUA	2521	T MAESTRELLO	0,00	0,00	0,00	0,00
01	DEMANIO	59	SORGENTE ACQUA	2520	T MIGIANA	0,00	0,00	0,00	0,00
01	DEMANIO	59	SORGENTE ACQUA	2523	T PIANELLO	0,00	0,00	0,00	0,00
01	DEMANIO	59	SORGENTE ACQUA	2524	T PIETRAMELINA	0,00	0,00	0,00	0,00
01	DEMANIO	59	SORGENTE ACQUA	2524	T PIETRAMELINA	0,00	0,00	0,00	0,00
01	DEMANIO	59	SORGENTE ACQUA	2524	T PIETRAMELINA	0,00	0,00	0,00	0,00
01	DEMANIO	59	SORGENTE ACQUA	2526	T RANCOLFO VALCAPRARA	0,00	0,00	0,00	0,00
01	DEMANIO	59	SORGENTE ACQUA	2519	T SORG. ACQUEDOTTO MONTE TEZIO	0,00	0,00	0,00	0,00
01	DEMANIO	59	SORGENTE ACQUA	2519	T SORG. ACQUEDOTTO MONTE TEZIO	0,00	0,00	0,00	0,00
01	DEMANIO	59	SORGENTE ACQUA	2519	T SORG. ACQUEDOTTO MONTE TEZIO	0,00	0,00	0,00	0,00
01	DEMANIO	59	SORGENTE ACQUA	2519	T SORG. ACQUEDOTTO MONTE TEZIO	0,00	0,00	0,00	0,00
01	DEMANIO	59	SORGENTE ACQUA	2525	T VALCAPRARA COLTAVOLINO	0,00	0,00	0,00	0,00
		59	Totale		SORGENTE ACQUA	0,00	0,00	0,00	0,00
01	DEMANIO	63	FONTANE	4548	F Loc. San Sisto	51.645,69	0,00	0,00	51.645,69
01	DEMANIO	63	FONTANE	4549	F Loc. San Sisto	51.645,69	0,00	0,00	51.645,69
01	DEMANIO	63	FONTANE	2542	F P.ZZA IV NOVEMBRE	0,00	0,00	0,00	0,00
01	DEMANIO	63	FONTANE	2542	F P.ZZA IV NOVEMBRE	0,00	0,00	0,00	0,00
		63	Totale		FONTANE	103.291,38	0,00	0,00	103.291,38
01	DEMANIO	64	PERCORSI MECCANIZZATI	4508	F P.le Europa - Via Pellas.	0,00	0,00	0,00	0,00
01	DEMANIO	64	PERCORSI MECCANIZZATI	4283	F P.ZZA ITALIA/P.ZZA PARTIGIANI	0,00	741.795,28	0,00	741.795,28
01	DEMANIO	64	PERCORSI MECCANIZZATI	4303	F Piazza della Cupa - Viale Pompeo Pellini	4.131,66	0,00	0,00	4.131,66
01	DEMANIO	64	PERCORSI MECCANIZZATI	4566	F Piazzale Bellucci - Via Bratislava - Corso Cavour	15.235,48	0,00	15.235,48	30.470,96

Cod.	Vincolo	Cod.	Categoria	N.Inv. F/T	Ubicazione	Costo	Mutuo	Valore Catastale	Totale
01	DEMANIO	64	PERCORSI MECCANIZZATI	2544	VIA DELLA RUPE		0,00	211.980,41	211.980,41
		64	Totale		PERCORSI MECCANIZZATI	19.367,14	741.795,28	227.215,89	988.378,31
01	DEMANIO	65	MERCATI	2546	P.ZZA MATTEOTTI		0,00	0,00	0,00
01	DEMANIO	65	MERCATI	2546	P.ZZA MATTEOTTI		0,00	0,00	0,00
01	DEMANIO	65	MERCATI	2546	P.ZZA MATTEOTTI		0,00	38.726,36	38.726,36
		65	Totale		MERCATI	0,00	0,00	38.726,36	38.726,36
01	DEMANIO	67	IMPIANTO METANO	4161	BALANZANO		0,00	0,00	0,00
01	DEMANIO	67	IMPIANTO METANO	4161	BALANZANO		0,00	379.321,96	379.321,96
01	DEMANIO	67	IMPIANTO METANO	4305	PONTE VALLECEPPI		0,00	39.448,60	39.448,60
		67	Totale		IMPIANTO METANO	0,00	0,00	418.770,56	418.770,56
01	DEMANIO	89	AREE SERVIZI PUBBLICI	4135	S.SISTO - OSPEDALE SILVESTRINI		0,00	0,00	0,00
01	DEMANIO	89	AREE SERVIZI PUBBLICI	4135	S.SISTO - OSPEDALE SILVESTRINI		0,00	0,00	0,00
01	DEMANIO	89	AREE SERVIZI PUBBLICI	4135	S.SISTO - OSPEDALE SILVESTRINI		0,00	0,00	0,00
01	DEMANIO	89	AREE SERVIZI PUBBLICI	4135	S.SISTO - OSPEDALE SILVESTRINI		0,00	0,00	0,00
01	DEMANIO	89	AREE SERVIZI PUBBLICI	4135	S.SISTO - OSPEDALE SILVESTRINI		0,00	47.611,19	47.611,19
01	DEMANIO	89	AREE SERVIZI PUBBLICI	4135	S.SISTO - OSPEDALE SILVESTRINI		0,00	0,00	0,00
01	DEMANIO	89	AREE SERVIZI PUBBLICI	4135	S.SISTO - OSPEDALE SILVESTRINI		0,00	0,00	0,00
01	DEMANIO	89	AREE SERVIZI PUBBLICI	4135	S.SISTO - OSPEDALE SILVESTRINI		0,00	0,00	0,00
		89	Totale		AREE SERVIZI PUBBLICI	0,00	47.611,19	0,00	47.611,19
01	DEMANIO	102	PERCORSI PEDONALI	2448	BULAGAIO DI S.SABINA -		0,00	0,00	0,00
01	DEMANIO	102	PERCORSI PEDONALI	4535	Case Bruciate e Piazza Nuova di Fontivegge		417.297,17	0,00	417.297,17
01	DEMANIO	102	PERCORSI PEDONALI	2379	PORTA S.ANGELO - Percorso pedonale		0,00	0,00	0,00
01	DEMANIO	102	PERCORSI PEDONALI	4536	Via M.Angeloni - sovrappasso pedonale		46.481,12	0,00	46.481,12
		102	Totale		PERCORSI PEDONALI	463.778,29	0,00	0,00	463.778,29
					TOTALE DEMANIO	15.571.470,89	15.973.116,30	13.085.513,90	44.630.101,09
02	P.	1	ALLOGGI	2538	C.SO CAVOUR N. 228/167/163/165		0,00	0,00	0,00
02	P.	1	ALLOGGI	2538	C.SO CAVOUR N. 228/167/163/165		0,00	0,00	0,00
02	P.	1	ALLOGGI	2538	C.SO CAVOUR N. 228/167/163/165		0,00	0,00	0,00
02	P.	1	ALLOGGI	2538	C.SO CAVOUR N. 228/167/163/165		0,00	0,00	0,00
02	P.	1	ALLOGGI	2538	C.SO CAVOUR N. 228/167/163/165		0,00	0,00	0,00
02	P.	1	ALLOGGI	2538	C.SO CAVOUR N. 228/167/163/165		0,00	0,00	0,00
02	P.	1	ALLOGGI	2538	C.SO CAVOUR N. 228/167/163/165		0,00	0,00	0,00
02	P.	1	ALLOGGI	2538	C.SO CAVOUR N. 228/167/163/165		0,00	0,00	0,00
02	P.	1	ALLOGGI	2538	C.SO CAVOUR N. 228/167/163/165		0,00	0,00	0,00
02	P.	1	ALLOGGI	2538	C.SO CAVOUR N. 228/167/163/165		0,00	0,00	0,00
02	P.	1	ALLOGGI	2538	C.SO CAVOUR N. 228/167/163/165		0,00	0,00	0,00
02	P.	1	ALLOGGI	2538	C.SO CAVOUR N. 228/167/163/165		0,00	0,00	0,00
02	P.	1	ALLOGGI	131	C.SO GARIBALDI		0,00	0,00	0,00

Cod.	Vincolo	Cod.	Categoria	N.Inv. F/T	Ubicazione	Costo	Mutuo	Valore Catastale	Totale
02	P.	1	ALLOGGI	131	F C.SO GARIBALDI		0,00	11.620,28	11.620,28
02	P.	1	ALLOGGI	56	F C.SO GARIBALDI, 157-/163 + 169-/175 + 256		0,00	45.174,48	45.174,48
02	P.	1	ALLOGGI	56	F C.SO GARIBALDI, 157-/163 + 169-/175 + 256		0,00	7.266,55	7.266,55
02	P.	1	ALLOGGI	56	F C.SO GARIBALDI, 157-/163 + 169-/175 + 256		0,00	92.316,67	92.316,67
02	P.	1	ALLOGGI	56	F C.SO GARIBALDI, 157-/163 + 169-/175 + 256		0,00	46.481,12	46.481,12
02	P.	1	ALLOGGI	56	F C.SO GARIBALDI, 157-/163 + 169-/175 + 256		0,00	0,00	0,00
02	P.	1	ALLOGGI	56	F C.SO GARIBALDI, 157-/163 + 169-/175 + 256		0,00	7.958,60	7.958,60
02	P.	1	ALLOGGI	56	F C.SO GARIBALDI, 157-/163 + 169-/175 + 256		0,00	0,00	0,00
02	P.	1	ALLOGGI	56	F C.SO GARIBALDI, 157-/163 + 169-/175 + 256		0,00	36.151,98	36.151,98
02	P.	1	ALLOGGI	56	F C.SO GARIBALDI, 157-/163 + 169-/175 + 256		0,00	46.481,12	46.481,12
02	P.	1	ALLOGGI	56	F C.SO GARIBALDI, 157-/163 + 169-/175 + 256		0,00	83.924,25	83.924,25
02	P.	1	ALLOGGI	56	F C.SO GARIBALDI, 157-/163 + 169-/175 + 256		0,00	54.372,58	54.372,58
02	P.	1	ALLOGGI	56	F C.SO GARIBALDI, 157-/163 + 169-/175 + 256		0,00	92.316,67	92.316,67
02	P.	1	ALLOGGI	56	F C.SO GARIBALDI, 157-/163 + 169-/175 + 256		0,00	30.212,73	30.212,73
02	P.	1	ALLOGGI	56	F C.SO GARIBALDI, 157-/163 + 169-/175 + 256		0,00	7.958,60	7.958,60
02	P.	1	ALLOGGI	4110	F COLLESTRADA "BORGO"		0,00	0,00	0,00
02	P.	1	ALLOGGI	4110	F COLLESTRADA "BORGO"		0,00	0,00	0,00
02	P.	1	ALLOGGI	4110	F COLLESTRADA "BORGO"		0,00	0,00	0,00
02	P.	1	ALLOGGI	4110	F COLLESTRADA "BORGO"		0,00	0,00	0,00
02	P.	1	ALLOGGI	4110	F COLLESTRADA "BORGO"		0,00	32.536,35	32.536,35
02	P.	1	ALLOGGI	4110	F COLLESTRADA "BORGO"		0,00	12.640,10	12.640,10
02	P.	1	ALLOGGI	4110	F COLLESTRADA "BORGO"		0,00	5.733,00	5.733,00
02	P.	1	ALLOGGI	4110	F COLLESTRADA "BORGO"		0,00	0,00	0,00
02	P.	1	ALLOGGI	4110	F COLLESTRADA "BORGO"		0,00	0,00	0,00
02	P.	1	ALLOGGI	4110	F COLLESTRADA "BORGO"		0,00	0,00	0,00
02	P.	1	ALLOGGI	4110	F COLLESTRADA "BORGO"		0,00	0,00	0,00
02	P.	1	ALLOGGI	4110	F COLLESTRADA "BORGO"		0,00	0,00	0,00
02	P.	1	ALLOGGI	4110	F COLLESTRADA "BORGO"		0,00	0,00	0,00
02	P.	1	ALLOGGI	4110	F COLLESTRADA "BORGO"		0,00	0,00	0,00
02	P.	1	ALLOGGI	4110	F COLLESTRADA "BORGO"		0,00	852.140,97	852.140,97
02	P.	1	ALLOGGI	4110	F COLLESTRADA "BORGO"		0,00	2.975,00	2.975,00
02	P.	1	ALLOGGI	4110	F COLLESTRADA "BORGO"		0,00	0,00	0,00
02	P.	1	ALLOGGI	4110	F COLLESTRADA "BORGO"		0,00	0,00	0,00
02	P.	1	ALLOGGI	4110	F COLLESTRADA "BORGO"		0,00	0,00	0,00
02	P.	1	ALLOGGI	4110	F COLLESTRADA "BORGO"		0,00	16.268,70	16.268,70
02	P.	1	ALLOGGI	4110	F COLLESTRADA "BORGO"		0,00	45.551,10	45.551,10
02	P.	1	ALLOGGI	4110	F COLLESTRADA "BORGO"		0,00	32.536,35	32.536,35
02	P.	1	ALLOGGI	4110	F COLLESTRADA "BORGO"		0,00	35.790,30	35.790,30
02	P.	1	ALLOGGI	4110	F COLLESTRADA "BORGO"		0,00	2.014,00	2.014,00

Cod.	Vincolo	Cod.	Categoria	N.Inv. F/T	Ubicazione	Costo	Mutuo	Valore Catastale	Totale
02	P.	1	ALLOGGI	4110	F COLLESTRADA "BORGO"		0,00	0,00	0,00
02	P.	1	ALLOGGI	4110	F COLLESTRADA "BORGO"		0,00	29.283,45	29.283,45
02	P.	1	ALLOGGI	4110	F COLLESTRADA "BORGO"		0,00	0,00	0,00
02	P.	1	ALLOGGI	4110	F COLLESTRADA "BORGO"		0,00	0,00	0,00
02	P.	1	ALLOGGI	4110	F COLLESTRADA "BORGO"		0,00	0,00	0,00
02	P.	1	ALLOGGI	4110	F COLLESTRADA "BORGO"		0,00	0,00	0,00
02	P.	1	ALLOGGI	4110	F COLLESTRADA "BORGO"		0,00	0,00	0,00
02	P.	1	ALLOGGI	4110	F COLLESTRADA "BORGO"		0,00	45.551,10	45.551,10
02	P.	1	ALLOGGI	4110	F COLLESTRADA "BORGO"		0,00	39.044,25	39.044,25
02	P.	1	ALLOGGI	4110	F COLLESTRADA "BORGO"		0,00	56.939,40	56.939,40
02	P.	1	ALLOGGI	4110	F COLLESTRADA "BORGO"		0,00	24.403,05	24.403,05
02	P.	1	ALLOGGI	4110	F COLLESTRADA "BORGO"		0,00	2.479,00	2.479,00
02	P.	1	ALLOGGI	4110	F COLLESTRADA "BORGO"		0,00	0,00	0,00
02	P.	1	ALLOGGI	4275	F Fosso Infernaccio, 2		0,00	112.329,38	112.329,38
02	P.	1	ALLOGGI	4150	F P.ZZA G. BRUNO		0,00	0,00	0,00
02	P.	1	ALLOGGI	4150	F P.ZZA G. BRUNO		0,00	0,00	0,00
02	P.	1	ALLOGGI	4150	F P.ZZA G. BRUNO		0,00	0,00	0,00
02	P.	1	ALLOGGI	4150	F P.ZZA G. BRUNO		0,00	0,00	0,00
02	P.	1	ALLOGGI	4150	F P.ZZA G. BRUNO		0,00	0,00	0,00
02	P.	1	ALLOGGI	4150	F P.ZZA G. BRUNO		0,00	0,00	0,00
02	P.	1	ALLOGGI	4150	F P.ZZA G. BRUNO		0,00	370.816,05	370.816,05
02	P.	1	ALLOGGI	80	F Piazza F. Morlacchi n. 21/a - int.1/6		0,00	0,00	0,00
02	P.	1	ALLOGGI	80	F Piazza F. Morlacchi n. 21/a - int.1/6		0,00	0,00	0,00
02	P.	1	ALLOGGI	80	F Piazza F. Morlacchi n. 21/a - int.1/6		0,00	0,00	0,00
02	P.	1	ALLOGGI	80	F Piazza F. Morlacchi n. 21/a - int.1/6		0,00	0,00	0,00
02	P.	1	ALLOGGI	80	F Piazza F. Morlacchi n. 21/a - int.1/6		0,00	0,00	0,00
02	P.	1	ALLOGGI	80	F Piazza F. Morlacchi n. 21/a - int.1/6		0,00	293.161,59	293.161,59
02	P.	1	ALLOGGI	80	F Piazza F. Morlacchi n. 21/a - int.1/6		0,00	0,00	0,00
02	P.	1	ALLOGGI	80	F Piazza F. Morlacchi n. 21/a - int.1/6		0,00	0,00	0,00
02	P.	1	ALLOGGI	80	F Piazza F. Morlacchi n. 21/a - int.1/6		0,00	0,00	0,00
02	P.	1	ALLOGGI	80	F Piazza F. Morlacchi n. 21/a - int.1/6		0,00	0,00	0,00
02	P.	1	ALLOGGI	80	F Piazza F. Morlacchi n. 21/a - int.1/6		0,00	0,00	0,00
02	P.	1	ALLOGGI	80	F Piazza F. Morlacchi n. 21/a - int.1/6		0,00	0,00	0,00
02	P.	1	ALLOGGI	80	F Piazza F. Morlacchi n. 21/a - int.1/6		0,00	0,00	0,00
02	P.	1	ALLOGGI	80	F Piazza F. Morlacchi n. 21/a - int.1/6		0,00	0,00	0,00
02	P.	1	ALLOGGI	80	F Piazza F. Morlacchi n. 21/a - int.1/6		0,00	0,00	0,00
02	P.	1	ALLOGGI	6	F S.SEVERO - PIAZZA RAFFAELLO		0,00	0,00	0,00

Cod.	Vincolo	Cod.	Categoria	N.Inv.	F/T	Ubicazione	Costo	Mutuo	Valore Catastale	Totale
02	P.	1	ALLOGGI	59	F	STR. DI S.MARIA ROSSA, 84 / I	0,00	0,00	0,00	0,00
02	P.	1	ALLOGGI	59	F	STR. DI S.MARIA ROSSA, 84 / I	0,00	0,00	3.718,80	3.718,80
02	P.	1	ALLOGGI	59	F	STR. DI S.MARIA ROSSA, 84 / I	0,00	0,00	3.512,20	3.512,20
02	P.	1	ALLOGGI	59	F	STR. DI S.MARIA ROSSA, 84 / I	0,00	0,00	3.615,50	3.615,50
02	P.	1	ALLOGGI	59	F	STR. DI S.MARIA ROSSA, 84 / I	0,00	0,00	3.460,55	3.460,55
02	P.	1	ALLOGGI	59	F	STR. DI S.MARIA ROSSA, 84 / I	0,00	0,00	3.512,20	3.512,20
02	P.	1	ALLOGGI	59	F	STR. DI S.MARIA ROSSA, 84 / I	0,00	0,00	4.648,50	4.648,50
02	P.	1	ALLOGGI	59	F	STR. DI S.MARIA ROSSA, 84 / I	0,00	0,00	3.873,75	3.873,75
02	P.	1	ALLOGGI	59	F	STR. DI S.MARIA ROSSA, 84 / I	0,00	0,00	3.512,20	3.512,20
02	P.	1	ALLOGGI	59	F	STR. DI S.MARIA ROSSA, 84 / I	0,00	0,00	0,00	0,00
02	P.	1	ALLOGGI	59	F	STR. DI S.MARIA ROSSA, 84 / I	0,00	0,00	0,00	0,00
02	P.	1	ALLOGGI	59	F	STR. DI S.MARIA ROSSA, 84 / I	0,00	0,00	3.305,60	3.305,60
02	P.	1	ALLOGGI	59	F	STR. DI S.MARIA ROSSA, 84 / I	0,00	0,00	3.305,60	3.305,60
02	P.	1	ALLOGGI	59	F	STR. DI S.MARIA ROSSA, 84 / I	0,00	0,00	3.305,60	3.305,60
02	P.	1	ALLOGGI	59	F	STR. DI S.MARIA ROSSA, 84 / I	0,00	0,00	0,00	0,00
02	P.	1	ALLOGGI	59	F	STR. DI S.MARIA ROSSA, 84 / I	0,00	0,00	37.704,50	37.704,50
02	P.	1	ALLOGGI	59	F	STR. DI S.MARIA ROSSA, 84 / I	0,00	0,00	40.803,50	40.803,50
02	P.	1	ALLOGGI	59	F	STR. DI S.MARIA ROSSA, 84 / I	0,00	0,00	3.512,20	3.512,20
02	P.	1	ALLOGGI	59	F	STR. DI S.MARIA ROSSA, 84 / I	0,00	0,00	33.572,50	33.572,50
02	P.	1	ALLOGGI	59	F	STR. DI S.MARIA ROSSA, 84 / I	0,00	0,00	3.718,80	3.718,80
02	P.	1	ALLOGGI	59	F	STR. DI S.MARIA ROSSA, 84 / I	0,00	0,00	36.155,00	36.155,00
02	P.	1	ALLOGGI	59	F	STR. DI S.MARIA ROSSA, 84 / I	0,00	0,00	33.572,50	33.572,50
02	P.	1	ALLOGGI	59	F	STR. DI S.MARIA ROSSA, 84 / I	0,00	0,00	37.704,50	37.704,50
02	P.	1	ALLOGGI	59	F	STR. DI S.MARIA ROSSA, 84 / I	0,00	0,00	4.132,00	4.132,00
02	P.	1	ALLOGGI	59	F	STR. DI S.MARIA ROSSA, 84 / I	0,00	0,00	3.718,80	3.718,80
02	P.	1	ALLOGGI	59	F	STR. DI S.MARIA ROSSA, 84 / I	0,00	0,00	4.312,78	4.312,78
02	P.	1	ALLOGGI	59	F	STR. DI S.MARIA ROSSA, 84 / I	0,00	0,00	3.305,60	3.305,60
02	P.	1	ALLOGGI	59	F	STR. DI S.MARIA ROSSA, 84 / I	0,00	0,00	361.500,00	361.500,00
02	P.	1	ALLOGGI	59	F	STR. DI S.MARIA ROSSA, 84 / I	0,00	0,00	3.305,60	3.305,60
02	P.	1	ALLOGGI	59	F	STR. DI S.MARIA ROSSA, 84 / I	0,00	0,00	37.704,50	37.704,50
02	P.	1	ALLOGGI	59	F	STR. DI S.MARIA ROSSA, 84 / I	0,00	0,00	36.155,00	36.155,00
02	P.	1	ALLOGGI	59	F	STR. DI S.MARIA ROSSA, 84 / I	0,00	0,00	3.305,60	3.305,60
02	P.	1	ALLOGGI	59	F	STR. DI S.MARIA ROSSA, 84 / I	0,00	0,00	33.572,50	33.572,50
02	P.	1	ALLOGGI	59	F	STR. DI S.MARIA ROSSA, 84 / I	0,00	0,00	3.718,80	3.718,80
02	P.	1	ALLOGGI	59	F	STR. DI S.MARIA ROSSA, 84 / I	0,00	0,00	34.089,00	34.089,00
02	P.	1	ALLOGGI	59	F	STR. DI S.MARIA ROSSA, 84 / I	0,00	0,00	0,00	0,00

Cod.	Vincolo	Cod.	Categoria	N.Inv. F/T	Ubicazione	Costo	Mutuo	Valore Catastale	Totale
02	P.	1	ALLOGGI	50	F Str. Perugia Ponte Valleceppi n. 119	0,00	0,00	28.921,58	28.921,58
02	P.	1	ALLOGGI	50	F Str. Perugia Ponte Valleceppi n. 119	0,00	0,00	22.340,56	22.340,56
02	P.	1	ALLOGGI	50	F Str. Perugia Ponte Valleceppi n. 119	0,00	0,00	4.441,52	4.441,52
02	P.	1	ALLOGGI	50	F Str. Perugia Ponte Valleceppi n. 119	0,00	0,00	2.633,53	2.633,53
02	P.	1	ALLOGGI	50	F Str. Perugia Ponte Valleceppi n. 119	0,00	0,00	4.518,99	4.518,99
02	P.	1	ALLOGGI	50	F Str. Perugia Ponte Valleceppi n. 119	0,00	0,00	28.425,78	28.425,78
02	P.	1	ALLOGGI	50	F Str. Perugia Ponte Valleceppi n. 119	0,00	0,00	2.840,51	2.840,51
02	P.	1	ALLOGGI	50	F Str. Perugia Ponte Valleceppi n. 119	0,00	0,00	25.306,38	25.306,38
02	P.	1	ALLOGGI	50	F Str. Perugia Ponte Valleceppi n. 119	0,00	0,00	2.711,39	2.711,39
02	P.	1	ALLOGGI	50	F Str. Perugia Ponte Valleceppi n. 119	0,00	0,00	1.807,59	1.807,59
02	P.	1	ALLOGGI	50	F Str. Perugia Ponte Valleceppi n. 119	0,00	0,00	1.807,59	1.807,59
02	P.	1	ALLOGGI	50	F Str. Perugia Ponte Valleceppi n. 119	0,00	0,00	28.921,58	28.921,58
02	P.	1	ALLOGGI	50	F Str. Perugia Ponte Valleceppi n. 119	0,00	0,00	3.356,96	3.356,96
02	P.	1	ALLOGGI	50	F Str. Perugia Ponte Valleceppi n. 119	0,00	0,00	29.314,09	29.314,09
02	P.	1	ALLOGGI	50	F Str. Perugia Ponte Valleceppi n. 119	0,00	0,00	25.306,28	25.306,28
02	P.	1	ALLOGGI	50	F Str. Perugia Ponte Valleceppi n. 119	0,00	0,00	0,00	0,00
02	P.	1	ALLOGGI	50	F Str. Perugia Ponte Valleceppi n. 119	0,00	0,00	43.382,37	43.382,37
02	P.	1	ALLOGGI	4570	F STR. PERUGIA PONTE VALLECEPPI, 121	0,00	0,00	2.324,00	2.324,00
02	P.	1	ALLOGGI	4570	F STR. PERUGIA PONTE VALLECEPPI, 121	0,00	0,00	2.324,00	2.324,00
02	P.	1	ALLOGGI	4570	F STR. PERUGIA PONTE VALLECEPPI, 121	0,00	0,00	25.306,00	25.306,00
02	P.	1	ALLOGGI	4570	F STR. PERUGIA PONTE VALLECEPPI, 121	0,00	0,00	2.324,00	2.324,00
02	P.	1	ALLOGGI	4570	F STR. PERUGIA PONTE VALLECEPPI, 121	0,00	0,00	25.306,00	25.306,00
02	P.	1	ALLOGGI	4570	F STR. PERUGIA PONTE VALLECEPPI, 121	0,00	0,00	43.382,00	43.382,00
02	P.	1	ALLOGGI	4570	F STR. PERUGIA PONTE VALLECEPPI, 121	0,00	0,00	28.922,00	28.922,00
02	P.	1	ALLOGGI	4570	F STR. PERUGIA PONTE VALLECEPPI, 121	0,00	0,00	25.306,00	25.306,00
02	P.	1	ALLOGGI	4570	F STR. PERUGIA PONTE VALLECEPPI, 121	0,00	0,00	43.382,00	43.382,00
02	P.	1	ALLOGGI	4570	F STR. PERUGIA PONTE VALLECEPPI, 121	0,00	0,00	19.314,00	19.314,00
02	P.	1	ALLOGGI	4570	F STR. PERUGIA PONTE VALLECEPPI, 121	0,00	0,00	43.382,00	43.382,00
02	P.	1	ALLOGGI	4570	F STR. PERUGIA PONTE VALLECEPPI, 121	0,00	0,00	28.922,00	28.922,00
02	P.	1	ALLOGGI	4570	F STR. PERUGIA PONTE VALLECEPPI, 121	0,00	0,00	43.382,00	43.382,00
02	P.	1	ALLOGGI	4570	F STR. PERUGIA PONTE VALLECEPPI, 121	0,00	0,00	4.132,00	4.132,00
02	P.	1	ALLOGGI	4570	F STR. PERUGIA PONTE VALLECEPPI, 121	0,00	0,00	25.306,00	25.306,00
02	P.	1	ALLOGGI	4570	F STR. PERUGIA PONTE VALLECEPPI, 121	0,00	0,00	28.426,00	28.426,00
02	P.	1	ALLOGGI	4570	F STR. PERUGIA PONTE VALLECEPPI, 121	0,00	0,00	43.382,00	43.382,00
02	P.	1	ALLOGGI	4570	F STR. PERUGIA PONTE VALLECEPPI, 121	0,00	0,00	1.549,00	1.549,00
02	P.	1	ALLOGGI	4570	F STR. PERUGIA PONTE VALLECEPPI, 121	0,00	0,00	4.390,00	4.390,00
02	P.	1	ALLOGGI	4570	F STR. PERUGIA PONTE VALLECEPPI, 121	0,00	0,00	25.306,00	25.306,00

Cod.	Vincolo	Cod.	Categoria	N.Inv. F/T	Ubicazione	Costo	Mutuo	Valore Catastale	Totale
02	P.	1	ALLOGGI	4570	F STR. PERUGIA PONTE VALLECEPPI, 121		0,00	0,00	25.306,00
02	P.	1	ALLOGGI	4570	F STR. PERUGIA PONTE VALLECEPPI, 121		0,00	0,00	2.841,00
02	P.	1	ALLOGGI	4570	F STR. PERUGIA PONTE VALLECEPPI, 121		0,00	0,00	2.536,00
02	P.	1	ALLOGGI	4570	F STR. PERUGIA PONTE VALLECEPPI, 121		0,00	0,00	3.228,00
02	P.	1	ALLOGGI	4570	F STR. PERUGIA PONTE VALLECEPPI, 121		0,00	0,00	1.859,00
02	P.	1	ALLOGGI	4570	F STR. PERUGIA PONTE VALLECEPPI, 121		0,00	0,00	28.922,00
02	P.	1	ALLOGGI	4570	F STR. PERUGIA PONTE VALLECEPPI, 121		0,00	0,00	4.390,00
02	P.	1	ALLOGGI	4570	F STR. PERUGIA PONTE VALLECEPPI, 121		0,00	0,00	43.382,00
02	P.	1	ALLOGGI	4570	F STR. PERUGIA PONTE VALLECEPPI, 121		0,00	0,00	28.922,00
02	P.	1	ALLOGGI	4570	F STR. PERUGIA PONTE VALLECEPPI, 121		0,00	0,00	43.382,00
02	P.	1	ALLOGGI	4570	F STR. PERUGIA PONTE VALLECEPPI, 121		0,00	0,00	28.314,00
02	P.	1	ALLOGGI	4570	F STR. PERUGIA PONTE VALLECEPPI, 121		0,00	0,00	8.426,00
02	P.	1	ALLOGGI	4570	F STR. PERUGIA PONTE VALLECEPPI, 121		0,00	0,00	0,00
02	P.	1	ALLOGGI	4570	F STR. PERUGIA PONTE VALLECEPPI, 121		0,00	0,00	40.233,22
02	P.	1	ALLOGGI	4570	F STR. PERUGIA PONTE VALLECEPPI, 121		0,00	0,00	46.998,00
02	P.	1	ALLOGGI	4570	F STR. PERUGIA PONTE VALLECEPPI, 121		0,00	0,00	1.808,00
02	P.	1	ALLOGGI	4570	F STR. PERUGIA PONTE VALLECEPPI, 121		0,00	0,00	4.519,00
02	P.	1	ALLOGGI	4570	F STR. PERUGIA PONTE VALLECEPPI, 121		0,00	0,00	3.357,00
02	P.	1	ALLOGGI	4570	F STR. PERUGIA PONTE VALLECEPPI, 121		0,00	0,00	2.841,00
02	P.	1	ALLOGGI	4570	F STR. PERUGIA PONTE VALLECEPPI, 121		0,00	0,00	2.324,00
02	P.	1	ALLOGGI	4570	F STR. PERUGIA PONTE VALLECEPPI, 121		0,00	0,00	1.808,00
02	P.	1	ALLOGGI	4570	F STR. PERUGIA PONTE VALLECEPPI, 121		0,00	0,00	2.324,00
02	P.	1	ALLOGGI	4570	F STR. PERUGIA PONTE VALLECEPPI, 121		0,00	0,00	0,00
02	P.	1	ALLOGGI	4570	F STR. PERUGIA PONTE VALLECEPPI, 121		0,00	0,00	1.808,00
02	P.	1	ALLOGGI	4570	F STR. PERUGIA PONTE VALLECEPPI, 121		0,00	0,00	2.324,00
02	P.	1	ALLOGGI	4570	F STR. PERUGIA PONTE VALLECEPPI, 121		0,00	0,00	25.306,00
02	P.	1	ALLOGGI	4570	F STR. PERUGIA PONTE VALLECEPPI, 121		0,00	0,00	2.711,00
02	P.	1	ALLOGGI	4570	F STR. PERUGIA PONTE VALLECEPPI, 121		0,00	0,00	3.099,00
02	P.	1	ALLOGGI	4570	F STR. PERUGIA PONTE VALLECEPPI, 121		0,00	0,00	1.808,00
02	P.	1	ALLOGGI	4570	F STR. PERUGIA PONTE VALLECEPPI, 121		0,00	0,00	2.711,00
02	P.	1	ALLOGGI	3141	F STR. PICCIONE N°740		0,00	0,00	57.843,17
02	P.	1	ALLOGGI	3141	F STR. PICCIONE N°740		0,00	0,00	0,00
02	P.	1	ALLOGGI	57	F Str. Ponte Felcino-Ponte Pattoli n°26/R		0,00	0,00	0,00
02	P.	1	ALLOGGI	57	F Str. Ponte Felcino-Ponte Pattoli n°26/R		0,00	0,00	0,00
02	P.	1	ALLOGGI	57	F Str. Ponte Felcino-Ponte Pattoli n°26/R		0,00	0,00	0,00
02	P.	1	ALLOGGI	57	F Str. Ponte Felcino-Ponte Pattoli n°26/R		0,00	0,00	0,00
02	P.	1	ALLOGGI	57	F Str. Ponte Felcino-Ponte Pattoli n°26/R		0,00	0,00	0,00

Cod.	Vincolo	Cod.	Categoria	N.Inv. F/T	Ubicazione	Costo	Mutuo	Valore Catastale	Totale
02	P.	1	ALLOGGI	34	F	TRAV. DI VIA ROMANA, 82 -/ 124	0,00	3.904,41	3.904,41
02	P.	1	ALLOGGI	34	F	TRAV. DI VIA ROMANA, 82 -/ 124	0,00	41.316,55	41.316,55
02	P.	1	ALLOGGI	34	F	TRAV. DI VIA ROMANA, 82 -/ 124	0,00	33.569,70	33.569,70
02	P.	1	ALLOGGI	34	F	TRAV. DI VIA ROMANA, 82 -/ 124	0,00	42.607,69	42.607,69
02	P.	1	ALLOGGI	34	F	TRAV. DI VIA ROMANA, 82 -/ 124	0,00	33.569,70	33.569,70
02	P.	1	ALLOGGI	34	F	TRAV. DI VIA ROMANA, 82 -/ 124	0,00	33.569,70	33.569,70
02	P.	1	ALLOGGI	34	F	TRAV. DI VIA ROMANA, 82 -/ 124	0,00	3.904,41	3.904,41
02	P.	1	ALLOGGI	34	F	TRAV. DI VIA ROMANA, 82 -/ 124	0,00	33.569,70	33.569,70
02	P.	1	ALLOGGI	34	F	TRAV. DI VIA ROMANA, 82 -/ 124	0,00	39.044,14	39.044,14
02	P.	1	ALLOGGI	34	F	TRAV. DI VIA ROMANA, 82 -/ 124	0,00	33.053,24	33.053,24
02	P.	1	ALLOGGI	58	F	TRAV. STR. PONTE FELCINO PONTE	0,00	2.975,00	2.975,00
02	P.	1	ALLOGGI	58	F	TRAV. STR. PONTE FELCINO PONTE	0,00	3.161,00	3.161,00
02	P.	1	ALLOGGI	58	F	TRAV. STR. PONTE FELCINO PONTE	0,00	4.090,00	4.090,00
02	P.	1	ALLOGGI	58	F	TRAV. STR. PONTE FELCINO PONTE	0,00	32.536,35	32.536,35
02	P.	1	ALLOGGI	58	F	TRAV. STR. PONTE FELCINO PONTE	0,00	48.805,05	48.805,05
02	P.	1	ALLOGGI	58	F	TRAV. STR. PONTE FELCINO PONTE	0,00	32.536,35	32.536,35
02	P.	1	ALLOGGI	58	F	TRAV. STR. PONTE FELCINO PONTE	0,00	4.090,00	4.090,00
02	P.	1	ALLOGGI	58	F	TRAV. STR. PONTE FELCINO PONTE	0,00	32.536,35	32.536,35
02	P.	1	ALLOGGI	71	F	Via Antonia, snc/A - Loc. Ponte Pattoli	0,00	40.670,70	40.670,70
02	P.	1	ALLOGGI	71	F	Via Antonia, snc/A - Loc. Ponte Pattoli	0,00	11.326,00	11.326,00
02	P.	1	ALLOGGI	71	F	Via Antonia, snc/A - Loc. Ponte Pattoli	0,00	1.673,00	1.673,00
02	P.	1	ALLOGGI	71	F	Via Antonia, snc/A - Loc. Ponte Pattoli	0,00	15.013,00	15.013,00
02	P.	1	ALLOGGI	71	F	Via Antonia, snc/A - Loc. Ponte Pattoli	0,00	13.696,00	13.696,00
02	P.	1	ALLOGGI	71	F	Via Antonia, snc/A - Loc. Ponte Pattoli	0,00	52.872,75	52.872,75
02	P.	1	ALLOGGI	71	F	Via Antonia, snc/A - Loc. Ponte Pattoli	0,00	4.276,00	4.276,00
02	P.	1	ALLOGGI	71	F	Via Antonia, snc/A - Loc. Ponte Pattoli	0,00	5.578,00	5.578,00
02	P.	1	ALLOGGI	71	F	Via Antonia, snc/A - Loc. Ponte Pattoli	0,00	3.904,00	3.904,00
02	P.	1	ALLOGGI	71	F	Via Antonia, snc/A - Loc. Ponte Pattoli	0,00	3.718,00	3.718,00
02	P.	1	ALLOGGI	71	F	Via Antonia, snc/A - Loc. Ponte Pattoli	0,00	3.161,00	3.161,00
02	P.	1	ALLOGGI	71	F	Via Antonia, snc/A - Loc. Ponte Pattoli	0,00	4.090,00	4.090,00
02	P.	1	ALLOGGI	71	F	Via Antonia, snc/A - Loc. Ponte Pattoli	0,00	3.161,00	3.161,00
02	P.	1	ALLOGGI	71	F	Via Antonia, snc/A - Loc. Ponte Pattoli	0,00	4.276,00	4.276,00
02	P.	1	ALLOGGI	71	F	Via Antonia, snc/A - Loc. Ponte Pattoli	0,00	44.738,40	44.738,40
02	P.	1	ALLOGGI	71	F	Via Antonia, snc/A - Loc. Ponte Pattoli	0,00	40.670,70	40.670,70
02	P.	1	ALLOGGI	71	F	Via Antonia, snc/A - Loc. Ponte Pattoli	0,00	52.872,75	52.872,75
02	P.	1	ALLOGGI	71	F	Via Antonia, snc/A - Loc. Ponte Pattoli	0,00	1.673,00	1.673,00
02	P.	1	ALLOGGI	71	F	Via Antonia, snc/A - Loc. Ponte Pattoli	0,00	44.738,40	44.738,40

Cod.	Vincolo	Cod.	Categoria	N.Inv. F/T	Ubicazione	Costo	Mutuo	Valore Catastale	Totale
02	P.	1	ALLOGGI	71	F	Via Antonia, snc/A - Loc. Ponte Pattoli	0,00	0,00	40.670,70
02	P.	1	ALLOGGI	71	F	Via Antonia, snc/A - Loc. Ponte Pattoli	0,00	0,00	44.738,40
02	P.	1	ALLOGGI	71	F	Via Antonia, snc/A - Loc. Ponte Pattoli	0,00	0,00	44.738,40
02	P.	1	ALLOGGI	70	F	Via Antonia, snc/B - Loc. Ponte Pattoli	0,00	0,00	41.755,35
02	P.	1	ALLOGGI	70	F	Via Antonia, snc/B - Loc. Ponte Pattoli	0,00	0,00	4.741,00
02	P.	1	ALLOGGI	70	F	Via Antonia, snc/B - Loc. Ponte Pattoli	0,00	0,00	7.638,00
02	P.	1	ALLOGGI	70	F	Via Antonia, snc/B - Loc. Ponte Pattoli	0,00	0,00	4.741,00
02	P.	1	ALLOGGI	70	F	Via Antonia, snc/B - Loc. Ponte Pattoli	0,00	0,00	4.741,00
02	P.	1	ALLOGGI	70	F	Via Antonia, snc/B - Loc. Ponte Pattoli	0,00	0,00	7.638,00
02	P.	1	ALLOGGI	70	F	Via Antonia, snc/B - Loc. Ponte Pattoli	0,00	0,00	4.741,00
02	P.	1	ALLOGGI	70	F	Via Antonia, snc/B - Loc. Ponte Pattoli	0,00	0,00	0,00
02	P.	1	ALLOGGI	70	F	Via Antonia, snc/B - Loc. Ponte Pattoli	0,00	0,00	41.755,35
02	P.	1	ALLOGGI	70	F	Via Antonia, snc/B - Loc. Ponte Pattoli	0,00	0,00	313.551,31
02	P.	1	ALLOGGI	70	F	Via Antonia, snc/B - Loc. Ponte Pattoli	0,00	0,00	0,00
02	P.	1	ALLOGGI	70	F	Via Antonia, snc/B - Loc. Ponte Pattoli	0,00	0,00	34.163,85
02	P.	1	ALLOGGI	70	F	Via Antonia, snc/B - Loc. Ponte Pattoli	0,00	0,00	3.904,00
02	P.	1	ALLOGGI	70	F	Via Antonia, snc/B - Loc. Ponte Pattoli	0,00	0,00	0,00
02	P.	1	ALLOGGI	70	F	Via Antonia, snc/B - Loc. Ponte Pattoli	0,00	0,00	3.347,00
02	P.	1	ALLOGGI	70	F	Via Antonia, snc/B - Loc. Ponte Pattoli	0,00	0,00	3.347,00
02	P.	1	ALLOGGI	70	F	Via Antonia, snc/B - Loc. Ponte Pattoli	0,00	0,00	34.163,85
02	P.	1	ALLOGGI	70	F	Via Antonia, snc/B - Loc. Ponte Pattoli	0,00	0,00	3.718,00
02	P.	1	ALLOGGI	70	F	Via Antonia, snc/B - Loc. Ponte Pattoli	0,00	0,00	34.163,85
02	P.	1	ALLOGGI	70	F	Via Antonia, snc/B - Loc. Ponte Pattoli	0,00	0,00	24.163,85
02	P.	1	ALLOGGI	70	F	Via Antonia, snc/B - Loc. Ponte Pattoli	0,00	0,00	3.904,00
02	P.	1	ALLOGGI	70	F	Via Antonia, snc/B - Loc. Ponte Pattoli	0,00	0,00	25.769,13
02	P.	1	ALLOGGI	70	F	Via Antonia, snc/B - Loc. Ponte Pattoli	0,00	0,00	41.755,35
02	P.	1	ALLOGGI	70	F	Via Antonia, snc/B - Loc. Ponte Pattoli	0,00	0,00	3.347,00
02	P.	1	ALLOGGI	140	F	VIA BARILETTI, 62	0,00	0,00	0,00
02	P.	1	ALLOGGI	140	F	VIA BARILETTI, 62	0,00	0,00	0,00
02	P.	1	ALLOGGI	140	F	VIA BARILETTI, 62	0,00	0,00	0,00
02	P.	1	ALLOGGI	140	F	VIA BARILETTI, 62	0,00	0,00	75.676,43
02	P.	1	ALLOGGI	132	F	VIA BORGHETTO DI PREPO, 67-69	0,00	0,00	0,00
02	P.	1	ALLOGGI	132	F	VIA BORGHETTO DI PREPO, 67-69	0,00	0,00	0,00
02	P.	1	ALLOGGI	132	F	VIA BORGHETTO DI PREPO, 67-69	0,00	0,00	0,00
02	P.	1	ALLOGGI	132	F	VIA BORGHETTO DI PREPO, 67-69	0,00	0,00	0,00
02	P.	1	ALLOGGI	132	F	VIA BORGHETTO DI PREPO, 67-69	0,00	0,00	119.864,48
02	P.	1	ALLOGGI	4539	F	Via C. Colombo nn.7-9-11-13-15-17	0,00	0,00	0,00

Cod.	Vincolo	Cod.	Categoria	N.Inv. F/T	Ubicazione	Costo	Mutuo	Valore Catastale	Totale	
02	P.	1	ALLOGGI	4539	F	Via C. Colombo nn.7-9-11-13-15-17	0,00	0,00	44.738,40	44.738,40
02	P.	1	ALLOGGI	4539	F	Via C. Colombo nn.7-9-11-13-15-17	0,00	0,00	0,00	0,00
02	P.	1	ALLOGGI	4539	F	Via C. Colombo nn.7-9-11-13-15-17	0,00	0,00	0,00	0,00
02	P.	1	ALLOGGI	4539	F	Via C. Colombo nn.7-9-11-13-15-17	0,00	0,00	0,00	0,00
02	P.	1	ALLOGGI	4539	F	Via C. Colombo nn.7-9-11-13-15-17	0,00	0,00	44.738,40	44.738,40
02	P.	1	ALLOGGI	4539	F	Via C. Colombo nn.7-9-11-13-15-17	0,00	0,00	0,00	0,00
02	P.	1	ALLOGGI	4539	F	Via C. Colombo nn.7-9-11-13-15-17	0,00	0,00	52.872,75	52.872,75
02	P.	1	ALLOGGI	4539	F	Via C. Colombo nn.7-9-11-13-15-17	0,00	0,00	0,00	0,00
02	P.	1	ALLOGGI	4539	F	Via C. Colombo nn.7-9-11-13-15-17	0,00	0,00	2.195,00	2.195,00
02	P.	1	ALLOGGI	4539	F	Via C. Colombo nn.7-9-11-13-15-17	0,00	0,00	0,00	0,00
02	P.	1	ALLOGGI	4539	F	Via C. Colombo nn.7-9-11-13-15-17	0,00	0,00	0,00	0,00
02	P.	1	ALLOGGI	4539	F	Via C. Colombo nn.7-9-11-13-15-17	0,00	0,00	0,00	0,00
02	P.	1	ALLOGGI	4539	F	Via C. Colombo nn.7-9-11-13-15-17	0,00	0,00	0,00	0,00
02	P.	1	ALLOGGI	4539	F	Via C. Colombo nn.7-9-11-13-15-17	0,00	0,00	0,00	0,00
02	P.	1	ALLOGGI	4539	F	Via C. Colombo nn.7-9-11-13-15-17	0,00	0,00	0,00	0,00
02	P.	1	ALLOGGI	4539	F	Via C. Colombo nn.7-9-11-13-15-17	0,00	0,00	0,00	0,00
02	P.	1	ALLOGGI	4539	F	Via C. Colombo nn.7-9-11-13-15-17	0,00	0,00	0,00	0,00
02	P.	1	ALLOGGI	4539	F	Via C. Colombo nn.7-9-11-13-15-17	0,00	0,00	0,00	0,00
02	P.	1	ALLOGGI	4539	F	Via C. Colombo nn.7-9-11-13-15-17	0,00	0,00	0,00	0,00
02	P.	1	ALLOGGI	4539	F	Via C. Colombo nn.7-9-11-13-15-17	0,00	0,00	0,00	0,00
02	P.	1	ALLOGGI	4539	F	Via C. Colombo nn.7-9-11-13-15-17	0,00	0,00	2.582,00	2.582,00
02	P.	1	ALLOGGI	4539	F	Via C. Colombo nn.7-9-11-13-15-17	0,00	0,00	44.738,40	44.738,40
02	P.	1	ALLOGGI	4539	F	Via C. Colombo nn.7-9-11-13-15-17	0,00	0,00	2.153,00	2.153,00
02	P.	1	ALLOGGI	4539	F	Via C. Colombo nn.7-9-11-13-15-17	0,00	0,00	2.582,00	2.582,00
02	P.	1	ALLOGGI	4539	F	Via C. Colombo nn.7-9-11-13-15-17	0,00	0,00	0,00	0,00
02	P.	1	ALLOGGI	4539	F	Via C. Colombo nn.7-9-11-13-15-17	0,00	0,00	0,00	0,00
02	P.	1	ALLOGGI	4539	F	Via C. Colombo nn.7-9-11-13-15-17	0,00	0,00	0,00	0,00
02	P.	1	ALLOGGI	4539	F	Via C. Colombo nn.7-9-11-13-15-17	0,00	0,00	44.738,40	44.738,40
02	P.	1	ALLOGGI	4539	F	Via C. Colombo nn.7-9-11-13-15-17	0,00	0,00	0,00	0,00
02	P.	1	ALLOGGI	4539	F	Via C. Colombo nn.7-9-11-13-15-17	0,00	0,00	1.952,00	1.952,00
02	P.	1	ALLOGGI	4539	F	Via C. Colombo nn.7-9-11-13-15-17	0,00	0,00	44.738,40	44.738,40
02	P.	1	ALLOGGI	4539	F	Via C. Colombo nn.7-9-11-13-15-17	0,00	0,00	52.872,75	52.872,75
02	P.	1	ALLOGGI	4539	F	Via C. Colombo nn.7-9-11-13-15-17	0,00	0,00	2.453,00	2.453,00
02	P.	1	ALLOGGI	4539	F	Via C. Colombo nn.7-9-11-13-15-17	0,00	0,00	52.872,75	52.872,75
02	P.	1	ALLOGGI	4539	F	Via C. Colombo nn.7-9-11-13-15-17	0,00	0,00	52.872,75	52.872,75
02	P.	1	ALLOGGI	4539	F	Via C. Colombo nn.7-9-11-13-15-17	0,00	0,00	52.872,75	52.872,75
02	P.	1	ALLOGGI	4539	F	Via C. Colombo nn.7-9-11-13-15-17	0,00	0,00	52.872,75	52.872,75
02	P.	1	ALLOGGI	4539	F	Via C. Colombo nn.7-9-11-13-15-17	0,00	0,00	52.872,75	52.872,75

Cod.	Vincolo	Cod.	Categoria	N.Inv. F/T	Ubicazione	Costo	Mutuo	Valore Catastale	Totale	
02	P.	1	ALLOGGI	4539	F	Via C. Colombo nn.7-9-11-13-15-17	0,00	0,00	44.738,40	44.738,40
02	P.	1	ALLOGGI	4539	F	Via C. Colombo nn.7-9-11-13-15-17	0,00	0,00	52.872,75	52.872,75
02	P.	1	ALLOGGI	4539	F	Via C. Colombo nn.7-9-11-13-15-17	0,00	0,00	52.872,75	52.872,75
02	P.	1	ALLOGGI	4539	F	Via C. Colombo nn.7-9-11-13-15-17	0,00	0,00	44.738,40	44.738,40
02	P.	1	ALLOGGI	4539	F	Via C. Colombo nn.7-9-11-13-15-17	0,00	0,00	52.872,75	52.872,75
02	P.	1	ALLOGGI	4539	F	Via C. Colombo nn.7-9-11-13-15-17	0,00	0,00	0,00	0,00
02	P.	1	ALLOGGI	4539	F	Via C. Colombo nn.7-9-11-13-15-17	0,00	0,00	0,00	0,00
02	P.	1	ALLOGGI	4539	F	Via C. Colombo nn.7-9-11-13-15-17	0,00	0,00	0,00	0,00
02	P.	1	ALLOGGI	4539	F	Via C. Colombo nn.7-9-11-13-15-17	0,00	0,00	2.324,00	2.324,00
02	P.	1	ALLOGGI	4539	F	Via C. Colombo nn.7-9-11-13-15-17	0,00	0,00	2.278,00	2.278,00
02	P.	1	ALLOGGI	4539	F	Via C. Colombo nn.7-9-11-13-15-17	0,00	0,00	2.195,00	2.195,00
02	P.	1	ALLOGGI	4539	F	Via C. Colombo nn.7-9-11-13-15-17	0,00	0,00	52.872,75	52.872,75
02	P.	1	ALLOGGI	4539	F	Via C. Colombo nn.7-9-11-13-15-17	0,00	0,00	2.970,00	2.970,00
02	P.	1	ALLOGGI	4539	F	Via C. Colombo nn.7-9-11-13-15-17	0,00	0,00	52.872,75	52.872,75
02	P.	1	ALLOGGI	4539	F	Via C. Colombo nn.7-9-11-13-15-17	0,00	0,00	52.872,75	52.872,75
02	P.	1	ALLOGGI	4539	F	Via C. Colombo nn.7-9-11-13-15-17	0,00	0,00	44.738,40	44.738,40
02	P.	1	ALLOGGI	4539	F	Via C. Colombo nn.7-9-11-13-15-17	0,00	0,00	52.872,75	52.872,75
02	P.	1	ALLOGGI	4539	F	Via C. Colombo nn.7-9-11-13-15-17	0,00	0,00	2.970,00	2.970,00
02	P.	1	ALLOGGI	4539	F	Via C. Colombo nn.7-9-11-13-15-17	0,00	0,00	2.841,00	2.841,00
02	P.	1	ALLOGGI	4539	F	Via C. Colombo nn.7-9-11-13-15-17	0,00	0,00	3.099,00	3.099,00
02	P.	1	ALLOGGI	4539	F	Via C. Colombo nn.7-9-11-13-15-17	0,00	0,00	52.872,75	52.872,75
02	P.	1	ALLOGGI	4539	F	Via C. Colombo nn.7-9-11-13-15-17	0,00	0,00	2.453,00	2.453,00
02	P.	1	ALLOGGI	4539	F	Via C. Colombo nn.7-9-11-13-15-17	0,00	0,00	52.872,75	52.872,75
02	P.	1	ALLOGGI	4539	F	Via C. Colombo nn.7-9-11-13-15-17	0,00	0,00	3.357,00	3.357,00
02	P.	1	ALLOGGI	4539	F	Via C. Colombo nn.7-9-11-13-15-17	0,00	0,00	3.357,00	3.357,00
02	P.	1	ALLOGGI	4539	F	Via C. Colombo nn.7-9-11-13-15-17	3.971.662,01	0,00	44.738,40	4.016.400,41
02	P.	1	ALLOGGI	4539	F	Via C. Colombo nn.7-9-11-13-15-17	0,00	0,00	52.872,75	52.872,75
02	P.	1	ALLOGGI	4539	F	Via C. Colombo nn.7-9-11-13-15-17	0,00	0,00	44.738,40	44.738,40
02	P.	1	ALLOGGI	4539	F	Via C. Colombo nn.7-9-11-13-15-17	0,00	0,00	52.872,75	52.872,75
02	P.	1	ALLOGGI	4539	F	Via C. Colombo nn.7-9-11-13-15-17	0,00	0,00	52.872,75	52.872,75
02	P.	1	ALLOGGI	4539	F	Via C. Colombo nn.7-9-11-13-15-17	0,00	0,00	2.841,00	2.841,00
02	P.	1	ALLOGGI	4539	F	Via C. Colombo nn.7-9-11-13-15-17	0,00	0,00	2.061,00	2.061,00
02	P.	1	ALLOGGI	4539	F	Via C. Colombo nn.7-9-11-13-15-17	0,00	0,00	52.872,75	52.872,75
02	P.	1	ALLOGGI	4539	F	Via C. Colombo nn.7-9-11-13-15-17	0,00	0,00	2.061,00	2.061,00
02	P.	1	ALLOGGI	4539	F	Via C. Colombo nn.7-9-11-13-15-17	0,00	0,00	2.195,00	2.195,00
02	P.	1	ALLOGGI	4539	F	Via C. Colombo nn.7-9-11-13-15-17	0,00	0,00	2.582,00	2.582,00
02	P.	1	ALLOGGI	4539	F	Via C. Colombo nn.7-9-11-13-15-17	0,00	0,00	2.820,00	2.820,00

Cod.	Vincolo	Cod.	Categoria	N.Inv. F/T	Ubicazione	Costo	Mutuo	Valore Catastale	Totale
02	P.	1	ALLOGGI	4539	F	Via C. Colombo nn.7-9-11-13-15-17	0,00	0,00	3.357,00
02	P.	1	ALLOGGI	4539	F	Via C. Colombo nn.7-9-11-13-15-17	0,00	0,00	2.603,00
02	P.	1	ALLOGGI	4539	F	Via C. Colombo nn.7-9-11-13-15-17	0,00	0,00	2.582,00
02	P.	1	ALLOGGI	4539	F	Via C. Colombo nn.7-9-11-13-15-17	0,00	0,00	2.061,00
02	P.	1	ALLOGGI	4539	F	Via C. Colombo nn.7-9-11-13-15-17	0,00	0,00	2.582,00
02	P.	1	ALLOGGI	4539	F	Via C. Colombo nn.7-9-11-13-15-17	0,00	0,00	1.844,00
02	P.	1	ALLOGGI	4539	F	Via C. Colombo nn.7-9-11-13-15-17	0,00	0,00	2.324,00
02	P.	1	ALLOGGI	4539	F	Via C. Colombo nn.7-9-11-13-15-17	0,00	0,00	28.469,70
02	P.	1	ALLOGGI	4539	F	Via C. Colombo nn.7-9-11-13-15-17	0,00	0,00	28.469,70
02	P.	1	ALLOGGI	4539	F	Via C. Colombo nn.7-9-11-13-15-17	0,00	0,00	4.214,00
02	P.	1	ALLOGGI	4539	F	Via C. Colombo nn.7-9-11-13-15-17	0,00	0,00	85.925,50
02	P.	1	ALLOGGI	4539	F	Via C. Colombo nn.7-9-11-13-15-17	0,00	0,00	46.868,50
02	P.	1	ALLOGGI	4539	F	Via C. Colombo nn.7-9-11-13-15-17	0,00	0,00	124.977,50
02	P.	1	ALLOGGI	4539	F	Via C. Colombo nn.7-9-11-13-15-17	0,00	0,00	0,00
02	P.	1	ALLOGGI	4539	F	Via C. Colombo nn.7-9-11-13-15-17	0,00	0,00	1.808,00
02	P.	1	ALLOGGI	4539	F	Via C. Colombo nn.7-9-11-13-15-17	0,00	0,00	2.324,00
02	P.	1	ALLOGGI	4539	F	Via C. Colombo nn.7-9-11-13-15-17	0,00	0,00	2.453,00
02	P.	1	ALLOGGI	4539	F	Via C. Colombo nn.7-9-11-13-15-17	0,00	0,00	2.195,00
02	P.	1	ALLOGGI	4539	F	Via C. Colombo nn.7-9-11-13-15-17	0,00	0,00	2.711,00
02	P.	1	ALLOGGI	4539	F	Via C. Colombo nn.7-9-11-13-15-17	0,00	0,00	1.952,00
02	P.	1	ALLOGGI	4539	F	Via C. Colombo nn.7-9-11-13-15-17	0,00	0,00	2.195,00
02	P.	1	ALLOGGI	4539	F	Via C. Colombo nn.7-9-11-13-15-17	0,00	0,00	868,00
02	P.	1	ALLOGGI	4539	F	Via C. Colombo nn.7-9-11-13-15-17	0,00	0,00	4.276,00
02	P.	1	ALLOGGI	4539	F	Via C. Colombo nn.7-9-11-13-15-17	0,00	0,00	3.951,00
02	P.	1	ALLOGGI	4539	F	Via C. Colombo nn.7-9-11-13-15-17	0,00	0,00	2.169,00
02	P.	1	ALLOGGI	4539	F	Via C. Colombo nn.7-9-11-13-15-17	0,00	0,00	3.951,00
02	P.	1	ALLOGGI	4539	F	Via C. Colombo nn.7-9-11-13-15-17	0,00	0,00	61.006,05
02	P.	1	ALLOGGI	4539	F	Via C. Colombo nn.7-9-11-13-15-17	0,00	0,00	2.324,00
02	P.	1	ALLOGGI	4539	F	Via C. Colombo nn.7-9-11-13-15-17	0,00	0,00	1.844,00
02	P.	1	ALLOGGI	4539	F	Via C. Colombo nn.7-9-11-13-15-17	0,00	0,00	2.061,00
02	P.	1	ALLOGGI	4539	F	Via C. Colombo nn.7-9-11-13-15-17	0,00	0,00	2.453,00
02	P.	1	ALLOGGI	4539	F	Via C. Colombo nn.7-9-11-13-15-17	0,00	0,00	2.195,00
02	P.	1	ALLOGGI	4539	F	Via C. Colombo nn.7-9-11-13-15-17	0,00	0,00	3.347,00
02	P.	1	ALLOGGI	4539	F	Via C. Colombo nn.7-9-11-13-15-17	0,00	0,00	1.937,00
02	P.	1	ALLOGGI	4539	F	Via C. Colombo nn.7-9-11-13-15-17	0,00	0,00	1.301,00
02	P.	1	ALLOGGI	4539	F	Via C. Colombo nn.7-9-11-13-15-17	0,00	0,00	4.214,00
02	P.	1	ALLOGGI	4539	F	Via C. Colombo nn.7-9-11-13-15-17	0,00	0,00	2.711,00

Cod.	Vincolo	Cod.	Categoria	N.Inv. F/T	Ubicazione	Costo	Mutuo	Valore Catastale	Totale	
02	P.	1	ALLOGGI	4539	F	Via C. Colombo nn.7-9-11-13-15-17	0,00	0,00	44.738,40	44.738,40
02	P.	1	ALLOGGI	4539	F	Via C. Colombo nn.7-9-11-13-15-17	0,00	0,00	52.872,75	52.872,75
02	P.	1	ALLOGGI	4539	F	Via C. Colombo nn.7-9-11-13-15-17	0,00	0,00	44.738,40	44.738,40
02	P.	1	ALLOGGI	4539	F	Via C. Colombo nn.7-9-11-13-15-17	0,00	0,00	52.872,75	52.872,75
02	P.	1	ALLOGGI	4539	F	Via C. Colombo nn.7-9-11-13-15-17	0,00	0,00	44.738,40	44.738,40
02	P.	1	ALLOGGI	4539	F	Via C. Colombo nn.7-9-11-13-15-17	0,00	0,00	52.872,75	52.872,75
02	P.	1	ALLOGGI	4539	F	Via C. Colombo nn.7-9-11-13-15-17	0,00	0,00	2.841,00	2.841,00
02	P.	1	ALLOGGI	4539	F	Via C. Colombo nn.7-9-11-13-15-17	0,00	0,00	2.711,00	2.711,00
02	P.	1	ALLOGGI	4539	F	Via C. Colombo nn.7-9-11-13-15-17	0,00	0,00	0,00	0,00
02	P.	1	ALLOGGI	4539	F	Via C. Colombo nn.7-9-11-13-15-17	0,00	0,00	2.582,00	2.582,00
02	P.	1	ALLOGGI	4539	F	Via C. Colombo nn.7-9-11-13-15-17	0,00	0,00	44.738,40	44.738,40
02	P.	1	ALLOGGI	4539	F	Via C. Colombo nn.7-9-11-13-15-17	0,00	0,00	3.357,00	3.357,00
02	P.	1	ALLOGGI	4539	F	Via C. Colombo nn.7-9-11-13-15-17	0,00	0,00	3.357,00	3.357,00
02	P.	1	ALLOGGI	4539	F	Via C. Colombo nn.7-9-11-13-15-17	0,00	0,00	2.711,00	2.711,00
02	P.	1	ALLOGGI	4539	F	Via C. Colombo nn.7-9-11-13-15-17	0,00	0,00	0,00	0,00
02	P.	1	ALLOGGI	4539	F	Via C. Colombo nn.7-9-11-13-15-17	0,00	0,00	2.386,00	2.386,00
02	P.	1	ALLOGGI	4539	F	Via C. Colombo nn.7-9-11-13-15-17	0,00	0,00	2.386,00	2.386,00
02	P.	1	ALLOGGI	4539	F	Via C. Colombo nn.7-9-11-13-15-17	0,00	0,00	2.970,00	2.970,00
02	P.	1	ALLOGGI	4539	F	Via C. Colombo nn.7-9-11-13-15-17	0,00	0,00	2.582,00	2.582,00
02	P.	1	ALLOGGI	4539	F	Via C. Colombo nn.7-9-11-13-15-17	0,00	0,00	2.195,00	2.195,00
02	P.	1	ALLOGGI	4539	F	Via C. Colombo nn.7-9-11-13-15-17	0,00	0,00	28.469,70	28.469,70
02	P.	1	ALLOGGI	4539	F	Via C. Colombo nn.7-9-11-13-15-17	0,00	0,00	0,00	0,00
02	P.	1	ALLOGGI	4539	F	Via C. Colombo nn.7-9-11-13-15-17	0,00	0,00	28.469,70	28.469,70
02	P.	1	ALLOGGI	4539	F	Via C. Colombo nn.7-9-11-13-15-17	0,00	0,00	28.469,70	28.469,70
02	P.	1	ALLOGGI	4539	F	Via C. Colombo nn.7-9-11-13-15-17	0,00	0,00	61.006,05	61.006,05
02	P.	1	ALLOGGI	4539	F	Via C. Colombo nn.7-9-11-13-15-17	0,00	0,00	28.469,70	28.469,70
02	P.	1	ALLOGGI	4539	F	Via C. Colombo nn.7-9-11-13-15-17	0,00	0,00	28.469,70	28.469,70
02	P.	1	ALLOGGI	4539	F	Via C. Colombo nn.7-9-11-13-15-17	0,00	0,00	52.872,75	52.872,75
02	P.	1	ALLOGGI	4539	F	Via C. Colombo nn.7-9-11-13-15-17	0,00	0,00	28.469,70	28.469,70
02	P.	1	ALLOGGI	4539	F	Via C. Colombo nn.7-9-11-13-15-17	0,00	0,00	0,00	0,00
02	P.	1	ALLOGGI	4539	F	Via C. Colombo nn.7-9-11-13-15-17	0,00	0,00	52.872,75	52.872,75
02	P.	1	ALLOGGI	4539	F	Via C. Colombo nn.7-9-11-13-15-17	0,00	0,00	52.872,75	52.872,75
02	P.	1	ALLOGGI	4539	F	Via C. Colombo nn.7-9-11-13-15-17	0,00	0,00	2.386,00	2.386,00
02	P.	1	ALLOGGI	4539	F	Via C. Colombo nn.7-9-11-13-15-17	0,00	0,00	2.841,00	2.841,00
02	P.	1	ALLOGGI	4539	F	Via C. Colombo nn.7-9-11-13-15-17	0,00	0,00	28.469,70	28.469,70
02	P.	1	ALLOGGI	4539	F	Via C. Colombo nn.7-9-11-13-15-17	0,00	0,00	44.738,40	44.738,40
02	P.	1	ALLOGGI	4539	F	Via C. Colombo nn.7-9-11-13-15-17	0,00	0,00	2.711,00	2.711,00

Cod.	Vincolo	Cod.	Categoria	N.Inv. F/T	Ubicazione	Costo	Mutuo	Valore Catastale	Totale
02	P.	1	ALLOGGI	4539	F	Via C. Colombo nn.7-9-11-13-15-17	0,00	44.738,40	44.738,40
02	P.	1	ALLOGGI	4539	F	Via C. Colombo nn.7-9-11-13-15-17	0,00	52.872,75	52.872,75
02	P.	1	ALLOGGI	4539	F	Via C. Colombo nn.7-9-11-13-15-17	0,00	0,00	0,00
02	P.	1	ALLOGGI	4539	F	Via C. Colombo nn.7-9-11-13-15-17	0,00	28.469,70	28.469,70
02	P.	1	ALLOGGI	2275	F	VIA CESTELLINI	0,00	11.878,51	11.878,51
02	P.	1	ALLOGGI	35	F	VIA CHIUSI, 550-/-558 + 684-/-702	0,00	1.291,00	1.291,00
02	P.	1	ALLOGGI	35	F	VIA CHIUSI, 550-/-558 + 684-/-702	0,00	37.281,30	37.281,30
02	P.	1	ALLOGGI	35	F	VIA CHIUSI, 550-/-558 + 684-/-702	0,00	1.291,00	1.291,00
02	P.	1	ALLOGGI	35	F	VIA CHIUSI, 550-/-558 + 684-/-702	0,00	37.281,30	37.281,30
02	P.	1	ALLOGGI	35	F	VIA CHIUSI, 550-/-558 + 684-/-702	0,00	1.291,00	1.291,00
02	P.	1	ALLOGGI	35	F	VIA CHIUSI, 550-/-558 + 684-/-702	0,00	37.281,30	37.281,30
02	P.	1	ALLOGGI	35	F	VIA CHIUSI, 550-/-558 + 684-/-702	0,00	1.291,00	1.291,00
02	P.	1	ALLOGGI	35	F	VIA CHIUSI, 550-/-558 + 684-/-702	0,00	37.281,30	37.281,30
02	P.	1	ALLOGGI	35	F	VIA CHIUSI, 550-/-558 + 684-/-702	0,00	1.291,00	1.291,00
02	P.	1	ALLOGGI	35	F	VIA CHIUSI, 550-/-558 + 684-/-702	0,00	37.281,30	37.281,30
02	P.	1	ALLOGGI	35	F	VIA CHIUSI, 550-/-558 + 684-/-702	0,00	1.291,00	1.291,00
02	P.	1	ALLOGGI	35	F	VIA CHIUSI, 550-/-558 + 684-/-702	0,00	30.503,55	30.503,55
02	P.	1	ALLOGGI	35	F	VIA CHIUSI, 550-/-558 + 684-/-702	0,00	1.291,00	1.291,00
02	P.	1	ALLOGGI	35	F	VIA CHIUSI, 550-/-558 + 684-/-702	0,00	50.838,90	50.838,90
02	P.	1	ALLOGGI	35	F	VIA CHIUSI, 550-/-558 + 684-/-702	0,00	0,00	0,00
02	P.	1	ALLOGGI	35	F	VIA CHIUSI, 550-/-558 + 684-/-702	0,00	50.838,90	50.838,90
02	P.	1	ALLOGGI	35	F	VIA CHIUSI, 550-/-558 + 684-/-702	0,00	1.291,00	1.291,00
02	P.	1	ALLOGGI	35	F	VIA CHIUSI, 550-/-558 + 684-/-702	0,00	50.838,90	50.838,90
02	P.	1	ALLOGGI	35	F	VIA CHIUSI, 550-/-558 + 684-/-702	0,00	1.291,00	1.291,00
02	P.	1	ALLOGGI	35	F	VIA CHIUSI, 550-/-558 + 684-/-702	0,00	37.281,30	37.281,30
02	P.	1	ALLOGGI	35	F	VIA CHIUSI, 550-/-558 + 684-/-702	0,00	30.503,55	30.503,55
02	P.	1	ALLOGGI	35	F	VIA CHIUSI, 550-/-558 + 684-/-702	0,00	0,00	0,00
02	P.	1	ALLOGGI	35	F	VIA CHIUSI, 550-/-558 + 684-/-702	0,00	0,00	0,00
02	P.	1	ALLOGGI	35	F	VIA CHIUSI, 550-/-558 + 684-/-702	0,00	0,00	0,00
02	P.	1	ALLOGGI	35	F	VIA CHIUSI, 550-/-558 + 684-/-702	0,00	0,00	0,00
02	P.	1	ALLOGGI	35	F	VIA CHIUSI, 550-/-558 + 684-/-702	0,00	0,00	0,00
02	P.	1	ALLOGGI	35	F	VIA CHIUSI, 550-/-558 + 684-/-702	0,00	0,00	0,00
02	P.	1	ALLOGGI	35	F	VIA CHIUSI, 550-/-558 + 684-/-702	0,00	50.838,90	50.838,90
02	P.	1	ALLOGGI	35	F	VIA CHIUSI, 550-/-558 + 684-/-702	0,00	1.291,00	1.291,00
02	P.	1	ALLOGGI	35	F	VIA CHIUSI, 550-/-558 + 684-/-702	0,00	1.291,00	1.291,00
02	P.	1	ALLOGGI	35	F	VIA CHIUSI, 550-/-558 + 684-/-702	0,00	44.060,10	44.060,10
02	P.	1	ALLOGGI	35	F	VIA CHIUSI, 550-/-558 + 684-/-702	0,00	1.291,00	1.291,00

Cod.	Vincolo	Cod.	Categoria	N.Inv. F/T	Ubicazione	Costo	Mutuo	Valore Catastale	Totale
02	P.	1	ALLOGGI	35	F VIA CHIUSI, 550/-558 + 684-/-702	0,00	0,00	44.060,10	44.060,10
02	P.	1	ALLOGGI	35	F VIA CHIUSI, 550/-558 + 684-/-702	0,00	0,00	1.291,00	1.291,00
02	P.	1	ALLOGGI	35	F VIA CHIUSI, 550/-558 + 684-/-702	0,00	0,00	50.838,90	50.838,90
02	P.	1	ALLOGGI	35	F VIA CHIUSI, 550/-558 + 684-/-702	0,00	0,00	1.291,00	1.291,00
02	P.	1	ALLOGGI	35	F VIA CHIUSI, 550/-558 + 684-/-702	0,00	0,00	50.838,90	50.838,90
02	P.	1	ALLOGGI	35	F VIA CHIUSI, 550/-558 + 684-/-702	0,00	0,00	50.838,90	50.838,90
02	P.	1	ALLOGGI	35	F VIA CHIUSI, 550/-558 + 684-/-702	0,00	0,00	50.838,90	50.838,90
02	P.	1	ALLOGGI	35	F VIA CHIUSI, 550/-558 + 684-/-702	0,00	0,00	12,91	12,91
02	P.	1	ALLOGGI	35	F VIA CHIUSI, 550/-558 + 684-/-702	0,00	0,00	50.838,90	50.838,90
02	P.	1	ALLOGGI	35	F VIA CHIUSI, 550/-558 + 684-/-702	0,00	0,00	1.291,00	1.291,00
02	P.	1	ALLOGGI	35	F VIA CHIUSI, 550/-558 + 684-/-702	0,00	0,00	50.838,90	50.838,90
02	P.	1	ALLOGGI	35	F VIA CHIUSI, 550/-558 + 684-/-702	0,00	0,00	1.391,00	1.391,00
02	P.	1	ALLOGGI	35	F VIA CHIUSI, 550/-558 + 684-/-702	0,00	0,00	1.291,00	1.291,00
02	P.	1	ALLOGGI	35	F VIA CHIUSI, 550/-558 + 684-/-702	0,00	0,00	50.838,90	50.838,90
02	P.	1	ALLOGGI	35	F VIA CHIUSI, 550/-558 + 684-/-702	0,00	0,00	1.291,00	1.291,00
02	P.	1	ALLOGGI	35	F VIA CHIUSI, 550/-558 + 684-/-702	0,00	0,00	50.838,90	50.838,90
02	P.	1	ALLOGGI	35	F VIA CHIUSI, 550/-558 + 684-/-702	0,00	0,00	1.291,00	1.291,00
02	P.	1	ALLOGGI	35	F VIA CHIUSI, 550/-558 + 684-/-702	0,00	0,00	50.838,90	50.838,90
02	P.	1	ALLOGGI	35	F VIA CHIUSI, 550/-558 + 684-/-702	0,00	0,00	1.291,00	1.291,00
02	P.	1	ALLOGGI	4152	F VIA DEI PRIORI	0,00	0,00	0,00	0,00
02	P.	1	ALLOGGI	4152	F VIA DEI PRIORI	0,00	0,00	0,00	0,00
02	P.	1	ALLOGGI	4152	F VIA DEI PRIORI	0,00	0,00	0,00	0,00
02	P.	1	ALLOGGI	4152	F VIA DEI PRIORI	0,00	0,00	0,00	0,00
02	P.	1	ALLOGGI	4152	F VIA DEI PRIORI	0,00	0,00	0,00	0,00
02	P.	1	ALLOGGI	4152	F VIA DEI PRIORI	0,00	0,00	0,00	0,00
02	P.	1	ALLOGGI	4152	F VIA DEI PRIORI	0,00	0,00	0,00	0,00
02	P.	1	ALLOGGI	4152	F VIA DEI PRIORI	0,00	0,00	0,00	0,00
02	P.	1	ALLOGGI	4152	F VIA DEI PRIORI	0,00	0,00	0,00	0,00
02	P.	1	ALLOGGI	4152	F VIA DEI PRIORI	0,00	0,00	0,00	0,00
02	P.	1	ALLOGGI	4152	F VIA DEI PRIORI	0,00	0,00	210.235,14	210.235,14
02	P.	1	ALLOGGI	4152	F VIA DEI PRIORI	0,00	0,00	0,00	0,00
02	P.	1	ALLOGGI	4152	F VIA DEI PRIORI	0,00	0,00	0,00	0,00
02	P.	1	ALLOGGI	4152	F VIA DEI PRIORI	0,00	0,00	0,00	0,00
02	P.	1	ALLOGGI	4152	F VIA DEI PRIORI	0,00	0,00	0,00	0,00
02	P.	1	ALLOGGI	4152	F VIA DEI PRIORI	0,00	0,00	0,00	0,00
02	P.	1	ALLOGGI	4152	F VIA DEI PRIORI	0,00	0,00	0,00	0,00
02	P.	1	ALLOGGI	4152	F VIA DEI PRIORI	0,00	0,00	0,00	0,00
02	P.	1	ALLOGGI	4152	F VIA DEI PRIORI	0,00	0,00	0,00	0,00
02	P.	1	ALLOGGI	4152	F VIA DEI PRIORI	0,00	0,00	0,00	0,00

Cod.	Vincolo	Cod.	Categoria	N.Inv. F/T	Ubicazione	Costo	Mutuo	Valore Catastale	Totale
02	P.	1	ALLOGGI	82	F	VIA DEL CORTONE,	0,00	0,00	0,00
02	P.	1	ALLOGGI	82	F	VIA DEL CORTONE,	0,00	0,00	0,00
02	P.	1	ALLOGGI	82	F	VIA DEL CORTONE,	0,00	0,00	0,00
02	P.	1	ALLOGGI	82	F	VIA DEL CORTONE,	0,00	0,00	0,00
02	P.	1	ALLOGGI	82	F	VIA DEL CORTONE,	0,00	0,00	0,00
02	P.	1	ALLOGGI	82	F	VIA DEL CORTONE,	0,00	0,00	0,00
02	P.	1	ALLOGGI	82	F	VIA DEL CORTONE,	0,00	0,00	0,00
02	P.	1	ALLOGGI	82	F	VIA DEL CORTONE,	0,00	0,00	0,00
02	P.	1	ALLOGGI	82	F	VIA DEL CORTONE,	0,00	0,00	0,00
02	P.	1	ALLOGGI	82	F	VIA DEL CORTONE,	0,00	285.734,94	285.734,94
02	P.	1	ALLOGGI	4579	F	Via del Laberinto nn.2-4	0,00	0,00	46.481,00
02	P.	1	ALLOGGI	4579	F	Via del Laberinto nn.2-4	0,00	0,00	0,00
02	P.	1	ALLOGGI	4579	F	Via del Laberinto nn.2-4	0,00	0,00	41.833,00
02	P.	1	ALLOGGI	4579	F	Via del Laberinto nn.2-4	0,00	0,00	172.001,40
02	P.	1	ALLOGGI	4579	F	Via del Laberinto nn.2-4	0,00	0,00	12.085,00
02	P.	1	ALLOGGI	4579	F	Via del Laberinto nn.2-4	0,00	0,00	37.185,00
02	P.	1	ALLOGGI	4579	F	Via del Laberinto nn.2-4	0,00	0,00	51.129,00
02	P.	1	ALLOGGI	4579	F	Via del Laberinto nn.2-4	0,00	0,00	32.537,00
02	P.	1	ALLOGGI	4579	F	Via del Laberinto nn.2-4	0,00	0,00	65.074,00
02	P.	1	ALLOGGI	99	F	VIA DEL PARIONE, 1	0,00	0,00	35.506,41
02	P.	1	ALLOGGI	27	F	Via della Cera - V.Lucida -V.Ombrosa -V. Pepe	0,00	0,00	0,00
02	P.	1	ALLOGGI	27	F	Via della Cera - V.Lucida -V.Ombrosa -V. Pepe	0,00	0,00	0,00
02	P.	1	ALLOGGI	27	F	Via della Cera - V.Lucida -V.Ombrosa -V. Pepe	0,00	0,00	0,00
02	P.	1	ALLOGGI	27	F	Via della Cera - V.Lucida -V.Ombrosa -V. Pepe	0,00	0,00	0,00
02	P.	1	ALLOGGI	27	F	Via della Cera - V.Lucida -V.Ombrosa -V. Pepe	0,00	0,00	0,00
02	P.	1	ALLOGGI	27	F	Via della Cera - V.Lucida -V.Ombrosa -V. Pepe	0,00	0,00	0,00
02	P.	1	ALLOGGI	27	F	Via della Cera - V.Lucida -V.Ombrosa -V. Pepe	0,00	0,00	0,00
02	P.	1	ALLOGGI	27	F	Via della Cera - V.Lucida -V.Ombrosa -V. Pepe	0,00	0,00	0,00
02	P.	1	ALLOGGI	27	F	Via della Cera - V.Lucida -V.Ombrosa -V. Pepe	0,00	0,00	0,00
02	P.	1	ALLOGGI	27	F	Via della Cera - V.Lucida -V.Ombrosa -V. Pepe	0,00	0,00	0,00
02	P.	1	ALLOGGI	27	F	Via della Cera - V.Lucida -V.Ombrosa -V. Pepe	0,00	0,00	0,00
02	P.	1	ALLOGGI	27	F	Via della Cera - V.Lucida -V.Ombrosa -V. Pepe	0,00	0,00	0,00
02	P.	1	ALLOGGI	27	F	Via della Cera - V.Lucida -V.Ombrosa -V. Pepe	0,00	0,00	0,00
02	P.	1	ALLOGGI	27	F	Via della Cera - V.Lucida -V.Ombrosa -V. Pepe	0,00	0,00	0,00
02	P.	1	ALLOGGI	27	F	Via della Cera - V.Lucida -V.Ombrosa -V. Pepe	0,00	0,00	0,00
02	P.	1	ALLOGGI	27	F	Via della Cera - V.Lucida -V.Ombrosa -V. Pepe	0,00	0,00	0,00
02	P.	1	ALLOGGI	27	F	Via della Cera - V.Lucida -V.Ombrosa -V. Pepe	0,00	0,00	0,00
02	P.	1	ALLOGGI	27	F	Via della Cera - V.Lucida -V.Ombrosa -V. Pepe	0,00	0,00	0,00
02	P.	1	ALLOGGI	27	F	Via della Cera - V.Lucida -V.Ombrosa -V. Pepe	0,00	0,00	0,00
02	P.	1	ALLOGGI	27	F	Via della Cera - V.Lucida -V.Ombrosa -V. Pepe	0,00	0,00	0,00
02	P.	1	ALLOGGI	27	F	Via della Cera - V.Lucida -V.Ombrosa -V. Pepe	0,00	0,00	0,00
02	P.	1	ALLOGGI	27	F	Via della Cera - V.Lucida -V.Ombrosa -V. Pepe	0,00	0,00	0,00
02	P.	1	ALLOGGI	27	F	Via della Cera - V.Lucida -V.Ombrosa -V. Pepe	0,00	0,00	0,00
02	P.	1	ALLOGGI	27	F	Via della Cera - V.Lucida -V.Ombrosa -V. Pepe	0,00	0,00	0,00
02	P.	1	ALLOGGI	27	F	Via della Cera - V.Lucida -V.Ombrosa -V. Pepe	0,00	0,00	0,00
02	P.	1	ALLOGGI	27	F	Via della Cera - V.Lucida -V.Ombrosa -V. Pepe	0,00	0,00	0,00
02	P.	1	ALLOGGI	27	F	Via della Cera - V.Lucida -V.Ombrosa -V. Pepe	0,00	0,00	0,00
02	P.	1	ALLOGGI	27	F	Via della Cera - V.Lucida -V.Ombrosa -V. Pepe	0,00	0,00	0,00
02	P.	1	ALLOGGI	27	F	Via della Cera - V.Lucida -V.Ombrosa -V. Pepe	0,00	0,00	0,00
02	P.	1	ALLOGGI	27	F	Via della Cera - V.Lucida -V.Ombrosa -V. Pepe	0,00	0,00	0,00
02	P.	1	ALLOGGI	27	F	Via della Cera - V.Lucida -V.Ombrosa -V. Pepe	0,00	0,00	0,00

Cod.	Vincolo	Cod.	Categoria	N.Inv. F/T	Ubicazione	Costo	Mutuo	Valore Catastale	Totale
02	P.	1	ALLOGGI	27	F	Via della Cera - V.Lucida -V.Ombrosa -V.Pepe	0,00	0,00	0,00
02	P.	1	ALLOGGI	27	F	Via della Cera - V.Lucida -V.Ombrosa -V.Pepe	0,00	0,00	0,00
02	P.	1	ALLOGGI	27	F	Via della Cera - V.Lucida -V.Ombrosa -V.Pepe	0,00	0,00	0,00
02	P.	1	ALLOGGI	27	F	Via della Cera - V.Lucida -V.Ombrosa -V.Pepe	0,00	0,00	0,00
02	P.	1	ALLOGGI	27	F	Via della Cera - V.Lucida -V.Ombrosa -V.Pepe	0,00	0,00	0,00
02	P.	1	ALLOGGI	27	F	Via della Cera - V.Lucida -V.Ombrosa -V.Pepe	0,00	0,00	0,00
02	P.	1	ALLOGGI	27	F	Via della Cera - V.Lucida -V.Ombrosa -V.Pepe	0,00	0,00	0,00
02	P.	1	ALLOGGI	27	F	Via della Cera - V.Lucida -V.Ombrosa -V.Pepe	0,00	0,00	0,00
02	P.	1	ALLOGGI	4279	F	VIA DELLA GABBIA N. 9	0,00	113.822,09	113.822,09
02	P.	1	ALLOGGI	4279	F	VIA DELLA GABBIA N. 9	0,00	0,00	0,00
02	P.	1	ALLOGGI	4279	F	VIA DELLA GABBIA N. 9	0,00	0,00	0,00
02	P.	1	ALLOGGI	146	F	VIA DELLA RUPE	0,00	36.265,60	36.265,60
02	P.	1	ALLOGGI	64	F	VIA DELLE FILATRICI, 10	0,00	2.841,00	2.841,00
02	P.	1	ALLOGGI	64	F	VIA DELLE FILATRICI, 10	0,00	2.970,00	2.970,00
02	P.	1	ALLOGGI	64	F	VIA DELLE FILATRICI, 10	0,00	2.970,00	2.970,00
02	P.	1	ALLOGGI	64	F	VIA DELLE FILATRICI, 10	0,00	2.970,00	2.970,00
02	P.	1	ALLOGGI	64	F	VIA DELLE FILATRICI, 10	0,00	2.970,00	2.970,00
02	P.	1	ALLOGGI	64	F	VIA DELLE FILATRICI, 10	0,00	2.582,00	2.582,00
02	P.	1	ALLOGGI	64	F	VIA DELLE FILATRICI, 10	0,00	1.808,00	1.808,00
02	P.	1	ALLOGGI	64	F	VIA DELLE FILATRICI, 10	0,00	3.161,00	3.161,00
02	P.	1	ALLOGGI	64	F	VIA DELLE FILATRICI, 10	0,00	2.324,00	2.324,00
02	P.	1	ALLOGGI	64	F	VIA DELLE FILATRICI, 10	0,00	36.604,05	36.604,05
02	P.	1	ALLOGGI	64	F	VIA DELLE FILATRICI, 10	0,00	40.670,70	40.670,70
02	P.	1	ALLOGGI	64	F	VIA DELLE FILATRICI, 10	0,00	36.604,05	36.604,05
02	P.	1	ALLOGGI	64	F	VIA DELLE FILATRICI, 10	0,00	28.469,70	28.469,70
02	P.	1	ALLOGGI	64	F	VIA DELLE FILATRICI, 10	0,00	28.469,70	28.469,70
02	P.	1	ALLOGGI	64	F	VIA DELLE FILATRICI, 10	0,00	36.604,05	36.604,05
02	P.	1	ALLOGGI	64	F	VIA DELLE FILATRICI, 10	0,00	40.670,70	40.670,70
02	P.	1	ALLOGGI	4601	F	VIA DELLE FILATRICI, 4	0,00	2.324,00	2.324,00
02	P.	1	ALLOGGI	4601	F	VIA DELLE FILATRICI, 4	0,00	36.604,05	36.604,05
02	P.	1	ALLOGGI	4601	F	VIA DELLE FILATRICI, 4	0,00	36.604,05	36.604,05
02	P.	1	ALLOGGI	4601	F	VIA DELLE FILATRICI, 4	0,00	2.324,00	2.324,00
02	P.	1	ALLOGGI	49	F	Via delle Marche 106/H	0,00	3.533,00	3.533,00
02	P.	1	ALLOGGI	49	F	Via delle Marche 106/H	0,00	2.417,00	2.417,00
02	P.	1	ALLOGGI	49	F	Via delle Marche 106/H	0,00	4.462,00	4.462,00
02	P.	1	ALLOGGI	49	F	Via delle Marche 106/H	0,00	5.206,00	5.206,00
02	P.	1	ALLOGGI	49	F	Via delle Marche 106/H	0,00	4.276,00	4.276,00
02	P.	1	ALLOGGI	49	F	Via delle Marche 106/H	0,00	4.648,00	4.648,00

Cod.	Vincolo	Cod.	Categoria	N.Inv. F/T	Ubicazione	Costo	Mutuo	Valore Catastale	Totale
02	P.	1	ALLOGGI	49	F	Via delle Marche 106/H	0,00	1.116,00	1.116,00
02	P.	1	ALLOGGI	49	F	Via delle Marche 106/H	0,00	1.116,00	1.116,00
02	P.	1	ALLOGGI	49	F	Via delle Marche 106/H	0,00	40.670,70	40.670,70
02	P.	1	ALLOGGI	49	F	Via delle Marche 106/H	0,00	2.975,00	2.975,00
02	P.	1	ALLOGGI	49	F	Via delle Marche 106/H	0,00	2.975,00	2.975,00
02	P.	1	ALLOGGI	49	F	Via delle Marche 106/H	0,00	0,00	0,00
02	P.	1	ALLOGGI	49	F	Via delle Marche 106/H	0,00	5.020,00	5.020,00
02	P.	1	ALLOGGI	49	F	Via delle Marche 106/H	0,00	2.975,00	2.975,00
02	P.	1	ALLOGGI	49	F	Via delle Marche 106/H	0,00	52.872,75	52.872,75
02	P.	1	ALLOGGI	49	F	Via delle Marche 106/H	0,00	2.975,00	2.975,00
02	P.	1	ALLOGGI	49	F	Via delle Marche 106/H	0,00	52.872,75	52.872,75
02	P.	1	ALLOGGI	49	F	Via delle Marche 106/H	0,00	0,00	0,00
02	P.	1	ALLOGGI	49	F	Via delle Marche 106/H	0,00	48.805,05	48.805,05
02	P.	1	ALLOGGI	49	F	Via delle Marche 106/H	0,00	42.372,75	42.372,75
02	P.	1	ALLOGGI	49	F	Via delle Marche 106/H	0,00	48.805,05	48.805,05
02	P.	1	ALLOGGI	49	F	Via delle Marche 106/H	0,00	40.670,70	40.670,70
02	P.	1	ALLOGGI	49	F	Via delle Marche 106/H	0,00	40.670,70	40.670,70
02	P.	1	ALLOGGI	49	F	Via delle Marche 106/H	0,00	48.805,05	48.805,05
02	P.	1	ALLOGGI	49	F	Via delle Marche 106/H	0,00	44.738,44	44.738,44
02	P.	1	ALLOGGI	49	F	Via delle Marche 106/H	0,00	40.670,70	40.670,70
02	P.	1	ALLOGGI	142	F	VIA FAUSTINA, 7	0,00	19.883,59	19.883,59
02	P.	1	ALLOGGI	4111	F	VIA FLORAMONTI	0,00	0,00	0,00
02	P.	1	ALLOGGI	4111	F	VIA FLORAMONTI	0,00	0,00	0,00
02	P.	1	ALLOGGI	4111	F	VIA FLORAMONTI	0,00	0,00	0,00
02	P.	1	ALLOGGI	4111	F	VIA FLORAMONTI	0,00	0,00	0,00
02	P.	1	ALLOGGI	4111	F	VIA FLORAMONTI	0,00	0,00	0,00
02	P.	1	ALLOGGI	4111	F	VIA FLORAMONTI	0,00	0,00	0,00
02	P.	1	ALLOGGI	4111	F	VIA FLORAMONTI	0,00	0,00	0,00
02	P.	1	ALLOGGI	4111	F	VIA FLORAMONTI	0,00	0,00	0,00
02	P.	1	ALLOGGI	4111	F	VIA FLORAMONTI	0,00	0,00	0,00
02	P.	1	ALLOGGI	4111	F	VIA FLORAMONTI	0,00	633.149,30	633.149,30
02	P.	1	ALLOGGI	4111	F	VIA FLORAMONTI	0,00	0,00	0,00
02	P.	1	ALLOGGI	4111	F	VIA FLORAMONTI	0,00	0,00	0,00
02	P.	1	ALLOGGI	4111	F	VIA FLORAMONTI	0,00	0,00	0,00
02	P.	1	ALLOGGI	4111	F	VIA FLORAMONTI	0,00	0,00	0,00
02	P.	1	ALLOGGI	2565	F	VIA GOLDONI, 10	0,00	27.113,99	27.113,99
02	P.	1	ALLOGGI	4576	F	Via Gregorovius, 24	0,00	1.678,63	1.678,63
02	P.	1	ALLOGGI	4576	F	Via Gregorovius, 24	0,00	1.549,50	1.549,50
02	P.	1	ALLOGGI	4576	F	Via Gregorovius, 24	0,00	2.195,13	2.195,13
02	P.	1	ALLOGGI	4576	F	Via Gregorovius, 24	0,00	2.324,25	2.324,25
02	P.	1	ALLOGGI	4576	F	Via Gregorovius, 24	0,00	2.324,25	2.324,25
02	P.	1	ALLOGGI	4576	F	Via Gregorovius, 24	0,00	1.678,63	1.678,63

Cod.	Vincolo	Cod.	Categoria	N.Inv. F/T	Ubicazione	Costo	Mutuo	Valore Catastale	Totale
02	P.	1	ALLOGGI	4576	F Via Gregorovius, 24	0,00	0,00	1.549,50	1.549,50
02	P.	1	ALLOGGI	4576	F Via Gregorovius, 24	0,00	0,00	2.417,22	2.417,22
02	P.	1	ALLOGGI	4576	F Via Gregorovius, 24	0,00	0,00	2.324,25	2.324,25
02	P.	1	ALLOGGI	4576	F Via Gregorovius, 24	0,00	0,00	36.155,00	36.155,00
02	P.	1	ALLOGGI	4576	F Via Gregorovius, 24	0,00	0,00	36.155,00	36.155,00
02	P.	1	ALLOGGI	4576	F Via Gregorovius, 24	0,00	0,00	43.386,00	43.386,00
02	P.	1	ALLOGGI	4576	F Via Gregorovius, 24	0,00	0,00	36.155,00	36.155,00
02	P.	1	ALLOGGI	4576	F Via Gregorovius, 24	0,00	0,00	36.155,00	36.155,00
02	P.	1	ALLOGGI	4576	F Via Gregorovius, 24	0,00	0,00	42.611,25	42.611,25
02	P.	1	ALLOGGI	4576	F Via Gregorovius, 24	0,00	0,00	36.155,00	36.155,00
02	P.	1	ALLOGGI	4576	F Via Gregorovius, 24	0,00	0,00	2.453,38	2.453,38
02	P.	1	ALLOGGI	4576	F Via Gregorovius, 24	0,00	0,00	2.453,38	2.453,38
02	P.	1	ALLOGGI	4576	F Via Gregorovius, 24	0,00	0,00	2.453,38	2.453,38
02	P.	1	ALLOGGI	4576	F Via Gregorovius, 24	0,00	0,00	43.386,00	43.386,00
02	P.	1	ALLOGGI	4576	F Via Gregorovius, 24	0,00	0,00	2.582,50	2.582,50
02	P.	1	ALLOGGI	4576	F Via Gregorovius, 24	0,00	0,00	2.324,25	2.324,25
02	P.	1	ALLOGGI	4576	F Via Gregorovius, 24	0,00	0,00	2.582,50	2.582,50
02	P.	1	ALLOGGI	4576	F Via Gregorovius, 24	0,00	0,00	1.549,50	1.549,50
02	P.	1	ALLOGGI	4576	F Via Gregorovius, 24	0,00	0,00	1.678,63	1.678,63
02	P.	1	ALLOGGI	4576	F Via Gregorovius, 24	0,00	0,00	2.324,25	2.324,25
02	P.	1	ALLOGGI	4576	F Via Gregorovius, 24	0,00	0,00	36.155,00	36.155,00
02	P.	1	ALLOGGI	4576	F Via Gregorovius, 24	0,00	0,00	30.900,00	30.900,00
02	P.	1	ALLOGGI	4576	F Via Gregorovius, 24	0,00	0,00	38.737,50	38.737,50
02	P.	1	ALLOGGI	4576	F Via Gregorovius, 24	0,00	0,00	43.386,00	43.386,00
02	P.	1	ALLOGGI	4576	F Via Gregorovius, 24	0,00	0,00	36.155,00	36.155,00
02	P.	1	ALLOGGI	4576	F Via Gregorovius, 24	0,00	0,00	43.386,00	43.386,00
02	P.	1	ALLOGGI	4576	F Via Gregorovius, 24	0,00	0,00	36.155,00	36.155,00
02	P.	1	ALLOGGI	4576	F Via Gregorovius, 24	0,00	0,00	36.155,00	36.155,00
02	P.	1	ALLOGGI	4576	F Via Gregorovius, 24	0,00	0,00	30.900,00	30.900,00
02	P.	1	ALLOGGI	4576	F Via Gregorovius, 24	0,00	0,00	30.900,00	30.900,00
02	P.	1	ALLOGGI	4576	F Via Gregorovius, 24	0,00	0,00	2.453,38	2.453,38
02	P.	1	ALLOGGI	4576	F Via Gregorovius, 24	0,00	0,00	1.678,63	1.678,63
02	P.	1	ALLOGGI	4576	F Via Gregorovius, 24	0,00	0,00	46.485,00	46.485,00
02	P.	1	ALLOGGI	4577	F Via Gregorovius, 26	0,00	0,00	0,00	0,00
02	P.	1	ALLOGGI	4577	F Via Gregorovius, 26	0,00	0,00	0,00	0,00
02	P.	1	ALLOGGI	4577	F Via Gregorovius, 26	0,00	0,00	0,00	0,00
02	P.	1	ALLOGGI	4577	F Via Gregorovius, 26	0,00	0,00	0,00	0,00
02	P.	1	ALLOGGI	4577	F Via Gregorovius, 26	0,00	0,00	36.155,00	36.155,00

Cod.	Vincolo	Cod.	Categoria	N.Inv. F/T	Ubicazione	Costo	Mutuo	Valore Catastale	Totale
02	P.	1	ALLOGGI	4577	F Via Gregorovius, 26	0,00	0,00	36.155,00	36.155,00
02	P.	1	ALLOGGI	4577	F Via Gregorovius, 26	0,00	0,00	2.453,38	2.453,38
02	P.	1	ALLOGGI	4577	F Via Gregorovius, 26	0,00	0,00	2.324,25	2.324,25
02	P.	1	ALLOGGI	4577	F Via Gregorovius, 26	0,00	0,00	2.582,50	2.582,50
02	P.	1	ALLOGGI	4577	F Via Gregorovius, 26	0,00	0,00	36.155,00	36.155,00
02	P.	1	ALLOGGI	4577	F Via Gregorovius, 26	0,00	0,00	2.324,25	2.324,25
02	P.	1	ALLOGGI	4577	F Via Gregorovius, 26	0,00	0,00	2.195,13	2.195,13
02	P.	1	ALLOGGI	4577	F Via Gregorovius, 26	0,00	0,00	2.066,00	2.066,00
02	P.	1	ALLOGGI	4577	F Via Gregorovius, 26	0,00	0,00	1.936,88	1.936,88
02	P.	1	ALLOGGI	4577	F Via Gregorovius, 26	0,00	0,00	2.195,13	2.195,13
02	P.	1	ALLOGGI	4577	F Via Gregorovius, 26	0,00	0,00	2.195,13	2.195,13
02	P.	1	ALLOGGI	4577	F Via Gregorovius, 26	0,00	0,00	36.155,00	36.155,00
02	P.	1	ALLOGGI	4577	F Via Gregorovius, 26	0,00	0,00	1.678,63	1.678,63
02	P.	1	ALLOGGI	4577	F Via Gregorovius, 26	0,00	0,00	30.900,00	30.900,00
02	P.	1	ALLOGGI	4577	F Via Gregorovius, 26	0,00	0,00	2.582,50	2.582,50
02	P.	1	ALLOGGI	4577	F Via Gregorovius, 26	0,00	0,00	43.386,00	43.386,00
02	P.	1	ALLOGGI	4577	F Via Gregorovius, 26	0,00	0,00	46.485,00	46.485,00
02	P.	1	ALLOGGI	4577	F Via Gregorovius, 26	0,00	0,00	30.900,00	30.900,00
02	P.	1	ALLOGGI	4577	F Via Gregorovius, 26	0,00	0,00	354.525,60	354.525,60
02	P.	1	ALLOGGI	4577	F Via Gregorovius, 26	0,00	0,00	1.807,75	1.807,75
02	P.	1	ALLOGGI	4577	F Via Gregorovius, 26	0,00	0,00	43.386,00	43.386,00
02	P.	1	ALLOGGI	4577	F Via Gregorovius, 26	0,00	0,00	1.678,63	1.678,63
02	P.	1	ALLOGGI	4577	F Via Gregorovius, 26	0,00	0,00	36.155,00	36.155,00
02	P.	1	ALLOGGI	4577	F Via Gregorovius, 26	0,00	0,00	38.737,50	38.737,50
02	P.	1	ALLOGGI	4577	F Via Gregorovius, 26	0,00	0,00	2.324,25	2.324,25
02	P.	1	ALLOGGI	4577	F Via Gregorovius, 26	0,00	0,00	36.155,00	36.155,00
02	P.	1	ALLOGGI	4577	F Via Gregorovius, 26	0,00	0,00	43.386,00	43.386,00
02	P.	1	ALLOGGI	4577	F Via Gregorovius, 26	0,00	0,00	2.453,38	2.453,38
02	P.	1	ALLOGGI	4577	F Via Gregorovius, 26	0,00	0,00	36.155,00	36.155,00
02	P.	1	ALLOGGI	4577	F Via Gregorovius, 26	0,00	0,00	36.155,00	36.155,00
02	P.	1	ALLOGGI	4577	F Via Gregorovius, 26	0,00	0,00	36.155,00	36.155,00
02	P.	1	ALLOGGI	4577	F Via Gregorovius, 26	0,00	0,00	1.678,63	1.678,63
02	P.	1	ALLOGGI	4577	F Via Gregorovius, 26	0,00	0,00	43.386,00	43.386,00
02	P.	1	ALLOGGI	98	F Via Gregorovius, 30	0,00	0,00	0,00	0,00
02	P.	1	ALLOGGI	98	F Via Gregorovius, 30	0,00	0,00	53.453,29	53.453,29
02	P.	1	ALLOGGI	4277	F VIA GRIECO N. 60	0,00	0,00	381.492,83	381.492,83
02	P.	1	ALLOGGI	4345	F VIA MANZONI, 195	0,00	0,00	4.089,80	4.089,80

Cod.	Vincolo	Cod.	Categoria	N.Inv. F/T	Ubicazione	Costo	Mutuo	Valore Catastale	Totale
02	P.	1	ALLOGGI	4345	F VIA MANZONI, 195	0,00	0,00	51.129,10	51.129,10
02	P.	1	ALLOGGI	4345	F VIA MANZONI, 195	0,00	0,00	2.556,40	2.556,40
02	P.	1	ALLOGGI	4345	F VIA MANZONI, 195	0,00	0,00	51.129,10	51.129,10
02	P.	1	ALLOGGI	4345	F VIA MANZONI, 195	0,00	0,00	3.067,90	3.067,90
02	P.	1	ALLOGGI	4345	F VIA MANZONI, 195	0,00	0,00	51.129,10	51.129,10
02	P.	1	ALLOGGI	4345	F VIA MANZONI, 195	0,00	0,00	5.112,80	5.112,80
02	P.	1	ALLOGGI	4345	F VIA MANZONI, 195	0,00	0,00	4.601,30	4.601,30
02	P.	1	ALLOGGI	4345	F VIA MANZONI, 195	0,00	0,00	3.238,40	3.238,40
02	P.	1	ALLOGGI	4345	F VIA MANZONI, 195	0,00	0,00	51.129,10	51.129,10
02	P.	1	ALLOGGI	4345	F VIA MANZONI, 195	0,00	0,00	4.419,80	4.419,80
02	P.	1	ALLOGGI	4345	F VIA MANZONI, 195	0,00	0,00	51.129,10	51.129,10
02	P.	1	ALLOGGI	4345	F VIA MANZONI, 195	0,00	0,00	51.129,10	51.129,10
02	P.	1	ALLOGGI	4276	F VIA Marconi G. n. 195 P. S. Giovanni	0,00	0,00	426.076,94	426.076,94
02	P.	1	ALLOGGI	4672	F Via marsala, 16	0,00	0,00	48.547,00	48.547,00
02	P.	1	ALLOGGI	65	F VIA MASCAGNI, 13	0,00	0,00	2.711,00	2.711,00
02	P.	1	ALLOGGI	65	F VIA MASCAGNI, 13	0,00	0,00	40.670,70	40.670,70
02	P.	1	ALLOGGI	65	F VIA MASCAGNI, 13	0,00	0,00	2.324,00	2.324,00
02	P.	1	ALLOGGI	65	F VIA MASCAGNI, 13	0,00	0,00	40.670,70	40.670,70
02	P.	1	ALLOGGI	51	F Via Negri Ada 9/F	0,00	0,00	1.518,00	1.518,00
02	P.	1	ALLOGGI	51	F Via Negri Ada 9/F	0,00	0,00	1.518,00	1.518,00
02	P.	1	ALLOGGI	51	F Via Negri Ada 9/F	0,00	0,00	37.010,40	37.010,40
02	P.	1	ALLOGGI	51	F Via Negri Ada 9/F	0,00	0,00	31.316,25	31.316,25
02	P.	1	ALLOGGI	51	F Via Negri Ada 9/F	0,00	0,00	37.010,40	37.010,40
02	P.	1	ALLOGGI	51	F Via Negri Ada 9/F	0,00	0,00	31.316,25	31.316,25
02	P.	1	ALLOGGI	51	F Via Negri Ada 9/F	0,00	0,00	37.010,40	37.010,40
02	P.	1	ALLOGGI	51	F Via Negri Ada 9/F	0,00	0,00	31.316,25	31.316,25
02	P.	1	ALLOGGI	51	F Via Negri Ada 9/F	0,00	0,00	37.010,40	37.010,40
02	P.	1	ALLOGGI	51	F Via Negri Ada 9/F	0,00	0,00	31.316,25	31.316,25
02	P.	1	ALLOGGI	51	F Via Negri Ada 9/F	0,00	0,00	0,00	0,00
02	P.	1	ALLOGGI	51	F Via Negri Ada 9/F	0,00	0,00	1.518,00	1.518,00
02	P.	1	ALLOGGI	51	F Via Negri Ada 9/F	0,00	0,00	31.316,25	31.316,25
02	P.	1	ALLOGGI	51	F Via Negri Ada 9/F	0,00	0,00	37.010,40	37.010,40
02	P.	1	ALLOGGI	51	F Via Negri Ada 9/F	0,00	0,00	31.316,25	31.316,25
02	P.	1	ALLOGGI	51	F Via Negri Ada 9/F	0,00	0,00	31.316,25	31.316,25
02	P.	1	ALLOGGI	51	F Via Negri Ada 9/F	0,00	0,00	1.518,00	1.518,00
02	P.	1	ALLOGGI	51	F Via Negri Ada 9/F	0,00	0,00	1.518,00	1.518,00

Cod.	Vincolo	Cod.	Categoria	N.Inv. F/T	Ubicazione	Costo	Mutuo	Valore Catastale	Totale
02	P.	1	ALLOGGI	51	F	Via Negri Ada 9/F	0,00	1.518,00	1.518,00
02	P.	1	ALLOGGI	51	F	Via Negri Ada 9/F	0,00	1.023,00	1.023,00
02	P.	1	ALLOGGI	51	F	Via Negri Ada 9/F	0,00	31.316,25	31.316,25
02	P.	1	ALLOGGI	51	F	Via Negri Ada 9/F	0,00	1.518,00	1.518,00
02	P.	1	ALLOGGI	51	F	Via Negri Ada 9/F	0,00	1.518,00	1.518,00
02	P.	1	ALLOGGI	51	F	Via Negri Ada 9/F	0,00	31.316,25	31.316,25
02	P.	1	ALLOGGI	51	F	Via Negri Ada 9/F	0,00	1.518,00	1.518,00
02	P.	1	ALLOGGI	51	F	Via Negri Ada 9/F	0,00	1.518,00	1.518,00
02	P.	1	ALLOGGI	51	F	Via Negri Ada 9/F	0,00	2.045,00	2.045,00
02	P.	1	ALLOGGI	51	F	Via Negri Ada 9/F	0,00	1.487,00	1.487,00
02	P.	1	ALLOGGI	51	F	Via Negri Ada 9/F	0,00	1.301,00	1.301,00
02	P.	1	ALLOGGI	51	F	Via Negri Ada 9/F	0,00	1.209,00	1.209,00
02	P.	1	ALLOGGI	51	F	Via Negri Ada 9/F	0,00	1.518,00	1.518,00
02	P.	1	ALLOGGI	51	F	Via Negri Ada 9/F	0,00	1.518,00	1.518,00
02	P.	1	ALLOGGI	51	F	Via Negri Ada 9/F	0,00	1.023,00	1.023,00
02	P.	1	ALLOGGI	51	F	Via Negri Ada 9/F	0,00	1.518,00	1.518,00
02	P.	1	ALLOGGI	51	F	Via Negri Ada 9/F	0,00	1.301,00	1.301,00
02	P.	1	ALLOGGI	51	F	Via Negri Ada 9/F	0,00	1.518,00	1.518,00
02	P.	1	ALLOGGI	51	F	Via Negri Ada 9/F	0,00	1.518,00	1.518,00
02	P.	1	ALLOGGI	51	F	Via Negri Ada 9/F	0,00	1.487,00	1.487,00
02	P.	1	ALLOGGI	51	F	Via Negri Ada 9/F	0,00	1.766,00	1.766,00
02	P.	1	ALLOGGI	75	F	Via Pedini nr.11 - Castel del Piano	0,00	0,00	0,00
02	P.	1	ALLOGGI	75	F	Via Pedini nr.11 - Castel del Piano	0,00	3.099,00	3.099,00
02	P.	1	ALLOGGI	75	F	Via Pedini nr.11 - Castel del Piano	0,00	4.789,00	4.789,00
02	P.	1	ALLOGGI	75	F	Via Pedini nr.11 - Castel del Piano	0,00	49.347,90	49.347,90
02	P.	1	ALLOGGI	75	F	Via Pedini nr.11 - Castel del Piano	0,00	49.347,90	49.347,90
02	P.	1	ALLOGGI	75	F	Via Pedini nr.11 - Castel del Piano	0,00	37.959,60	37.959,60
02	P.	1	ALLOGGI	75	F	Via Pedini nr.11 - Castel del Piano	0,00	49.347,90	49.347,90
02	P.	1	ALLOGGI	75	F	Via Pedini nr.11 - Castel del Piano	0,00	1.937,00	1.937,00
02	P.	1	ALLOGGI	75	F	Via Pedini nr.11 - Castel del Piano	0,00	3.099,00	3.099,00
02	P.	1	ALLOGGI	75	F	Via Pedini nr.11 - Castel del Piano	0,00	2.841,00	2.841,00
02	P.	1	ALLOGGI	75	F	Via Pedini nr.11 - Castel del Piano	0,00	49.347,90	49.347,90
02	P.	1	ALLOGGI	75	F	Via Pedini nr.11 - Castel del Piano	0,00	2.195,00	2.195,00
02	P.	1	ALLOGGI	75	F	Via Pedini nr.11 - Castel del Piano	0,00	49.347,90	49.347,90

Cod.	Vincolo	Cod.	Categoria	N.Inv. F/T	Ubicazione	Costo	Mutuo	Valore Catastale	Totale
02	P.	1	ALLOGGI	4585	F Via Pinturicchio n. 58	0,00	0,00	57.068,00	57.068,00
02	P.	1	ALLOGGI	4585	F Via Pinturicchio n. 58	0,00	0,00	48.289,00	48.289,00
02	P.	1	ALLOGGI	4585	F Via Pinturicchio n. 58	0,00	0,00	35.119,00	35.119,00
02	P.	1	ALLOGGI	4585	F Via Pinturicchio n. 58	0,00	0,00	39.509,00	39.509,00
02	P.	1	ALLOGGI	4585	F Via Pinturicchio n. 58	0,00	0,00	39.509,00	39.509,00
02	P.	1	ALLOGGI	4585	F Via Pinturicchio n. 58	0,00	0,00	35.119,00	35.119,00
02	P.	1	ALLOGGI	4585	F Via Pinturicchio n. 58	0,00	0,00	1.209,00	1.209,00
02	P.	1	ALLOGGI	4585	F Via Pinturicchio n. 58	0,00	0,00	39.509,00	39.509,00
02	P.	1	ALLOGGI	4585	F Via Pinturicchio n. 58	0,00	0,00	4.276,00	4.276,00
02	P.	1	ALLOGGI	4585	F Via Pinturicchio n. 58	0,00	0,00	24.635,00	24.635,00
02	P.	1	ALLOGGI	4585	F Via Pinturicchio n. 58	0,00	0,00	3.904,00	3.904,00
02	P.	1	ALLOGGI	4583	F Via Pinturicchio n.60	0,00	0,00	17.136,00	17.136,00
02	P.	1	ALLOGGI	4588	F Via Pinturicchio n.70	0,00	0,00	30.729,00	30.729,00
02	P.	1	ALLOGGI	4588	F Via Pinturicchio n.70	0,00	0,00	30.729,00	30.729,00
02	P.	1	ALLOGGI	4588	F Via Pinturicchio n.70	0,00	0,00	30.729,00	30.729,00
02	P.	1	ALLOGGI	4588	F Via Pinturicchio n.70	0,00	0,00	26.339,00	26.339,00
02	P.	1	ALLOGGI	4588	F Via Pinturicchio n.70	0,00	0,00	30.729,00	30.729,00
02	P.	1	ALLOGGI	4588	F Via Pinturicchio n.70	0,00	0,00	30.509,00	30.509,00
02	P.	1	ALLOGGI	4588	F Via Pinturicchio n.70	0,00	0,00	30.509,00	30.509,00
02	P.	1	ALLOGGI	4588	F Via Pinturicchio n.70	0,00	0,00	43.899,00	43.899,00
02	P.	1	ALLOGGI	4588	F Via Pinturicchio n.70	0,00	0,00	43.899,00	43.899,00
02	P.	1	ALLOGGI	4588	F Via Pinturicchio n.70	0,00	0,00	1.518,00	1.518,00
02	P.	1	ALLOGGI	4588	F Via Pinturicchio n.70	0,00	0,00	30.729,00	30.729,00
02	P.	1	ALLOGGI	4588	F Via Pinturicchio n.70	0,00	0,00	35.119,00	35.119,00
02	P.	1	ALLOGGI	4588	F Via Pinturicchio n.70	0,00	0,00	43.899,00	43.899,00
02	P.	1	ALLOGGI	4588	F Via Pinturicchio n.70	0,00	0,00	35.119,00	35.119,00
02	P.	1	ALLOGGI	4588	F Via Pinturicchio n.70	0,00	0,00	35.119,00	35.119,00
02	P.	1	ALLOGGI	4588	F Via Pinturicchio n.70	0,00	0,00	13.170,00	13.170,00
02	P.	1	ALLOGGI	4588	F Via Pinturicchio n.70	0,00	0,00	30.729,00	30.729,00
02	P.	1	ALLOGGI	4588	F Via Pinturicchio n.70	0,00	0,00	35.119,00	35.119,00
02	P.	1	ALLOGGI	4588	F Via Pinturicchio n.70	0,00	0,00	35.119,00	35.119,00
02	P.	1	ALLOGGI	4588	F Via Pinturicchio n.70	0,00	0,00	60.554,50	60.554,50
02	P.	1	ALLOGGI	4593	F Via Pinturicchio n.72	0,00	0,00	84.289,00	84.289,00
02	P.	1	ALLOGGI	4593	F Via Pinturicchio n.72	0,00	0,00	48.289,00	48.289,00
02	P.	1	ALLOGGI	4593	F Via Pinturicchio n.72	0,00	0,00	145.486,00	145.486,00
02	P.	1	ALLOGGI	4584	F Via Pinturicchio n.78	0,00	0,00	145.486,00	145.486,00
02	P.	1	ALLOGGI	4137	F VIA PINTURICCHIO, 32	0,00	0,00	16.139,00	16.139,00

Cod.	Vincolo	Cod.	Categoria	N.Inv. F/T	Ubicazione	Costo	Mutuo	Valore Catastale	Totale
02	P.	1	ALLOGGI	4137	F VIA PINTURICCHIO, 32	0,00	0,00	42.607,69	42.607,69
02	P.	1	ALLOGGI	69	F VIA QUINTINA, 69	0,00	0,00	50.355,00	50.355,00
02	P.	1	ALLOGGI	69	F VIA QUINTINA, 69	0,00	0,00	34.861,00	34.861,00
02	P.	1	ALLOGGI	69	F VIA QUINTINA, 69	0,00	0,00	50.355,00	50.355,00
02	P.	1	ALLOGGI	69	F VIA QUINTINA, 69	0,00	0,00	50.355,00	50.355,00
02	P.	1	ALLOGGI	69	F VIA QUINTINA, 69	0,00	0,00	50.355,00	50.355,00
02	P.	1	ALLOGGI	69	F VIA QUINTINA, 69	0,00	0,00	34.861,00	34.861,00
02	P.	1	ALLOGGI	69	F VIA QUINTINA, 69	0,00	0,00	600,00	600,00
02	P.	1	ALLOGGI	69	F VIA QUINTINA, 69	0,00	0,00	813,00	813,00
02	P.	1	ALLOGGI	69	F VIA QUINTINA, 69	0,00	0,00	1.030,00	1.030,00
02	P.	1	ALLOGGI	69	F VIA QUINTINA, 69	0,00	0,00	34.861,00	34.861,00
02	P.	1	ALLOGGI	69	F VIA QUINTINA, 69	0,00	0,00	0,00	0,00
02	P.	1	ALLOGGI	69	F VIA QUINTINA, 69	0,00	0,00	922,00	922,00
02	P.	1	ALLOGGI	69	F VIA QUINTINA, 69	0,00	0,00	27.114,00	27.114,00
02	P.	1	ALLOGGI	69	F VIA QUINTINA, 69	0,00	0,00	813,00	813,00
02	P.	1	ALLOGGI	69	F VIA QUINTINA, 69	0,00	0,00	30.987,00	30.987,00
02	P.	1	ALLOGGI	69	F VIA QUINTINA, 69	0,00	0,00	27.114,00	27.114,00
02	P.	1	ALLOGGI	69	F VIA QUINTINA, 69	0,00	0,00	750,00	750,00
02	P.	1	ALLOGGI	69	F VIA QUINTINA, 69	0,00	0,00	700,00	700,00
02	P.	1	ALLOGGI	69	F VIA QUINTINA, 69	0,00	0,00	50.355,00	50.355,00
02	P.	1	ALLOGGI	69	F VIA QUINTINA, 69	0,00	0,00	600,00	600,00
02	P.	1	ALLOGGI	69	F VIA QUINTINA, 69	0,00	0,00	800,00	800,00
02	P.	1	ALLOGGI	69	F VIA QUINTINA, 69	0,00	0,00	30.987,00	30.987,00
02	P.	1	ALLOGGI	69	F VIA QUINTINA, 69	0,00	0,00	50.355,00	50.355,00
02	P.	1	ALLOGGI	69	F VIA QUINTINA, 69	0,00	0,00	700,00	700,00
02	P.	1	ALLOGGI	4422	F VIA RIPA DI MEANA, 2	0,00	0,00	36.151,98	36.151,98
02	P.	1	ALLOGGI	4278	F VIA RITORTA N. 9	0,00	0,00	43.640,61	43.640,61
02	P.	1	ALLOGGI	139	F VIA SERAO, 9 INT.6	0,00	0,00	0,00	0,00
02	P.	1	ALLOGGI	139	F VIA SERAO, 9 INT.6	0,00	0,00	40.578,02	40.578,02
02	P.	1	ALLOGGI	67	F VIA TAGLIAMENTO, 116 - PRETOLA	0,00	0,00	1.936,71	1.936,71
02	P.	1	ALLOGGI	67	F VIA TAGLIAMENTO, 116 - PRETOLA	0,00	0,00	0,00	0,00
02	P.	1	ALLOGGI	67	F VIA TAGLIAMENTO, 116 - PRETOLA	0,00	0,00	1.936,71	1.936,71
02	P.	1	ALLOGGI	67	F VIA TAGLIAMENTO, 116 - PRETOLA	0,00	0,00	0,00	0,00
02	P.	1	ALLOGGI	67	F VIA TAGLIAMENTO, 116 - PRETOLA	0,00	0,00	12.911,42	12.911,42
02	P.	1	ALLOGGI	67	F VIA TAGLIAMENTO, 116 - PRETOLA	0,00	0,00	0,00	0,00
02	P.	1	ALLOGGI	67	F VIA TAGLIAMENTO, 116 - PRETOLA	0,00	0,00	51.645,69	51.645,69
02	P.	1	ALLOGGI	67	F VIA TAGLIAMENTO, 116 - PRETOLA	0,00	0,00	0,00	0,00

Cod.	Vincolo	Cod.	Categoria	N.Inv. F/T	Ubicazione	Costo	Mutuo	Valore Catastale	Totale
02	P.	1	ALLOGGI	67	F VIA TAGLIAMENTO, 116 - PRETOLA	0,00	0,00	0,00	0,00
02	P.	1	ALLOGGI	67	F VIA TAGLIAMENTO, 116 - PRETOLA	0,00	0,00	0,00	0,00
02	P.	1	ALLOGGI	68	F VIA TAGLIAMENTO, 116 - PRETOLA	0,00	0,00	0,00	0,00
02	P.	1	ALLOGGI	68	F VIA TAGLIAMENTO, 116 - PRETOLA	0,00	0,00	0,00	0,00
02	P.	1	ALLOGGI	68	F VIA TAGLIAMENTO, 116 - PRETOLA	0,00	0,00	202.451,10	202.451,10
02	P.	1	ALLOGGI	68	F VIA TAGLIAMENTO, 116 - PRETOLA	0,00	0,00	0,00	0,00
02	P.	1	ALLOGGI	68	F VIA TAGLIAMENTO, 116 - PRETOLA	0,00	0,00	12.911,42	12.911,42
02	P.	1	ALLOGGI	68	F VIA TAGLIAMENTO, 116 - PRETOLA	0,00	0,00	51.645,69	51.645,69
02	P.	1	ALLOGGI	77	F VIA TUSCANIA, 123 - int.1/13	0,00	0,00	2.789,00	2.789,00
02	P.	1	ALLOGGI	77	F VIA TUSCANIA, 123 - int.1/13	0,00	0,00	2.974,79	2.974,79
02	P.	1	ALLOGGI	77	F VIA TUSCANIA, 123 - int.1/13	0,00	0,00	2.789,00	2.789,00
02	P.	1	ALLOGGI	77	F VIA TUSCANIA, 123 - int.1/13	0,00	0,00	2.789,00	2.789,00
02	P.	1	ALLOGGI	77	F VIA TUSCANIA, 123 - int.1/13	0,00	0,00	2.789,00	2.789,00
02	P.	1	ALLOGGI	77	F VIA TUSCANIA, 123 - int.1/13	0,00	0,00	18.979,80	18.979,80
02	P.	1	ALLOGGI	77	F VIA TUSCANIA, 123 - int.1/13	0,00	0,00	2.789,00	2.789,00
02	P.	1	ALLOGGI	77	F VIA TUSCANIA, 123 - int.1/13	0,00	0,00	0,00	0,00
02	P.	1	ALLOGGI	77	F VIA TUSCANIA, 123 - int.1/13	0,00	0,00	2.789,00	2.789,00
02	P.	1	ALLOGGI	77	F VIA TUSCANIA, 123 - int.1/13	0,00	0,00	2.975,00	2.975,00
02	P.	1	ALLOGGI	77	F VIA TUSCANIA, 123 - int.1/13	0,00	0,00	2.975,00	2.975,00
02	P.	1	ALLOGGI	77	F VIA TUSCANIA, 123 - int.1/13	0,00	0,00	30.368,10	30.368,10
02	P.	1	ALLOGGI	77	F VIA TUSCANIA, 123 - int.1/13	0,00	0,00	30.368,10	30.368,10
02	P.	1	ALLOGGI	77	F VIA TUSCANIA, 123 - int.1/13	0,00	0,00	2.975,00	2.975,00
02	P.	1	ALLOGGI	77	F VIA TUSCANIA, 123 - int.1/13	0,00	0,00	0,00	0,00
02	P.	1	ALLOGGI	77	F VIA TUSCANIA, 123 - int.1/13	0,00	0,00	18.979,80	18.979,80
02	P.	1	ALLOGGI	77	F VIA TUSCANIA, 123 - int.1/13	0,00	0,00	30.368,10	30.368,10
02	P.	1	ALLOGGI	77	F VIA TUSCANIA, 123 - int.1/13	0,00	0,00	18.979,80	18.979,80
02	P.	1	ALLOGGI	77	F VIA TUSCANIA, 123 - int.1/13	0,00	0,00	30.368,10	30.368,10
02	P.	1	ALLOGGI	77	F VIA TUSCANIA, 123 - int.1/13	0,00	0,00	30.368,10	30.368,10
02	P.	1	ALLOGGI	77	F VIA TUSCANIA, 123 - int.1/13	0,00	0,00	30.368,10	30.368,10
02	P.	1	ALLOGGI	77	F VIA TUSCANIA, 123 - int.1/13	0,00	0,00	30.368,10	30.368,10
02	P.	1	ALLOGGI	76	F VIA TUSCANIA, 137	0,00	0,00	2.975,00	2.975,00
02	P.	1	ALLOGGI	76	F VIA TUSCANIA, 137	0,00	0,00	30.368,10	30.368,10
02	P.	1	ALLOGGI	76	F VIA TUSCANIA, 137	0,00	0,00	18.979,80	18.979,80
02	P.	1	ALLOGGI	76	F VIA TUSCANIA, 137	0,00	0,00	30.368,10	30.368,10
02	P.	1	ALLOGGI	76	F VIA TUSCANIA, 137	0,00	0,00	30.368,10	30.368,10

Cod.	Vincolo	Cod.	Categoria	N.Inv. F/T	Ubicazione	Costo	Mutuo	Valore Catastale	Totale
02	P.	2	UFFICI	48	Via Giusti - Ferro di Cavallo		0,00	39.060,31	39.060,31
02	P.	2	UFFICI	138	VIA GUARDABASSI, 6-8-10		0,00	0,00	0,00
02	P.	2	UFFICI	138	VIA GUARDABASSI, 6-8-10		0,00	169.635,13	169.635,13
02	P.	2	UFFICI	4537	VIA PODIANI N.11	4.415.706,49	0,00	0,00	4.415.706,49
02	P.	2	UFFICI	4537	VIA PODIANI N.11		0,00	0,00	0,00
02	P.	2	UFFICI	4537	VIA PODIANI N.11		0,00	0,00	0,00
02	P.	2	UFFICI	4423	VIA XIV SETTEMBRE,		0,00	60.425,46	60.425,46
		2	Totale		UFFICI	4.415.706,49		1.688.860,92	6.104.567,41
02	P.	5	UFFICI PUBBLICI	4592	Via Pinturicchio n.76		0,00	5.702,73	5.702,73
		5	Totale		UFFICI PUBBLICI		0,00	5.702,73	5.702,73
02	P.	6	SCUOLE	128	BORGO XX GIUGNO		0,00	648.256,70	648.256,70
02	P.	6	SCUOLE	2113	Colle Umberto - Maestrello		0,00	247.124,63	247.124,63
02	P.	6	SCUOLE	2113	Colle Umberto - Maestrello		0,00	0,00	0,00
02	P.	6	SCUOLE	2113	Colle Umberto - Maestrello		0,00	0,00	0,00
02	P.	6	SCUOLE	2111	CORDIGLIANO		0,00	9.554,45	9.554,45
02	P.	6	SCUOLE	3763	FONTIGNANO		0,00	177.661,17	177.661,17
02	P.	6	SCUOLE	2271	MONTELAGUARDIA		0,00	126.531,94	126.531,94
02	P.	6	SCUOLE	2271	MONTELAGUARDIA		0,00	0,00	0,00
02	P.	6	SCUOLE	4335	P.ZZA MARIOTTI, 2-3-4-5		0,00	1.807.599,15	1.807.599,15
02	P.	6	SCUOLE	4335	P.ZZA MARIOTTI, 2-3-4-5		0,00	0,00	0,00
02	P.	6	SCUOLE	4335	P.ZZA MARIOTTI, 2-3-4-5		0,00	0,00	0,00
02	P.	6	SCUOLE	4335	P.ZZA MARIOTTI, 2-3-4-5		0,00	0,00	0,00
02	P.	6	SCUOLE	55	P.zza S.Francesco al Prato		0,00	0,00	0,00
02	P.	6	SCUOLE	55	P.zza S.Francesco al Prato		0,00	0,00	0,00
02	P.	6	SCUOLE	55	P.zza S.Francesco al Prato		0,00	2.427.623,00	2.427.623,00
02	P.	6	SCUOLE	55	P.zza S.Francesco al Prato		0,00	400.592,00	400.592,00
02	P.	6	SCUOLE	55	P.zza S.Francesco al Prato		0,00	0,00	0,00
02	P.	6	SCUOLE	55	P.zza S.Francesco al Prato		0,00	400.592,00	400.592,00
02	P.	6	SCUOLE	55	P.zza S.Francesco al Prato		0,00	13.557,00	13.557,00
02	P.	6	SCUOLE	55	P.zza S.Francesco al Prato		0,00	0,00	0,00
02	P.	6	SCUOLE	55	P.zza S.Francesco al Prato		0,00	0,00	0,00
02	P.	6	SCUOLE	55	P.zza S.Francesco al Prato		0,00	0,00	0,00
02	P.	6	SCUOLE	55	P.zza S.Francesco al Prato		0,00	2.427.623,00	2.427.623,00
02	P.	6	SCUOLE	55	P.zza S.Francesco al Prato		0,00	0,00	0,00
02	P.	6	SCUOLE	55	P.zza S.Francesco al Prato		0,00	0,00	0,00
02	P.	6	SCUOLE	55	P.zza S.Francesco al Prato		0,00	0,00	0,00

Cod.	Vincolo	Cod.	Categoria	N.Inv. F/T	Ubicazione	Costo	Mutuo	Valore Catastale	Totale
02	P.	6	SCUOLE	55	F P.zza S.Francesco al Prato	0,00	0,00	0,00	0,00
02	P.	6	SCUOLE	55	F P.zza S.Francesco al Prato	0,00	0,00	0,00	0,00
02	P.	6	SCUOLE	40	F P.ZZA S.PAOLO, 3	0,00	0,00	0,00	0,00
02	P.	6	SCUOLE	40	F P.ZZA S.PAOLO, 3	0,00	0,00	2.357.437,11	2.357.437,11
02	P.	6	SCUOLE	40	F P.ZZA S.PAOLO, 3	0,00	0,00	3.238,00	3.238,00
02	P.	6	SCUOLE	40	F P.ZZA S.PAOLO, 3	0,00	0,00	20.018,00	20.018,00
02	P.	6	SCUOLE	40	F P.ZZA S.PAOLO, 3	0,00	0,00	23.250,00	23.250,00
02	P.	6	SCUOLE	40	F P.ZZA S.PAOLO, 3	0,00	0,00	0,00	0,00
02	P.	6	SCUOLE	40	F P.ZZA S.PAOLO, 3	0,00	0,00	0,00	0,00
02	P.	6	SCUOLE	40	F P.ZZA S.PAOLO, 3	0,00	0,00	0,00	0,00
02	P.	6	SCUOLE	40	F P.ZZA S.PAOLO, 3	0,00	0,00	0,00	0,00
02	P.	6	SCUOLE	40	F P.ZZA S.PAOLO, 3	0,00	0,00	0,00	0,00
02	P.	6	SCUOLE	40	F P.ZZA S.PAOLO, 3	0,00	0,00	0,00	0,00
02	P.	6	SCUOLE	73	F PIAZZA DEL DRAGO	0,00	0,00	0,00	0,00
02	P.	6	SCUOLE	73	F PIAZZA DEL DRAGO	0,00	0,00	2.224.847,16	2.224.847,16
02	P.	6	SCUOLE	73	F PIAZZA DEL DRAGO	0,00	0,00	0,00	0,00
02	P.	6	SCUOLE	73	F PIAZZA DEL DRAGO	0,00	0,00	0,00	0,00
02	P.	6	SCUOLE	73	F PIAZZA DEL DRAGO	0,00	0,00	0,00	0,00
02	P.	6	SCUOLE	73	F PIAZZA DEL DRAGO	0,00	0,00	0,00	0,00
02	P.	6	SCUOLE	73	F PIAZZA DEL DRAGO	0,00	0,00	0,00	0,00
02	P.	6	SCUOLE	73	F PIAZZA DEL DRAGO	0,00	0,00	0,00	0,00
02	P.	6	SCUOLE	73	F PIAZZA DEL DRAGO	0,00	0,00	0,00	0,00
02	P.	6	SCUOLE	73	F PIAZZA DEL DRAGO	0,00	0,00	0,00	0,00
02	P.	6	SCUOLE	73	F PIAZZA DEL DRAGO	0,00	0,00	0,00	0,00
02	P.	6	SCUOLE	22	F PIA	0,00	0,00	0,00	0,00
02	P.	6	SCUOLE	22	F PIA	0,00	0,00	196.321,47	196.321,47
02	P.	6	SCUOLE	22	F PIA	0,00	0,00	161.780,00	161.780,00
02	P.	6	SCUOLE	3732	F PIA	0,00	0,00	329.924,58	329.924,58
02	P.	6	SCUOLE	3767	F PONTE D'ODDI	0,00	0,00	547.960,77	547.960,77
02	P.	6	SCUOLE	2028	F PONTE VALLECEPPI	0,00	0,00	100.192,64	100.192,64
02	P.	6	SCUOLE	2025	F Pretola - Via Tagliamento	0,00	0,00	103.291,38	103.291,38
02	P.	6	SCUOLE	4260	F S.LUCIA	0,00	0,00	152.613,01	152.613,01
02	P.	6	SCUOLE	37	F S.LUCIA-SOBBORGH	0,00	0,00	344.993,21	344.993,21
02	P.	6	SCUOLE	2593	T S.MARCO	0,00	0,00	223.109,38	223.109,38
02	P.	6	SCUOLE	4512	T Solfignano	32.472,23	0,00	490.634,05	523.106,28
02	P.	6	SCUOLE	108	F Str. Comunale di Collestrada nr. 3 - Voc.	0,00	0,00	0,00	0,00

Cod.	Vincolo	Cod.	Categoria	N.Inv. F/T	Ubicazione	Costo	Mutuo	Valore Catastale	Totale
02	P.	6	SCUOLE	108	F Str. Comunale di Collestrada nr. 3 - Voc.	0,00	0,00	0,00	0,00
02	P.	6	SCUOLE	108	F Str. Comunale di Collestrada nr. 3 - Voc.	0,00	0,00	0,00	0,00
02	P.	6	SCUOLE	108	F Str. Comunale di Collestrada nr. 3 - Voc.	0,00	0,00	0,00	0,00
02	P.	6	SCUOLE	108	F Str. Comunale di Collestrada nr. 3 - Voc.	0,00	0,00	65.073,75	65.073,75
02	P.	6	SCUOLE	108	F Str. Comunale di Collestrada nr. 3 - Voc.	0,00	0,00	48.805,05	48.805,05
02	P.	6	SCUOLE	2024	F Str. del Piano - Loc. Balanzano	0,00	0,00	77.468,53	77.468,53
02	P.	6	SCUOLE	3242	F STR. FORCELLA - CENERENTE	0,00	0,00	166.616,63	166.616,63
02	P.	6	SCUOLE	3242	F STR. FORCELLA - CENERENTE	0,00	0,00	0,00	0,00
02	P.	6	SCUOLE	29	F Str. Pieve di Campo Località P.S.Gio-vanni	0,00	0,00	372.725,20	372.725,20
02	P.	6	SCUOLE	4262	F STR. PONTE D'ODDI	0,00	0,00	470.492,24	470.492,24
02	P.	6	SCUOLE	4262	F STR. PONTE D'ODDI	0,00	0,00	0,00	0,00
02	P.	6	SCUOLE	3803	F Str. San Francesco - Loc. Civitella Benazzone	0,00	0,00	125.809,00	125.809,00
02	P.	6	SCUOLE	4390	F STR. TIBETINA SUD - BALANZANO	0,00	0,00	234.342,32	234.342,32
02	P.	6	SCUOLE	4259	F STR. TUDERTE	95.083,24	0,00	79.534,36	174.617,60
02	P.	6	SCUOLE	2020	F VIA ALBERTI	0,00	0,00	0,00	0,00
02	P.	6	SCUOLE	2020	F VIA ALBERTI	0,00	0,00	706.358,10	706.358,10
02	P.	6	SCUOLE	4144	F VIA ALFIERI	0,00	0,00	0,00	0,00
02	P.	6	SCUOLE	4144	F VIA ALFIERI	0,00	0,00	0,00	0,00
02	P.	6	SCUOLE	4144	F VIA ALFIERI	0,00	0,00	0,00	0,00
02	P.	6	SCUOLE	3797	F VIA ALIBONI	0,00	0,00	263.609,93	263.609,93
02	P.	6	SCUOLE	3797	F VIA ALIBONI	0,00	0,00	293.617,00	293.617,00
02	P.	6	SCUOLE	95	F Via Arezzo nr. - Loc. Fontignano	0,00	0,00	0,00	0,00
02	P.	6	SCUOLE	3725	F VIA ARMONIA - CASTEL DEL PIANO	0,00	0,00	267.395,00	267.395,00
02	P.	6	SCUOLE	3366	F Via Bonaparte Valentini	0,00	0,00	546.023,00	546.023,00
02	P.	6	SCUOLE	3366	F Via Bonaparte Valentini	0,00	0,00	0,00	0,00
02	P.	6	SCUOLE	3366	F Via Bonaparte Valentini	0,00	0,00	0,00	0,00
02	P.	6	SCUOLE	3366	F Via Bonaparte Valentini	0,00	0,00	0,00	0,00
02	P.	6	SCUOLE	3366	F Via Bonaparte Valentini	0,00	0,00	0,00	0,00
02	P.	6	SCUOLE	3366	F Via Bonaparte Valentini	0,00	0,00	0,00	0,00
02	P.	6	SCUOLE	115	F Via Brunamonti nr.3/A	0,00	0,00	2.219.173,36	2.219.173,36
02	P.	6	SCUOLE	3764	F Via Burgiano - S. Martino in Colle	0,00	0,00	450.597,42	450.597,42
02	P.	6	SCUOLE	3765	F Via Burgiano - S. Martino in Colle	0,00	0,00	84.706,00	84.706,00
02	P.	6	SCUOLE	3765	F Via Burgiano - S. Martino in Colle	0,00	0,00	174.804,26	174.804,26
02	P.	6	SCUOLE	3730	F VIA CADUTI DEL MARE	0,00	0,00	0,00	0,00
02	P.	6	SCUOLE	3730	F VIA CADUTI DEL MARE	0,00	0,00	0,00	0,00
02	P.	6	SCUOLE	3730	F VIA CADUTI DEL MARE	0,00	0,00	409.496,68	409.496,68
02	P.	6	SCUOLE	3369	F VIA CANALI, 27	765.819,41	0,00	0,00	765.819,41

Cod.	Vincolo	Cod.	Categoria	N.Inv. F/T	Ubicazione	Costo	Mutuo	Valore Catastale	Totale
02	P.	6	SCUOLE	3369	F VIA CANALI, 27	0,00	0,00	1.094.113,94	1.094.113,94
02	P.	6	SCUOLE	3723	F VIA CESTELLINI	0,00	0,00	1.481.714,84	1.481.714,84
02	P.	6	SCUOLE	4251	F VIA DA PALESTRINA	4.562,06	0,00	1.190.174,92	1.194.736,98
02	P.	6	SCUOLE	39	F VIA DEGLI SCIRI	0,00	0,00	0,00	0,00
02	P.	6	SCUOLE	39	F VIA DEGLI SCIRI	0,00	0,00	0,00	0,00
02	P.	6	SCUOLE	39	F VIA DEGLI SCIRI	0,00	0,00	0,00	0,00
02	P.	6	SCUOLE	39	F VIA DEGLI SCIRI	0,00	0,00	0,00	0,00
02	P.	6	SCUOLE	112	F Via dei Lavoratori n°SNC	0,00	0,00	540.420,00	540.420,00
02	P.	6	SCUOLE	112	F Via dei Lavoratori n°SNC	0,00	0,00	91,35	91,35
02	P.	6	SCUOLE	4263	F VIA DEI NARCISI - CASAGLIA	27.722,08	0,00	61.974,83	89.696,91
02	P.	6	SCUOLE	3733	F Via dei Vigneti - S. Maria Rossa	0,00	0,00	50.354,55	50.354,55
02	P.	6	SCUOLE	127	F VIA DEL PARIONE - VIA DEL CURATO	0,00	0,00	0,00	0,00
02	P.	6	SCUOLE	127	F VIA DEL PARIONE - VIA DEL CURATO	0,00	0,00	0,00	0,00
02	P.	6	SCUOLE	127	F VIA DEL PARIONE - VIA DEL CURATO	0,00	0,00	0,00	0,00
02	P.	6	SCUOLE	127	F VIA DEL PARIONE - VIA DEL CURATO	0,00	0,00	0,00	0,00
02	P.	6	SCUOLE	127	F VIA DEL PARIONE - VIA DEL CURATO	0,00	0,00	0,00	0,00
02	P.	6	SCUOLE	3801	F Via del Pino - Loc. P. Pattoli	0,00	0,00	105.098,98	105.098,98
02	P.	6	SCUOLE	3801	F Via del Pino - Loc. P. Pattoli	0,00	0,00	186,00	186,00
02	P.	6	SCUOLE	122	F Via del Pino, 119	0,00	0,00	217.717,57	217.717,57
02	P.	6	SCUOLE	4255	F Via del Topino - Pianello	0,00	0,00	0,00	0,00
02	P.	6	SCUOLE	4255	F Via del Topino - Pianello	0,00	0,00	268.212,00	268.212,00
02	P.	6	SCUOLE	4255	F Via del Topino - Pianello	0,00	0,00	11.930,00	11.930,00
02	P.	6	SCUOLE	4255	F Via del Topino - Pianello	0,00	0,00	79.405,00	79.405,00
02	P.	6	SCUOLE	94	F Via della Corolla - S. Enea	0,00	0,00	297.350,06	297.350,06
02	P.	6	SCUOLE	94	F Via della Corolla - S. Enea	0,00	0,00	119.301,54	119.301,54
02	P.	6	SCUOLE	104	F VIA DELLA COSTANZA - MUGNANO	0,00	0,00	358.989,00	358.989,00
02	P.	6	SCUOLE	3761	F Via della Scuola - P.S.Giovanni	0,00	0,00	543.054,43	543.054,43
02	P.	6	SCUOLE	3761	F Via della Scuola - P.S.Giovanni	0,00	238.000,00	0,00	238.000,00
02	P.	6	SCUOLE	117	F VIA DELLA TROTA - PONTE FELCINO	0,00	0,00	142.759,02	142.759,02
02	P.	6	SCUOLE	117	F VIA DELLA TROTA - PONTE FELCINO	0,00	0,00	0,00	0,00
02	P.	6	SCUOLE	117	F VIA DELLA TROTA - PONTE FELCINO	0,00	0,00	0,00	0,00
02	P.	6	SCUOLE	117	F VIA DELLA TROTA - PONTE FELCINO	0,00	0,00	0,00	0,00
02	P.	6	SCUOLE	2272	F Via dell'Acacia	0,00	0,00	335.696,98	335.696,98
02	P.	6	SCUOLE	2019	F VIA DELL'AQUILONE	0,00	0,00	2.768.147,00	2.768.147,00
02	P.	6	SCUOLE	3802	F VIA DELLE GIANDE - MONTELAGUARDIA	0,00	0,00	49.063,41	49.063,41
02	P.	6	SCUOLE	119	F VIA DELLE MARCHE - COLOMBELLA	0,00	0,00	0,00	0,00
02	P.	6	SCUOLE	119	F VIA DELLE MARCHE - COLOMBELLA	0,00	0,00	0,00	0,00

Cod.	Vincolo	Cod.	Categoria	N.Inv. F/T	Ubicazione	Costo	Mutuo	Valore Catastale	Totale
02	P.	6	SCUOLE	119	F VIA DELLE MARCHE - COLOMBELLA	0,00	0,00	95.585,84	95.585,84
02	P.	6	SCUOLE	2123	F VIA DELLE MUSE	0,00	0,00	0,00	0,00
02	P.	6	SCUOLE	2123	F VIA DELLE MUSE	0,00	0,00	1.845.042,27	1.845.042,27
02	P.	6	SCUOLE	2123	F VIA DELLE MUSE	0,00	0,00	0,00	0,00
02	P.	6	SCUOLE	2123	F VIA DELLE MUSE	0,00	0,00	0,00	0,00
02	P.	6	SCUOLE	2123	F VIA DELLE MUSE	0,00	0,00	0,00	0,00
02	P.	6	SCUOLE	111	F Via dell'Elica, 7 - S. Egidio	0,00	0,00	24.403,05	24.403,05
02	P.	6	SCUOLE	111	F Via dell'Elica, 7 - S. Egidio	0,00	0,00	592.407,51	592.407,51
02	P.	6	SCUOLE	3243	F VIA EUGUBINA - PICCIONE	0,00	0,00	0,00	0,00
02	P.	6	SCUOLE	3243	F VIA EUGUBINA - PICCIONE	0,00	0,00	0,00	0,00
02	P.	6	SCUOLE	3243	F VIA EUGUBINA - PICCIONE	0,00	0,00	409.206,52	409.206,52
02	P.	6	SCUOLE	3243	F VIA EUGUBINA - PICCIONE	0,00	0,00	0,00	0,00
02	P.	6	SCUOLE	3243	F VIA EUGUBINA - PICCIONE	0,00	0,00	0,00	0,00
02	P.	6	SCUOLE	121	F VIA EUGUBINA. - Piccione	0,00	0,00	93.055,20	93.055,20
02	P.	6	SCUOLE	23	F Via Fonti Coperte n.38	0,00	0,00	0,00	0,00
02	P.	6	SCUOLE	23	F Via Fonti Coperte n.38	0,00	0,00	1.386.986,32	1.386.986,32
02	P.	6	SCUOLE	23	F Via Fonti Coperte n.38	51.645,69	0,00	0,00	51.645,69
02	P.	6	SCUOLE	2026	F VIA GALLINGEGNO - BOSCO	0,00	0,00	0,00	0,00
02	P.	6	SCUOLE	2026	F VIA GALLINGEGNO - BOSCO	0,00	0,00	108.207,11	108.207,11
02	P.	6	SCUOLE	114	F Via Garigliano n. 9	0,00	0,00	712.865,46	712.865,46
02	P.	6	SCUOLE	4254	F VIA GATTAPONE - S.ERMINIO	0,00	0,00	134.537,02	134.537,02
02	P.	6	SCUOLE	109	F Via Giancanelli Marino	0,00	0,00	15.590,40	15.590,40
02	P.	6	SCUOLE	109	F Via Giancanelli Marino	0,00	0,00	1.162.376,20	1.162.376,20
02	P.	6	SCUOLE	109	F Via Giancanelli Marino	0,00	0,00	1.162.376,20	1.162.376,20
02	P.	6	SCUOLE	120	F VIA GIANO - VILLA PITIGNANO	0,00	0,00	0,00	0,00
02	P.	6	SCUOLE	120	F VIA GIANO - VILLA PITIGNANO	0,00	0,00	72.303,97	72.303,97
02	P.	6	SCUOLE	45	F Via Gregorovius,	0,00	0,00	201.418,19	201.418,19
02	P.	6	SCUOLE	45	F Via Gregorovius,	0,00	0,00	0,00	0,00
02	P.	6	SCUOLE	47	F Via Gregorovius,	0,00	0,00	203.660,28	203.660,28
02	P.	6	SCUOLE	53	F Via Gregorovius,	0,00	0,00	91.929,33	91.929,33
02	P.	6	SCUOLE	54	F Via Gregorovius,	0,00	0,00	296.309,63	296.309,63
02	P.	6	SCUOLE	3734	F VIA GUALDESE - RIPÀ	0,00	0,00	166.815,58	166.815,58
02	P.	6	SCUOLE	3735	F Via Gualdese, SNC - Ripa	0,00	0,00	91.929,00	91.929,00
02	P.	6	SCUOLE	2	F Via Innamorati	0,00	0,00	0,00	0,00
02	P.	6	SCUOLE	2	F Via Innamorati	0,00	0,00	544.211,29	544.211,29
02	P.	6	SCUOLE	4261	F Via Isonzo	0,00	0,00	195.220,71	195.220,71
02	P.	6	SCUOLE	4253	F VIA L. DA VINCI	0,00	0,00	446.218,76	446.218,76

Cod.	Vincolo	Cod.	Categoria	N.Inv. F/T	Ubicazione	Costo	Mutuo	Valore Catastale	Totale
02	P.	6	SCUOLE	126	F	Via La Nave - Resina	0,00	0,00	26.391,00
02	P.	6	SCUOLE	126	F	Via La Nave - Resina	0,00	0,00	64.206,00
02	P.	6	SCUOLE	126	F	Via La Nave - Resina	25,82	0,00	25,82
02	P.	6	SCUOLE	3796	F	Via Lacugnana San Sisto	0,00	0,00	3.335.144,00
02	P.	6	SCUOLE	3370	F	Via Madonna Alta	0,00	0,00	0,00
02	P.	6	SCUOLE	3370	F	Via Madonna Alta	9.486,77	0,00	9.486,77
02	P.	6	SCUOLE	3370	F	Via Madonna Alta	0,00	0,00	0,00
02	P.	6	SCUOLE	3370	F	Via Madonna Alta	0,00	0,00	0,00
02	P.	6	SCUOLE	3370	F	Via Madonna Alta	0,00	0,00	0,00
02	P.	6	SCUOLE	3370	F	Via Madonna Alta	0,00	0,00	0,00
02	P.	6	SCUOLE	3370	F	Via Madonna Alta	18.918,36	0,00	1.671.788,55
02	P.	6	SCUOLE	3766	F	VIA MAGNINI	0,00	0,00	0,00
02	P.	6	SCUOLE	3766	F	VIA MAGNINI	0,00	0,00	0,00
02	P.	6	SCUOLE	3766	F	VIA MAGNINI	0,00	0,00	228.738,00
02	P.	6	SCUOLE	3766	F	VIA MAGNINI	0,00	0,00	0,00
02	P.	6	SCUOLE	3766	F	VIA MAGNINI	0,00	0,00	1.690.621,66
02	P.	6	SCUOLE	3766	F	VIA MAGNINI	0,00	0,00	0,00
02	P.	6	SCUOLE	3766	F	VIA MAGNINI	0,00	0,00	0,00
02	P.	6	SCUOLE	3766	F	VIA MAGNINI	0,00	0,00	0,00
02	P.	6	SCUOLE	3766	F	VIA MAGNINI	0,00	0,00	0,00
02	P.	6	SCUOLE	3766	F	VIA MAGNINI	0,00	0,00	0,00
02	P.	6	SCUOLE	3766	F	VIA MAGNINI	0,00	0,00	0,00
02	P.	6	SCUOLE	3766	F	VIA MAGNINI	0,00	0,00	0,00
02	P.	6	SCUOLE	3766	F	VIA MAGNINI	0,00	0,00	0,00
02	P.	6	SCUOLE	3766	F	VIA MAGNINI	0,00	0,00	0,00
02	P.	6	SCUOLE	4663	T	Via Marche - Loc. Colombella	25.000,00	0,00	25.000,00
02	P.	6	SCUOLE	4663	T	Via Marche - Loc. Colombella	25.000,00	0,00	25.000,00
02	P.	6	SCUOLE	26	F	Via Marscianese - S. Fortunato della Collina	0,00	0,00	135.311,71
02	P.	6	SCUOLE	106	F	Via Marscianese - S. Martino Delfico	0,00	0,00	94.914,45
02	P.	6	SCUOLE	96	F	Via Marscianese - S. Martino in Colle	79.967,09	0,00	337.420,85
02	P.	6	SCUOLE	4252	F	VIA MEUCCI - MONTEGRILLO	0,00	0,00	1.290.904,75
02	P.	6	SCUOLE	41	F	Via Montefalco, SNC - Ripa	0,00	0,00	29.283,45
02	P.	6	SCUOLE	41	F	Via Montefalco, SNC - Ripa	0,00	0,00	26.029,50
02	P.	6	SCUOLE	41	F	Via Montefalco, SNC - Ripa	0,00	0,00	0,00
02	P.	6	SCUOLE	41	F	Via Montefalco, SNC - Ripa	0,00	0,00	167.239,00

Cod.	Vincolo	Cod.	Categoria	N.Inv. F/T	Ubicazione	Costo	Mutuo	Valore Catastale	Totale
02	P.	6	SCUOLE	2022	VIA MONTEMORCINO - CASE BRUCIATE	0,00	0,00	627.712,04	627.712,04
02	P.	6	SCUOLE	2022	VIA MONTEMORCINO - CASE BRUCIATE	0,00	0,00	30.000,00	30.000,00
02	P.	6	SCUOLE	3798	Via Mozart	0,00	0,00	278.112,04	278.112,04
02	P.	6	SCUOLE	3367	Via Pagino - Loc.Casa del Diavolo	0,00	0,00	100.967,32	100.967,32
02	P.	6	SCUOLE	3762	Via Palazzetta, 1-Loc.Ramazzano	0,00	0,00	211.240,26	211.240,26
02	P.	6	SCUOLE	3724	Via Peddi - Castel del Piano	0,00	0,00	842.340,00	842.340,00
02	P.	6	SCUOLE	3724	Via Peddi - Castel del Piano	0,00	0,00	531.000,00	531.000,00
02	P.	6	SCUOLE	3724	Via Peddi - Castel del Piano	0,00	0,00	150.289,00	150.289,00
02	P.	6	SCUOLE	3724	Via Peddi - Castel del Piano	0,00	0,00	185.666,00	185.666,00
02	P.	6	SCUOLE	4257	VIA PIAN DELLA GENNA	0,00	0,00	322.785,56	322.785,56
02	P.	6	SCUOLE	3804	VIA PIEVAIOLA, 140	0,00	0,00	2.615.567,26	2.615.567,26
02	P.	6	SCUOLE	2017	Via Pinturicchio n.64/66	0,00	0,00	1.545.734,84	1.545.734,84
02	P.	6	SCUOLE	3365	VIA QUIETA	0,00	0,00	74.886,25	74.886,25
02	P.	6	SCUOLE	3365	VIA QUIETA	0,00	0,00	0,00	0,00
02	P.	6	SCUOLE	3365	VIA QUIETA	0,00	0,00	0,00	0,00
02	P.	6	SCUOLE	4131	Via S.Francesco nr.302 (Ospedale) -	0,00	0,00	536.340,00	536.340,00
02	P.	6	SCUOLE	4145	VIA SICILIA, 1/BIS	0,00	0,00	0,00	0,00
02	P.	6	SCUOLE	4145	VIA SICILIA, 1/BIS	0,00	0,00	39.182,01	39.182,01
02	P.	6	SCUOLE	4256	VIA SIMPATICA	113.669,52	0,00	669.851,05	783.520,57
02	P.	6	SCUOLE	2023	Via Strozacapponi - Castel del Piano	0,00	0,00	315.065,00	315.065,00
02	P.	6	SCUOLE	124	VIA SUBASIO - FRATTICCIOLA SELVATICA	0,00	0,00	159.585,18	159.585,18
02	P.	6	SCUOLE	3800	Via Tolstoj - Loc. Ponte Pattoli	0,00	0,00	256.492,33	256.492,33
02	P.	6	SCUOLE	2027	Via Trieste, 34 - San Martino in Campo	0,00	0,00	80.567,28	80.567,28
02	P.	6	SCUOLE	2027	Via Trieste, 34 - San Martino in Campo	0,00	0,00	113.620,52	113.620,52
02	P.	6	SCUOLE	2027	Via Trieste, 34 - San Martino in Campo	20.391,01	0,00	0,00	20.391,01
02	P.	6	SCUOLE	2027	Via Trieste, 34 - San Martino in Campo	0,00	0,00	0,00	0,00
02	P.	6	SCUOLE	110	VIA TUDERTE	100.453,54	0,00	422.668,33	523.121,87
02	P.	6	SCUOLE	3368	VIA VILLA GLORI	25.822,84	0,00	0,00	25.822,84
02	P.	6	SCUOLE	3368	VIA VILLA GLORI	25.822,84	0,00	0,00	25.822,84
02	P.	6	SCUOLE	3368	VIA VILLA GLORI	898,64	0,00	297.737,40	298.636,04
02	P.	6	SCUOLE	3368	VIA VILLA GLORI	2.697,52	0,00	0,00	2.697,52
02	P.	6	SCUOLE	3368	VIA VILLA GLORI	0,00	0,00	0,00	0,00
02	P.	6	SCUOLE	118	VIE DELL'ACQUARIO - S.MARCO	0,00	0,00	492.854,82	492.854,82
02	P.	6	SCUOLE	3371	VILLA PITIGNANO	0,00	0,00	307.291,85	307.291,85
02	P.	6	SCUOLE	V05/44	SCUOLA L. DA VINCI MONTEGRILLO (ADEG. ALLE NORME DI SICUREZZA)	236.321,09	0,00	0,00	236.321,09
		6	Totale		SCUOLE	1.661.779,75	238.000,00	66.471.513,82	68.371.293,57

Cod.	Vincolo	Cod.	Categoria	N.Inv. F/T	Ubicazione	Costo	Mutuo	Valore Catastale	Totale
02	P.	7	BIBLIOTECHE	28	F VIA DELLE PROME - P.ZZA R.SCOTTI		0,00	0,00	0,00
02	P.	7	BIBLIOTECHE	28	F VIA DELLE PROME - P.ZZA R.SCOTTI		0,00	0,00	0,00
02	P.	7	BIBLIOTECHE	28	F VIA DELLE PROME - P.ZZA R.SCOTTI		0,00	1.419.781,70	1.419.781,70
02	P.	7	BIBLIOTECHE	86	F VIA XX SETTEMBRE, 11		0,00	0,00	0,00
02	P.	7	BIBLIOTECHE	86	F VIA XX SETTEMBRE, 11		0,00	301.223,49	301.223,49
		7	Totale		BIBLIOTECHE		0,00	1.721.005,19	1.721.005,19
02	P.	9	NEGOZI	4138	F CORSO VANNUCCI, 35		0,00	295.413,35	295.413,35
02	P.	9	NEGOZI	4138	F CORSO VANNUCCI, 35		0,00	0,00	0,00
02	P.	9	NEGOZI	103	F VIA DEI PRIORI, 2		0,00	86.140,05	86.140,05
02	P.	9	NEGOZI	4113	F VIA OBERDAN, 8-10-12		0,00	46.948,51	46.948,51
02	P.	9	NEGOZI	4113	F VIA OBERDAN, 8-10-12		0,00	0,00	0,00
02	P.	9	NEGOZI	4113	F VIA OBERDAN, 8-10-12		0,00	0,00	0,00
02	P.	9	NEGOZI	4113	F VIA OBERDAN, 8-10-12		0,00	0,00	0,00
02	P.	9	NEGOZI	4113	F VIA OBERDAN, 8-10-12		0,00	0,00	0,00
02	P.	9	NEGOZI	4113	F VIA OBERDAN, 8-10-12		0,00	0,00	0,00
02	P.	9	NEGOZI	4113	F VIA OBERDAN, 8-10-12		0,00	0,00	0,00
02	P.	9	NEGOZI	4113	F VIA OBERDAN, 8-10-12		0,00	0,00	0,00
02	P.	9	NEGOZI	4591	F Via Pinturicchio n.74		0,00	6.288,81	6.288,81
02	P.	9	NEGOZI	4596	F Viale S.Antonio n.23		0,00	109.463,00	109.463,00
		9	Totale		NEGOZI		0,00	544.253,72	544.253,72
02	P.	10	MAGAZZINI	4624	F Civetella D'Arma Loc.		0,00	13.686,00	13.686,00
02	P.	10	MAGAZZINI	4625	F Civetella d'Arma Loc.		0,00	13.686,00	13.686,00
02	P.	10	MAGAZZINI	4614	F Monte Petriolo (Località)		0,00	20.658,00	20.658,00
02	P.	10	MAGAZZINI	4614	F Monte Petriolo (Località)		0,00	6.693,00	6.693,00
02	P.	10	MAGAZZINI	84	F P.le Bellucci nn. 7 -/ - 17		0,00	26.112,00	26.112,00
02	P.	10	MAGAZZINI	84	F P.le Bellucci nn. 7 -/ - 17		0,00	31.979,00	31.979,00
02	P.	10	MAGAZZINI	84	F P.le Bellucci nn. 7 -/ - 17		0,00	31.979,00	31.979,00
02	P.	10	MAGAZZINI	84	F P.le Bellucci nn. 7 -/ - 17		0,00	59.489,63	59.489,63
02	P.	10	MAGAZZINI	84	F P.le Bellucci nn. 7 -/ - 17		0,00	31.979,00	31.979,00
02	P.	10	MAGAZZINI	84	F P.le Bellucci nn. 7 -/ - 17		0,00	31.979,00	31.979,00
02	P.	10	MAGAZZINI	84	F P.le Bellucci nn. 7 -/ - 17		0,00	31.979,00	31.979,00
02	P.	10	MAGAZZINI	84	F P.le Bellucci nn. 7 -/ - 17		0,00	26.112,00	26.112,00
02	P.	10	MAGAZZINI	4273	F PONTE FELCINO		0,00	50.675,84	50.675,84
02	P.	10	MAGAZZINI	4618	F Ponte Felcino		0,00	706.513,00	706.513,00
02	P.	10	MAGAZZINI	4510	F Via dei Filosofi - sottostrada Camera di		0,00	0,00	0,00
02	P.	10	MAGAZZINI	4312	F VIA DELLA STELLA, 20		0,00	20.270,93	20.270,93
02	P.	10	MAGAZZINI	4159	F Via Evelina - S. Martino in Campo		0,00	8.676,00	8.676,00

Cod.	Vincolo	Cod.	Categoria	N.Inv. F/T	Ubicazione	Costo	Mutuo	Valore Catastale	Totale
02	P.	10	MAGAZZINI	4620	F	Via Gualdese, SNC - Ripa	0,00	0,00	3.486,00
02	P.	10	MAGAZZINI	4620	F	Via Gualdese, SNC - Ripa	0,00	0,00	6.786,00
02	P.	10	MAGAZZINI	4620	F	Via Gualdese, SNC - Ripa	0,00	0,00	9.038,00
02	P.	10	MAGAZZINI	4586	F	Via Pinturicchio n.62	0,00	0,00	11.957,40
02	P.	10	MAGAZZINI	4341	F	Viale S.Antonio nr. SNC	0,00	0,00	20.209,00
02	P.	10	MAGAZZINI	4595	F	Viale S.Antonio nr. SNC	0,00	0,00	30.677,00
02	P.	10	MAGAZZINI	4595	F	Viale S.Antonio nr. SNC	0,00	0,00	18.980,00
		10	Totale			MAGAZZINI	0,00	0,00	1.213.600,80
02	P.	11	LABORATORI	79	F	Via del Melo nr. SNC	0,00	0,00	4.303,00
02	P.	11	LABORATORI	79	F	Via del Melo nr. SNC	0,00	0,00	4.049,00
02	P.	11	LABORATORI	79	F	Via del Melo nr. SNC	0,00	0,00	1.012,00
02	P.	11	LABORATORI	79	F	Via del Melo nr. SNC	0,00	0,00	1.012,00
		11	Totale			LABORATORI	0,00	0,00	10.376,00
02	P.	12	IMPIANTI SPORTIVI	4526	F	Campagnano - Loc. Casa del Diavolo	0,00	0,00	0,00
02	P.	12	IMPIANTI SPORTIVI	3357	F	COLOMBELLA	0,00	0,00	67.667,31
02	P.	12	IMPIANTI SPORTIVI	3357	F	COLOMBELLA	0,00	0,00	0,00
02	P.	12	IMPIANTI SPORTIVI	3357	F	COLOMBELLA	0,00	0,00	0,00
02	P.	12	IMPIANTI SPORTIVI	3361	F	FONTIGNANO	0,00	0,00	0,00
02	P.	12	IMPIANTI SPORTIVI	3361	F	FONTIGNANO	0,00	0,00	0,00
02	P.	12	IMPIANTI SPORTIVI	3361	F	FONTIGNANO	0,00	0,00	0,00
02	P.	12	IMPIANTI SPORTIVI	3361	F	FONTIGNANO	0,00	0,00	0,00
02	P.	12	IMPIANTI SPORTIVI	3833	F	LE PULCI - RAMAZZANO	0,00	0,00	42.349,47
02	P.	12	IMPIANTI SPORTIVI	3833	F	LE PULCI - RAMAZZANO	0,00	0,00	31.247,84
02	P.	12	IMPIANTI SPORTIVI	3833	F	LE PULCI - RAMAZZANO	0,00	0,00	0,00
02	P.	12	IMPIANTI SPORTIVI	3833	F	LE PULCI - RAMAZZANO	0,00	0,00	0,00
02	P.	12	IMPIANTI SPORTIVI	3355	F	MUGNANO	0,00	0,00	0,00
02	P.	12	IMPIANTI SPORTIVI	3355	F	MUGNANO	0,00	0,00	0,00
02	P.	12	IMPIANTI SPORTIVI	3355	F	MUGNANO	0,00	0,00	0,00
02	P.	12	IMPIANTI SPORTIVI	3355	F	MUGNANO	0,00	0,00	0,00
02	P.	12	IMPIANTI SPORTIVI	4270	F	PARCO LACUGNANA	0,00	0,00	24.096,86
02	P.	12	IMPIANTI SPORTIVI	3358	F	PARLESCA - TAVERNACCE	0,00	0,00	619.748,28
02	P.	12	IMPIANTI SPORTIVI	3358	F	PARLESCA - TAVERNACCE	0,00	0,00	0,00
02	P.	12	IMPIANTI SPORTIVI	3358	F	PARLESCA - TAVERNACCE	0,00	0,00	0,00
02	P.	12	IMPIANTI SPORTIVI	3358	F	PARLESCA - TAVERNACCE	0,00	0,00	0,00
02	P.	12	IMPIANTI SPORTIVI	4266	F	PIAN DI MASSIANO	0,00	118.785,09	8.181.177,87
02	P.	12	IMPIANTI SPORTIVI	4266	F	PIAN DI MASSIANO	0,00	0,00	0,00
02	P.	12	IMPIANTI SPORTIVI	4266	F	PIAN DI MASSIANO	0,00	0,00	0,00
02	P.	12	IMPIANTI SPORTIVI	4266	F	PIAN DI MASSIANO	0,00	0,00	0,00

Cod.	Vincolo	Cod.	Categoria	N.Inv. F/T	Ubicazione	Costo	Mutuo	Valore Catastale	Totale
02	P.	12	IMPIANTI SPORTIVI	4266	F	PIAN DI MASSIANO	0,00	0,00	0,00
02	P.	12	IMPIANTI SPORTIVI	4266	F	PIAN DI MASSIANO	13.513,99	671.393,97	684.907,96
02	P.	12	IMPIANTI SPORTIVI	4266	F	PIAN DI MASSIANO	0,00	0,00	0,00
02	P.	12	IMPIANTI SPORTIVI	4266	F	PIAN DI MASSIANO	10.329,14	0,00	10.329,14
02	P.	12	IMPIANTI SPORTIVI	4266	F	PIAN DI MASSIANO	0,00	0,00	0,00
02	P.	12	IMPIANTI SPORTIVI	4266	F	PIAN DI MASSIANO	17.215,23	0,00	17.215,23
02	P.	12	IMPIANTI SPORTIVI	4266	F	PIAN DI MASSIANO	0,00	0,00	0,00
02	P.	12	IMPIANTI SPORTIVI	4266	F	PIAN DI MASSIANO	1.032,91	0,00	1.032,91
02	P.	12	IMPIANTI SPORTIVI	4266	F	PIAN DI MASSIANO	13.337,63	0,00	13.337,63
02	P.	12	IMPIANTI SPORTIVI	4410	F	PIAN DI MASSIANO	0,00	31.555,52	31.555,52
02	P.	12	IMPIANTI SPORTIVI	4414	F	PIAN DI MASSIANO	0,00	432.016,20	432.016,20
02	P.	12	IMPIANTI SPORTIVI	3359	F	Pian di Massiano - Bocciodromo	0,00	0,00	0,00
02	P.	12	IMPIANTI SPORTIVI	3359	F	Pian di Massiano - Bocciodromo	0,00	0,00	0,00
02	P.	12	IMPIANTI SPORTIVI	3359	F	Pian di Massiano - Bocciodromo	0,00	0,00	0,00
02	P.	12	IMPIANTI SPORTIVI	3359	F	Pian di Massiano - Bocciodromo	0,00	0,00	0,00
02	P.	12	IMPIANTI SPORTIVI	3359	F	Pian di Massiano - Bocciodromo	0,00	0,00	0,00
02	P.	12	IMPIANTI SPORTIVI	3359	F	Pian di Massiano - Bocciodromo	0,00	0,00	0,00
02	P.	12	IMPIANTI SPORTIVI	3359	F	Pian di Massiano - Bocciodromo	76.018,22	0,00	76.018,22
02	P.	12	IMPIANTI SPORTIVI	3359	F	Pian di Massiano - Bocciodromo	0,00	0,00	0,00
02	P.	12	IMPIANTI SPORTIVI	3359	F	Pian di Massiano - Bocciodromo	0,00	566.137,19	566.137,19
02	P.	12	IMPIANTI SPORTIVI	4531	F	Pian di Massiano - Campo di Rugby	0,00	232.405,60	232.405,60
02	P.	12	IMPIANTI SPORTIVI	4531	F	Pian di Massiano - Campo di Rugby	0,00	0,00	0,00
02	P.	12	IMPIANTI SPORTIVI	4267	F	Pian di Massiano - Palasport "Evangelisti"	25.822,84	0,00	25.822,84
02	P.	12	IMPIANTI SPORTIVI	4267	F	Pian di Massiano - Palasport "Evangelisti"	0,00	3.941.471,81	3.941.471,81
02	P.	12	IMPIANTI SPORTIVI	4532	F	Pian di Massiano - Pista BMX	25.822,84	0,00	25.822,84
02	P.	12	IMPIANTI SPORTIVI	4409	F	Pian di Massiano - Pista di Pattinaggio	77.468,53	0,00	123.691,42
02	P.	12	IMPIANTI SPORTIVI	4533	F	Pian di Massiano - Tiro con l'Arco.	25.822,84	0,00	25.822,84
02	P.	12	IMPIANTI SPORTIVI	4459	T	Pian di Massiano Loc.	7.329,14	0,00	7.329,14
02	P.	12	IMPIANTI SPORTIVI	4459	T	Pian di Massiano Loc.	3.000,00	0,00	3.000,00
02	P.	12	IMPIANTI SPORTIVI	4641	T	Pian di Massino Loc. - Pista Ciclabile.	401,18	0,00	401,18
02	P.	12	IMPIANTI SPORTIVI	4641	T	Pian di Massino Loc. - Pista Ciclabile.	14.349,00	0,00	14.349,00
02	P.	12	IMPIANTI SPORTIVI	4641	T	Pian di Massino Loc. - Pista Ciclabile.	4.279,29	0,00	4.279,29
02	P.	12	IMPIANTI SPORTIVI	4641	T	Pian di Massino Loc. - Pista Ciclabile.	1.069,82	0,00	1.069,82
02	P.	12	IMPIANTI SPORTIVI	3363	F	PIANELLO	0,00	82.714,72	82.714,72
02	P.	12	IMPIANTI SPORTIVI	3363	F	PIANELLO	0,00	0,00	0,00
02	P.	12	IMPIANTI SPORTIVI	3363	F	PIANELLO	0,00	0,00	0,00

Cod.	Vincolo	Cod.	Categoria	N.Inv. F/T	Ubicazione	Costo	Mutuo	Valore Catastale	Totale
02	P.	12	IMPIANTI SPORTIVI	3363	F PIANELLO	25.822,84	0,00	0,00	25.822,84
02	P.	12	IMPIANTI SPORTIVI	4622	F Pianello	0,00	0,00	0,00	0,00
02	P.	12	IMPIANTI SPORTIVI	4622	F Pianello	0,00	0,00	0,00	0,00
02	P.	12	IMPIANTI SPORTIVI	3364	F PICCIONE	0,00	0,00	0,00	0,00
02	P.	12	IMPIANTI SPORTIVI	3364	F PICCIONE	0,00	0,00	18.415,83	18.415,83
02	P.	12	IMPIANTI SPORTIVI	3364	F PICCIONE	0,00	0,00	0,00	0,00
02	P.	12	IMPIANTI SPORTIVI	4412	F PONTE FECINO	0,00	0,00	184.375,11	184.375,11
02	P.	12	IMPIANTI SPORTIVI	3362	F PONTE FELCINO	0,00	0,00	0,00	0,00
02	P.	12	IMPIANTI SPORTIVI	3362	F PONTE FELCINO	0,00	0,00	51.210,85	51.210,85
02	P.	12	IMPIANTI SPORTIVI	4143	F PONTE PATTOLI	0,00	0,00	77,00	77,00
02	P.	12	IMPIANTI SPORTIVI	4143	F PONTE PATTOLI	0,00	0,00	300,00	300,00
02	P.	12	IMPIANTI SPORTIVI	4143	F PONTE PATTOLI	0,00	0,00	152,00	152,00
02	P.	12	IMPIANTI SPORTIVI	4143	F PONTE PATTOLI	0,00	0,00	79,00	79,00
02	P.	12	IMPIANTI SPORTIVI	4143	F PONTE PATTOLI	0,00	0,00	50.358,69	50.358,69
02	P.	12	IMPIANTI SPORTIVI	3832	F PONTE S.GIOVANNI	0,00	0,00	39.848,80	39.848,80
02	P.	12	IMPIANTI SPORTIVI	3832	F PONTE S.GIOVANNI	0,00	0,00	0,00	0,00
02	P.	12	IMPIANTI SPORTIVI	31	F PONTE VALLECEPPI	0,00	0,00	67.221,01	67.221,01
02	P.	12	IMPIANTI SPORTIVI	4411	T PONTE VALLECEPPI	0,00	0,00	0,00	0,00
02	P.	12	IMPIANTI SPORTIVI	3360	F PONTE VALLECEPPI - VIA ISONZO	0,00	0,00	127.048,40	127.048,40
02	P.	12	IMPIANTI SPORTIVI	3356	F RIPÀ	0,00	0,00	88,20	88,20
02	P.	12	IMPIANTI SPORTIVI	3356	F RIPÀ	0,00	0,00	168,00	168,00
02	P.	12	IMPIANTI SPORTIVI	3356	F RIPÀ	0,00	0,00	1.435,35	1.435,35
02	P.	12	IMPIANTI SPORTIVI	3356	F RIPÀ	0,00	0,00	68.170,05	68.170,05
02	P.	12	IMPIANTI SPORTIVI	4413	F S.ERMINGIO	0,00	0,00	109.230,63	109.230,63
02	P.	12	IMPIANTI SPORTIVI	4606	T S.Marco	32.393,28	0,00	0,00	32.393,28
02	P.	12	IMPIANTI SPORTIVI	4606	T S.Marco	13.008,04	0,00	0,00	13.008,04
02	P.	12	IMPIANTI SPORTIVI	4606	T S.Marco	7.065,65	0,00	0,00	7.065,65
02	P.	12	IMPIANTI SPORTIVI	4606	T S.Marco	12.826,87	0,00	0,00	12.826,87
02	P.	12	IMPIANTI SPORTIVI	4606	T S.Marco	89.643,16	0,00	0,00	89.643,16
02	P.	12	IMPIANTI SPORTIVI	4602	F S.Orfeto	0,00	0,00	0,00	0,00
02	P.	12	IMPIANTI SPORTIVI	3830	F S.SABINA	60.000,00	0,00	0,00	60.000,00
02	P.	12	IMPIANTI SPORTIVI	3830	F S.SABINA	0,00	0,00	85.990,07	85.990,07
02	P.	12	IMPIANTI SPORTIVI	3830	F S.SABINA	0,00	0,00	0,00	0,00
02	P.	12	IMPIANTI SPORTIVI	3830	F S.SABINA	0,00	0,00	0,00	0,00
02	P.	12	IMPIANTI SPORTIVI	3830	F S.SABINA	783,66	0,00	0,00	783,66
02	P.	12	IMPIANTI SPORTIVI	3830	F S.SABINA	9.000,00	0,00	0,00	9.000,00
02	P.	12	IMPIANTI SPORTIVI	3794	F S.SISTO - nuovo campo sportivo.	0,00	0,00	387.342,67	387.342,67

Cod.	Vincolo	Cod.	Categoria	N.Inv. F/T	Ubicazione	Costo	Mutuo	Valore Catastale	Totale
02	P.	12	IMPIANTI SPORTIVI	3794	F S.SISTO - nuovo campo sportivo.	0,00	0,00	400.479,00	400.479,00
02	P.	12	IMPIANTI SPORTIVI	3794	F S.SISTO - nuovo campo sportivo.	0,00	0,00	0,00	0,00
02	P.	12	IMPIANTI SPORTIVI	3794	F S.SISTO - nuovo campo sportivo.	0,00	0,00	0,00	0,00
02	P.	12	IMPIANTI SPORTIVI	3795	F S.SISTO - vecchio campo sportivo.	0,00	0,00	25.822,84	25.822,84
02	P.	12	IMPIANTI SPORTIVI	3795	F S.SISTO - vecchio campo sportivo.	0,00	0,00	0,00	0,00
02	P.	12	IMPIANTI SPORTIVI	3795	F S.SISTO - vecchio campo sportivo.	0,00	0,00	0,00	0,00
02	P.	12	IMPIANTI SPORTIVI	4632	F Str. Di Collestrada - Loc. Collestrada	0,00	0,00	0,00	0,00
02	P.	12	IMPIANTI SPORTIVI	4453	F Str. Di Santa Maria Rossa, SNC	0,00	0,00	151.063,00	151.063,00
02	P.	12	IMPIANTI SPORTIVI	4271	F Str. San Giovanni - Loc. P.S. Giovan-ni	0,00	0,00	0,00	0,00
02	P.	12	IMPIANTI SPORTIVI	4271	F Str. San Giovanni - Loc. P.S. Giovan-ni	0,00	0,00	0,00	0,00
02	P.	12	IMPIANTI SPORTIVI	4271	F Str. San Giovanni - Loc. P.S. Giovan-ni	0,00	0,00	0,00	0,00
02	P.	12	IMPIANTI SPORTIVI	4271	F Str. San Giovanni - Loc. P.S. Giovan-ni	0,00	0,00	0,00	0,00
02	P.	12	IMPIANTI SPORTIVI	4271	F Str. San Giovanni - Loc. P.S. Giovan-ni	0,00	0,00	0,00	0,00
02	P.	12	IMPIANTI SPORTIVI	4271	F Str. San Giovanni - Loc. P.S. Giovan-ni	0,00	0,00	0,00	0,00
02	P.	12	IMPIANTI SPORTIVI	4271	F Str. San Giovanni - Loc. P.S. Giovan-ni	0,00	0,00	796.377,00	796.377,00
02	P.	12	IMPIANTI SPORTIVI	4271	F Str. San Giovanni - Loc. P.S. Giovan-ni	0,00	0,00	796.377,00	796.377,00
02	P.	12	IMPIANTI SPORTIVI	4271	F Str. San Giovanni - Loc. P.S. Giovan-ni	0,00	0,00	0,00	0,00
02	P.	12	IMPIANTI SPORTIVI	4605	F Str. San. Marco Pian di Massiano	0,00	0,00	0,00	0,00
02	P.	12	IMPIANTI SPORTIVI	4605	F Str. San. Marco Pian di Massiano	222.679,73	0,00	0,00	222.679,73
02	P.	12	IMPIANTI SPORTIVI	4569	T Str. Vicinale del Pietriccio - Pretola	0,00	0,00	0,00	0,00
02	P.	12	IMPIANTI SPORTIVI	3834	F VIA ARIOSTO	0,00	0,00	140.836,44	140.836,44
02	P.	12	IMPIANTI SPORTIVI	4397	T Via Burgiano - San Martino in Colle	15.493,71	0,00	0,00	15.493,71
02	P.	12	IMPIANTI SPORTIVI	4397	T Via Burgiano - San Martino in Colle	8.935,21	0,00	0,00	8.935,21
02	P.	12	IMPIANTI SPORTIVI	4397	T Via Burgiano - San Martino in Colle	154.937,07	0,00	0,00	154.937,07
02	P.	12	IMPIANTI SPORTIVI	4141	T VIA MADONNA ALTA	0,00	0,00	0,00	0,00
02	P.	12	IMPIANTI SPORTIVI	4141	T VIA MADONNA ALTA	0,00	0,00	333.889,39	333.889,39
02	P.	12	IMPIANTI SPORTIVI	4265	T VIA ORSINI	0,00	0,00	3.085.117,05	3.085.117,05
02	P.	12	IMPIANTI SPORTIVI	4574	T Via Osteria dei Cipressi - S. Martino in Campo	0,00	0,00	0,00	0,00
02	P.	12	IMPIANTI SPORTIVI	4268	F VIALE PELLINI	0,00	0,00	1.045.512,34	1.045.512,34
02	P.	12	IMPIANTI SPORTIVI	4268	F VIALE PELLINI	0,00	0,00	0,00	0,00
		12	Totale		IMPIANTI SPORTIVI	983.401,82	790.179,06	22.324.789,07	24.098.369,95
02	P.	18	FONDI	4434	F VIA DEL POGGIO	0,00	0,00	3.460,26	3.460,26
02	P.	18	FONDI	4434	F VIA DEL POGGIO	0,00	0,00	0,00	0,00
02	P.	18	FONDI	144	F VIA GOLDONI, 2/4/6/8	0,00	0,00	0,00	0,00
02	P.	18	FONDI	144	F VIA GOLDONI, 2/4/6/8	0,00	0,00	0,00	0,00

Cod.	Vincolo	Cod.	Categoria	N.Inv. F/T	Ubicazione	Costo	Mutuo	Valore Catastale	Totale
02	P.	18	FONDI	144	F VIA GOLDONI, 2/4/6/8		0,00	0,00	0,00
02	P.	18	FONDI	144	F VIA GOLDONI, 2/4/6/8		0,00	36.735,58	36.735,58
02	P.	18	FONDI	145	F VIA IMBRIANI		0,00	3.873,43	3.873,43
02	P.	18	FONDI	148	F Via Pinturicchio n.1A/1		0,00	2.355,04	2.355,04
		18	Totale		FONDI		0,00	46.424,31	46.424,31
02	P.	19	CENTRI VITA ASSOCIATA	3325	F BALANZANO		0,00	145.124,39	145.124,39
02	P.	19	CENTRI VITA ASSOCIATA	3325	F BALANZANO		0,00	0,00	0,00
02	P.	19	CENTRI VITA ASSOCIATA	3325	F BALANZANO		0,00	0,00	0,00
02	P.	19	CENTRI VITA ASSOCIATA	3325	F BALANZANO		0,00	0,00	0,00
02	P.	19	CENTRI VITA ASSOCIATA	4264	F CASAGLIA		0,00	103.033,15	103.033,15
02	P.	19	CENTRI VITA ASSOCIATA	3	F CASTEL DEL PIANO		0,00	0,00	165.358,95
02	P.	19	CENTRI VITA ASSOCIATA	4219	F COLOMBELLA		0,00	0,00	48.030,49
02	P.	19	CENTRI VITA ASSOCIATA	3353	F FRATTICCIOLA SELVATICA		0,00	0,00	0,00
02	P.	19	CENTRI VITA ASSOCIATA	3353	F FRATTICCIOLA SELVATICA		0,00	79.276,13	79.276,13
02	P.	19	CENTRI VITA ASSOCIATA	4658	F Loc. Montelaguardia		0,00	75.648,43	75.648,43
02	P.	19	CENTRI VITA ASSOCIATA	4626	F Loc. Ponte Pattoli		0,00	955,00	955,00
02	P.	19	CENTRI VITA ASSOCIATA	4547	F Loc. San Sisto	257.458,93	0,00	0,00	257.458,93
02	P.	19	CENTRI VITA ASSOCIATA	3324	F MONTE PETRIOLO		0,00	37.959,58	37.959,58
02	P.	19	CENTRI VITA ASSOCIATA	3322	F MUGNANO		0,00	178.782,88	178.782,88
02	P.	19	CENTRI VITA ASSOCIATA	116	F Piazza Piediluco, SNC - Pianello		0,00	0,00	0,00
02	P.	19	CENTRI VITA ASSOCIATA	116	F Piazza Piediluco, SNC - Pianello		0,00	0,00	0,00
02	P.	19	CENTRI VITA ASSOCIATA	116	F Piazza Piediluco, SNC - Pianello		0,00	0,00	0,00
02	P.	19	CENTRI VITA ASSOCIATA	116	F Piazza Piediluco, SNC - Pianello		0,00	210.908,09	210.908,09
02	P.	19	CENTRI VITA ASSOCIATA	116	F Piazza Piediluco, SNC - Pianello		0,00	54.228,00	54.228,00
02	P.	19	CENTRI VITA ASSOCIATA	3321	F PONTE FELCINO		0,00	352.973,60	352.973,60
02	P.	19	CENTRI VITA ASSOCIATA	4220	F PONTE S.GIOVANNI		0,00	345.703,05	345.703,05
02	P.	19	CENTRI VITA ASSOCIATA	141	F PONTE VALLECEPPI		0,00	0,00	0,00
02	P.	19	CENTRI VITA ASSOCIATA	141	F PONTE VALLECEPPI		0,00	323.249,32	323.249,32
02	P.	19	CENTRI VITA ASSOCIATA	33	F PRETOLA - Via Tagliamento		0,00	0,00	0,00
02	P.	19	CENTRI VITA ASSOCIATA	33	F PRETOLA - Via Tagliamento		0,00	81.163,81	81.163,81
02	P.	19	CENTRI VITA ASSOCIATA	33	F PRETOLA - Via Tagliamento		0,00	0,00	0,00
02	P.	19	CENTRI VITA ASSOCIATA	33	F PRETOLA - Via Tagliamento		0,00	0,00	0,00
02	P.	19	CENTRI VITA ASSOCIATA	3320	F RIMBOCCHI - ELCE		0,00	270.395,11	270.395,11
02	P.	19	CENTRI VITA ASSOCIATA	4217	F S.ORFETO		0,00	67.139,40	67.139,40
02	P.	19	CENTRI VITA ASSOCIATA	3793	T S.SISTO		0,00	309.874,14	309.874,14
02	P.	19	CENTRI VITA ASSOCIATA	3326	F SOLFAGNANO		0,00	195.024,90	195.024,90
02	P.	19	CENTRI VITA ASSOCIATA	4609	F Str. S.Lucia - Canneto		0,00	64.041,00	64.041,00

Cod.	Vincolo	Cod.	Categoria	N.Inv. F/T	Ubicazione	Costo	Mutuo	Valore Catastale	Totale
02	P.	19	CENTRI VITA ASSOCIATA	3352	F	Via del Papavero, 1-3 - S. Martino in Campo	0,00	0,00	0,00
02	P.	19	CENTRI VITA ASSOCIATA	3352	F	Via del Papavero, 1-3 - S. Martino in Campo	0,00	182.137,27	182.137,27
02	P.	19	CENTRI VITA ASSOCIATA	4350	F	VIA DIAZ	0,00	93.170,97	93.170,97
02	P.	19	CENTRI VITA ASSOCIATA	4350	F	VIA DIAZ	0,00	387.342,67	281.210,78
02	P.	19	CENTRI VITA ASSOCIATA	4350	F	VIA DIAZ	0,00	0,00	0,00
02	P.	19	CENTRI VITA ASSOCIATA	4571	F	Via Luisa - San Martino in Colle	0,00	0,00	0,00
02	P.	19	CENTRI VITA ASSOCIATA	4216	F	Via Macello Fila - S. Enea	0,00	15.493,71	15.493,71
02	P.	19	CENTRI VITA ASSOCIATA	3323	F	Via Mongolfiera, SNC - S.Egidio	0,00	169.656,09	169.656,09
02	P.	19	CENTRI VITA ASSOCIATA	3323	F	Via Mongolfiera, SNC - S.Egidio	0,00	935,00	935,00
02	P.	19	CENTRI VITA ASSOCIATA	4218	F	VILLA PITIGNANO	0,00	95.802,75	95.802,75
		19	Totale			CENTRI VITA ASSOCIATA	257.458,93	387.342,67	4.592.077,59
02	P.	22	UFFICI COMUNALI	3354	F	CASTEL DEL PIANO	0,00	0,00	117.055,15
02	P.	22	UFFICI COMUNALI	151	F	CORSO VANNUCCI	0,00	0,00	850.068,95
02	P.	22	UFFICI COMUNALI	4158	F	MONTEGRILLO	0,00	0,00	5.164,57
02	P.	22	UFFICI COMUNALI	87	F	P.ZZA DANTI, 28	0,00	0,00	0,00
02	P.	22	UFFICI COMUNALI	87	F	P.ZZA DANTI, 28	0,00	0,00	169.914,32
02	P.	22	UFFICI COMUNALI	43	F	Piazza Sociale, 11 - Ripa	0,00	0,00	32.971,00
02	P.	22	UFFICI COMUNALI	4430	F	Piazza Sociale, 6 - Ripa	0,00	0,00	0,00
02	P.	22	UFFICI COMUNALI	4430	F	Piazza Sociale, 6 - Ripa	0,00	0,00	0,00
02	P.	22	UFFICI COMUNALI	4430	F	Piazza Sociale, 6 - Ripa	0,00	0,00	0,00
02	P.	22	UFFICI COMUNALI	4430	F	Piazza Sociale, 6 - Ripa	0,00	0,00	56.881,00
02	P.	22	UFFICI COMUNALI	4407	F	S.SISTO	0,00	0,00	0,00
02	P.	22	UFFICI COMUNALI	4407	F	S.SISTO	0,00	0,00	312.456,42
02	P.	22	UFFICI COMUNALI	3731	F	STR. S.LUCIA - Pian di Massiano	0,00	0,00	0,00
02	P.	22	UFFICI COMUNALI	3731	F	STR. S.LUCIA - Pian di Massiano	0,00	0,00	883.606,11
02	P.	22	UFFICI COMUNALI	4319	F	VIA ANTINORI	0,00	0,00	0,00
02	P.	22	UFFICI COMUNALI	4319	F	VIA ANTINORI	0,00	0,00	0,00
02	P.	22	UFFICI COMUNALI	4319	F	VIA ANTINORI	0,00	0,00	0,00
02	P.	22	UFFICI COMUNALI	4319	F	VIA ANTINORI	0,00	0,00	87.281,22
02	P.	22	UFFICI COMUNALI	4317	F	Via Campo di Marte n.52	0,00	0,00	233.025,35
02	P.	22	UFFICI COMUNALI	4598	F	Via Chiusi	0,00	0,00	0,00
02	P.	22	UFFICI COMUNALI	4604	F	VIA DE NICOLA, 13	0,00	0,00	352.481,00
02	P.	22	UFFICI COMUNALI	92	F	Via della Madonna Alta	0,00	0,00	2.218.259,74
02	P.	22	UFFICI COMUNALI	4166	F	VIA DELLA STELLA - VIA FRATTI	0,00	0,00	2.324.000,00
02	P.	22	UFFICI COMUNALI	113	F	Via Giusti, 76	0,00	0,00	19.522,07
02	P.	22	UFFICI COMUNALI	4594	F	Via Italia nr. SNC	0,00	0,00	163.846,00
02	P.	22	UFFICI COMUNALI	24	F	VIA PIAN DELLA GENNA	0,00	0,00	0,00

Cod.	Vincolo	Cod.	Categoria	N.Inv. F/T	Ubicazione	Costo	Mutuo	Valore Catastale	Totale
02	P.	22	UFFICI COMUNALI	24	F VIA PIAN DELLA GENNA		0,00	0,00	148.416,80
02	P.	22	UFFICI COMUNALI	4587	F Via Pinturicchio n.68		0,00	0,00	332.269,11
02	P.	22	UFFICI COMUNALI	91	F Via Pitagora		0,00	0,00	46.481,12
02	P.	22	UFFICI COMUNALI	85	F VIA VAN MARLE		0,00	0,00	27.889,00
02	P.	22	UFFICI COMUNALI	85	F VIA VAN MARLE		0,00	0,00	27.372,00
02	P.	22	UFFICI COMUNALI	4318	F Via Vico n. 1/A		0,00	0,00	43.640,61
02	P.	22	UFFICI COMUNALI	4123	F VIA XIV SETTEMBRE		0,00	0,00	30.987,41
02	P.	22	UFFICI COMUNALI	V05/44	F PONTE FELCINO (UFFICIO URP)	80.000,00	0,00	0,00	80.000,00
02	P.	22	UFFICI COMUNALI	V05/45	F PIAN DI MASSIANO (NUOVA SEDE PROVVEDITORATO E PROT. CIVILE)	907.799,94	0,00	0,00	907.799,94
		22	Totale		UFFICI COMUNALI	987.799,94	0,00	8.483.588,95	9.471.388,89
02	P.	23	EDIFICI	4391	F PIEVE DI CAMPO		0,00	0,00	54.679,87
02	P.	23	EDIFICI	4148	F VIA BRUNAMONTI, 4		0,00	0,00	5.422,80
02	P.	23	EDIFICI	32	F VIA DELL' ACACIA		0,00	0,00	60.683,69
02	P.	23	EDIFICI	4376	T ZONA P.E.E.P. X^ PONTE VALLECEPPI		0,00	0,00	0,00
		23	Totale		EDIFICI	0,00	0,00	120.786,36	120.786,36
02	P.	27	IMMOBILI PER ASSISTENZA SOCIO SANITARIA	4671	T Loc. Pila - Str. Comle Pila-Castel del Piano	21.003,06	0,00	100,00	21.103,06
02	P.	27	IMMOBILI PER ASSISTENZA SOCIO SANITARIA	4304	F Via Belocchio, 48		0,00	0,00	441.806,15
02	P.	27	IMMOBILI PER ASSISTENZA SOCIO SANITARIA	4304	F Via Belocchio, 48		0,00	0,00	0,00
02	P.	27	IMMOBILI PER ASSISTENZA SOCIO SANITARIA	4304	F Via Belocchio, 48		0,00	0,00	0,00
02	P.	27	IMMOBILI PER ASSISTENZA SOCIO SANITARIA	83	F VIA DELLA PALLOTTA		0,00	0,00	0,00
02	P.	27	IMMOBILI PER ASSISTENZA SOCIO SANITARIA	83	F VIA DELLA PALLOTTA		0,00	0,00	0,00
02	P.	27	IMMOBILI PER ASSISTENZA SOCIO SANITARIA	83	F VIA DELLA PALLOTTA		0,00	0,00	0,00
02	P.	27	IMMOBILI PER ASSISTENZA SOCIO SANITARIA	83	F VIA DELLA PALLOTTA		0,00	0,00	0,00
02	P.	27	IMMOBILI PER ASSISTENZA SOCIO SANITARIA	83	F VIA DELLA PALLOTTA		0,00	0,00	0,00
02	P.	27	IMMOBILI PER ASSISTENZA SOCIO SANITARIA	83	F VIA DELLA PALLOTTA		0,00	0,00	0,00
02	P.	27	IMMOBILI PER ASSISTENZA SOCIO SANITARIA	83	F VIA DELLA PALLOTTA		0,00	0,00	0,00
02	P.	27	IMMOBILI PER ASSISTENZA SOCIO SANITARIA	83	F VIA DELLA PALLOTTA		0,00	0,00	0,00
02	P.	27	IMMOBILI PER ASSISTENZA SOCIO SANITARIA	83	F VIA DELLA PALLOTTA		0,00	0,00	0,00
02	P.	27	IMMOBILI PER ASSISTENZA SOCIO SANITARIA	44	F Via Pergolesi n°117	41.962,12	0,00	44.060,10	86.022,22
									1.519.793,41

Cod.	Vincolo	Cod.	Categoria	N.Inv. F/T	Ubicazione	Costo	Mutuo	Valore Catastale	Totale
02	P. INDISPONIBILE	27	IMMOBILI PER ASSISTENZA SOCIO SANITARIA	44	F Via Pergolesi n°117	41.962,12	0,00	40.670,70	82.632,82
02	P. INDISPONIBILE	27	IMMOBILI PER ASSISTENZA SOCIO SANITARIA	44	F Via Pergolesi n°117	41.962,12	0,00	40.670,70	82.632,82
02	P. INDISPONIBILE	27	IMMOBILI PER ASSISTENZA SOCIO SANITARIA	44	F Via Pergolesi n°117	38.734,27	0,00	33.892,65	72.626,92
02	P. INDISPONIBILE	27	IMMOBILI PER ASSISTENZA SOCIO SANITARIA	44	F Via Pergolesi n°117	38.734,27	0,00	40.670,70	79.404,97
02	P. INDISPONIBILE	27	IMMOBILI PER ASSISTENZA SOCIO SANITARIA	44	F Via Pergolesi n°117	38.734,27	0,00	33.892,95	72.627,22
02	P. INDISPONIBILE	27	IMMOBILI PER ASSISTENZA SOCIO SANITARIA	44	F Via Pergolesi n°117	14.750,01	0,00	9.272,55	24.022,56
02	P. INDISPONIBILE	27	IMMOBILI PER ASSISTENZA SOCIO SANITARIA	44	F Via Pergolesi n°117	7.622,90	0,00	6.345,15	13.968,05
02	P. INDISPONIBILE	27	IMMOBILI PER ASSISTENZA SOCIO SANITARIA	44	F Via Pergolesi n°117	210.908,09	0,00	225.755,09	436.663,18
02	P. INDISPONIBILE	27	IMMOBILI PER ASSISTENZA SOCIO SANITARIA	44	F Via Pergolesi n°117	2.788,87	0,00	2.928,45	5.717,32
02	P. INDISPONIBILE	27	IMMOBILI PER ASSISTENZA SOCIO SANITARIA	102	F VIA PIAN DELLA GENNA	0,00	0,00	0,00	0,00
02	P. INDISPONIBILE	27	IMMOBILI PER ASSISTENZA SOCIO SANITARIA	102	F VIA PIAN DELLA GENNA	0,00	0,00	0,00	0,00
02	P. INDISPONIBILE	27	IMMOBILI PER ASSISTENZA SOCIO SANITARIA	102	F VIA PIAN DELLA GENNA	0,00	0,00	0,00	0,00
02	P. INDISPONIBILE	27	IMMOBILI PER ASSISTENZA SOCIO SANITARIA	102	F VIA PIAN DELLA GENNA	0,00	0,00	317.620,99	317.620,99
02	P. INDISPONIBILE	27	IMMOBILI PER ASSISTENZA SOCIO SANITARIA	102	F VIA PIAN DELLA GENNA	0,00	0,00	0,00	0,00
02	P. INDISPONIBILE	27	IMMOBILI PER ASSISTENZA SOCIO SANITARIA	102	F VIA PIAN DELLA GENNA	0,00	0,00	0,00	0,00
02	P. INDISPONIBILE	27	IMMOBILI PER ASSISTENZA SOCIO SANITARIA	102	F VIA PIAN DELLA GENNA	0,00	0,00	0,00	0,00
02	P. INDISPONIBILE	27	IMMOBILI PER ASSISTENZA SOCIO SANITARIA	102	F VIA PIAN DELLA GENNA	0,00	0,00	0,00	0,00
02	P. INDISPONIBILE	27	IMMOBILI PER ASSISTENZA SOCIO SANITARIA	102	F VIA PIAN DELLA GENNA	0,00	0,00	0,00	0,00
02	P. INDISPONIBILE	27	IMMOBILI PER ASSISTENZA SOCIO SANITARIA	102	F VIA PIAN DELLA GENNA	0,00	0,00	0,00	0,00
02	P. INDISPONIBILE	27	IMMOBILI PER ASSISTENZA SOCIO SANITARIA	102	F VIA PIAN DELLA GENNA	0,00	0,00	0,00	0,00
		27	Totale			499.162,10	0,00	2.757.479,59	3.256.641,69
02	P.	28	PALESTRE	3327	F Loc. Ponte Pattoli	0,00	0,00	265.548,43	265.548,43
02	P.	28	PALESTRE	4420	F SAN SISTO	0,00	0,00	0,00	0,00
02	P.	28	PALESTRE	4420	F SAN SISTO	0,00	0,00	378.304,68	378.304,68
02	P.	28	PALESTRE	4452	F SAN SISTO	0,00	0,00	1.549.370,70	1.549.370,70

Cod.	Vincolo	Cod.	Categoria	N.Inv. F/T	Ubicazione	Costo	Mutuo	Valore Catastale	Totale
02 P.		28	PALESTRE	4631	F Str. Pieve di Campo - P.S.Giovanni	0,00	0,00	0,00	0,00
02 P.		28	PALESTRE	63	F Via del Topino - Pianello	0,00	0,00	80.567,00	80.567,00
02 P.		28	PALESTRE	149	F VIA DIAZ	0,00	0,00	339.828,64	339.828,64
02 P.		28	PALESTRE	90	F VIA GALLENGA	0,00	0,00	92.239,20	92.239,20
02 P.		28	PALESTRE	46	F Via Gregorovius, - Ferro di Cavallo	0,00	0,00	96.976,15	96.976,15
02 P.		28	PALESTRE	4619	F Via Gualdese, SNC - Ripa	0,00	0,00	200.385,00	200.385,00
02 P.		28	PALESTRE	4623	F Via Mongolfiera, SNC - S.Egidio	0,00	0,00	1.796,00	1.796,00
		28	Totale		PALESTRE	0,00	0,00	3.005.015,80	3.005.015,80
02 P.		35	TEATRI	78	F Piazza F. Morlacchi nn. 7 / 7A / 7B	0,00	0,00	0,00	0,00
02 P.		35	TEATRI	78	F Piazza F. Morlacchi nn. 7 / 7A / 7B	0,00	0,00	0,00	0,00
02 P.		35	TEATRI	78	F Piazza F. Morlacchi nn. 7 / 7A / 7B	0,00	0,00	0,00	0,00
02 P.		35	TEATRI	78	F Piazza F. Morlacchi nn. 7 / 7A / 7B	0,00	0,00	0,00	0,00
02 P.		35	TEATRI	78	F Piazza F. Morlacchi nn. 7 / 7A / 7B	0,00	0,00	0,00	0,00
02 P.		35	TEATRI	78	F Piazza F. Morlacchi nn. 7 / 7A / 7B	0,00	0,00	0,00	0,00
02 P.		35	TEATRI	78	F Piazza F. Morlacchi nn. 7 / 7A / 7B	0,00	0,00	0,00	0,00
02 P.		35	TEATRI	78	F Piazza F. Morlacchi nn. 7 / 7A / 7B	0,00	0,00	0,00	0,00
02 P.		35	TEATRI	78	F Piazza F. Morlacchi nn. 7 / 7A / 7B	0,00	0,00	0,00	0,00
02 P.		35	TEATRI	78	F Piazza F. Morlacchi nn. 7 / 7A / 7B	0,00	0,00	0,00	0,00
02 P.		35	TEATRI	78	F Piazza F. Morlacchi nn. 7 / 7A / 7B	0,00	0,00	0,00	0,00
02 P.		35	TEATRI	78	F Piazza F. Morlacchi nn. 7 / 7A / 7B	0,00	0,00	0,00	0,00
02 P.		35	TEATRI	78	F Piazza F. Morlacchi nn. 7 / 7A / 7B	0,00	0,00	0,00	0,00
		35	Totale		TEATRI	0,00	0,00	562.883,86	562.883,86
02 P.		43	ELETTRODOTTI	4468	T Loc. Collestrada.	0,00	0,00	0,00	0,00
02 P.		43	ELETTRODOTTI	4468	T Loc. Collestrada.	0,00	0,00	0,00	0,00
02 P.		43	ELETTRODOTTI	4468	T Loc. Collestrada.	0,00	0,00	0,00	0,00
02 P.		43	ELETTRODOTTI	4468	T Loc. Collestrada.	0,00	0,00	0,00	0,00
02 P.		43	ELETTRODOTTI	4468	T Loc. Collestrada.	0,00	0,00	0,00	0,00
02 P.		43	ELETTRODOTTI	4468	T Loc. Collestrada.	0,00	0,00	0,00	0,00
02 P.		43	ELETTRODOTTI	4468	T Loc. Collestrada.	83,46	83,46	0,00	83,46
02 P.		43	ELETTRODOTTI	4443	F PEEP XXII OLMO	826,33	826,33	0,00	826,33
		43	Totale		ELETTRODOTTI	909,79	0,00	0,00	909,79
02 P.		45	AREE VERDI	4172	T BALANZANO	0,00	0,00	0,00	0,00
02 P.		45	AREE VERDI	4172	T BALANZANO	0,00	0,00	0,00	0,00
02 P.		45	AREE VERDI	4172	T BALANZANO	0,00	0,00	0,00	0,00
02 P.		45	AREE VERDI	4172	T BALANZANO	0,00	0,00	0,00	0,00
02 P.		45	AREE VERDI	4172	T BALANZANO	0,00	0,00	0,00	0,00
02 P.		45	AREE VERDI	4172	T BALANZANO	0,00	0,00	0,00	0,00
02 P.		45	AREE VERDI	4172	T BALANZANO	0,00	0,00	0,00	0,00
02 P.		45	AREE VERDI	4172	T BALANZANO	0,00	0,00	0,00	0,00
02 P.		45	AREE VERDI	4172	T BALANZANO	0,00	0,00	0,00	0,00
		45	Totale		AREE VERDI	0,00	0,00	1.322,89	1.322,89

Cod.	Vincolo	Cod.	Categoria	N.Inv. F/T	Ubicazione	Costo	Mutuo	Valore Catastale	Totale
02	P.	45	AREE VERDI	4172	T BALANZANO	0,00	0,00	0,00	0,00
02	P.	45	AREE VERDI	4172	T BALANZANO	0,00	0,00	0,00	0,00
02	P.	45	AREE VERDI	4172	T BALANZANO	0,00	0,00	0,00	0,00
02	P.	45	AREE VERDI	4172	T BALANZANO	0,00	0,00	0,00	0,00
02	P.	45	AREE VERDI	4172	T BALANZANO	0,00	0,00	0,00	0,00
02	P.	45	AREE VERDI	4417	T BORGIO XX GIUGNO	0,00	0,00	0,00	0,00
02	P.	45	AREE VERDI	2062	T BULAGAIO DI S.SABINA	0,00	0,00	196,96	196,96
02	P.	45	AREE VERDI	2119	T C.SO GARIBALDI	0,00	0,00	32,92	32,92
02	P.	45	AREE VERDI	4198	T CASAGLIA	0,00	0,00	0,00	0,00
02	P.	45	AREE VERDI	4198	T CASAGLIA	0,00	0,00	0,00	0,00
02	P.	45	AREE VERDI	4198	T CASAGLIA	0,00	0,00	0,00	0,00
02	P.	45	AREE VERDI	4198	T CASAGLIA	0,00	0,00	0,00	0,00
02	P.	45	AREE VERDI	4134	T Casenuove di Ponte della Pietra - C.V.A.	0,00	0,00	13.696,44	13.696,44
02	P.	45	AREE VERDI	4134	T Casenuove di Ponte della Pietra - C.V.A.	0,00	0,00	5.025,19	5.025,19
02	P.	45	AREE VERDI	2058	T CASTEL DEL PIANO	0,00	0,00	29,05	29,05
02	P.	45	AREE VERDI	4174	T CASTEL DEL PIANO	0,00	0,00	1.762,41	1.762,41
02	P.	45	AREE VERDI	4174	T CASTEL DEL PIANO	0,00	0,00	0,00	0,00
02	P.	45	AREE VERDI	4174	T CASTEL DEL PIANO	0,00	0,00	0,00	0,00
02	P.	45	AREE VERDI	2078	T CENERENTE	20.658,28	0,00	0,00	20.658,28
02	P.	45	AREE VERDI	4403	T CIVITELLA D'ARNO	0,00	0,00	0,00	0,00
02	P.	45	AREE VERDI	4403	T CIVITELLA D'ARNO	0,00	0,00	0,00	0,00
02	P.	45	AREE VERDI	4403	T CIVITELLA D'ARNO	0,00	0,00	0,00	0,00
02	P.	45	AREE VERDI	4613	T Colle Umberto	0,00	0,00	0,00	0,00
02	P.	45	AREE VERDI	4534	T Collestrada - area verde comunale	36.926,67	0,00	0,00	36.926,67
02	P.	45	AREE VERDI	2082	T Ferro di Cavallo	0,00	0,00	0,00	0,00
02	P.	45	AREE VERDI	2082	T Ferro di Cavallo	0,00	0,00	0,00	0,00
02	P.	45	AREE VERDI	2082	T Ferro di Cavallo	0,00	0,00	0,00	0,00
02	P.	45	AREE VERDI	2082	T Ferro di Cavallo	0,00	0,00	0,00	0,00
02	P.	45	AREE VERDI	2082	T Ferro di Cavallo	0,00	0,00	3.229,08	3.229,08
02	P.	45	AREE VERDI	2082	T Ferro di Cavallo	0,00	0,00	0,00	0,00
02	P.	45	AREE VERDI	2082	T Ferro di Cavallo	0,00	0,00	0,00	0,00
02	P.	45	AREE VERDI	2082	T Ferro di Cavallo	0,00	0,00	0,00	0,00
02	P.	45	AREE VERDI	4201	T Ferro di Cavallo	0,00	0,00	178,18	178,18
02	P.	45	AREE VERDI	4209	T FERRO DI CAVALLO	0,00	0,00	0,00	0,00
02	P.	45	AREE VERDI	4209	T FERRO DI CAVALLO	0,00	0,00	311.615,24	311.615,24
02	P.	45	AREE VERDI	4210	T Ferro di Cavallo	0,00	0,00	0,00	0,00
02	P.	45	AREE VERDI	4210	T Ferro di Cavallo	0,00	0,00	0,00	0,00

Cod.	Vincolo	Cod.	Categoria	N.Inv. F/T	Ubicazione	Costo	Mutuo	Valore Catastale	Totale
02	P.	45	AREE VERDI	4210	T Ferro di Cavallo	0,00	0,00	309.874,14	309.874,14
02	P.	45	AREE VERDI	4331	T FONTIGNANO	0,00	0,00	0,00	0,00
02	P.	45	AREE VERDI	4331	T FONTIGNANO	0,00	0,00	0,00	0,00
02	P.	45	AREE VERDI	2094	T GIARDINI CARDUCCI - P.ITALIA -V.MASI - V.LE INDIPENDENZA	0,00	0,00	0,00	0,00
02	P.	45	AREE VERDI	2094	T GIARDINI CARDUCCI - P.ITALIA -V.MASI - V.LE INDIPENDENZA	0,00	0,00	0,00	0,00
02	P.	45	AREE VERDI	2094	T GIARDINI CARDUCCI - P.ITALIA -V.MASI - V.LE INDIPENDENZA	0,00	0,00	918,00	918,00
02	P.	45	AREE VERDI	2094	T GIARDINI CARDUCCI - P.ITALIA -V.MASI - V.LE INDIPENDENZA	0,00	0,00	0,00	0,00
02	P.	45	AREE VERDI	2094	T GIARDINI CARDUCCI - P.ITALIA -V.MASI - V.LE INDIPENDENZA	0,00	0,00	0,00	0,00
02	P.	45	AREE VERDI	2094	T GIARDINI CARDUCCI - P.ITALIA -V.MASI - V.LE INDIPENDENZA	0,00	0,00	0,00	0,00
02	P.	45	AREE VERDI	2094	T GIARDINI CARDUCCI - P.ITALIA -V.MASI - V.LE INDIPENDENZA	0,00	0,00	0,00	0,00
02	P.	45	AREE VERDI	2094	T GIARDINI CARDUCCI - P.ITALIA -V.MASI - V.LE INDIPENDENZA	0,00	0,00	0,00	0,00
02	P.	45	AREE VERDI	2089	T GIARDINI CUPA	0,00	0,00	0,00	0,00
02	P.	45	AREE VERDI	2089	T GIARDINI CUPA	0,00	0,00	0,00	0,00
02	P.	45	AREE VERDI	2089	T GIARDINI CUPA	0,00	0,00	0,00	0,00
02	P.	45	AREE VERDI	2089	T GIARDINI CUPA	0,00	0,00	0,00	0,00
02	P.	45	AREE VERDI	2089	T GIARDINI CUPA	0,00	0,00	0,00	0,00
02	P.	45	AREE VERDI	2089	T GIARDINI CUPA	0,00	0,00	0,00	0,00
02	P.	45	AREE VERDI	2089	T GIARDINI CUPA	0,00	0,00	0,00	0,00
02	P.	45	AREE VERDI	2089	T GIARDINI CUPA	0,00	0,00	0,00	0,00
02	P.	45	AREE VERDI	2089	T GIARDINI CUPA	0,00	0,00	0,00	0,00
02	P.	45	AREE VERDI	2089	T GIARDINI CUPA	0,00	0,00	0,00	0,00
02	P.	45	AREE VERDI	2089	T GIARDINI CUPA	0,00	0,00	0,00	0,00
02	P.	45	AREE VERDI	2089	T GIARDINI CUPA	0,00	0,00	0,00	0,00
02	P.	45	AREE VERDI	4195	T Gualtarella - Ferro di Cavallo	0,00	0,00	2.305,42	2.305,42
02	P.	45	AREE VERDI	4195	T Gualtarella - Ferro di Cavallo	0,00	0,00	2.114,89	2.114,89
02	P.	45	AREE VERDI	4195	T Gualtarella - Ferro di Cavallo	0,00	0,00	0,00	0,00
02	P.	45	AREE VERDI	4195	T Gualtarella - Ferro di Cavallo	0,00	0,00	0,00	0,00
02	P.	45	AREE VERDI	2056	T LA BRUNA	0,00	0,00	70,69	70,69
02	P.	45	AREE VERDI	4690	T La Bruna (Località)	3.450,00	0,00	0,00	3.450,00
02	P.	45	AREE VERDI	3722	T LACUGNANA	0,00	0,00	0,00	0,00
02	P.	45	AREE VERDI	3722	T LACUGNANA	0,00	0,00	12.855,71	12.855,71
02	P.	45	AREE VERDI	3722	T LACUGNANA	0,00	0,00	0,00	0,00
02	P.	45	AREE VERDI	3722	T LACUGNANA	0,00	0,00	0,00	0,00
02	P.	45	AREE VERDI	3722	T LACUGNANA	0,00	0,00	0,00	0,00
02	P.	45	AREE VERDI	3722	T LACUGNANA	0,00	0,00	0,00	0,00
02	P.	45	AREE VERDI	3722	T LACUGNANA	0,00	0,00	0,00	0,00
02	P.	45	AREE VERDI	3722	T LACUGNANA	0,00	0,00	0,00	0,00
02	P.	45	AREE VERDI	4522	T Lidarno Loc.	5.939,25	0,00	1.673,00	7.612,25

Cod.	Vincolo	Cod.	Categoria	N.Inv. F/T	Ubicazione	Costo	Mutuo	Valore Catastale	Totale
02	P.	45	AREE VERDI	4502	Loc. Castel del Piano	2.582,28		0,00	2.582,28
02	P.	45	AREE VERDI	4502	Loc. Castel del Piano	51.645,69		0,00	51.645,69
02	P.	45	AREE VERDI	4502	Loc. Castel del Piano	2.582,28		0,00	2.582,28
02	P.	45	AREE VERDI	4502	Loc. Castel del Piano	2.582,28		0,00	2.582,28
02	P.	45	AREE VERDI	4502	Loc. Castel del Piano	2.582,28		0,00	2.582,28
02	P.	45	AREE VERDI	4502	Loc. Castel del Piano	2.582,28		0,00	2.582,28
02	P.	45	AREE VERDI	4502	Loc. Castel del Piano	2.582,28		0,00	2.582,28
02	P.	45	AREE VERDI	4558	Loc. Castel del Piano - Via dell'Armonia(?)	0,00		0,00	0,00
02	P.	45	AREE VERDI	4558	Loc. Castel del Piano - Via dell'Armonia(?)	0,00		0,00	0,00
02	P.	45	AREE VERDI	4556	Loc. Ponte San Giovanni - comparto CE2 San	0,00		0,00	0,00
02	P.	45	AREE VERDI	4556	Loc. Ponte San Giovanni - comparto CE2 San	0,00		0,00	0,00
02	P.	45	AREE VERDI	4556	Loc. Ponte San Giovanni - comparto CE2 San	0,00		0,00	0,00
02	P.	45	AREE VERDI	4556	Loc. Ponte San Giovanni - comparto CE2 San	1.239,50		0,00	1.239,50
02	P.	45	AREE VERDI	4556	Loc. Ponte San Giovanni - comparto CE2 San	0,00		0,00	0,00
02	P.	45	AREE VERDI	4556	Loc. Ponte San Giovanni - comparto CE2 San	0,00		0,00	0,00
02	P.	45	AREE VERDI	4556	Loc. Ponte San Giovanni - comparto CE2 San	0,00		0,00	0,00
02	P.	45	AREE VERDI	4556	Loc. Ponte San Giovanni - comparto CE2 San	0,00		0,00	0,00
02	P.	45	AREE VERDI	4556	Loc. Ponte San Giovanni - comparto CE2 San	0,00		0,00	0,00
02	P.	45	AREE VERDI	4628	Loc. Ramazzano	0,00		6.372,00	6.372,00
02	P.	45	AREE VERDI	4628	Loc. Ramazzano	0,00		22,00	22,00
02	P.	45	AREE VERDI	4546	Loc. San Sisto	0,00		0,00	0,00
02	P.	45	AREE VERDI	4546	Loc. San Sisto	0,00		0,00	0,00
02	P.	45	AREE VERDI	4546	Loc. San Sisto	0,00		0,00	0,00
02	P.	45	AREE VERDI	4546	Loc. San Sisto	0,00		0,00	0,00
02	P.	45	AREE VERDI	4546	Loc. San Sisto	0,00		0,00	0,00
02	P.	45	AREE VERDI	4546	Loc. San Sisto	0,00		0,00	0,00
02	P.	45	AREE VERDI	4546	Loc. San Sisto	0,00		0,00	0,00
02	P.	45	AREE VERDI	4546	Loc. San Sisto	0,00		0,00	0,00
02	P.	45	AREE VERDI	4546	Loc. San Sisto	0,00		0,00	0,00
02	P.	45	AREE VERDI	4546	Loc. San Sisto	0,00		0,00	0,00
02	P.	45	AREE VERDI	4546	Loc. San Sisto	0,00		0,00	0,00
02	P.	45	AREE VERDI	4546	Loc. San Sisto	0,00		0,00	0,00
02	P.	45	AREE VERDI	4546	Loc. San Sisto	0,00		0,00	0,00
02	P.	45	AREE VERDI	4546	Loc. San Sisto	0,00		0,00	0,00
02	P.	45	AREE VERDI	4546	Loc. San Sisto	0,00		0,00	0,00
02	P.	45	AREE VERDI	4546	Loc. San Sisto	0,00		0,00	0,00
02	P.	45	AREE VERDI	4546	Loc. San Sisto	0,00		0,00	0,00
02	P.	45	AREE VERDI	4546	Loc. San Sisto	0,00		0,00	0,00
02	P.	45	AREE VERDI	4546	Loc. San Sisto	0,00		0,00	0,00
02	P.	45	AREE VERDI	4546	Loc. San Sisto	0,00		0,00	0,00
02	P.	45	AREE VERDI	4546	Loc. San Sisto	0,00		0,00	0,00
02	P.	45	AREE VERDI	4546	Loc. San Sisto	0,00		0,00	0,00
02	P.	45	AREE VERDI	4546	Loc. San Sisto	0,00		0,00	0,00
02	P.	45	AREE VERDI	4546	Loc. San Sisto	0,00		0,00	0,00
02	P.	45	AREE VERDI	4546	Loc. San Sisto	0,00		0,00	0,00
02	P.	45	AREE VERDI	4546	Loc. San Sisto	0,00		0,00	0,00
02	P.	45	AREE VERDI	4546	Loc. San Sisto	0,00		0,00	0,00
02	P.	45	AREE VERDI	4546	Loc. San Sisto	0,00		0,00	0,00
02	P.	45	AREE VERDI	4546	Loc. San Sisto	0,00		0,00	0,00
02	P.	45	AREE VERDI	4546	Loc. San Sisto	0,00		0,00	0,00

Cod.	Vincolo	Cod.	Categoria	N.Inv. F/T	Ubicazione	Costo	Mutuo	Valore Catastale	Totale
02	P.	45	AREE VERDI	4546	T	Loc. San Sisto	0,00	0,00	0,00
02	P.	45	AREE VERDI	4546	T	Loc. San Sisto	283.282,24	0,00	283.282,24
02	P.	45	AREE VERDI	4546	T	Loc. San Sisto	0,00	0,00	0,00
02	P.	45	AREE VERDI	4546	T	Loc. San Sisto	0,00	0,00	0,00
02	P.	45	AREE VERDI	4637	T	Madonna Alta	0,00	0,00	0,00
02	P.	45	AREE VERDI	4637	T	Madonna Alta	0,00	0,00	0,00
02	P.	45	AREE VERDI	2083	T	MONTEBELLO	0,00	0,00	0,00
02	P.	45	AREE VERDI	2083	T	MONTEBELLO	0,00	0,00	0,00
02	P.	45	AREE VERDI	2083	T	MONTEBELLO	0,00	0,00	0,00
02	P.	45	AREE VERDI	2083	T	MONTEBELLO	0,00	0,00	0,00
02	P.	45	AREE VERDI	2083	T	MONTEBELLO	0,00	0,00	0,00
02	P.	45	AREE VERDI	4385	T	MONTEGRILLO	0,00	0,00	0,00
02	P.	45	AREE VERDI	4385	T	MONTEGRILLO	0,00	0,00	0,00
02	P.	45	AREE VERDI	4385	T	MONTEGRILLO	0,00	0,00	0,00
02	P.	45	AREE VERDI	4385	T	MONTEGRILLO	0,00	0,00	0,00
02	P.	45	AREE VERDI	4385	T	MONTEGRILLO	0,00	0,00	0,00
02	P.	45	AREE VERDI	4385	T	MONTEGRILLO	0,00	0,00	0,00
02	P.	45	AREE VERDI	4385	T	MONTEGRILLO	0,00	0,00	0,00
02	P.	45	AREE VERDI	4385	T	MONTEGRILLO	0,00	0,00	0,00
02	P.	45	AREE VERDI	4385	T	MONTEGRILLO	0,00	0,00	0,00
02	P.	45	AREE VERDI	4385	T	MONTEGRILLO	0,00	0,00	0,00
02	P.	45	AREE VERDI	4385	T	MONTEGRILLO	0,00	0,00	0,00
02	P.	45	AREE VERDI	4385	T	MONTEGRILLO	0,00	0,00	0,00
02	P.	45	AREE VERDI	4385	T	MONTEGRILLO	0,00	0,00	0,00
02	P.	45	AREE VERDI	4385	T	MONTEGRILLO	0,00	0,00	0,00
02	P.	45	AREE VERDI	4385	T	MONTEGRILLO	0,00	0,00	0,00
02	P.	45	AREE VERDI	4385	T	MONTEGRILLO	0,00	0,00	0,00
02	P.	45	AREE VERDI	4385	T	MONTEGRILLO	0,00	0,00	0,00
02	P.	45	AREE VERDI	4385	T	MONTEGRILLO	0,00	0,00	0,00
02	P.	45	AREE VERDI	4385	T	MONTEGRILLO	0,00	0,00	0,00

Cod. Vincolo	Cod. Categoria	N.Inv. F/T	Ubicazione	Costo	Mutuo	Valore Catastale	Totale
02 P.	45 AREE VERDI	4385 T	MONTEGRILLO	0,00	0,00	0,00	0,00
02 P.	45 AREE VERDI	4385 T	MONTEGRILLO	0,00	0,00	0,00	0,00
02 P.	45 AREE VERDI	4385 T	MONTEGRILLO	0,00	0,00	0,00	0,00
02 P.	45 AREE VERDI	4385 T	MONTEGRILLO	0,00	0,00	0,00	0,00
02 P.	45 AREE VERDI	4385 T	MONTEGRILLO	0,00	0,00	0,00	0,00
02 P.	45 AREE VERDI	4385 T	MONTEGRILLO	0,00	0,00	0,00	0,00
02 P.	45 AREE VERDI	4385 T	MONTEGRILLO	0,00	0,00	0,00	0,00
02 P.	45 AREE VERDI	4385 T	MONTEGRILLO	0,00	0,00	0,00	0,00
02 P.	45 AREE VERDI	4385 T	MONTEGRILLO	0,00	0,00	0,00	0,00
02 P.	45 AREE VERDI	4385 T	MONTEGRILLO	0,00	0,00	0,00	0,00
02 P.	45 AREE VERDI	4385 T	MONTEGRILLO	0,00	0,00	0,00	0,00
02 P.	45 AREE VERDI	4385 T	MONTEGRILLO	0,00	0,00	0,00	0,00
02 P.	45 AREE VERDI	4385 T	MONTEGRILLO	0,00	0,00	0,00	0,00
02 P.	45 AREE VERDI	4385 T	MONTEGRILLO	0,00	0,00	0,00	0,00
02 P.	45 AREE VERDI	4385 T	MONTEGRILLO	0,00	0,00	0,00	0,00
02 P.	45 AREE VERDI	4385 T	MONTEGRILLO	0,00	0,00	0,00	0,00
02 P.	45 AREE VERDI	4385 T	MONTEGRILLO	0,00	0,00	0,00	0,00
02 P.	45 AREE VERDI	4385 T	MONTEGRILLO	0,00	0,00	0,00	0,00
02 P.	45 AREE VERDI	4385 T	MONTEGRILLO	0,00	0,00	0,00	0,00
02 P.	45 AREE VERDI	4385 T	MONTEGRILLO	0,00	0,00	0,00	0,00
02 P.	45 AREE VERDI	4385 T	MONTEGRILLO	0,00	0,00	0,00	0,00
02 P.	45 AREE VERDI	4385 T	MONTEGRILLO	0,00	0,00	0,00	0,00
02 P.	45 AREE VERDI	4402 T	MONTELAGUARDIA	0,00	0,00	0,00	0,00
02 P.	45 AREE VERDI	2059 T	MUGNANO	0,00	0,00	629,43	629,43
02 P.	45 AREE VERDI	4180 T	OLMO	0,00	0,00	514,00	514,00
02 P.	45 AREE VERDI	4178 T	P.E.E.P.: ZONA P.D.Z. XXVI - S.SISTO	0,00	0,00	2.494,49	2.494,49
02 P.	45 AREE VERDI	4197 T	P.E.E.P.: ZONA P.D.Z. XXXII - CASAGLIA	0,00	0,00	89,09	89,09
02 P.	45 AREE VERDI	2055 T	PARLESCA	0,00	0,00	1.516,45	1.516,45
02 P.	45 AREE VERDI	2075 T	PICCIONE	0,00	0,00	4.904,92	4.904,92
02 P.	45 AREE VERDI	2095 T	PINCETTO - VIA BONACCIA	0,00	0,00	0,00	0,00
02 P.	45 AREE VERDI	2095 T	PINCETTO - VIA BONACCIA	0,00	0,00	0,00	0,00
02 P.	45 AREE VERDI	2095 T	PINCETTO - VIA BONACCIA	0,00	0,00	0,00	0,00
02 P.	45 AREE VERDI	2095 T	PINCETTO - VIA BONACCIA	0,00	0,00	0,00	0,00
02 P.	45 AREE VERDI	4378 T	PONTE DELLA PIETRA	0,00	0,00	455,13	455,13
02 P.	45 AREE VERDI	4378 T	PONTE DELLA PIETRA	0,00	0,00	0,00	0,00
02 P.	45 AREE VERDI	4378 T	PONTE DELLA PIETRA	0,00	0,00	0,00	0,00
02 P.	45 AREE VERDI	4378 T	PONTE DELLA PIETRA	0,00	0,00	0,00	0,00

Cod.	Vincolo	Cod.	Categoria	N.Inv. F/T	Ubicazione	Costo	Mutuo	Valore Catastale	Totale
02	P.	45	AREE VERDI	2076	T PONTE PATTOLI		0,00	110,39	110,39
02	P.	45	AREE VERDI	4323	T PONTE PATTOLI ADIACENTE C.V.A.		0,00	0,00	0,00
02	P.	45	AREE VERDI	4323	T PONTE PATTOLI ADIACENTE C.V.A.		0,00	0,00	0,00
02	P.	45	AREE VERDI	4323	T PONTE PATTOLI ADIACENTE C.V.A.		0,00	0,00	0,00
02	P.	45	AREE VERDI	2068	T PONTE S.GIOVANNI		0,00	758,22	758,22
02	P.	45	AREE VERDI	2070	T PONTE VALLECEPPI		0,00	0,00	0,00
02	P.	45	AREE VERDI	2070	T PONTE VALLECEPPI		0,00	0,00	0,00
02	P.	45	AREE VERDI	2070	T PONTE VALLECEPPI		0,00	0,00	0,00
02	P.	45	AREE VERDI	2070	T PONTE VALLECEPPI		0,00	0,00	0,00
02	P.	45	AREE VERDI	2070	T PONTE VALLECEPPI		0,00	0,00	0,00
02	P.	45	AREE VERDI	2070	T PONTE VALLECEPPI		0,00	0,00	0,00
02	P.	45	AREE VERDI	4375	T PONTE VALLECEPPI		0,00	0,00	0,00
02	P.	45	AREE VERDI	4375	T PONTE VALLECEPPI		0,00	0,00	0,00
02	P.	45	AREE VERDI	2071	T PRETOLA		0,00	24.388,64	24.388,64
02	P.	45	AREE VERDI	2071	T PRETOLA		0,00	0,00	0,00
02	P.	45	AREE VERDI	2125	T RANCOLFO		0,00	847,12	847,12
02	P.	45	AREE VERDI	2522	T Ripa Loc.		0,00	316,00	316,00
02	P.	45	AREE VERDI	2063	T S.ANDREA DELLE FRATTE		0,00	0,00	0,00
02	P.	45	AREE VERDI	2063	T S.ANDREA DELLE FRATTE		0,00	934,08	934,08
02	P.	45	AREE VERDI	2063	T S.ANDREA DELLE FRATTE		0,00	0,00	0,00
02	P.	45	AREE VERDI	2063	T S.ANDREA DELLE FRATTE		0,00	0,00	0,00
02	P.	45	AREE VERDI	2057	T S.EGIDIO	1.522,00	1.522,00	15,22	1.537,22
02	P.	45	AREE VERDI	2057	T S.EGIDIO		0,00	1.923,00	1.923,00
02	P.	45	AREE VERDI	2057	T S.EGIDIO		0,00	411,00	411,00
02	P.	45	AREE VERDI	2057	T S.EGIDIO		0,00	272,00	272,00
02	P.	45	AREE VERDI	2079	T S.MARCO		0,00	0,00	0,00
02	P.	45	AREE VERDI	2079	T S.MARCO		0,00	269,12	269,12
02	P.	45	AREE VERDI	2079	T S.MARCO	9.296,22	9.296,22	15.493,71	24.789,93
02	P.	45	AREE VERDI	2079	T S.MARCO	15.744,71	15.744,71	0,00	15.744,71
02	P.	45	AREE VERDI	2079	T S.MARCO		0,00	0,00	0,00
02	P.	45	AREE VERDI	2067	T S.MARTINO DELFICO		0,00	21,30	21,30
02	P.	45	AREE VERDI	2064	T S.SISTO		0,00	0,00	0,00
02	P.	45	AREE VERDI	2064	T S.SISTO		0,00	0,00	0,00
02	P.	45	AREE VERDI	2064	T S.SISTO		0,00	0,00	0,00

Cod.	Vincolo	Cod.	Categoria	N.Inv. F/T	Ubicazione	Costo	Mutuo	Valore Catastale	Totale
02	P.	45	AREE VERDI	2064	T S.SISTO	0,00	0,00	0,00	0,00
02	P.	45	AREE VERDI	2064	T S.SISTO	0,00	0,00	821,17	821,17
02	P.	45	AREE VERDI	4444	T SAN SISTO	0,00	0,00	0,00	0,00
02	P.	45	AREE VERDI	4444	T SAN SISTO	0,00	0,00	0,00	0,00
02	P.	45	AREE VERDI	4444	T SAN SISTO	0,00	0,00	0,00	0,00
02	P.	45	AREE VERDI	4444	T SAN SISTO	0,00	0,00	0,00	0,00
02	P.	45	AREE VERDI	4444	T SAN SISTO	0,00	0,00	0,00	0,00
02	P.	45	AREE VERDI	4444	T SAN SISTO	0,00	0,00	0,00	0,00
02	P.	45	AREE VERDI	4444	T SAN SISTO	0,00	0,00	0,00	0,00
02	P.	45	AREE VERDI	4444	T SAN SISTO	0,00	0,00	0,00	0,00
02	P.	45	AREE VERDI	4634	T Santa Maria Rossa	0,00	0,00	0,00	0,00
02	P.	45	AREE VERDI	4564	T Str. di S. Andrea - Loc. S. Andrea d'Agliano	3.174,92	0,00	0,00	3.174,92
02	P.	45	AREE VERDI	4564	T Str. di S. Andrea - Loc. S. Andrea d'Agliano	5.760,04	0,00	5.760,04	11.520,08
02	P.	45	AREE VERDI	4694	T Str. Marscianese - Loc. San Martino in Colle	0,00	0,00	0,00	0,00
02	P.	45	AREE VERDI	4694	T Str. Marscianese - Loc. San Martino in Colle	0,00	0,00	0,00	0,00
02	P.	45	AREE VERDI	4694	T Str. Marscianese - Loc. San Martino in Colle	700,00	0,00	0,00	700,00
02	P.	45	AREE VERDI	2126	T Str. Marscianese - S. Fortunato della Collina	0,00	0,00	470,62	470,62
02	P.	45	AREE VERDI	4401	T Str. per Badiola - S. Enea	0,00	0,00	0,00	0,00
02	P.	45	AREE VERDI	4401	T Str. per Badiola - S. Enea	0,00	0,00	0,00	0,00
02	P.	45	AREE VERDI	4530	T Str. S. Lucia - Canneto	0,00	0,00	6.049,83	6.049,83
02	P.	45	AREE VERDI	4530	T Str. S. Lucia - Canneto	0,00	0,00	261,00	261,00
02	P.	45	AREE VERDI	4530	T Str. S. Lucia - Canneto	0,00	0,00	572,00	572,00
02	P.	45	AREE VERDI	4530	T Str. S. Lucia - Canneto	0,00	0,00	26,00	26,00
02	P.	45	AREE VERDI	4530	T Str. S. Lucia - Canneto	0,00	0,00	328,00	328,00
02	P.	45	AREE VERDI	4530	T Str. S. Lucia - Canneto	0,00	0,00	18,00	18,00
02	P.	45	AREE VERDI	4530	T Str. S. Lucia - Canneto	0,00	0,00	46,00	46,00
02	P.	45	AREE VERDI	2101	T STR. S.VETTURINO	0,00	0,00	0,00	0,00
02	P.	45	AREE VERDI	2101	T STR. S.VETTURINO	0,00	0,00	0,00	0,00
02	P.	45	AREE VERDI	2101	T STR. S.VETTURINO	0,00	0,00	0,00	0,00
02	P.	45	AREE VERDI	2101	T STR. S.VETTURINO	0,00	0,00	0,00	0,00
02	P.	45	AREE VERDI	2101	T STR. S.VETTURINO	0,00	0,00	0,00	0,00
02	P.	45	AREE VERDI	2101	T STR. S.VETTURINO	0,00	0,00	0,00	0,00
02	P.	45	AREE VERDI	2101	T STR. S.VETTURINO	0,00	0,00	0,00	0,00
02	P.	45	AREE VERDI	2101	T STR. S.VETTURINO	0,00	0,00	0,00	0,00
02	P.	45	AREE VERDI	2101	T STR. S.VETTURINO	0,00	0,00	5.080,97	5.080,97
02	P.	45	AREE VERDI	2091	T VIA ALBERTI	0,00	0,00	0,00	0,00
02	P.	45	AREE VERDI	2091	T VIA ALBERTI	0,00	0,00	0,00	0,00
02	P.	45	AREE VERDI	2091	T VIA ALBERTI	0,00	0,00	0,00	0,00
02	P.	45	AREE VERDI	2091	T VIA ALBERTI	0,00	0,00	0,00	0,00
02	P.	45	AREE VERDI	4582	T VIA ARIOSTO	0,00	0,00	0,00	0,00

Cod.	Vincolo	Cod.	Categoria	N.Inv. F/T	Ubicazione	Costo	Mutuo	Valore Catastale	Totale	
02	P.	45	AREE VERDI	4582	T	VIA ARIOSTO	80.000,00	0,00	32.537,00	112.537,00
02	P.	45	AREE VERDI	4582	T	VIA ARIOSTO	37.524,14	0,00	0,00	37.524,14
02	P.	45	AREE VERDI	2081	T	VIA BRIGANTI	0,00	0,00	0,00	0,00
02	P.	45	AREE VERDI	2081	T	VIA BRIGANTI	0,00	0,00	0,00	0,00
02	P.	45	AREE VERDI	2081	T	VIA BRIGANTI	0,00	0,00	2.097,46	2.097,46
02	P.	45	AREE VERDI	4439	T	VIA CIMAROSA	0,00	0,00	0,00	0,00
02	P.	45	AREE VERDI	4439	T	VIA CIMAROSA	0,00	0,00	0,00	0,00
02	P.	45	AREE VERDI	4439	T	VIA CIMAROSA	0,00	0,00	0,00	0,00
02	P.	45	AREE VERDI	4435	T	VIA CIMAROSA - SAN SISTO	0,00	0,00	0,00	0,00
02	P.	45	AREE VERDI	4435	T	VIA CIMAROSA - SAN SISTO	0,00	0,00	0,00	0,00
02	P.	45	AREE VERDI	4436	T	VIA CIMAROSA - SAN SISTO	0,00	0,00	0,00	0,00
02	P.	45	AREE VERDI	4436	T	VIA CIMAROSA - SAN SISTO	0,00	0,00	0,00	0,00
02	P.	45	AREE VERDI	2066	T	Via del Papavero -S. Martino in Campo	0,00	0,00	5.549,07	5.549,07
02	P.	45	AREE VERDI	2085	T	VIA DELLA PALLOTTA	0,00	0,00	0,00	0,00
02	P.	45	AREE VERDI	2085	T	VIA DELLA PALLOTTA	0,00	0,00	0,00	0,00
02	P.	45	AREE VERDI	2085	T	VIA DELLA PALLOTTA	0,00	0,00	0,00	0,00
02	P.	45	AREE VERDI	2085	T	VIA DELLA PALLOTTA	0,00	0,00	0,00	0,00
02	P.	45	AREE VERDI	2085	T	VIA DELLA PALLOTTA	0,00	0,00	5.637,77	5.637,77
02	P.	45	AREE VERDI	2085	T	VIA DELLA PALLOTTA	0,00	0,00	0,00	0,00
02	P.	45	AREE VERDI	4367	T	VIA DELLA SCUOLA	1.933,86	0,00	0,00	1.933,86
02	P.	45	AREE VERDI	4367	T	VIA DELLA SCUOLA	0,00	0,00	0,00	0,00
02	P.	45	AREE VERDI	4367	T	VIA DELLA SCUOLA	980,04	0,00	0,00	980,04
02	P.	45	AREE VERDI	4367	T	VIA DELLA SCUOLA	164,97	0,00	0,00	164,97
02	P.	45	AREE VERDI	4367	T	VIA DELLA SCUOLA	1.080,25	0,00	0,00	1.080,25
02	P.	45	AREE VERDI	4367	T	VIA DELLA SCUOLA	18,15	0,00	0,00	18,15
02	P.	45	AREE VERDI	4367	T	VIA DELLA SCUOLA	79,65	0,00	0,00	79,65
02	P.	45	AREE VERDI	4367	T	VIA DELLA SCUOLA	252,07	0,00	0,00	252,07
02	P.	45	AREE VERDI	4367	T	VIA DELLA SCUOLA	161,32	0,00	0,00	161,32
02	P.	45	AREE VERDI	4380	T	VIA DELL'ALA	0,00	0,00	0,00	0,00
02	P.	45	AREE VERDI	4200	T	Via Deruta - Zona PEEP LXXVI - S.Martino in	0,00	0,00	387,34	387,34
02	P.	45	AREE VERDI	4200	T	Via Deruta - Zona PEEP LXXVI - S.Martino in	0,00	0,00	0,00	0,00
02	P.	45	AREE VERDI	4352	T	VIA DIAZ	0,00	0,00	0,00	0,00
02	P.	45	AREE VERDI	4352	T	VIA DIAZ	0,00	0,00	0,00	0,00
02	P.	45	AREE VERDI	4352	T	VIA DIAZ	0,00	0,00	0,00	0,00
02	P.	45	AREE VERDI	4352	T	VIA DIAZ	0,00	0,00	0,00	0,00
02	P.	45	AREE VERDI	4352	T	VIA DIAZ	0,00	0,00	0,00	0,00
02	P.	45	AREE VERDI	4352	T	VIA DIAZ	0,00	0,00	0,00	0,00

Cod.	Vincolo	Cod.	Categoria	N.Inv. F/T	Ubicazione	Costo	Mutuo	Valore Catastale	Totale
02	P.	45	AREE VERDI	4352	T VIA DIAZ	0,00	0,00	0,00	0,00
02	P.	45	AREE VERDI	4352	T VIA DIAZ	0,00	0,00	0,00	0,00
02	P.	45	AREE VERDI	4419	T VIA E. DAL POZZO	0,00	0,00	0,00	0,00
02	P.	45	AREE VERDI	4419	T VIA E. DAL POZZO	0,00	0,00	0,00	0,00
02	P.	45	AREE VERDI	2080	T VIA E. FERMI - VIA DEL TOPPO - MADONNA	0,00	0,00	0,00	0,00
02	P.	45	AREE VERDI	2080	T VIA E. FERMI - VIA DEL TOPPO - MADONNA	0,00	0,00	0,00	0,00
02	P.	45	AREE VERDI	2080	T VIA E. FERMI - VIA DEL TOPPO - MADONNA	0,00	0,00	0,00	0,00
02	P.	45	AREE VERDI	2080	T VIA E. FERMI - VIA DEL TOPPO - MADONNA	0,00	0,00	0,00	0,00
02	P.	45	AREE VERDI	2080	T VIA E. FERMI - VIA DEL TOPPO - MADONNA	0,00	0,00	0,00	0,00
02	P.	45	AREE VERDI	2080	T VIA E. FERMI - VIA DEL TOPPO - MADONNA	0,00	0,00	0,00	0,00
02	P.	45	AREE VERDI	4322	T VIA GUERRA - VIA CORTONESE	0,00	0,00	0,00	0,00
02	P.	45	AREE VERDI	4322	T VIA GUERRA - VIA CORTONESE	0,00	0,00	0,00	0,00
02	P.	45	AREE VERDI	4322	T VIA GUERRA - VIA CORTONESE	0,00	0,00	0,00	0,00
02	P.	45	AREE VERDI	4322	T VIA GUERRA - VIA CORTONESE	0,00	0,00	0,00	0,00
02	P.	45	AREE VERDI	4322	T VIA GUERRA - VIA CORTONESE	0,00	0,00	0,00	0,00
02	P.	45	AREE VERDI	4322	T VIA GUERRA - VIA CORTONESE	0,00	0,00	0,00	0,00
02	P.	45	AREE VERDI	4322	T VIA GUERRA - VIA CORTONESE	0,00	0,00	0,00	0,00
02	P.	45	AREE VERDI	4322	T VIA GUERRA - VIA CORTONESE	0,00	0,00	0,00	0,00
02	P.	45	AREE VERDI	4322	T VIA GUERRA - VIA CORTONESE	0,00	0,00	0,00	0,00
02	P.	45	AREE VERDI	4322	T VIA GUERRA - VIA CORTONESE	0,00	0,00	0,00	0,00
02	P.	45	AREE VERDI	4322	T VIA GUERRA - VIA CORTONESE	0,00	0,00	0,00	0,00
02	P.	45	AREE VERDI	4393	T Via La Nave - Resina	0,00	0,00	0,00	0,00
02	P.	45	AREE VERDI	2088	T VIA M. POLO - VIA PIGAFETTA	0,00	0,00	21,30	21,30
02	P.	45	AREE VERDI	2065	T Via Monteneri - Via Campo delle Corse	0,00	0,00	0,00	0,00
02	P.	45	AREE VERDI	2065	T Via Monteneri - Via Campo delle Corse	0,00	0,00	0,00	0,00
02	P.	45	AREE VERDI	2065	T Via Monteneri - Via Campo delle Corse	0,00	0,00	0,00	0,00
02	P.	45	AREE VERDI	2065	T Via Monteneri - Via Campo delle Corse	0,00	0,00	0,00	0,00
02	P.	45	AREE VERDI	2065	T Via Monteneri - Via Campo delle Corse	0,00	0,00	0,00	0,00
02	P.	45	AREE VERDI	2065	T Via Monteneri - Via Campo delle Corse	0,00	0,00	0,00	0,00
02	P.	45	AREE VERDI	2065	T Via Monteneri - Via Campo delle Corse	0,00	0,00	0,00	0,00
02	P.	45	AREE VERDI	2086	T VIA ORSINI	0,00	0,00	113,10	113,10
02	P.	45	AREE VERDI	4627	T Via Pagino - Loc. Resina	0,00	0,00	2.092,00	2.092,00
02	P.	45	AREE VERDI	2097	T VIA PURGOTTI (ELCE)	0,00	0,00	0,00	0,00
02	P.	45	AREE VERDI	2097	T VIA PURGOTTI (ELCE)	0,00	0,00	0,00	0,00
02	P.	45	AREE VERDI	2097	T VIA PURGOTTI (ELCE)	0,00	0,00	644,93	644,93
02	P.	45	AREE VERDI	2087	T VIA QUIETA	0,00	0,00	0,00	0,00
02	P.	45	AREE VERDI	2087	T VIA QUIETA	0,00	0,00	573,65	573,65
02	P.	45	AREE VERDI	2090	T VIA S.CALINDRI	0,00	0,00	0,00	0,00
02	P.	45	AREE VERDI	2090	T VIA S.CALINDRI	0,00	0,00	0,00	0,00
02	P.	45	AREE VERDI	2090	T VIA S.CALINDRI	0,00	0,00	1.037,50	1.037,50

Cod.	Vincolo	Cod.	Categoria	N.Inv. F/T	Ubicazione	Costo	Mutuo	Valore Catastale	Totale
02	P.	45	AREE VERDI	2090	VIA S.CALINDRI		0,00	0,00	0,00
02	P.	45	AREE VERDI	2090	VIA S.CALINDRI		0,00	0,00	0,00
02	P.	45	AREE VERDI	4404	VIA S.QUIRICO		0,00	0,00	0,00
02	P.	45	AREE VERDI	4572	Via Sabbioni - Santa Maria Rossa		0,00	0,00	0,00
02	P.	45	AREE VERDI	2093	VIA SIEPI - PORTA CONCA		0,00	0,00	0,00
02	P.	45	AREE VERDI	2093	VIA SIEPI - PORTA CONCA		0,00	0,00	0,00
02	P.	45	AREE VERDI	2093	VIA SIEPI - PORTA CONCA		0,00	834,34	834,34
02	P.	45	AREE VERDI	2069	Via Stoppani - Loc. Pieve di Campo		0,00	0,00	0,00
02	P.	45	AREE VERDI	2069	Via Stoppani - Loc. Pieve di Campo		0,00	432,47	432,47
02	P.	45	AREE VERDI	4652	Via Tosca		516,46	0,00	516,46
02	P.	45	AREE VERDI	4652	Via Tosca		0,00	0,00	0,00
02	P.	45	AREE VERDI	2110	VIA TUDERTE		0,00	0,00	0,00
02	P.	45	AREE VERDI	2110	VIA TUDERTE		0,00	0,00	0,00
02	P.	45	AREE VERDI	2110	VIA TUDERTE		0,00	0,00	0,00
02	P.	45	AREE VERDI	2110	VIA TUDERTE		0,00	0,00	0,00
02	P.	45	AREE VERDI	2110	VIA TUDERTE		0,00	0,00	0,00
02	P.	45	AREE VERDI	2110	VIA TUDERTE		0,00	1.872,03	1.872,03
02	P.	45	AREE VERDI	4405	VIA VESTRICCIANO GENNA N.2		0,00	0,00	0,00
02	P.	45	AREE VERDI	4405	VIA VESTRICCIANO GENNA N.2		0,00	0,00	0,00
02	P.	45	AREE VERDI	4405	VIA VESTRICCIANO GENNA N.2		0,00	0,00	0,00
02	P.	45	AREE VERDI	4405	VIA VESTRICCIANO GENNA N.2		0,00	7.046,67	7.046,67
02	P.	45	AREE VERDI	4405	VIA VESTRICCIANO GENNA N.2		0,00	0,00	0,00
02	P.	45	AREE VERDI	4405	VIA VESTRICCIANO GENNA N.2		0,00	0,00	0,00
02	P.	45	AREE VERDI	4405	VIA VESTRICCIANO GENNA N.2		0,00	0,00	0,00
02	P.	45	AREE VERDI	4405	VIA VESTRICCIANO GENNA N.2		0,00	0,00	0,00
02	P.	45	AREE VERDI	2092	VIA XIV SETTEMBRE		0,00	700,70	700,70
02	P.	45	AREE VERDI	2084	VIALE ROMA		0,00	0,00	0,00
02	P.	45	AREE VERDI	2084	VIALE ROMA		0,00	0,00	0,00
02	P.	45	AREE VERDI	2084	VIALE ROMA		0,00	0,00	0,00
02	P.	45	AREE VERDI	2084	VIALE ROMA		0,00	0,00	0,00
02	P.	45	AREE VERDI	2084	VIALE ROMA		0,00	0,00	0,00
02	P.	45	AREE VERDI	2084	VIALE ROMA		0,00	1.287,75	1.287,75
02	P.	45	AREE VERDI	2084	VIALE ROMA		0,00	0,00	0,00
02	P.	45	AREE VERDI	2084	VIALE ROMA		0,00	0,00	0,00
02	P.	45	AREE VERDI	2084	VIALE ROMA		0,00	0,00	0,00
02	P.	45	AREE VERDI	2084	VIALE ROMA		0,00	0,00	0,00
02	P.	45	AREE VERDI	2084	VIALE ROMA		0,00	0,00	0,00
02	P.	45	AREE VERDI	2084	VIALE ROMA		0,00	0,00	0,00
02	P.	45	AREE VERDI	2084	VIALE ROMA		0,00	0,00	0,00
02	P.	45	AREE VERDI	2084	VIALE ROMA		0,00	0,00	0,00

Cod.	Vincolo	Cod.	Categoria	N.Inv. F/T	Ubicazione	Costo	Mutuo	Valore Catastale	Totale
02	P.	45	AREE VERDI	2084	T VIALE ROMA	0,00	0,00	0,00	0,00
02	P.	45	AREE VERDI	2084	T VIALE ROMA	0,00	0,00	0,00	0,00
02	P.	45	AREE VERDI	2084	T VIALE ROMA	0,00	0,00	0,00	0,00
02	P.	45	AREE VERDI	2096	T Viale S.Domenico	0,00	0,00	1.291,14	1.291,14
02	P.	45	AREE VERDI	2096	T Viale S.Domenico	0,00	0,00	258,23	258,23
02	P.	45	AREE VERDI	4418	T Viale S.Domenico	0,00	0,00	0,00	0,00
02	P.	45	AREE VERDI	4418	T Viale S.Domenico	0,00	0,00	0,00	0,00
02	P.	45	AREE VERDI	4418	T Viale S.Domenico	0,00	0,00	0,00	0,00
02	P.	45	AREE VERDI	2072	T VILLA PITIGNANO	10.329,14	0,00	0,00	10.329,14
02	P.	45	AREE VERDI	2072	T VILLA PITIGNANO	0,00	0,00	1.683,78	1.683,78
02	P.	45	AREE VERDI	4364	T ZONA P.E.E.P. LXI - S.EGIDIO	0,00	0,00	0,00	0,00
02	P.	45	AREE VERDI	4364	T ZONA P.E.E.P. LXI - S.EGIDIO	0,00	0,00	0,00	0,00
02	P.	45	AREE VERDI	4364	T ZONA P.E.E.P. LXI - S.EGIDIO	0,00	0,00	0,00	0,00
02	P.	45	AREE VERDI	4364	T ZONA P.E.E.P. LXI - S.EGIDIO	0,00	0,00	0,00	0,00
02	P.	45	AREE VERDI	4364	T ZONA P.E.E.P. LXI - S.EGIDIO	0,00	0,00	0,00	0,00
02	P.	45	AREE VERDI	4364	T ZONA P.E.E.P. LXI - S.EGIDIO	0,00	0,00	0,00	0,00
02	P.	45	AREE VERDI	4364	T ZONA P.E.E.P. LXI - S.EGIDIO	0,00	0,00	0,00	0,00
02	P.	45	AREE VERDI	4383	T ZONA P.E.E.P. VIII S.SISTO	0,00	0,00	0,00	0,00
02	P.	45	AREE VERDI	4383	T ZONA P.E.E.P. VIII S.SISTO	0,00	0,00	0,00	0,00
02	P.	45	AREE VERDI	4383	T ZONA P.E.E.P. VIII S.SISTO	0,00	0,00	0,00	0,00
02	P.	45	AREE VERDI	4383	T ZONA P.E.E.P. VIII S.SISTO	0,00	0,00	0,00	0,00
02	P.	45	AREE VERDI	4383	T ZONA P.E.E.P. VIII S.SISTO	0,00	0,00	0,00	0,00
02	P.	45	AREE VERDI	4355	T ZONA P.E.E.P. XI P.FELCINO	0,00	0,00	0,00	0,00
02	P.	45	AREE VERDI	4355	T ZONA P.E.E.P. XI P.FELCINO	0,00	0,00	0,00	0,00
02	P.	45	AREE VERDI	4355	T ZONA P.E.E.P. XI P.FELCINO	0,00	0,00	0,00	0,00
02	P.	45	AREE VERDI	4355	T ZONA P.E.E.P. XI P.FELCINO	0,00	0,00	0,00	0,00
02	P.	45	AREE VERDI	4183	T ZONA P.E.E.P. XXXV - P.S.GIOVANNI	0,00	0,00	1.789,52	1.789,52
02	P.	45	AREE VERDI	4330	T ZONA P.E.E.P. XXXVII - BALANZANO	0,00	0,00	0,00	0,00
02	P.	45	AREE VERDI	4330	T ZONA P.E.E.P. XXXVII - BALANZANO	0,00	0,00	0,00	0,00
02	P.	45	AREE VERDI	4330	T ZONA P.E.E.P. XXXVII - BALANZANO	0,00	0,00	0,00	0,00
02	P.	45	AREE VERDI	4431	T ZONA PEEP XXII - OLMO	0,00	0,00	0,00	0,00
		45	Totale		AREE VERDI	587.873,25	0,00	904.028,93	1.491.902,18
02	P.	46	PARCHI PUBBLICI	2120	T FOSCO DELLA CUPA	0,00	0,00	0,00	0,00
02	P.	46	PARCHI PUBBLICI	2120	T FOSCO DELLA CUPA	0,00	0,00	0,00	0,00

Cod.	Vincolo	Cod.	Categoria	N.Inv. F/T	Ubicazione	Costo	Mutuo	Valore Catastale	Totale
02	P.	46	PARCHI PUBBLICI	2120	T	FOSSO DELLA CUPA	0,00	0,00	0,00
02	P.	46	PARCHI PUBBLICI	2120	T	FOSSO DELLA CUPA	0,00	0,00	0,00
02	P.	46	PARCHI PUBBLICI	2120	T	FOSSO DELLA CUPA	0,00	0,00	0,00
02	P.	46	PARCHI PUBBLICI	2120	T	FOSSO DELLA CUPA	0,00	0,00	0,00
02	P.	46	PARCHI PUBBLICI	2120	T	FOSSO DELLA CUPA	0,00	688,70	688,70
02	P.	46	PARCHI PUBBLICI	2108	T	LACUGNANA	0,00	0,00	0,00
02	P.	46	PARCHI PUBBLICI	2108	T	LACUGNANA	0,00	0,00	0,00
02	P.	46	PARCHI PUBBLICI	2108	T	LACUGNANA	129.114,22	0,00	129.114,22
02	P.	46	PARCHI PUBBLICI	2108	T	LACUGNANA	0,00	0,00	0,00
02	P.	46	PARCHI PUBBLICI	2108	T	LACUGNANA	0,00	0,00	0,00
02	P.	46	PARCHI PUBBLICI	2108	T	LACUGNANA	0,00	0,00	0,00
02	P.	46	PARCHI PUBBLICI	2108	T	LACUGNANA	0,00	0,00	0,00
02	P.	46	PARCHI PUBBLICI	2108	T	LACUGNANA	0,00	0,00	0,00
02	P.	46	PARCHI PUBBLICI	2108	T	LACUGNANA	0,00	0,00	0,00
02	P.	46	PARCHI PUBBLICI	2108	T	LACUGNANA	0,00	0,00	0,00
02	P.	46	PARCHI PUBBLICI	2108	T	LACUGNANA	0,00	0,00	0,00
02	P.	46	PARCHI PUBBLICI	2108	T	LACUGNANA	1.432,65	10.196,45	11.629,10
02	P.	46	PARCHI PUBBLICI	2108	T	LACUGNANA	0,00	0,00	0,00
02	P.	46	PARCHI PUBBLICI	2108	T	LACUGNANA	0,00	0,00	0,00
02	P.	46	PARCHI PUBBLICI	2108	T	LACUGNANA	0,00	0,00	0,00
02	P.	46	PARCHI PUBBLICI	2108	T	LACUGNANA	0,00	0,00	0,00
02	P.	46	PARCHI PUBBLICI	2108	T	LACUGNANA	0,00	0,00	0,00
02	P.	46	PARCHI PUBBLICI	2108	T	LACUGNANA	0,00	0,00	0,00
02	P.	46	PARCHI PUBBLICI	2108	T	LACUGNANA	0,00	0,00	0,00
02	P.	46	PARCHI PUBBLICI	2108	T	LACUGNANA	0,00	0,00	0,00
02	P.	46	PARCHI PUBBLICI	2108	T	LACUGNANA	0,00	0,00	0,00
02	P.	46	PARCHI PUBBLICI	2108	T	LACUGNANA	0,00	0,00	0,00
02	P.	46	PARCHI PUBBLICI	2108	T	LACUGNANA	0,00	0,00	0,00
02	P.	46	PARCHI PUBBLICI	2108	T	LACUGNANA	0,00	0,00	0,00
02	P.	46	PARCHI PUBBLICI	2108	T	LACUGNANA	0,00	0,00	0,00
02	P.	46	PARCHI PUBBLICI	2108	T	LACUGNANA	0,00	0,00	0,00
02	P.	46	PARCHI PUBBLICI	2108	T	LACUGNANA	0,00	0,00	0,00
02	P.	46	PARCHI PUBBLICI	2108	T	LACUGNANA	0,00	0,00	0,00
02	P.	46	PARCHI PUBBLICI	2108	T	LACUGNANA	0,00	0,00	0,00
02	P.	46	PARCHI PUBBLICI	4490	T	Lacugnano	56.555,04	0,00	56.555,04
02	P.	46	PARCHI PUBBLICI	4490	T	Lacugnano	0,00	0,00	0,00
02	P.	46	PARCHI PUBBLICI	4691	T	Loc. Casebruciate - ex Villa Buitoni.	0,00	0,00	0,00
02	P.	46	PARCHI PUBBLICI	4691	T	Loc. Casebruciate - ex Villa Buitoni.	0,00	0,00	0,00
02	P.	46	PARCHI PUBBLICI	4691	T	Loc. Casebruciate - ex Villa Buitoni.	0,00	0,00	0,00
02	P.	46	PARCHI PUBBLICI	4691	T	Loc. Casebruciate - ex Villa Buitoni.	0,00	0,00	0,00
02	P.	46	PARCHI PUBBLICI	4691	T	Loc. Casebruciate - ex Villa Buitoni.	0,00	0,00	0,00
02	P.	46	PARCHI PUBBLICI	4691	T	Loc. Casebruciate - ex Villa Buitoni.	0,00	0,00	0,00

Cod.	Vincolo	Cod.	Categoria	N.Inv. F/T	Ubicazione	Costo	Mutuo	Valore Catastale	Totale
02	P.	46	PARCHI PUBBLICI	4691	T	Loc. Casebruciate - ex Villa Buitoni.	0,00	0,00	0,00
02	P.	46	PARCHI PUBBLICI	4691	T	Loc. Casebruciate - ex Villa Buitoni.	0,00	0,00	0,00
02	P.	46	PARCHI PUBBLICI	4691	T	Loc. Casebruciate - ex Villa Buitoni.	0,00	0,00	0,00
02	P.	46	PARCHI PUBBLICI	4691	T	Loc. Casebruciate - ex Villa Buitoni.	0,00	0,00	0,00
02	P.	46	PARCHI PUBBLICI	4691	T	Loc. Casebruciate - ex Villa Buitoni.	13.500,00	0,00	13.500,00
02	P.	46	PARCHI PUBBLICI	4691	T	Loc. Casebruciate - ex Villa Buitoni.	0,00	0,00	0,00
02	P.	46	PARCHI PUBBLICI	4494	T	Loc. Lacugnana	1.291,14	1.291,14	2.582,28
02	P.	46	PARCHI PUBBLICI	4494	T	Loc. Lacugnana	258,23	258,23	516,46
02	P.	46	PARCHI PUBBLICI	2106	T	MONTE TEZIO	0,00	14,33	14,33
02	P.	46	PARCHI PUBBLICI	2107	T	MONTE TEZIO	0,00	0,00	0,00
02	P.	46	PARCHI PUBBLICI	2107	T	MONTE TEZIO	0,00	2.694,94	2.694,94
02	P.	46	PARCHI PUBBLICI	4509	F	Parco Fluviale di Ponte Felcino	10.329,14	0,00	10.329,14
02	P.	46	PARCHI PUBBLICI	4509	F	Parco Fluviale di Ponte Felcino	15.493,71	0,00	15.493,71
02	P.	46	PARCHI PUBBLICI	4509	F	Parco Fluviale di Ponte Felcino	5.164,57	0,00	5.164,57
02	P.	46	PARCHI PUBBLICI	4509	F	Parco Fluviale di Ponte Felcino	5.164,57	0,00	5.164,57
02	P.	46	PARCHI PUBBLICI	4509	F	Parco Fluviale di Ponte Felcino	15.493,71	0,00	15.493,71
02	P.	46	PARCHI PUBBLICI	4509	F	Parco Fluviale di Ponte Felcino	56.810,26	0,00	56.810,26
02	P.	46	PARCHI PUBBLICI	2115	T	PARCO S.MARGHERITA	0,00	0,00	0,00
02	P.	46	PARCHI PUBBLICI	2115	T	PARCO S.MARGHERITA	0,00	0,00	0,00
02	P.	46	PARCHI PUBBLICI	2115	T	PARCO S.MARGHERITA	0,00	0,00	0,00
02	P.	46	PARCHI PUBBLICI	2115	T	PARCO S.MARGHERITA	0,00	0,00	0,00
02	P.	46	PARCHI PUBBLICI	2115	T	PARCO S.MARGHERITA	0,00	0,00	0,00
02	P.	46	PARCHI PUBBLICI	2115	T	PARCO S.MARGHERITA	0,00	0,00	0,00
02	P.	46	PARCHI PUBBLICI	2115	T	PARCO S.MARGHERITA	0,00	0,00	0,00
02	P.	46	PARCHI PUBBLICI	2115	T	PARCO S.MARGHERITA	0,00	0,00	0,00
02	P.	46	PARCHI PUBBLICI	2115	T	PARCO S.MARGHERITA	0,00	0,00	0,00
02	P.	46	PARCHI PUBBLICI	2115	T	PARCO S.MARGHERITA	0,00	0,00	0,00
02	P.	46	PARCHI PUBBLICI	2115	T	PARCO S.MARGHERITA	0,00	0,00	0,00
02	P.	46	PARCHI PUBBLICI	2115	T	PARCO S.MARGHERITA	0,00	0,00	0,00
02	P.	46	PARCHI PUBBLICI	4529	T	Plan di Massiano - "Percorso Verde"	15.493,71	0,00	15.493,71
02	P.	46	PARCHI PUBBLICI	2102	T	PONTE FELCINO	0,00	632,92	632,92
02	P.	46	PARCHI PUBBLICI	2117	T	PORTA S.ANGELO	0,00	0,00	0,00
02	P.	46	PARCHI PUBBLICI	2117	T	PORTA S.ANGELO	0,00	29,75	29,75
02	P.	46	PARCHI PUBBLICI	2117	T	PORTA S.ANGELO	0,00	0,00	0,00
02	P.	46	PARCHI PUBBLICI	2103	T	RIMBOCCHI	0,00	4.421,16	4.421,16
02	P.	46	PARCHI PUBBLICI	2103	T	RIMBOCCHI	0,00	0,00	0,00
02	P.	46	PARCHI PUBBLICI	2103	T	RIMBOCCHI	0,00	0,00	0,00
02	P.	46	PARCHI PUBBLICI	2104	T	RIMBOCCHI	0,00	0,00	0,00
02	P.	46	PARCHI PUBBLICI	2104	T	RIMBOCCHI	0,00	0,00	0,00

Cod.	Vincolo	Cod.	Categoria	N.Inv. F/T	Ubicazione	Costo	Mutuo	Valore Catastale	Totale
02	P.	46	PARCHI PUBBLICI	2109	T VALLONE DI S.ANNA	0,00	0,00	0,00	0,00
02	P.	46	PARCHI PUBBLICI	2109	T VALLONE DI S.ANNA	0,00	0,00	23.856,24	23.856,24
02	P.	46	PARCHI PUBBLICI	2122	T VIA CORTONESE	0,00	0,00	0,00	0,00
02	P.	46	PARCHI PUBBLICI	2122	T VIA CORTONESE	0,00	0,00	2.368,02	2.368,02
02	P.	46	PARCHI PUBBLICI	2122	T VIA CORTONESE	0,00	0,00	0,00	0,00
02	P.	46	PARCHI PUBBLICI	2122	T VIA CORTONESE	0,00	0,00	0,00	0,00
02	P.	46	PARCHI PUBBLICI	4456	T VIA DEI GLICINI	0,00	0,00	0,00	0,00
02	P.	46	PARCHI PUBBLICI	2098	T VIA DEL BULAGAIO	0,00	0,00	0,00	0,00
02	P.	46	PARCHI PUBBLICI	2098	T VIA DEL BULAGAIO	0,00	0,00	0,00	0,00
02	P.	46	PARCHI PUBBLICI	2098	T VIA DEL BULAGAIO	0,00	0,00	0,00	0,00
02	P.	46	PARCHI PUBBLICI	2098	T VIA DEL BULAGAIO	0,00	0,00	0,00	0,00
02	P.	46	PARCHI PUBBLICI	2098	T VIA DEL BULAGAIO	0,00	0,00	0,00	0,00
02	P.	46	PARCHI PUBBLICI	2098	T VIA DEL BULAGAIO	0,00	0,00	0,00	0,00
02	P.	46	PARCHI PUBBLICI	2098	T VIA DEL BULAGAIO	0,00	0,00	0,00	0,00
02	P.	46	PARCHI PUBBLICI	2098	T VIA DEL BULAGAIO	0,00	0,00	0,00	0,00
02	P.	46	PARCHI PUBBLICI	2098	T VIA DEL BULAGAIO	0,00	0,00	0,00	0,00
02	P.	46	PARCHI PUBBLICI	2105	T VIA PIAN DELLA GENNA	0,00	0,00	7.873,32	7.873,32
02	P.	46	PARCHI PUBBLICI	2105	T VIA PIAN DELLA GENNA	0,00	0,00	2.256,27	2.256,27
02	P.	46	PARCHI PUBBLICI	2105	T VIA PIAN DELLA GENNA	0,00	0,00	0,00	0,00
02	P.	46	PARCHI PUBBLICI	2105	T VIA PIAN DELLA GENNA	0,00	0,00	0,00	0,00
02	P.	46	PARCHI PUBBLICI	2105	T VIA PIAN DELLA GENNA	0,00	0,00	0,00	0,00
02	P.	46	PARCHI PUBBLICI	2105	T VIA PIAN DELLA GENNA	0,00	0,00	0,00	0,00
		46	Totale		PARCHI PUBBLICI	326.100,95	0,00	78.285,05	404.386,00
02	P.	55	MONUMENTI	2537	F V.LE INDIPENDENZA/VIA MARZIA	0,00	0,00	0,00	0,00
02	P.	55	MONUMENTI	2537	F V.LE INDIPENDENZA/VIA MARZIA	0,00	0,00	0,00	0,00
02	P.	55	MONUMENTI	2537	F V.LE INDIPENDENZA/VIA MARZIA	0,00	0,00	0,00	0,00
02	P.	55	MONUMENTI	2537	F V.LE INDIPENDENZA/VIA MARZIA	0,00	0,00	0,00	0,00
02	P.	55	MONUMENTI	2537	F V.LE INDIPENDENZA/VIA MARZIA	0,00	0,00	0,00	0,00
02	P.	55	MONUMENTI	2537	F V.LE INDIPENDENZA/VIA MARZIA	0,00	0,00	0,00	0,00
		55	Totale		MONUMENTI	0,00	0,00	0,00	0,00
02	P.	56	GABINETTI PUBBLICI	4309	F VIALE INDIPENDENZA	0,00	0,00	0,00	0,00
		56	Totale		GABINETTI PUBBLICI	0,00	0,00	0,00	0,00
02	P.	60	TORRI	2535	F C.SO GARIBALDI	0,00	0,00	0,00	0,00
02	P.	60	TORRI	2535	F C.SO GARIBALDI	0,00	0,00	0,00	0,00
02	P.	60	TORRI	2535	F C.SO GARIBALDI	15.493,71	0,00	0,00	15.493,71
02	P.	60	TORRI	2531	F CASTEL DEL PIANO	0,00	0,00	0,00	0,00

Cod.	Vincolo	Cod.	Categoria	N.Inv. F/T	Ubicazione	Costo	Mutuo	Valore Catastale	Totale
02	P.	60	TORRI	2532	F FONTIGNANO		0,00	0,00	0,00
02	P.	60	TORRI	2530	F MUGNANO		0,00	0,00	0,00
02	P.	60	TORRI	2533	F Piazza Liberazione - S. Enea		0,00	0,00	0,00
02	P.	60	TORRI	2529	F Str. Bagnaia nr.296		0,00	0,00	0,00
02	P.	60	TORRI	2528	F Str. Pila nr. M		0,00	0,00	0,00
02	P.	60	TORRI	2534	F VIA DEI PRIORI		0,00	0,00	0,00
		60	Totale		TORRI	15.493,71	0,00	0,00	15.493,71
02	P.	62	ARCHI	2540	F VIA DELLA SPOSA		0,00	0,00	0,00
02	P.	62	ARCHI	2539	F VIA MARCONI		0,00	0,00	0,00
02	P.	62	ARCHI	2539	F VIA MARCONI		0,00	0,00	0,00
02	P.	62	ARCHI	2539	F VIA MARCONI		0,00	0,00	0,00
02	P.	62	ARCHI	2539	F VIA MARCONI		0,00	0,00	0,00
02	P.	62	ARCHI	2539	F VIA MARCONI		0,00	0,00	0,00
02	P.	62	ARCHI	2541	F VIA ULISSE ROCCHI		0,00	0,00	0,00
		62	Totale		ARCHI	0,00	0,00	0,00	0,00
02	P.	69	UFFICI GIUDIZIARI	4307	F P.zza B.Michelotti n.1-3-3/a - P.R.Scotti n.1-2		0,00	0,00	0,00
02	P.	69	UFFICI GIUDIZIARI	4307	F P.zza B.Michelotti n.1-3-3/a - P.R.Scotti n.1-2		0,00	0,00	0,00
02	P.	69	UFFICI GIUDIZIARI	4307	F P.zza B.Michelotti n.1-3-3/a - P.R.Scotti n.1-2		0,00	0,00	0,00
02	P.	69	UFFICI GIUDIZIARI	4307	F P.zza B.Michelotti n.1-3-3/a - P.R.Scotti n.1-2		0,00	0,00	0,00
02	P.	69	UFFICI GIUDIZIARI	4307	F P.zza B.Michelotti n.1-3-3/a - P.R.Scotti n.1-2		0,00	0,00	0,00
02	P.	69	UFFICI GIUDIZIARI	4307	F P.zza B.Michelotti n.1-3-3/a - P.R.Scotti n.1-2		0,00	0,00	0,00
02	P.	69	UFFICI GIUDIZIARI	4307	F P.zza B.Michelotti n.1-3-3/a - P.R.Scotti n.1-2	1.229.167,42	0,00	0,00	1.229.167,42
02	P.	69	UFFICI GIUDIZIARI	4307	F P.zza B.Michelotti n.1-3-3/a - P.R.Scotti n.1-2		0,00	0,00	0,00
02	P.	69	UFFICI GIUDIZIARI	4307	F P.zza B.Michelotti n.1-3-3/a - P.R.Scotti n.1-2		0,00	0,00	0,00
02	P.	69	UFFICI GIUDIZIARI	4307	F P.zza B.Michelotti n.1-3-3/a - P.R.Scotti n.1-2		0,00	0,00	0,00
02	P.	69	UFFICI GIUDIZIARI	4307	F P.zza B.Michelotti n.1-3-3/a - P.R.Scotti n.1-2		0,00	0,00	0,00
02	P.	69	UFFICI GIUDIZIARI	4307	F P.zza B.Michelotti n.1-3-3/a - P.R.Scotti n.1-2		0,00	0,00	0,00
02	P.	69	UFFICI GIUDIZIARI	4307	F P.zza B.Michelotti n.1-3-3/a - P.R.Scotti n.1-2		0,00	0,00	0,00
02	P.	69	UFFICI GIUDIZIARI	4307	F P.zza B.Michelotti n.1-3-3/a - P.R.Scotti n.1-2		0,00	0,00	0,00
02	P.	69	UFFICI GIUDIZIARI	4307	F P.zza B.Michelotti n.1-3-3/a - P.R.Scotti n.1-2		0,00	0,00	0,00
02	P.	69	UFFICI GIUDIZIARI	4307	F P.zza B.Michelotti n.1-3-3/a - P.R.Scotti n.1-2		0,00	0,00	0,00
02	P.	69	UFFICI GIUDIZIARI	4307	F P.zza B.Michelotti n.1-3-3/a - P.R.Scotti n.1-2		0,00	0,00	0,00
02	P.	69	UFFICI GIUDIZIARI	2552	F PIAZZA MATTEOTTI		0,00	0,00	0,00
02	P.	69	UFFICI GIUDIZIARI	2552	F PIAZZA MATTEOTTI		0,00	0,00	0,00
02	P.	69	UFFICI GIUDIZIARI	2552	F PIAZZA MATTEOTTI		0,00	0,00	0,00
02	P.	69	UFFICI GIUDIZIARI	2552	F PIAZZA MATTEOTTI		0,00	0,00	0,00
02	P.	69	UFFICI GIUDIZIARI	2552	F PIAZZA MATTEOTTI		0,00	0,00	0,00
02	P.	69	UFFICI GIUDIZIARI	2552	F PIAZZA MATTEOTTI		0,00	0,00	0,00
02	P.	69	UFFICI GIUDIZIARI	2552	F PIAZZA MATTEOTTI		0,00	0,00	0,00
02	P.	69	UFFICI GIUDIZIARI	2552	F PIAZZA MATTEOTTI		0,00	0,00	0,00
02	P.	69	UFFICI GIUDIZIARI	2552	F PIAZZA MATTEOTTI		0,00	0,00	0,00

Cod.	Vincolo	Cod.	Categoria	N.Inv. F/T	Ubicazione	Costo	Mutuo	Valore Catastale	Totale
02	P. INDISPONIBILE	69	UFFICI GIUDIZIARI	4347	F	VIA S.MARGHERITA, 5 - VIA XIV SETTEMBRE, 88-/96	0,00	0,00	4.627.815,33
02	P. INDISPONIBILE	69	UFFICI GIUDIZIARI	4347	F	VIA S.MARGHERITA, 5 - VIA XIV SETTEMBRE, 88-/96	0,00	0,00	0,00
02	P. INDISPONIBILE	69	UFFICI GIUDIZIARI	4347	F	VIA S.MARGHERITA, 5 - VIA XIV SETTEMBRE, 88-/96	0,00	0,00	0,00
		69	Totale			UFFICI GIUDIZIARI	1.229.167,42	0,00	12.635.870,81
02	P.	75	CORTE FABBRICATO	4357	T	COLLESTRADA	0,00	0,00	0,00
		75	Totale			CORTE FABBRICATO	0,00	0,00	0,00
02	P.	76	P.I.P.	2583	T	P.I.P.: ZONA 1- S.ANDREA DELLE FRATTE	0,00	0,00	0,00
02	P.	76	P.I.P.	2583	T	P.I.P.: ZONA 1- S.ANDREA DELLE FRATTE	0,00	0,00	0,00
02	P.	76	P.I.P.	2583	T	P.I.P.: ZONA 1- S.ANDREA DELLE FRATTE	0,00	0,00	0,00
02	P.	76	P.I.P.	2583	T	P.I.P.: ZONA 1- S.ANDREA DELLE FRATTE	0,00	0,00	0,00
02	P.	76	P.I.P.	2583	T	P.I.P.: ZONA 1- S.ANDREA DELLE FRATTE	0,00	0,00	0,00
02	P.	76	P.I.P.	2583	T	P.I.P.: ZONA 1- S.ANDREA DELLE FRATTE	0,00	0,00	0,00
02	P.	76	P.I.P.	2583	T	P.I.P.: ZONA 1- S.ANDREA DELLE FRATTE	0,00	0,00	0,00
02	P.	76	P.I.P.	2583	T	P.I.P.: ZONA 1- S.ANDREA DELLE FRATTE	0,00	0,00	0,00
02	P.	76	P.I.P.	2583	T	P.I.P.: ZONA 1- S.ANDREA DELLE FRATTE	0,00	0,00	0,00
02	P.	76	P.I.P.	2584	T	P.I.P.: ZONA 1- S.ANDREA DELLE FRATTE	0,00	0,00	0,00
02	P.	76	P.I.P.	2584	T	P.I.P.: ZONA 1- S.ANDREA DELLE FRATTE	0,00	0,00	0,00
02	P.	76	P.I.P.	2584	T	P.I.P.: ZONA 1- S.ANDREA DELLE FRATTE	0,00	0,00	0,00
02	P.	76	P.I.P.	2584	T	P.I.P.: ZONA 1- S.ANDREA DELLE FRATTE	0,00	0,00	0,00
02	P.	76	P.I.P.	2584	T	P.I.P.: ZONA 1- S.ANDREA DELLE FRATTE	0,00	0,00	0,00
02	P.	76	P.I.P.	2584	T	P.I.P.: ZONA 1- S.ANDREA DELLE FRATTE	0,00	0,00	0,00
02	P.	76	P.I.P.	2584	T	P.I.P.: ZONA 1- S.ANDREA DELLE FRATTE	0,00	0,00	0,00
02	P.	76	P.I.P.	2584	T	P.I.P.: ZONA 1- S.ANDREA DELLE FRATTE	0,00	0,00	0,00
02	P.	76	P.I.P.	2584	T	P.I.P.: ZONA 1- S.ANDREA DELLE FRATTE	0,00	0,00	0,00
02	P.	76	P.I.P.	2585	T	P.I.P.: ZONA 1- S.ANDREA DELLE FRATTE	0,00	0,00	0,00
02	P.	76	P.I.P.	2589	T	P.I.P.: ZONA 1- S.ANDREA DELLE FRATTE	0,00	0,00	0,00
02	P.	76	P.I.P.	2589	T	P.I.P.: ZONA 1- S.ANDREA DELLE FRATTE	0,00	0,00	0,00
02	P.	76	P.I.P.	2589	T	P.I.P.: ZONA 1- S.ANDREA DELLE FRATTE	0,00	0,00	0,00
02	P.	76	P.I.P.	2589	T	P.I.P.: ZONA 1- S.ANDREA DELLE FRATTE	0,00	0,00	0,00
02	P.	76	P.I.P.	2589	T	P.I.P.: ZONA 1- S.ANDREA DELLE FRATTE	0,00	0,00	0,00
02	P.	76	P.I.P.	2589	T	P.I.P.: ZONA 1- S.ANDREA DELLE FRATTE	0,00	0,00	0,00
02	P.	76	P.I.P.	2589	T	P.I.P.: ZONA 1- S.ANDREA DELLE FRATTE	0,00	0,00	0,00
02	P.	76	P.I.P.	2589	T	P.I.P.: ZONA 1- S.ANDREA DELLE FRATTE	0,00	0,00	0,00
02	P.	76	P.I.P.	2589	T	P.I.P.: ZONA 1- S.ANDREA DELLE FRATTE	0,00	0,00	0,00
02	P.	76	P.I.P.	2589	T	P.I.P.: ZONA 1- S.ANDREA DELLE FRATTE	0,00	0,00	0,00
02	P.	76	P.I.P.	2589	T	P.I.P.: ZONA 1- S.ANDREA DELLE FRATTE	0,00	0,00	0,00
02	P.	76	P.I.P.	2589	T	P.I.P.: ZONA 1- S.ANDREA DELLE FRATTE	0,00	0,00	0,00
02	P.	76	P.I.P.	2589	T	P.I.P.: ZONA 1- S.ANDREA DELLE FRATTE	0,00	0,00	0,00
02	P.	76	P.I.P.	2589	T	P.I.P.: ZONA 1- S.ANDREA DELLE FRATTE	0,00	0,00	0,00
02	P.	76	P.I.P.	2589	T	P.I.P.: ZONA 1- S.ANDREA DELLE FRATTE	0,00	0,00	0,00
02	P.	76	P.I.P.	2589	T	P.I.P.: ZONA 1- S.ANDREA DELLE FRATTE	0,00	0,00	0,00

Cod.	Vincolo	Cod.	Categoria	N.Inv. F/T	Ubicazione	Costo	Mutuo	Valore Catastale	Totale
02	P.	76	P.I.P.	2582	T P.I.P.: ZONA 6 - P. VALLECAPPI	0,00	0,00	14.868,79	14.868,79
02	P.	76	P.I.P.	2580	T P.I.P.: ZONA 6 - P. VALLECEPPI	0,00	0,00	0,00	0,00
02	P.	76	P.I.P.	2580	T P.I.P.: ZONA 6 - P. VALLECEPPI	0,00	0,00	0,00	0,00
02	P.	76	P.I.P.	2580	T P.I.P.: ZONA 6 - P. VALLECEPPI	0,00	0,00	0,00	0,00
02	P.	76	P.I.P.	2580	T P.I.P.: ZONA 6 - P. VALLECEPPI	0,00	0,00	0,00	0,00
02	P.	76	P.I.P.	2580	T P.I.P.: ZONA 6 - P. VALLECEPPI	0,00	0,00	0,00	0,00
02	P.	76	P.I.P.	2575	T P.I.P.: ZONA 8 - P. PATTOLI	0,00	0,00	0,00	0,00
02	P.	76	P.I.P.	2575	T P.I.P.: ZONA 8 - P. PATTOLI	0,00	0,00	0,00	0,00
02	P.	76	P.I.P.	2575	T P.I.P.: ZONA 8 - P. PATTOLI	0,00	0,00	0,00	0,00
02	P.	76	P.I.P.	2575	T P.I.P.: ZONA 8 - P. PATTOLI	0,00	0,00	0,00	0,00
02	P.	76	P.I.P.	2575	T P.I.P.: ZONA 8 - P. PATTOLI	0,00	0,00	0,00	0,00
02	P.	76	P.I.P.	2575	T P.I.P.: ZONA 8 - P. PATTOLI	0,00	0,00	0,00	0,00
02	P.	76	P.I.P.	2575	T P.I.P.: ZONA 8 - P. PATTOLI	0,00	0,00	0,00	0,00
02	P.	76	P.I.P.	2575	T P.I.P.: ZONA 8 - P. PATTOLI	0,00	0,00	0,00	0,00
02	P.	76	P.I.P.	2575	T P.I.P.: ZONA 8 - P. PATTOLI	0,00	0,00	0,00	0,00
02	P.	76	P.I.P.	2575	T P.I.P.: ZONA 8 - P. PATTOLI	0,00	0,00	0,00	0,00
02	P.	76	P.I.P.	2575	T P.I.P.: ZONA 8 - P. PATTOLI	0,00	0,00	0,00	0,00
02	P.	76	P.I.P.	2575	T P.I.P.: ZONA 8 - P. PATTOLI	0,00	0,00	0,00	0,00
02	P.	76	P.I.P.	2575	T P.I.P.: ZONA 8 - P. PATTOLI	0,00	0,00	0,00	0,00
02	P.	76	P.I.P.	2575	T P.I.P.: ZONA 8 - P. PATTOLI	0,00	0,00	0,00	0,00
02	P.	76	P.I.P.	2575	T P.I.P.: ZONA 8 - P. PATTOLI	0,00	0,00	0,00	0,00
02	P.	76	P.I.P.	2577	T P.I.P.: ZONA 8 - P. PATTOLI	0,00	0,00	0,00	0,00
		76	Totale		P.I.P.	183.793,54	0,00	14.868,79	198.662,33
02	P.	77	P.E.E.P.	2601	T P.E.E.P.: ZONA P.D.Z. VIII - S.SISTO	0,00	0,00	0,00	0,00
02	P.	77	P.E.E.P.	2607	T P.E.E.P.: ZONA P.D.Z. XI - P. FELCINO	0,00	0,00	0,00	0,00
02	P.	77	P.E.E.P.	2607	T P.E.E.P.: ZONA P.D.Z. XI - P. FELCINO	0,00	0,00	0,00	0,00
02	P.	77	P.E.E.P.	2621	T P.E.E.P.: ZONA P.D.Z. XVII - PONTE DELLA	0,00	0,00	0,00	0,00
02	P.	77	P.E.E.P.	4329	T P.E.E.P.: ZONA P.D.Z. XXIII - LACUGNANA	0,00	0,00	0,00	0,00
		77	Totale		P.E.E.P.	0,00	0,00	0,00	0,00

Cod. P.	Vincolo	Cod.	Categoria	N.Inv. F/T	Ubicazione	Costo	Mutuo	Valore Catastale	Totale
02	P.	92	AREE P.E.E.P. IN CONC/NE	4377	T PONTE DELLA PIETRA	0,00	0,00	0,00	0,00
02	P.	92	AREE P.E.E.P. IN CONC/NE	4377	T PONTE DELLA PIETRA	0,00	0,00	0,00	0,00
02	P.	92	AREE P.E.E.P. IN CONC/NE	4377	T PONTE DELLA PIETRA	3.310,96	0,00	0,00	3.310,96
02	P.	92	AREE P.E.E.P. IN CONC/NE	4377	T PONTE DELLA PIETRA	0,00	0,00	0,00	0,00
02	P.	92	AREE P.E.E.P. IN CONC/NE	4377	T PONTE DELLA PIETRA	0,00	0,00	0,00	0,00
02	P.	92	AREE P.E.E.P. IN CONC/NE	4377	T PONTE DELLA PIETRA	0,00	0,00	0,00	0,00
02	P.	92	AREE P.E.E.P. IN CONC/NE	4377	T PONTE DELLA PIETRA	0,00	0,00	0,00	0,00
02	P.	92	AREE P.E.E.P. IN CONC/NE	4377	T PONTE DELLA PIETRA	0,00	0,00	0,00	0,00
02	P.	92	AREE P.E.E.P. IN CONC/NE	4377	T PONTE DELLA PIETRA	0,00	0,00	0,00	0,00
02	P.	92	AREE P.E.E.P. IN CONC/NE	4377	T PONTE DELLA PIETRA	0,00	0,00	0,00	0,00
02	P.	92	AREE P.E.E.P. IN CONC/NE	4377	T PONTE DELLA PIETRA	7.011,44	0,00	0,00	7.011,44
02	P.	92	AREE P.E.E.P. IN CONC/NE	4377	T PONTE DELLA PIETRA	1.168,57	0,00	0,00	1.168,57
02	P.	92	AREE P.E.E.P. IN CONC/NE	4377	T PONTE DELLA PIETRA	8.920,11	0,00	0,00	8.920,11
02	P.	92	AREE P.E.E.P. IN CONC/NE	4377	T PONTE DELLA PIETRA	3.505,72	0,00	0,00	3.505,72
02	P.	92	AREE P.E.E.P. IN CONC/NE	4377	T PONTE DELLA PIETRA	6.621,91	0,00	0,00	6.621,91
02	P.	92	AREE P.E.E.P. IN CONC/NE	4377	T PONTE DELLA PIETRA	3.856,29	0,00	0,00	3.856,29
02	P.	92	AREE P.E.E.P. IN CONC/NE	4377	T PONTE DELLA PIETRA	0,00	0,00	0,00	0,00
02	P.	92	AREE P.E.E.P. IN CONC/NE	4377	T PONTE DELLA PIETRA	0,00	0,00	0,00	0,00
02	P.	92	AREE P.E.E.P. IN CONC/NE	4377	T PONTE DELLA PIETRA	0,00	0,00	0,00	0,00
02	P.	92	AREE P.E.E.P. IN CONC/NE	4377	T PONTE DELLA PIETRA	0,00	0,00	0,00	0,00
02	P.	92	AREE P.E.E.P. IN CONC/NE	4377	T PONTE DELLA PIETRA	0,00	0,00	0,00	0,00
02	P.	92	AREE P.E.E.P. IN CONC/NE	4377	T PONTE DELLA PIETRA	0,00	0,00	0,00	0,00
02	P.	92	AREE P.E.E.P. IN CONC/NE	4377	T PONTE DELLA PIETRA	0,00	0,00	0,00	0,00
02	P.	92	AREE P.E.E.P. IN CONC/NE	4377	T PONTE DELLA PIETRA	0,00	0,00	0,00	0,00
02	P.	92	AREE P.E.E.P. IN CONC/NE	4377	T PONTE DELLA PIETRA	0,00	0,00	0,00	0,00
02	P.	92	AREE P.E.E.P. IN CONC/NE	4377	T PONTE DELLA PIETRA	0,00	0,00	0,00	0,00
02	P.	92	AREE P.E.E.P. IN CONC/NE	4377	T PONTE DELLA PIETRA	0,00	0,00	0,00	0,00
02	P.	92	AREE P.E.E.P. IN CONC/NE	4377	T PONTE DELLA PIETRA	0,00	0,00	0,00	0,00
02	P.	92	AREE P.E.E.P. IN CONC/NE	4377	T PONTE DELLA PIETRA	0,00	0,00	0,00	0,00
02	P.	92	AREE P.E.E.P. IN CONC/NE	4377	T PONTE DELLA PIETRA	0,00	0,00	0,00	0,00
02	P.	92	AREE P.E.E.P. IN CONC/NE	4377	T PONTE DELLA PIETRA	0,00	0,00	0,00	0,00
02	P.	92	AREE P.E.E.P. IN CONC/NE	4377	T PONTE DELLA PIETRA	0,00	0,00	0,00	0,00
02	P.	92	AREE P.E.E.P. IN CONC/NE	4377	T PONTE DELLA PIETRA	0,00	0,00	0,00	0,00

Cod.	Vincolo	Cod.	Categoria	N.Inv. F/T	Ubicazione	Costo	Mutuo	Valore Catastale	Totale
02	P.	92	AREE P.E.E.P. IN CONC/NE	4377	T PONTE DELLA PIETRA	0,00	0,00	0,00	0,00
02	P.	92	AREE P.E.E.P. IN CONC/NE	4377	T PONTE DELLA PIETRA	0,00	0,00	0,00	0,00
02	P.	92	AREE P.E.E.P. IN CONC/NE	4377	T PONTE DELLA PIETRA	0,00	0,00	0,00	0,00
02	P.	92	AREE P.E.E.P. IN CONC/NE	4400	T PONTE FELCINO	0,00	0,00	0,00	0,00
02	P.	92	AREE P.E.E.P. IN CONC/NE	4400	T PONTE FELCINO	114.639,27	0,00	0,00	114.639,27
02	P.	92	AREE P.E.E.P. IN CONC/NE	4400	T PONTE FELCINO	0,00	0,00	0,00	0,00
02	P.	92	AREE P.E.E.P. IN CONC/NE	4400	T PONTE FELCINO	24.633,24	0,00	0,00	24.633,24
02	P.	92	AREE P.E.E.P. IN CONC/NE	4400	T PONTE FELCINO	0,00	0,00	0,00	0,00
02	P.	92	AREE P.E.E.P. IN CONC/NE	4400	T PONTE FELCINO	0,00	0,00	0,00	0,00
02	P.	92	AREE P.E.E.P. IN CONC/NE	4429	T PONTE FELCINO	0,00	0,00	0,00	0,00
02	P.	92	AREE P.E.E.P. IN CONC/NE	4372	T PONTE VALLECEPPI	0,00	0,00	0,00	0,00
02	P.	92	AREE P.E.E.P. IN CONC/NE	4372	T PONTE VALLECEPPI	0,00	0,00	0,00	0,00
02	P.	92	AREE P.E.E.P. IN CONC/NE	4372	T PONTE VALLECEPPI	0,00	0,00	0,00	0,00
02	P.	92	AREE P.E.E.P. IN CONC/NE	4372	T PONTE VALLECEPPI	0,00	0,00	0,00	0,00
02	P.	92	AREE P.E.E.P. IN CONC/NE	4372	T PONTE VALLECEPPI	0,00	0,00	0,00	0,00
02	P.	92	AREE P.E.E.P. IN CONC/NE	4372	T PONTE VALLECEPPI	0,00	0,00	0,00	0,00
02	P.	92	AREE P.E.E.P. IN CONC/NE	4372	T PONTE VALLECEPPI	0,00	0,00	0,00	0,00
02	P.	92	AREE P.E.E.P. IN CONC/NE	4372	T PONTE VALLECEPPI	0,00	0,00	0,00	0,00
02	P.	92	AREE P.E.E.P. IN CONC/NE	4372	T PONTE VALLECEPPI	0,00	0,00	0,00	0,00
02	P.	92	AREE P.E.E.P. IN CONC/NE	4372	T PONTE VALLECEPPI	0,00	0,00	0,00	0,00
02	P.	92	AREE P.E.E.P. IN CONC/NE	4372	T PONTE VALLECEPPI	0,00	0,00	0,00	0,00
02	P.	92	AREE P.E.E.P. IN CONC/NE	4372	T PONTE VALLECEPPI	0,00	0,00	0,00	0,00
02	P.	92	AREE P.E.E.P. IN CONC/NE	4373	T PONTE VALLECEPPI	0,00	0,00	0,00	0,00
02	P.	92	AREE P.E.E.P. IN CONC/NE	4373	T PONTE VALLECEPPI	0,00	0,00	0,00	0,00
02	P.	92	AREE P.E.E.P. IN CONC/NE	4373	T PONTE VALLECEPPI	0,00	0,00	0,00	0,00
02	P.	92	AREE P.E.E.P. IN CONC/NE	4373	T PONTE VALLECEPPI	0,00	0,00	0,00	0,00
02	P.	92	AREE P.E.E.P. IN CONC/NE	4373	T PONTE VALLECEPPI	0,00	0,00	0,00	0,00
02	P.	92	AREE P.E.E.P. IN CONC/NE	4373	T PONTE VALLECEPPI	0,00	0,00	0,00	0,00
02	P.	92	AREE P.E.E.P. IN CONC/NE	4373	T PONTE VALLECEPPI	0,00	0,00	0,00	0,00
02	P.	92	AREE P.E.E.P. IN CONC/NE	4373	T PONTE VALLECEPPI	0,00	0,00	0,00	0,00
02	P.	92	AREE P.E.E.P. IN CONC/NE	4373	T PONTE VALLECEPPI	0,00	0,00	0,00	0,00
02	P.	92	AREE P.E.E.P. IN CONC/NE	4373	T PONTE VALLECEPPI	0,00	0,00	0,00	0,00
02	P.	92	AREE P.E.E.P. IN CONC/NE	4343	T Pretola - ZONA P.E.E.P. XXX	0,00	0,00	0,00	0,00
02	P.	92	AREE P.E.E.P. IN CONC/NE	4343	T Pretola - ZONA P.E.E.P. XXX	0,00	0,00	0,00	0,00
02	P.	92	AREE P.E.E.P. IN CONC/NE	4343	T Pretola - ZONA P.E.E.P. XXX	0,00	0,00	0,00	0,00
02	P.	92	AREE P.E.E.P. IN CONC/NE	4343	T Pretola - ZONA P.E.E.P. XXX	0,00	0,00	0,00	0,00
02	P.	92	AREE P.E.E.P. IN CONC/NE	4343	T Pretola - ZONA P.E.E.P. XXX	0,00	0,00	0,00	0,00
02	P.	92	AREE P.E.E.P. IN CONC/NE	4343	T Pretola - ZONA P.E.E.P. XXX	0,00	0,00	0,00	0,00
02	P.	92	AREE P.E.E.P. IN CONC/NE	4343	T Pretola - ZONA P.E.E.P. XXX	0,00	0,00	0,00	0,00
02	P.	92	AREE P.E.E.P. IN CONC/NE	4343	T Pretola - ZONA P.E.E.P. XXX	0,00	0,00	0,00	0,00

Cod.	Vincolo	Cod.	Categoria	N.Inv. F/T	Ubicazione	Costo	Mutuo	Valore Catastale	Totale
02	P.	92	AREE P.E.E.P. IN CONC/NE	4173	T ZONA P.E.E.P. LXIII - CASTEL DEL PIANO	0,00	0,00	0,00	0,00
02	P.	92	AREE P.E.E.P. IN CONC/NE	4173	T ZONA P.E.E.P. LXIII - CASTEL DEL PIANO	0,00	0,00	0,00	0,00
02	P.	92	AREE P.E.E.P. IN CONC/NE	4173	T ZONA P.E.E.P. LXIII - CASTEL DEL PIANO	0,00	0,00	0,00	0,00
02	P.	92	AREE P.E.E.P. IN CONC/NE	4173	T ZONA P.E.E.P. LXIII - CASTEL DEL PIANO	0,00	0,00	0,00	0,00
02	P.	92	AREE P.E.E.P. IN CONC/NE	4173	T ZONA P.E.E.P. LXIII - CASTEL DEL PIANO	0,00	0,00	0,00	0,00
02	P.	92	AREE P.E.E.P. IN CONC/NE	4173	T ZONA P.E.E.P. LXIII - CASTEL DEL PIANO	0,00	0,00	0,00	0,00
02	P.	92	AREE P.E.E.P. IN CONC/NE	4173	T ZONA P.E.E.P. LXIII - CASTEL DEL PIANO	0,00	0,00	0,00	0,00
02	P.	92	AREE P.E.E.P. IN CONC/NE	4173	T ZONA P.E.E.P. LXIII - CASTEL DEL PIANO	0,00	0,00	0,00	0,00
02	P.	92	AREE P.E.E.P. IN CONC/NE	4173	T ZONA P.E.E.P. LXIII - CASTEL DEL PIANO	0,00	0,00	0,00	0,00
02	P.	92	AREE P.E.E.P. IN CONC/NE	4173	T ZONA P.E.E.P. LXIII - CASTEL DEL PIANO	0,00	0,00	0,00	0,00
02	P.	92	AREE P.E.E.P. IN CONC/NE	4427	T ZONA P.E.E.P. LXXIII - SANT'ENEA.	0,00	0,00	0,00	0,00
02	P.	92	AREE P.E.E.P. IN CONC/NE	4427	T ZONA P.E.E.P. LXXIII - SANT'ENEA.	0,00	0,00	0,00	0,00
02	P.	92	AREE P.E.E.P. IN CONC/NE	4199	T ZONA P.E.E.P. LXXVI - S.MARTINO IN	0,00	0,00	685,60	685,60
02	P.	92	AREE P.E.E.P. IN CONC/NE	4199	T ZONA P.E.E.P. LXXVI - S.MARTINO IN	0,00	0,00	0,00	0,00
02	P.	92	AREE P.E.E.P. IN CONC/NE	4325	T ZONA P.E.E.P. LXXVI - S.MARTINO IN	0,00	0,00	0,00	0,00
02	P.	92	AREE P.E.E.P. IN CONC/NE	4325	T ZONA P.E.E.P. LXXVI - S.MARTINO IN	0,00	0,00	64.861,86	64.861,86
02	P.	92	AREE P.E.E.P. IN CONC/NE	4325	T ZONA P.E.E.P. LXXVI - S.MARTINO IN	0,00	0,00	0,00	0,00
02	P.	92	AREE P.E.E.P. IN CONC/NE	4325	T ZONA P.E.E.P. LXXVI - S.MARTINO IN	0,00	0,00	0,00	0,00
02	P.	92	AREE P.E.E.P. IN CONC/NE	4325	T ZONA P.E.E.P. LXXVI - S.MARTINO IN	0,00	0,00	0,00	0,00
02	P.	92	AREE P.E.E.P. IN CONC/NE	4325	T ZONA P.E.E.P. LXXVI - S.MARTINO IN	0,00	0,00	0,00	0,00
02	P.	92	AREE P.E.E.P. IN CONC/NE	4428	T ZONA P.E.E.P. LXXVII - SAN MARTINO IN	0,00	0,00	0,00	0,00
02	P.	92	AREE P.E.E.P. IN CONC/NE	4207	T ZONA P.E.E.P. VIII - S.SISTO	0,00	0,00	4.563,28	4.563,28
02	P.	92	AREE P.E.E.P. IN CONC/NE	4207	T ZONA P.E.E.P. VIII - S.SISTO	0,00	0,00	0,00	0,00
02	P.	92	AREE P.E.E.P. IN CONC/NE	4207	T ZONA P.E.E.P. VIII - S.SISTO	0,00	0,00	0,00	0,00
02	P.	92	AREE P.E.E.P. IN CONC/NE	4207	T ZONA P.E.E.P. VIII - S.SISTO	0,00	0,00	0,00	0,00
02	P.	92	AREE P.E.E.P. IN CONC/NE	4207	T ZONA P.E.E.P. VIII - S.SISTO	0,00	0,00	0,00	0,00
02	P.	92	AREE P.E.E.P. IN CONC/NE	4207	T ZONA P.E.E.P. VIII - S.SISTO	0,00	0,00	0,00	0,00
02	P.	92	AREE P.E.E.P. IN CONC/NE	4207	T ZONA P.E.E.P. VIII - S.SISTO	0,00	0,00	0,00	0,00
02	P.	92	AREE P.E.E.P. IN CONC/NE	4207	T ZONA P.E.E.P. VIII - S.SISTO	0,00	0,00	0,00	0,00
02	P.	92	AREE P.E.E.P. IN CONC/NE	4207	T ZONA P.E.E.P. VIII - S.SISTO	0,00	0,00	0,00	0,00
02	P.	92	AREE P.E.E.P. IN CONC/NE	4207	T ZONA P.E.E.P. VIII - S.SISTO	0,00	0,00	0,00	0,00
02	P.	92	AREE P.E.E.P. IN CONC/NE	4207	T ZONA P.E.E.P. VIII - S.SISTO	0,00	0,00	0,00	0,00
02	P.	92	AREE P.E.E.P. IN CONC/NE	4207	T ZONA P.E.E.P. VIII - S.SISTO	0,00	0,00	0,00	0,00
02	P.	92	AREE P.E.E.P. IN CONC/NE	4207	T ZONA P.E.E.P. VIII - S.SISTO	0,00	0,00	0,00	0,00
02	P.	92	AREE P.E.E.P. IN CONC/NE	4207	T ZONA P.E.E.P. VIII - S.SISTO	0,00	0,00	0,00	0,00
02	P.	92	AREE P.E.E.P. IN CONC/NE	4356	T ZONA P.E.E.P. XI - P.FELCINO	0,00	0,00	0,00	0,00

Cod.	Vincolo	Cod.	Categoria	N.Inv. F/T	Ubicazione	Costo	Mutuo	Valore Catastale	Totale
02	P. INDISPONIBILE	92	AREE P.E.E.P. IN CONC/NE	4194	T ZONA P.E.E.P. XXI - F. DI CAVALLO GUALTARELLA	0,00	0,00	663,32	663,32
02	P.	92	AREE P.E.E.P. IN CONC/NE	4181	T ZONA P.E.E.P. XXII - DI OLMO	0,00	0,00	2.114,70	2.114,70
02	P.	92	AREE P.E.E.P. IN CONC/NE	4181	T ZONA P.E.E.P. XXII - DI OLMO	0,00	0,00	0,00	0,00
02	P.	92	AREE P.E.E.P. IN CONC/NE	4181	T ZONA P.E.E.P. XXII - DI OLMO	0,00	0,00	0,00	0,00
02	P.	92	AREE P.E.E.P. IN CONC/NE	4181	T ZONA P.E.E.P. XXII - DI OLMO	0,00	0,00	0,00	0,00
02	P.	92	AREE P.E.E.P. IN CONC/NE	4181	T ZONA P.E.E.P. XXII - DI OLMO	0,00	0,00	0,00	0,00
02	P.	92	AREE P.E.E.P. IN CONC/NE	4186	T ZONA P.E.E.P. XXIII - LACUGNANA	0,00	0,00	0,00	0,00
02	P.	92	AREE P.E.E.P. IN CONC/NE	4186	T ZONA P.E.E.P. XXIII - LACUGNANA	0,00	0,00	148,74	148,74
02	P.	92	AREE P.E.E.P. IN CONC/NE	4187	T ZONA P.E.E.P. XXIII - LACUGNANA	0,00	0,00	1.177,52	1.177,52
02	P.	92	AREE P.E.E.P. IN CONC/NE	4187	T ZONA P.E.E.P. XXIII - LACUGNANA	0,00	0,00	0,00	0,00
02	P.	92	AREE P.E.E.P. IN CONC/NE	4187	T ZONA P.E.E.P. XXIII - LACUGNANA	0,00	0,00	0,00	0,00
02	P.	92	AREE P.E.E.P. IN CONC/NE	4187	T ZONA P.E.E.P. XXIII - LACUGNANA	0,00	0,00	0,00	0,00
02	P.	92	AREE P.E.E.P. IN CONC/NE	4187	T ZONA P.E.E.P. XXIII - LACUGNANA	0,00	0,00	0,00	0,00
02	P.	92	AREE P.E.E.P. IN CONC/NE	4187	T ZONA P.E.E.P. XXIII - LACUGNANA	0,00	0,00	0,00	0,00
02	P.	92	AREE P.E.E.P. IN CONC/NE	4188	T ZONA P.E.E.P. XXIII - LACUGNANA	0,00	0,00	0,00	0,00
02	P.	92	AREE P.E.E.P. IN CONC/NE	4188	T ZONA P.E.E.P. XXIII - LACUGNANA	0,00	0,00	0,00	0,00
02	P.	92	AREE P.E.E.P. IN CONC/NE	4188	T ZONA P.E.E.P. XXIII - LACUGNANA	0,00	0,00	54,42	54,42
02	P.	92	AREE P.E.E.P. IN CONC/NE	4188	T ZONA P.E.E.P. XXIII - LACUGNANA	0,00	0,00	0,00	0,00
02	P.	92	AREE P.E.E.P. IN CONC/NE	4188	T ZONA P.E.E.P. XXIII - LACUGNANA	0,00	0,00	0,00	0,00
02	P.	92	AREE P.E.E.P. IN CONC/NE	4189	T ZONA P.E.E.P. XXIII - LACUGNANA	0,00	0,00	0,00	0,00
02	P.	92	AREE P.E.E.P. IN CONC/NE	4189	T ZONA P.E.E.P. XXIII - LACUGNANA	0,00	0,00	0,00	0,00
02	P.	92	AREE P.E.E.P. IN CONC/NE	4189	T ZONA P.E.E.P. XXIII - LACUGNANA	0,00	0,00	0,00	0,00
02	P.	92	AREE P.E.E.P. IN CONC/NE	4189	T ZONA P.E.E.P. XXIII - LACUGNANA	0,00	0,00	0,00	0,00
02	P.	92	AREE P.E.E.P. IN CONC/NE	4189	T ZONA P.E.E.P. XXIII - LACUGNANA	0,00	0,00	0,00	0,00
02	P.	92	AREE P.E.E.P. IN CONC/NE	4190	T ZONA P.E.E.P. XXIII - LACUGNANA	0,00	0,00	288,96	288,96
02	P.	92	AREE P.E.E.P. IN CONC/NE	4190	T ZONA P.E.E.P. XXIII - LACUGNANA	0,00	0,00	138,86	138,86
02	P.	92	AREE P.E.E.P. IN CONC/NE	4191	T ZONA P.E.E.P. XXIII - LACUGNANA	0,00	0,00	0,00	0,00
02	P.	92	AREE P.E.E.P. IN CONC/NE	4191	T ZONA P.E.E.P. XXIII - LACUGNANA	0,00	0,00	558,74	558,74
02	P.	92	AREE P.E.E.P. IN CONC/NE	4191	T ZONA P.E.E.P. XXIII - LACUGNANA	0,00	0,00	0,00	0,00
02	P.	92	AREE P.E.E.P. IN CONC/NE	4191	T ZONA P.E.E.P. XXIII - LACUGNANA	0,00	0,00	0,00	0,00
02	P.	92	AREE P.E.E.P. IN CONC/NE	4191	T ZONA P.E.E.P. XXIII - LACUGNANA	0,00	0,00	0,00	0,00
02	P.	92	AREE P.E.E.P. IN CONC/NE	4191	T ZONA P.E.E.P. XXIII - LACUGNANA	0,00	0,00	0,00	0,00
02	P.	92	AREE P.E.E.P. IN CONC/NE	4191	T ZONA P.E.E.P. XXIII - LACUGNANA	0,00	0,00	0,00	0,00
02	P.	92	AREE P.E.E.P. IN CONC/NE	4191	T ZONA P.E.E.P. XXIII - LACUGNANA	0,00	0,00	0,00	0,00
02	P.	92	AREE P.E.E.P. IN CONC/NE	4191	T ZONA P.E.E.P. XXIII - LACUGNANA	0,00	0,00	0,00	0,00
02	P.	92	AREE P.E.E.P. IN CONC/NE	4177	T ZONA P.E.E.P. XXVI - S.SISTO	0,00	0,00	0,00	0,00
02	P.	92	AREE P.E.E.P. IN CONC/NE	4177	T ZONA P.E.E.P. XXVI - S.SISTO	0,00	0,00	0,00	0,00

Cod.	Vincolo	Cod.	Categoria	N.Inv. F/T	Ubicazione	Costo	Mutuo	Valore Catastale	Totale
02	P.	92	AREE P.E.E.P. IN CONC/NE	4177	T ZONA P.E.E.P. XXVI - S.SISTO	0,00	0,00	0,00	0,00
02	P.	92	AREE P.E.E.P. IN CONC/NE	4177	T ZONA P.E.E.P. XXVI - S.SISTO	0,00	0,00	0,00	0,00
02	P.	92	AREE P.E.E.P. IN CONC/NE	4177	T ZONA P.E.E.P. XXVI - S.SISTO	0,00	0,00	3.870,52	3.870,52
02	P.	92	AREE P.E.E.P. IN CONC/NE	4177	T ZONA P.E.E.P. XXVI - S.SISTO	0,00	0,00	0,00	0,00
02	P.	92	AREE P.E.E.P. IN CONC/NE	4177	T ZONA P.E.E.P. XXVI - S.SISTO	0,00	0,00	0,00	0,00
02	P.	92	AREE P.E.E.P. IN CONC/NE	4177	T ZONA P.E.E.P. XXVI - S.SISTO	0,00	0,00	0,00	0,00
02	P.	92	AREE P.E.E.P. IN CONC/NE	4177	T ZONA P.E.E.P. XXVI - S.SISTO	0,00	0,00	0,00	0,00
02	P.	92	AREE P.E.E.P. IN CONC/NE	4177	T ZONA P.E.E.P. XXVI - S.SISTO	0,00	0,00	0,00	0,00
02	P.	92	AREE P.E.E.P. IN CONC/NE	4177	T ZONA P.E.E.P. XXVI - S.SISTO	0,00	0,00	0,00	0,00
02	P.	92	AREE P.E.E.P. IN CONC/NE	4177	T ZONA P.E.E.P. XXVI - S.SISTO	0,00	0,00	0,00	0,00
02	P.	92	AREE P.E.E.P. IN CONC/NE	4204	T ZONA P.E.E.P. XXVII - PONTE FELCINO	0,00	0,00	0,00	0,00
02	P.	92	AREE P.E.E.P. IN CONC/NE	4204	T ZONA P.E.E.P. XXVII - PONTE FELCINO	0,00	0,00	0,00	0,00
02	P.	92	AREE P.E.E.P. IN CONC/NE	4204	T ZONA P.E.E.P. XXVII - PONTE FELCINO	0,00	0,00	1.748,85	1.748,85
02	P.	92	AREE P.E.E.P. IN CONC/NE	4204	T ZONA P.E.E.P. XXVII - PONTE FELCINO	0,00	0,00	0,00	0,00
02	P.	92	AREE P.E.E.P. IN CONC/NE	4204	T ZONA P.E.E.P. XXVII - PONTE FELCINO	0,00	0,00	0,00	0,00
02	P.	92	AREE P.E.E.P. IN CONC/NE	4204	T ZONA P.E.E.P. XXVII - PONTE FELCINO	0,00	0,00	0,00	0,00
02	P.	92	AREE P.E.E.P. IN CONC/NE	4204	T ZONA P.E.E.P. XXVII - PONTE FELCINO	0,00	0,00	0,00	0,00
02	P.	92	AREE P.E.E.P. IN CONC/NE	4204	T ZONA P.E.E.P. XXVII - PONTE FELCINO	0,00	0,00	0,00	0,00
02	P.	92	AREE P.E.E.P. IN CONC/NE	4204	T ZONA P.E.E.P. XXVII - PONTE FELCINO	0,00	0,00	0,00	0,00
02	P.	92	AREE P.E.E.P. IN CONC/NE	4204	T ZONA P.E.E.P. XXVII - PONTE FELCINO	0,00	0,00	0,00	0,00
02	P.	92	AREE P.E.E.P. IN CONC/NE	4185	T ZONA P.E.E.P. XXXI - PONTE VALLECEPPI	0,00	0,00	40,48	40,48
02	P.	92	AREE P.E.E.P. IN CONC/NE	4193	T ZONA P.E.E.P. XXXI - PONTE VALLECEPPI	0,00	0,00	1.557,12	1.557,12
02	P.	92	AREE P.E.E.P. IN CONC/NE	4193	T ZONA P.E.E.P. XXXI - PONTE VALLECEPPI	0,00	0,00	0,00	0,00
02	P.	92	AREE P.E.E.P. IN CONC/NE	4371	T ZONA P.E.E.P. XXXI - PONTE VALLECEPPI	0,00	0,00	0,00	0,00
02	P.	92	AREE P.E.E.P. IN CONC/NE	4371	T ZONA P.E.E.P. XXXI - PONTE VALLECEPPI	0,00	0,00	0,00	0,00
02	P.	92	AREE P.E.E.P. IN CONC/NE	4371	T ZONA P.E.E.P. XXXI - PONTE VALLECEPPI	0,00	0,00	0,00	0,00
02	P.	92	AREE P.E.E.P. IN CONC/NE	4371	T ZONA P.E.E.P. XXXI - PONTE VALLECEPPI	0,00	0,00	0,00	0,00
02	P.	92	AREE P.E.E.P. IN CONC/NE	4192	T ZONA P.E.E.P. XXXII - CASAGLIA	0,00	0,00	424,33	424,33
02	P.	92	AREE P.E.E.P. IN CONC/NE	4192	T ZONA P.E.E.P. XXXII - CASAGLIA	0,00	0,00	0,00	0,00
02	P.	92	AREE P.E.E.P. IN CONC/NE	4206	T ZONA P.E.E.P. XXXIV - PIEVE DI CAMPO	0,00	0,00	0,00	0,00
02	P.	92	AREE P.E.E.P. IN CONC/NE	4206	T ZONA P.E.E.P. XXXIV - PIEVE DI CAMPO	0,00	0,00	0,00	0,00
02	P.	92	AREE P.E.E.P. IN CONC/NE	4206	T ZONA P.E.E.P. XXXIV - PIEVE DI CAMPO	0,00	0,00	1.236,59	1.236,59
02	P.	92	AREE P.E.E.P. IN CONC/NE	4206	T ZONA P.E.E.P. XXXIV - PIEVE DI CAMPO	0,00	0,00	0,00	0,00
02	P.	92	AREE P.E.E.P. IN CONC/NE	4184	T ZONA P.E.E.P. XXXV - P.S.GIOVANNI	0,00	0,00	716,58	716,58
02	P.	92	AREE P.E.E.P. IN CONC/NE	4184	T ZONA P.E.E.P. XXXV - P.S.GIOVANNI	0,00	0,00	0,00	0,00
02	P.	92	AREE P.E.E.P. IN CONC/NE	4184	T ZONA P.E.E.P. XXXV - P.S.GIOVANNI	0,00	0,00	0,00	0,00
02	P.	92	AREE P.E.E.P. IN CONC/NE	4184	T ZONA P.E.E.P. XXXV - P.S.GIOVANNI	0,00	0,00	0,00	0,00
02	P.	92	AREE P.E.E.P. IN CONC/NE	4184	T ZONA P.E.E.P. XXXV - P.S.GIOVANNI	0,00	0,00	0,00	0,00
02	P.	92	AREE P.E.E.P. IN CONC/NE	4169	T ZONA P.E.E.P. XXXVI P.S.GIOVANNI-LOGGI	0,00	0,00	1.853,63	1.853,63

Cod.	Vincolo	Cod.	Categoria	N.Inv. F/T	Ubicazione	Costo	Mutuo	Valore Catastale	Totale
02	P.	93	TERRENI	4497	T Zona Molinaccio Rovere - P.I.P. IV	35.986,54		0,00	35.986,54
02	P.	93	TERRENI	4497	T Zona Molinaccio Rovere - P.I.P. IV	35.986,55		0,00	35.986,55
02	P.	93	TERRENI	4497	T Zona Molinaccio Rovere - P.I.P. IV	35.986,54		0,00	35.986,54
02	P.	93	TERRENI	4497	T Zona Molinaccio Rovere - P.I.P. IV	35.986,54		0,00	35.986,54
02	P.	93	TERRENI	4497	T Zona Molinaccio Rovere - P.I.P. IV	35.986,54		0,00	35.986,54
02	P.	93	TERRENI	4497	T Zona Molinaccio Rovere - P.I.P. IV	35.986,54		0,00	35.986,54
02	P.	93	TERRENI	4497	T Zona Molinaccio Rovere - P.I.P. IV	35.986,54		0,00	35.986,54
02	P.	93	TERRENI	4497	T Zona Molinaccio Rovere - P.I.P. IV	35.986,54		0,00	35.986,54
02	P.	93	TERRENI	4497	T Zona Molinaccio Rovere - P.I.P. IV	35.986,54		0,00	35.986,54
02	P.	93	TERRENI	4497	T Zona Molinaccio Rovere - P.I.P. IV	51.645,69		0,00	51.645,69
02	P.	93	TERRENI	4497	T Zona Molinaccio Rovere - P.I.P. IV	35.986,54		0,00	35.986,54
02	P.	93	TERRENI	4497	T Zona Molinaccio Rovere - P.I.P. IV	424,49		0,00	424,49
02	P.	93	TERRENI	4497	T Zona Molinaccio Rovere - P.I.P. IV	35.986,54		0,00	35.986,54
02	P.	93	TERRENI	4497	T Zona Molinaccio Rovere - P.I.P. IV	51.645,69		0,00	51.645,69
02	P.	93	TERRENI	4497	T Zona Molinaccio Rovere - P.I.P. IV	0,00		35.986,54	35.986,54
02	P.	93	TERRENI	4497	T Zona Molinaccio Rovere - P.I.P. IV	35.986,54		0,00	35.986,54
02	P.	93	TERRENI	4497	T Zona Molinaccio Rovere - P.I.P. IV	35.986,54		0,00	35.986,54
02	P.	93	TERRENI	4497	T Zona Molinaccio Rovere - P.I.P. IV	47.514,03		0,00	47.514,03
02	P.	93	TERRENI	4497	T Zona Molinaccio Rovere - P.I.P. IV	35.986,54		0,00	35.986,54
02	P.	93	TERRENI	4497	T Zona Molinaccio Rovere - P.I.P. IV	35.986,54		0,00	35.986,54
02	P.	93	TERRENI	4497	T Zona Molinaccio Rovere - P.I.P. IV	35.986,54		0,00	35.986,54
		93	Totale		TERRENI	788.823,94		37.682,07	826.506,01
02	P.	94	IMP. SMALT. RIFIUTI URBANI	4238	T PIETRAMELINA	0,00		0,00	0,00
02	P.	94	IMP. SMALT. RIFIUTI URBANI	4238	T PIETRAMELINA	0,00		0,00	0,00
02	P.	94	IMP. SMALT. RIFIUTI URBANI	4238	T PIETRAMELINA	0,00		0,00	0,00
02	P.	94	IMP. SMALT. RIFIUTI URBANI	4238	T PIETRAMELINA	0,00		0,00	0,00
02	P.	94	IMP. SMALT. RIFIUTI URBANI	4238	T PIETRAMELINA	0,00		0,00	0,00
02	P.	94	IMP. SMALT. RIFIUTI URBANI	4238	T PIETRAMELINA	0,00		0,00	0,00
02	P.	94	IMP. SMALT. RIFIUTI URBANI	4238	T PIETRAMELINA	0,00		0,00	0,00
02	P.	94	IMP. SMALT. RIFIUTI URBANI	4238	T PIETRAMELINA	0,00		0,00	0,00
02	P.	94	IMP. SMALT. RIFIUTI URBANI	4238	T PIETRAMELINA	0,00		0,00	0,00
02	P.	94	IMP. SMALT. RIFIUTI URBANI	4238	T PIETRAMELINA	0,00		0,00	0,00
02	P.	94	IMP. SMALT. RIFIUTI URBANI	4238	T PIETRAMELINA	0,00		0,00	0,00
02	P.	94	IMP. SMALT. RIFIUTI URBANI	4238	T PIETRAMELINA	0,00		0,00	0,00
02	P.	94	IMP. SMALT. RIFIUTI URBANI	4238	T PIETRAMELINA	0,00		0,00	0,00
02	P.	94	IMP. SMALT. RIFIUTI URBANI	4238	T PIETRAMELINA	0,00		0,00	0,00
02	P.	94	IMP. SMALT. RIFIUTI URBANI	4238	T PIETRAMELINA	0,00		0,00	0,00
02	P.	94	IMP. SMALT. RIFIUTI URBANI	4238	T PIETRAMELINA	0,00		0,00	0,00
02	P.	94	IMP. SMALT. RIFIUTI URBANI	4238	T PIETRAMELINA	0,00		0,00	0,00
02	P.	94	IMP. SMALT. RIFIUTI URBANI	4238	T PIETRAMELINA	0,00		0,00	0,00
02	P.	94	IMP. SMALT. RIFIUTI URBANI	4238	T PIETRAMELINA	0,00		0,00	0,00

Cod.	Vincolo	Cod.	Categoria	N.Inv. F/T	Ubicazione	Costo	Mutuo	Valore Catastale	Totale
03	P. DISPONIBILE	1	ALLOGGI	4284	F VIA OBERDAN, 50 - 56 - 58		0,00	0,00	0,00
03	P. DISPONIBILE	1	ALLOGGI	4284	F VIA OBERDAN, 50 - 56 - 58		0,00	0,00	0,00
03	P. DISPONIBILE	1	ALLOGGI	4284	F VIA OBERDAN, 50 - 56 - 58		0,00	0,00	0,00
03	P. DISPONIBILE	1	ALLOGGI	4284	F VIA OBERDAN, 50 - 56 - 58		0,00	0,00	0,00
03	P. DISPONIBILE	1	ALLOGGI	4284	F VIA OBERDAN, 50 - 56 - 58		0,00	0,00	0,00
03	P. DISPONIBILE	1	ALLOGGI	4285	F VIA S.ERCOLANO, 8		0,00	0,00	0,00
03	P. DISPONIBILE	1	ALLOGGI	4285	F VIA S.ERCOLANO, 8		0,00	0,00	0,00
03	P. DISPONIBILE	1	ALLOGGI	4285	F VIA S.ERCOLANO, 8		0,00	0,00	0,00
03	P. DISPONIBILE	1	ALLOGGI	4285	F VIA S.ERCOLANO, 8		0,00	0,00	0,00
03	P. DISPONIBILE	1	ALLOGGI	4285	F VIA S.ERCOLANO, 8		0,00	0,00	0,00
03	P. DISPONIBILE	1	ALLOGGI	4285	F VIA S.ERCOLANO, 8		0,00	3.255.677,15	3.255.677,15
03	P. DISPONIBILE	1	ALLOGGI	4285	F VIA S.ERCOLANO, 8		0,00	0,00	0,00
03	P. DISPONIBILE	1	ALLOGGI	4285	F VIA S.ERCOLANO, 8		0,00	0,00	0,00
03	P. DISPONIBILE	1	ALLOGGI	4285	F VIA S.ERCOLANO, 8		0,00	0,00	0,00
03	P. DISPONIBILE	1	ALLOGGI	4285	F VIA S.ERCOLANO, 8		0,00	0,00	0,00
03	P. DISPONIBILE	1	ALLOGGI	4285	F VIA S.ERCOLANO, 8		0,00	0,00	0,00
		1	Totale		ALLOGGI		0,00	8.307.333,13	8.307.333,13
03	P. DISPONIBILE	2	UFFICI	2554	F LA BRUNA		0,00	40.219,00	40.219,00
03	P. DISPONIBILE	2	UFFICI	2554	F LA BRUNA		0,00	29.180,00	29.180,00
03	P. DISPONIBILE	2	UFFICI	2555	F PANTANO nr.81		0,00	78.888,79	78.888,79
03	P. DISPONIBILE	2	UFFICI	2553	F Str. Comunale di Collestrada nr. 5		0,00	21.978,60	21.978,60
		2	Totale		UFFICI		0,00	170.266,39	170.266,39
03	P. DISPONIBILE	8	SEDE DI ASSOCIAZIONE	2112	F CANNETO		0,00	41.833,01	41.833,01
03	P. DISPONIBILE	8	SEDE DI ASSOCIAZIONE	135	F COLONNETTA MONTEBELLO		0,00	20.761,57	20.761,57
03	P. DISPONIBILE	8	SEDE DI ASSOCIAZIONE	4599	F Lottizzazione "Lo Zodiaco"		0,00	0,00	0,00
03	P. DISPONIBILE	8	SEDE DI ASSOCIAZIONE	4149	F PANTANO		0,00	51.600,50	51.600,50
03	P. DISPONIBILE	8	SEDE DI ASSOCIAZIONE	4	F Str. Bagnai Pilonico Materno nr. 215		0,00	35.248,50	35.248,50
03	P. DISPONIBILE	8	SEDE DI ASSOCIAZIONE	4	F Str. Bagnai Pilonico Materno nr. 215		0,00	0,00	0,00
03	P. DISPONIBILE	8	SEDE DI ASSOCIAZIONE	4617	F Str. Castel del Piano nr. M		0,00	0,00	0,00
03	P. DISPONIBILE	8	SEDE DI ASSOCIAZIONE	4630	F Str. del Piano - Loc. Balanzano		0,00	0,00	0,00
03	P. DISPONIBILE	8	SEDE DI ASSOCIAZIONE	52	F Str. per Rancoifo nr. 23		0,00	81.017,00	81.017,00
03	P. DISPONIBILE	8	SEDE DI ASSOCIAZIONE	105	F Str. Tiberina Sud - Madonna del Piano		0,00	0,00	0,00
03	P. DISPONIBILE	8	SEDE DI ASSOCIAZIONE	105	F Str. Tiberina Sud - Madonna del Piano		0,00	110.263,55	110.263,55
03	P. DISPONIBILE	8	SEDE DI ASSOCIAZIONE	105	F Str. Tiberina Sud - Madonna del Piano		0,00	207.228,00	207.228,00
03	P. DISPONIBILE	8	SEDE DI ASSOCIAZIONE	134	F Via Da Palestrina n. 40		0,00	88.086,89	88.086,89
03	P. DISPONIBILE	8	SEDE DI ASSOCIAZIONE	4578	F Via della Madonna Alta		0,00	51.129,33	51.129,33
03	P. DISPONIBILE	8	SEDE DI ASSOCIAZIONE	97	F Via Ortensia nr.325 - Bagnai		0,00	0,00	0,00
03	P. DISPONIBILE	8	SEDE DI ASSOCIAZIONE	97	F Via Ortensia nr.325 - Bagnai		0,00	0,00	0,00
03	P. DISPONIBILE	8	SEDE DI ASSOCIAZIONE	97	F Via Ortensia nr.325 - Bagnai		0,00	52.679,00	52.679,00

Cod.	Vincolo	Cod.	Categoria	N.Inv. F/T	Ubicazione	Costo	Mutuo	Valore Catastale	Totale
03	P. DISPONIBILE	8	SEDE DI ASSOCIAZIONE	4633	Via Stoppani - Loc. Pieve di Campo		0,00	0,00	0,00
		8	Totale		SEDE DI ASSOCIAZIONE		0,00	739.847,35	739.847,35
03	P. DISPONIBILE	10	MAGAZZINI	4147	Piazza Bellucci		0,00	0,00	5.681,03
03	P. DISPONIBILE	10	MAGAZZINI	4424	Piazza G. Bruno		0,00	0,00	0,00
03	P. DISPONIBILE	10	MAGAZZINI	4424	Piazza G. Bruno		0,00	0,00	0,00
03	P. DISPONIBILE	10	MAGAZZINI	4424	Piazza G. Bruno		0,00	41.187,00	41.187,00
03	P. DISPONIBILE	10	MAGAZZINI	4424	Piazza G. Bruno		0,00	71.478,00	71.478,00
03	P. DISPONIBILE	10	MAGAZZINI	4424	Piazza G. Bruno		0,00	28.044,00	28.044,00
03	P. DISPONIBILE	10	MAGAZZINI	4424	Piazza G. Bruno		0,00	87.199,00	87.199,00
03	P. DISPONIBILE	10	MAGAZZINI	4142	Str. Mugnano Fontignano nr.202/A		0,00	0,00	0,00
03	P. DISPONIBILE	10	MAGAZZINI	4142	Str. Mugnano Fontignano nr.202/A		0,00	6.440,00	6.440,00
03	P. DISPONIBILE	10	MAGAZZINI	2566	Via degli Orti		0,00	1.409,93	1.409,93
03	P. DISPONIBILE	10	MAGAZZINI	2572	Via del Castellano		0,00	11.072,84	11.072,84
03	P. DISPONIBILE	10	MAGAZZINI	2567	Via della Sposa		0,00	185,92	185,92
03	P. DISPONIBILE	10	MAGAZZINI	2570	Via Scarlatti		0,00	7.483,46	7.483,46
03	P. DISPONIBILE	10	MAGAZZINI	4636	Via XIV Settembre		0,00	6.909,00	6.909,00
		10	Totale		MAGAZZINI		0,00	267.090,18	267.090,18
03	P. DISPONIBILE	11	LABORATORI	2571	Via Antinori		0,00	3.036,77	3.036,77
		11	Totale		LABORATORI		0,00	3.036,77	3.036,77
03	P. DISPONIBILE	18	FONDI	4503	Str. Castel del Piano nr. SC (Località)		0,00	20.658,00	20.658,00
03	P. DISPONIBILE	18	FONDI	4503	Str. Castel del Piano nr. SC (Località)	5.164,57	0,00	0,00	5.164,57
		18	Totale		FONDI	5.164,57	0,00	20.658,00	25.822,57
03	P. DISPONIBILE	23	EDIFICI	4163	PONTE S.GIOVANNI		0,00	0,00	101.225,55
03	P. DISPONIBILE	23	EDIFICI	4157	PONTE VALLECEPPI		0,00	0,00	37.959,58
03	P. DISPONIBILE	23	EDIFICI	4157	PONTE VALLECEPPI		0,00	0,00	0,00
03	P. DISPONIBILE	23	EDIFICI	4157	PONTE VALLECEPPI		0,00	0,00	0,00
03	P. DISPONIBILE	23	EDIFICI	4157	PONTE VALLECEPPI		0,00	0,00	0,00
03	P. DISPONIBILE	23	EDIFICI	4157	PONTE VALLECEPPI		0,00	0,00	0,00
03	P. DISPONIBILE	23	EDIFICI	2569	VIA E. DAL POZZO		0,00	1.952,21	1.952,21
03	P. DISPONIBILE	23	EDIFICI	V05/45	MONTELUCE (Edificio ex Convento foglio 236 part. 105 sub. 2)	1.978.000,00	0,00	0,00	1.978.000,00
		23	Totale		EDIFICI	1.978.000,00	0,00	141.137,34	2.119.137,34
03	P. DISPONIBILE	28	PALESTRE	4607	Via del Giaggiolo		0,00	0,00	0,00
		28	Totale		PALESTRE		0,00	0,00	0,00
03	P. DISPONIBILE	73	ORTI	2561	VIA C. BATTISTI		0,00	94,25	94,25
03	P. DISPONIBILE	73	ORTI	2562	VIA E. DAL POZZO		0,00	42,76	42,76
03	P. DISPONIBILE	73	ORTI	2563	VIA FATEBENEFRAPELLI		0,00	0,54	0,54

Cod.	Vincolo	Cod.	Categoria	N.Inv. F/T	Ubicazione	Costo	Mutuo	Valore Catastale	Totale
		73	Totale		ORTI		0,00	137,55	137,55
03	P. DISPONIBILE	74	EX AZIENDA AGRARIA	4451	BONEGGIO		0,00	0,00	0,00
03	P. DISPONIBILE	74	EX AZIENDA AGRARIA	4211	COLLESTRADA		0,00	0,00	0,00
03	P. DISPONIBILE	74	EX AZIENDA AGRARIA	4395	LOC. FERRIERA - P.S.GIOVANNI		0,00	0,00	0,00
03	P. DISPONIBILE	74	EX AZIENDA AGRARIA	4129	MADONNA DEI MONTI		0,00	4.281,62	4.281,62
03	P. DISPONIBILE	74	EX AZIENDA AGRARIA	4129	MADONNA DEI MONTI		0,00	0,00	0,00
03	P. DISPONIBILE	74	EX AZIENDA AGRARIA	4214	PILA		0,00	23.100,00	23.100,00
03	P. DISPONIBILE	74	EX AZIENDA AGRARIA	4214	PILA		0,00	105,00	105,00
03	P. DISPONIBILE	74	EX AZIENDA AGRARIA	4214	PILA		0,00	15.855,00	15.855,00
03	P. DISPONIBILE	74	EX AZIENDA AGRARIA	4214	PILA		0,00	23.205,00	23.205,00
03	P. DISPONIBILE	74	EX AZIENDA AGRARIA	4214	PILA		0,00	0,00	0,00
03	P. DISPONIBILE	74	EX AZIENDA AGRARIA	4214	PILA		0,00	3.990,00	3.990,00
03	P. DISPONIBILE	74	EX AZIENDA AGRARIA	4214	PILA		0,00	29.820,00	29.820,00
03	P. DISPONIBILE	74	EX AZIENDA AGRARIA	4214	PILA		0,00	19.950,00	19.950,00
03	P. DISPONIBILE	74	EX AZIENDA AGRARIA	4214	PILA		0,00	17.535,00	17.535,00
03	P. DISPONIBILE	74	EX AZIENDA AGRARIA	4214	PILA		0,00	4.095,00	4.095,00
03	P. DISPONIBILE	74	EX AZIENDA AGRARIA	2564	S.EGIDIO - COLLESTRADA		0,00	0,00	0,00
03	P. DISPONIBILE	74	EX AZIENDA AGRARIA	2564	S.EGIDIO - COLLESTRADA		0,00	12.992,51	12.992,51
03	P. DISPONIBILE	74	EX AZIENDA AGRARIA	4243	VOC. CROCEFISSO II° - COLLESTRADA(S.MARTA)		0,00	81.341,96	81.341,96
03	P. DISPONIBILE	74	EX AZIENDA AGRARIA	4243	VOC. CROCEFISSO II° - COLLESTRADA(S.MARTA)		0,00	0,00	0,00
03	P. DISPONIBILE	74	EX AZIENDA AGRARIA	4243	VOC. CROCEFISSO II° - COLLESTRADA(S.MARTA)		0,00	0,00	0,00
03	P. DISPONIBILE	74	EX AZIENDA AGRARIA	4449	VOC. PIAGGIA - BONEGGIO		0,00	0,00	0,00
03	P. DISPONIBILE	74	EX AZIENDA AGRARIA	4449	VOC. PIAGGIA - BONEGGIO		0,00	41.316,55	41.316,55
03	P. DISPONIBILE	74	EX AZIENDA AGRARIA	4448	VOC. S.CROCE - COLLESTRADA		0,00	77.468,53	77.468,53
03	P. DISPONIBILE	74	Totale		EX AZIENDA AGRARIA		0,00	355.056,17	355.056,17
03	P. DISPONIBILE	75	CORTE FABBRICATO	2574	PERUGIA		0,00	245,77	245,77
03	P. DISPONIBILE	75	Totale		CORTE FABBRICATO		0,00	245,77	245,77
03	P. DISPONIBILE	78	CONC/NE DIRITTO SUPERFICIE	4692	Via Torricelli - P.S.Giovani Molinaccio		33,29	0,00	33,29
03	P. DISPONIBILE	78	CONC/NE DIRITTO SUPERFICIE	4692	Via Torricelli - P.S.Giovani Molinaccio		164.200,00	0,00	164.200,00
03	P. DISPONIBILE	78	Totale		CONC/NE DIRITTO SUPERFICIE		164.233,29	0,00	164.233,29
03	P. DISPONIBILE	84	SALA PUBBLICA	4608	Via della Primula		0,00	0,00	0,00
03	P. DISPONIBILE	84	Totale		SALA PUBBLICA		0,00	0,00	0,00
03	P. DISPONIBILE	93	TERRENI	4597	Case Nuove di Ponte della Pietra		0,00	0,00	0,00
03	P. DISPONIBILE	93	TERRENI	4211	COLLESTRADA		0,00	5.160,60	5.160,60
03	P. DISPONIBILE	93	TERRENI	4211	COLLESTRADA		0,00	217,80	217,80
03	P. DISPONIBILE	93	TERRENI	4211	COLLESTRADA		0,00	2.308,50	2.308,50

Cod.	Vincolo	Cod.	Categoria	N.Inv. F/T	Ubicazione	Costo	Mutuo	Valore Catastale	Totale
03	P. DISPONIBILE	93	TERRENI	4211	T COLLESTRADA		0,00	1.845,00	1.845,00
03	P. DISPONIBILE	93	TERRENI	4211	T COLLESTRADA		0,00	2.096,10	2.096,10
03	P. DISPONIBILE	93	TERRENI	4211	T COLLESTRADA		0,00	471,60	471,60
03	P. DISPONIBILE	93	TERRENI	4211	T COLLESTRADA		0,00	558,00	558,00
03	P. DISPONIBILE	93	TERRENI	4211	T COLLESTRADA		0,00	0,00	0,00
03	P. DISPONIBILE	93	TERRENI	4211	T COLLESTRADA		0,00	5.933,70	5.933,70
03	P. DISPONIBILE	93	TERRENI	4211	T COLLESTRADA		0,00	6.973,20	6.973,20
03	P. DISPONIBILE	93	TERRENI	4211	T COLLESTRADA		0,00	271,80	271,80
03	P. DISPONIBILE	93	TERRENI	4211	T COLLESTRADA		0,00	3.384,00	3.384,00
03	P. DISPONIBILE	93	TERRENI	4211	T COLLESTRADA		0,00	5.559,30	5.559,30
03	P. DISPONIBILE	93	TERRENI	4211	T COLLESTRADA		0,00	0,00	0,00
03	P. DISPONIBILE	93	TERRENI	4211	T COLLESTRADA		0,00	0,00	0,00
03	P. DISPONIBILE	93	TERRENI	4211	T COLLESTRADA		0,00	56,70	56,70
03	P. DISPONIBILE	93	TERRENI	4211	T COLLESTRADA		0,00	279,90	279,90
03	P. DISPONIBILE	93	TERRENI	4211	T COLLESTRADA		0,00	153,00	153,00
03	P. DISPONIBILE	93	TERRENI	4211	T COLLESTRADA		0,00	561,60	561,60
03	P. DISPONIBILE	93	TERRENI	4211	T COLLESTRADA		0,00	1.120,50	1.120,50
03	P. DISPONIBILE	93	TERRENI	4211	T COLLESTRADA		0,00	1.813,50	1.813,50
03	P. DISPONIBILE	93	TERRENI	4211	T COLLESTRADA		0,00	14,40	14,40
03	P. DISPONIBILE	93	TERRENI	4211	T COLLESTRADA		0,00	118,80	118,80
03	P. DISPONIBILE	93	TERRENI	4211	T COLLESTRADA		0,00	308,70	308,70
03	P. DISPONIBILE	93	TERRENI	4211	T COLLESTRADA		0,00	33.572,70	33.572,70
03	P. DISPONIBILE	93	TERRENI	4211	T COLLESTRADA		0,00	50.999,40	50.999,40
03	P. DISPONIBILE	93	TERRENI	4211	T COLLESTRADA		0,00	2.671,20	2.671,20
03	P. DISPONIBILE	93	TERRENI	4211	T COLLESTRADA		0,00	38.068,20	38.068,20
03	P. DISPONIBILE	93	TERRENI	4211	T COLLESTRADA		0,00	0,00	0,00
03	P. DISPONIBILE	93	TERRENI	4211	T COLLESTRADA		0,00	10.751,40	10.751,40
03	P. DISPONIBILE	93	TERRENI	4211	T COLLESTRADA		0,00	23,40	23,40
03	P. DISPONIBILE	93	TERRENI	4211	T COLLESTRADA		0,00	23.384,70	23.384,70
03	P. DISPONIBILE	93	TERRENI	4211	T COLLESTRADA		0,00	10.816,20	10.816,20
03	P. DISPONIBILE	93	TERRENI	4211	T COLLESTRADA		0,00	19.324,80	19.324,80
03	P. DISPONIBILE	93	TERRENI	4211	T COLLESTRADA		0,00	583,20	583,20
03	P. DISPONIBILE	93	TERRENI	4211	T COLLESTRADA		0,00	137,70	137,70
03	P. DISPONIBILE	93	TERRENI	4211	T COLLESTRADA		258,23	0,00	258,23
03	P. DISPONIBILE	93	TERRENI	4211	T COLLESTRADA		0,00	5.317,20	5.317,20
03	P. DISPONIBILE	93	TERRENI	4211	T COLLESTRADA		0,00	805,50	805,50
03	P. DISPONIBILE	93	TERRENI	4211	T COLLESTRADA		0,00	1.184,00	1.184,00
03	P. DISPONIBILE	93	TERRENI	4211	T COLLESTRADA		0,00	7.746,36	7.746,36

Cod.	Vincolo	Cod.	Categoria	N.Inv. F/T	Ubicazione	Costo	Mutuo	Valore Catastale	Totale
03	P. DISPONIBILE	93	TERRENI	4211	T COLLESTRADA		0,00	652,50	652,50
03	P. DISPONIBILE	93	TERRENI	4211	T COLLESTRADA		0,00	3.323,70	3.323,70
03	P. DISPONIBILE	93	TERRENI	4211	T COLLESTRADA		0,00	870,30	870,30
03	P. DISPONIBILE	93	TERRENI	4211	T COLLESTRADA		0,00	361,80	361,80
03	P. DISPONIBILE	93	TERRENI	4211	T COLLESTRADA		0,00	14.055,30	14.055,30
03	P. DISPONIBILE	93	TERRENI	4211	T COLLESTRADA		0,00	1.053,90	1.053,90
03	P. DISPONIBILE	93	TERRENI	4211	T COLLESTRADA		0,00	146,70	146,70
03	P. DISPONIBILE	93	TERRENI	4211	T COLLESTRADA		0,00	4.374,90	4.374,90
03	P. DISPONIBILE	93	TERRENI	4211	T COLLESTRADA		0,00	2.503,80	2.503,80
03	P. DISPONIBILE	93	TERRENI	4211	T COLLESTRADA		0,00	4.973,40	4.973,40
03	P. DISPONIBILE	93	TERRENI	4211	T COLLESTRADA		0,00	2.451,60	2.451,60
03	P. DISPONIBILE	93	TERRENI	4211	T COLLESTRADA		0,00	6,30	6,30
03	P. DISPONIBILE	93	TERRENI	4211	T COLLESTRADA		0,00	12,60	12,60
03	P. DISPONIBILE	93	TERRENI	4211	T COLLESTRADA		0,00	0,00	0,00
03	P. DISPONIBILE	93	TERRENI	4211	T COLLESTRADA		0,00	4.374,90	4.374,90
03	P. DISPONIBILE	93	TERRENI	4226	T MARSCIANO		0,00	0,00	0,00
03	P. DISPONIBILE	93	TERRENI	4226	T MARSCIANO		0,00	0,00	0,00
03	P. DISPONIBILE	93	TERRENI	4226	T MARSCIANO		0,00	0,00	0,00
03	P. DISPONIBILE	93	TERRENI	4226	T MARSCIANO		0,00	0,00	0,00
03	P. DISPONIBILE	93	TERRENI	4226	T MARSCIANO		0,00	0,00	0,00
03	P. DISPONIBILE	93	TERRENI	4226	T MARSCIANO		0,00	0,00	0,00
03	P. DISPONIBILE	93	TERRENI	4226	T MARSCIANO		0,00	258.228,45	258.228,45
03	P. DISPONIBILE	93	TERRENI	4565	T PONTE FELCINO		0,00	0,00	0,00
03	P. DISPONIBILE	93	TERRENI	4517	T Viale P. Pellini		0,00	0,00	0,00
03	P. DISPONIBILE	93	TERRENI	4517	T Viale P. Pellini	972.488,34	0,00	0,00	972.488,34
03	P. DISPONIBILE	93	TERRENI	4517	T Viale P. Pellini		0,00	0,00	0,00
03	P. DISPONIBILE	93	TERRENI	4517	T Viale P. Pellini		0,00	0,00	0,00
03	P. DISPONIBILE	93	TERRENI	4517	T Viale P. Pellini		0,00	0,00	0,00
03	P. DISPONIBILE	93	TERRENI	4517	T Viale P. Pellini		0,00	0,00	0,00
03	P. DISPONIBILE	93	TERRENI	4517	T Viale P. Pellini		0,00	0,00	0,00
03	P. DISPONIBILE	93	TERRENI	4517	T Viale P. Pellini		0,00	0,00	0,00
03	P. DISPONIBILE	93	TERRENI	4517	T Viale P. Pellini		0,00	0,00	0,00
			Totale		TERRENI	972.746,57	0,00	541.982,81	1.514.729,38
03	P. DISPONIBILE	100	CANILE	4240	F Str. Vic.le di Collestrada - Voc. Orte Colle		0,00	65.336,96	65.336,96
03	P. DISPONIBILE	100	CANILE	4240	F Str. Vic.le di Collestrada - Voc. Orte Colle		0,00	0,00	0,00
03	P. DISPONIBILE	100	CANILE	4240	F Str. Vic.le di Collestrada - Voc. Orte Colle		0,00	2.061,00	2.061,00
03	P. DISPONIBILE	100	CANILE	4240	F Str. Vic.le di Collestrada - Voc. Orte Colle		0,00	18.960,15	18.960,15
03	P. DISPONIBILE	100	CANILE	4240	F Str. Vic.le di Collestrada - Voc. Orte Colle		0,00	27.114,15	27.114,15
03	P. DISPONIBILE	100	CANILE	4240	F Str. Vic.le di Collestrada - Voc. Orte Colle		0,00	7.483,00	7.483,00
		100	Totale		CANILE		0,00	120.955,26	120.955,26

Cod.	Vincolo	Cod.	Categoria	N.Inv. F/T	Ubicazione	Costo	Mutuo	Valore Catastale	Totale
03	P. DISPONIBILE	101	OSTELLO	4538	Loc. Castel del Piano	5.164,57	0,00	0,00	5.164,57
03	P. DISPONIBILE	101	OSTELLO	4538	Loc. Castel del Piano	15.493,71	0,00	0,00	15.493,71
03	P. DISPONIBILE	101	OSTELLO	2536	Ponte Felcino Torre Baldelli Bombelli	0,00	0,00	717.950,49	717.950,49
03	P. DISPONIBILE	101	OSTELLO	4458	Via Cortonese n.	0,00	0,00	748.862,50	748.862,50
03	P. DISPONIBILE	101	OSTELLO	4458	Via Cortonese n.	748.862,50	0,00	0,00	748.862,50
		101	Totale		OSTELLI	769.520,78	0,00	1.466.812,99	2.236.333,77
					TOTALE PATRIMONIO DISPONIBILE	3.889.665,21	0,00	12.134.559,71	16.024.224,92
04	BENI EX OO. RR.	4	OSPEDALI	4239	VIA DELLA PALLOTTA	0,00	0,00	1.832.145,61	1.832.145,61
04	BENI EX OO. RR.	4	OSPEDALI	4124	VIA FATEBENEFRATELLI	0,00	0,00	1.601.016,39	1.601.016,39
04	BENI EX OO. RR.	4	OSPEDALI	4297	VIA XIV SETTEMBRE, 21	0,00	0,00	0,00	0,00
		4	Totale		OSPEDALI	0,00	0,00	3.433.162,00	3.433.162,00
04	BENI EX OO. RR.	10	MAGAZZINI	4122	VIA E. DAL POZZO	0,00	0,00	0,00	0,00
04	BENI EX OO. RR.	10	MAGAZZINI	4122	VIA E. DAL POZZO	0,00	0,00	0,00	0,00
		10	Totale		MAGAZZINI	0,00	0,00	0,00	0,00
04	BENI EX OO. RR.	74	EX AZIENDA AGRARIA	4222	LISCIANO NICCONO	0,00	0,00	299,34	299,34
04	BENI EX OO. RR.	74	EX AZIENDA AGRARIA	4222	LISCIANO NICCONO	0,00	0,00	0,00	0,00
		74	Totale		EX AZIENDA AGRARIA	0,00	0,00	299,34	299,34
					TOTALE BENI EX OO.RR.	0,00	0,00	3.433.461,34	3.433.461,34
05	BENI EX E.C.A.	5	UFFICI PUBBLICI	4154	VIA DEL ROSCETTO, 21	0,00	0,00	85.060,45	85.060,45
		5	Totale		UFFICI PUBBLICI	0,00	0,00	85.060,45	85.060,45
05	BENI EX E.C.A.	83	CHIESA	4151	P.ZZA S.FRANCESCO	0,00	0,00	0,00	0,00
		83	Totale		CHIESA	0,00	0,00	0,00	0,00
					TOTALE BENI EX E.C.A.	0,00	0,00	85.060,45	85.060,45
05	BENI EX E.N.A.L.	8	SEDE DI ASSOCIAZIONE	4156	Str. Del Bulagaio - Ponte Rio	0,00	0,00	46.481,12	46.481,12
		8	Totale		SEDE DI ASSOCIAZIONE	0,00	0,00	46.481,12	46.481,12
					TOTALE BENI EX E.N.A.L.	0,00	0,00	46.481,12	46.481,12
					TOTALE	35.855.324,30	17.388.638,03	186.845.635,88	240.089.598,21

**Proventi derivanti dagli immobili
di proprietà' dell'ente**

alla data del 31 dicembre 2015

COMUNE DI PERUGIA

Area Servizi Finanziari e di Controllo



RENDICONTO DI GESTIONE 2015

**RILEVAZIONE DELLA TEMPESTIVITA' DEI
PAGAMENTI DELLE TRANSAZIONI
COMMERCIALI**

Art. 41 D.L. 24/04/2014 N.66

Num. Man.	Data Scad.	Data Pagam.	Diff. Giorni	Imp. Mandato
5036	12/03/2015	13/03/2015	1,00	8.151,03
10936	07/06/2015	08/06/2015	1,00	281,60
10937	07/06/2015	08/06/2015	1,00	42,90
10948	07/06/2015	08/06/2015	1,00	6.436,12
10949	07/06/2015	08/06/2015	1,00	1.546,24
10955	07/06/2015	08/06/2015	1,00	160,39
10997	07/06/2015	08/06/2015	1,00	140,12
12011	21/06/2015	22/06/2015	1,00	384,00
14937	02/08/2015	03/08/2015	1,00	434,44
17055	09/09/2015	10/09/2015	1,00	3.190,80
17056	09/09/2015	10/09/2015	1,00	213.332,38
17057	09/09/2015	10/09/2015	1,00	609,72
17058	09/09/2015	10/09/2015	1,00	63,53
17059	09/09/2015	10/09/2015	1,00	7.197,61
17060	09/09/2015	10/09/2015	1,00	849,10
17061	09/09/2015	10/09/2015	1,00	78,23
17062	09/09/2015	10/09/2015	1,00	751,42
17063	09/09/2015	10/09/2015	1,00	1.764,92
17063	09/09/2015	10/09/2015	1,00	154,95
17064	09/09/2015	10/09/2015	1,00	581,43
17065	09/09/2015	10/09/2015	1,00	1.209,34
17066	09/09/2015	10/09/2015	1,00	938,18
17067	09/09/2015	10/09/2015	1,00	278,31
17068	09/09/2015	10/09/2015	1,00	1.019,75
17069	09/09/2015	10/09/2015	1,00	1.630,23
17070	09/09/2015	10/09/2015	1,00	55,21
17071	09/09/2015	10/09/2015	1,00	24.894,19
17072	09/09/2015	10/09/2015	1,00	938,28
17073	09/09/2015	10/09/2015	1,00	143,80
17074	09/09/2015	10/09/2015	1,00	19.577,90
17075	09/09/2015	10/09/2015	1,00	525,15
17076	09/09/2015	10/09/2015	1,00	1.961,05
17077	09/09/2015	10/09/2015	1,00	4.799,55
17078	09/09/2015	10/09/2015	1,00	5.740,49
17079	09/09/2015	10/09/2015	1,00	5.414,45
17080	09/09/2015	10/09/2015	1,00	4.784,48
17081	09/09/2015	10/09/2015	1,00	887,59
17082	09/09/2015	10/09/2015	1,00	33,68
17083	09/09/2015	10/09/2015	1,00	5.337,84
17084	09/09/2015	10/09/2015	1,00	641,71
17087	09/09/2015	10/09/2015	1,00	594,04
17088	09/09/2015	10/09/2015	1,00	5.119,77
17089	09/09/2015	10/09/2015	1,00	27,65
17090	09/09/2015	10/09/2015	1,00	227,09
17091	09/09/2015	10/09/2015	1,00	5.992,42
21856	29/11/2015	30/11/2015	1,00	144,06
21857	29/11/2015	30/11/2015	1,00	134,34
21858	29/11/2015	30/11/2015	1,00	10,26
21859	29/11/2015	30/11/2015	1,00	169,93
21860	29/11/2015	30/11/2015	1,00	15,69
21861	29/11/2015	30/11/2015	1,00	51,96
21862	29/11/2015	30/11/2015	1,00	83,45
21863	29/11/2015	30/11/2015	1,00	0,95
21864	29/11/2015	30/11/2015	1,00	99,34
21865	29/11/2015	30/11/2015	1,00	0,90
21866	29/11/2015	30/11/2015	1,00	138,21
21867	29/11/2015	30/11/2015	1,00	71,24

Num. Man.	Data Scad.	Data Pagam.	Diff. Giorni	Imp. Mandato
11881	31/03/2015	29/06/2015	90,00	63.016,03
11882	31/03/2015	29/06/2015	90,00	1.648,29
11882	31/03/2015	29/06/2015	90,00	50,28
11882	31/03/2015	29/06/2015	90,00	147,43
11882	31/03/2015	29/06/2015	90,00	147,43
11882	31/03/2015	29/06/2015	90,00	10.487,56
12030	28/03/2015	26/06/2015	90,00	590,00
12048	31/03/2015	29/06/2015	90,00	5.667,27
12081	31/03/2015	29/06/2015	90,00	65,68
12081	31/03/2015	29/06/2015	90,00	65,68
12081	31/03/2015	29/06/2015	90,00	65,68
12081	31/03/2015	29/06/2015	90,00	65,68
12081	31/03/2015	29/06/2015	90,00	65,68
12085	31/03/2015	29/06/2015	90,00	53,96
12086	31/03/2015	29/06/2015	90,00	186,57
12089	31/03/2015	29/06/2015	90,00	91,50
12090	31/03/2015	29/06/2015	90,00	27,51
12091	31/03/2015	29/06/2015	90,00	140,55
12093	31/03/2015	29/06/2015	90,00	0,92
12093	31/03/2015	29/06/2015	90,00	488,00
12094	31/03/2015	29/06/2015	90,00	1.830,00
12095	31/03/2015	29/06/2015	90,00	412,36
12095	31/03/2015	29/06/2015	90,00	281,33
12095	31/03/2015	29/06/2015	90,00	185,87
12095	31/03/2015	29/06/2015	90,00	351,36
12095	31/03/2015	29/06/2015	90,00	75,36
12096	31/03/2015	29/06/2015	90,00	1.996,41
12123	31/03/2015	29/06/2015	90,00	1.020,24
12124	31/03/2015	29/06/2015	90,00	38.004,03
12125	31/03/2015	29/06/2015	90,00	23.174,82
12126	31/03/2015	29/06/2015	90,00	61.569,04
12127	31/03/2015	29/06/2015	90,00	113.566,00
12128	31/03/2015	29/06/2015	90,00	32.314,40
12129	31/03/2015	29/06/2015	90,00	23.805,74
12130	31/03/2015	29/06/2015	90,00	10.000,00
12131	31/03/2015	29/06/2015	90,00	7.983,74
12132	31/03/2015	29/06/2015	90,00	7.983,74
12133	31/03/2015	29/06/2015	90,00	7.983,74
12133	31/03/2015	29/06/2015	90,00	7.983,74
12133	31/03/2015	29/06/2015	90,00	7.983,74
12134	31/03/2015	29/06/2015	90,00	10.000,00
12135	31/03/2015	29/06/2015	90,00	9.979,66
12158	28/03/2015	26/06/2015	90,00	148,00
12614	31/03/2015	29/06/2015	90,00	6.800,58
12615	31/03/2015	29/06/2015	90,00	1.588,94
13260	08/04/2015	07/07/2015	90,00	10,27
13261	08/04/2015	07/07/2015	90,00	62,18
13263	08/04/2015	07/07/2015	90,00	155,68
13264	08/04/2015	07/07/2015	90,00	87,71
13286	02/04/2015	01/07/2015	90,00	310,53
13296	02/04/2015	01/07/2015	90,00	100,78
13297	02/04/2015	01/07/2015	90,00	181,08
13297	02/04/2015	01/07/2015	90,00	161,22
13394	11/04/2015	10/07/2015	90,00	2.467,11
13395	11/04/2015	10/07/2015	90,00	2.140,40
13396	11/04/2015	10/07/2015	90,00	6.679,76
13397	11/04/2015	10/07/2015	90,00	46,92

21868	29/11/2015	30/11/2015	1,00	4.467,22
21869	29/11/2015	30/11/2015	1,00	24,78
21870	29/11/2015	30/11/2015	1,00	24,78
4477	28/02/2015	02/03/2015	2,00	20.696,00
9615	29/06/2015	01/07/2015	2,00	-13,48
14901	29/07/2015	31/07/2015	2,00	17.899,48
14902	29/07/2015	31/07/2015	2,00	12.281,11
14903	29/07/2015	31/07/2015	2,00	10.851,14
14904	29/07/2015	31/07/2015	2,00	5.679,72
14905	29/07/2015	31/07/2015	2,00	6.167,90
19373	18/10/2015	20/10/2015	2,00	61,72
19374	18/10/2015	20/10/2015	2,00	28,06
19375	18/10/2015	20/10/2015	2,00	28,06
19376	18/10/2015	20/10/2015	2,00	28,06
19377	18/10/2015	20/10/2015	2,00	56,12
19378	18/10/2015	20/10/2015	2,00	56,12
19379	18/10/2015	20/10/2015	2,00	28,06
9253	08/05/2015	11/05/2015	3,00	42,84
9259	08/05/2015	11/05/2015	3,00	362,47
9260	08/05/2015	11/05/2015	3,00	7.120,18
9261	08/05/2015	11/05/2015	3,00	3.709,08
9263	08/05/2015	11/05/2015	3,00	191,95
9267	08/05/2015	11/05/2015	3,00	877,94
15689	23/08/2015	26/08/2015	3,00	490,00
16477	28/08/2015	31/08/2015	3,00	1.630,82
19368	17/10/2015	20/10/2015	3,00	5.315,87
19369	17/10/2015	20/10/2015	3,00	5.180,49
20167	30/10/2015	02/11/2015	3,00	14,50
20509	08/11/2015	11/11/2015	3,00	349,35
20510	08/11/2015	11/11/2015	3,00	55,89
20511	08/11/2015	11/11/2015	3,00	1.752,10
20512	08/11/2015	11/11/2015	3,00	301,49
20513	08/11/2015	11/11/2015	3,00	213,68
20514	08/11/2015	11/11/2015	3,00	877,36
20515	08/11/2015	11/11/2015	3,00	555,48
20516	08/11/2015	11/11/2015	3,00	634,42
20517	08/11/2015	11/11/2015	3,00	33,66
20519	08/11/2015	11/11/2015	3,00	3.672,83
20520	08/11/2015	11/11/2015	3,00	329,31
20521	08/11/2015	11/11/2015	3,00	203,86
21124	16/11/2015	19/11/2015	3,00	4.630,34
21125	16/11/2015	19/11/2015	3,00	3,39
22878	11/12/2015	14/12/2015	3,00	33,05
22928	13/12/2015	16/12/2015	3,00	666,24
22929	13/12/2015	16/12/2015	3,00	748,40
22930	13/12/2015	16/12/2015	3,00	39,00
22931	13/12/2015	16/12/2015	3,00	67,44
22932	13/12/2015	16/12/2015	3,00	139,45
22933	13/12/2015	16/12/2015	3,00	79,94
22934	13/12/2015	16/12/2015	3,00	441,40
22935	13/12/2015	16/12/2015	3,00	38,47
22935	13/12/2015	16/12/2015	3,00	30,63
22936	13/12/2015	16/12/2015	3,00	32,75
22937	13/12/2015	16/12/2015	3,00	528,38
22938	13/12/2015	16/12/2015	3,00	193,42
22939	13/12/2015	16/12/2015	3,00	22,99
22940	13/12/2015	16/12/2015	3,00	200,00
22941	13/12/2015	16/12/2015	3,00	50,98
22942	13/12/2015	16/12/2015	3,00	79,80

13397	11/04/2015	10/07/2015	90,00	243,67
13397	11/04/2015	10/07/2015	90,00	2.397,83
13552	17/04/2015	16/07/2015	90,00	4.200,00
17397	18/06/2015	16/09/2015	90,00	4.626,75
17398	18/06/2015	16/09/2015	90,00	12.362,25
17399	18/06/2015	16/09/2015	90,00	555,00
17442	04/07/2015	02/10/2015	90,00	18.324,40
17479	04/07/2015	02/10/2015	90,00	7.727,00
17479	04/07/2015	02/10/2015	90,00	14.114,00
17486	04/07/2015	02/10/2015	90,00	6.820,00
17492	04/07/2015	02/10/2015	90,00	1.952,10
18355	01/07/2015	29/09/2015	90,00	268,52
20524	13/08/2015	11/11/2015	90,00	23.842,65
20525	13/08/2015	11/11/2015	90,00	13.284,00
20526	13/08/2015	11/11/2015	90,00	28.873,35
20902	20/08/2015	18/11/2015	90,00	3.562,17
20902	20/08/2015	18/11/2015	90,00	1.116,54
585	29/10/2014	28/01/2015	91,00	65,68
1837	13/11/2014	12/02/2015	91,00	439,20
1975	14/11/2014	13/02/2015	91,00	3.375,00
2602	21/11/2014	20/02/2015	91,00	625,25
2772	21/11/2014	20/02/2015	91,00	225,70
7414	29/01/2015	30/04/2015	91,00	13.311,48
8461	29/01/2015	30/04/2015	91,00	498,98
8462	29/01/2015	30/04/2015	91,00	375,76
8468	29/01/2015	30/04/2015	91,00	288,83
8474	29/01/2015	30/04/2015	91,00	342,84
8474	29/01/2015	30/04/2015	91,00	362,38
8475	29/01/2015	30/04/2015	91,00	415,25
9587	16/02/2015	18/05/2015	91,00	841,26
9588	16/02/2015	18/05/2015	91,00	359,58
11662	23/03/2015	22/06/2015	91,00	319,13
11662	23/03/2015	22/06/2015	91,00	587,70
11663	23/03/2015	22/06/2015	91,00	1.770,33
11825	20/03/2015	19/06/2015	91,00	1.582,00
13201	01/04/2015	01/07/2015	91,00	6.027,22
13201	01/04/2015	01/07/2015	91,00	762,06
13201	01/04/2015	01/07/2015	91,00	456,46
13202	01/04/2015	01/07/2015	91,00	3.300,00
13285	01/04/2015	01/07/2015	91,00	70,41
13567	16/04/2015	16/07/2015	91,00	2.060,70
14093	16/04/2015	16/07/2015	91,00	4.947,00
14096	16/04/2015	16/07/2015	91,00	15.253,65
16315	01/06/2015	31/08/2015	91,00	352,37
16316	01/06/2015	31/08/2015	91,00	41,46
16317	01/06/2015	31/08/2015	91,00	228,00
16318	01/06/2015	31/08/2015	91,00	145,10
16376	15/06/2015	14/09/2015	91,00	7.437,80
16377	15/06/2015	14/09/2015	91,00	37,30
16387	01/06/2015	31/08/2015	91,00	65,68
19314	10/08/2015	09/11/2015	91,00	6.851,70
20110	07/08/2015	06/11/2015	91,00	2.100,00
20212	31/08/2015	30/11/2015	91,00	63,68
20212	31/08/2015	30/11/2015	91,00	63,68
20212	31/08/2015	30/11/2015	91,00	63,68
20212	31/08/2015	30/11/2015	91,00	63,68
20212	31/08/2015	30/11/2015	91,00	63,68
20213	31/08/2015	30/11/2015	91,00	63,68
20213	31/08/2015	30/11/2015	91,00	63,68
20213	31/08/2015	30/11/2015	91,00	63,68
20214	31/08/2015	30/11/2015	91,00	63,68

22943	13/12/2015	16/12/2015	3,00	172,11
22944	13/12/2015	16/12/2015	3,00	441,57
22945	13/12/2015	16/12/2015	3,00	964,38
22946	13/12/2015	16/12/2015	3,00	1.705,99
22947	13/12/2015	16/12/2015	3,00	460,85
22948	13/12/2015	16/12/2015	3,00	66,12
22949	13/12/2015	16/12/2015	3,00	146,32
22950	13/12/2015	16/12/2015	3,00	113,55
22951	13/12/2015	16/12/2015	3,00	231,08
22951	13/12/2015	16/12/2015	3,00	23,00
22952	13/12/2015	16/12/2015	3,00	257,68
22952	13/12/2015	16/12/2015	3,00	547,84
22952	13/12/2015	16/12/2015	3,00	944,61
22953	13/12/2015	16/12/2015	3,00	135,00
22954	13/12/2015	16/12/2015	3,00	42,80
22954	13/12/2015	16/12/2015	3,00	223,56
22955	13/12/2015	16/12/2015	3,00	500,00
22956	13/12/2015	16/12/2015	3,00	45,00
22957	13/12/2015	16/12/2015	3,00	77,00
22958	13/12/2015	16/12/2015	3,00	152,55
22959	13/12/2015	16/12/2015	3,00	40,00
22960	13/12/2015	16/12/2015	3,00	62,11
22960	13/12/2015	16/12/2015	3,00	53,68
22961	13/12/2015	16/12/2015	3,00	65,08
22962	13/12/2015	16/12/2015	3,00	303,50
22963	13/12/2015	16/12/2015	3,00	260,00
22964	13/12/2015	16/12/2015	3,00	93,37
22965	13/12/2015	16/12/2015	3,00	64,33
22966	13/12/2015	16/12/2015	3,00	59,12
22967	13/12/2015	16/12/2015	3,00	107,63
22968	13/12/2015	16/12/2015	3,00	76,03
11087	05/06/2015	09/06/2015	4,00	31.955,71
11088	05/06/2015	09/06/2015	4,00	5.310,02
11089	05/06/2015	09/06/2015	4,00	20.066,16
13401	29/06/2015	03/07/2015	4,00	1.368,47
13401	29/06/2015	03/07/2015	4,00	367,46
15086	02/08/2015	06/08/2015	4,00	137,20
15087	02/08/2015	06/08/2015	4,00	358,68
15338	09/08/2015	13/08/2015	4,00	4.880,00
15339	09/08/2015	13/08/2015	4,00	1.415,20
17641	18/09/2015	22/09/2015	4,00	3.050,00
17642	18/09/2015	22/09/2015	4,00	2.236,67
22875	10/12/2015	14/12/2015	4,00	1.616,78
1015	29/01/2015	03/02/2015	5,00	19,50
2659	13/02/2015	18/02/2015	5,00	95.812,50
2723	13/02/2015	18/02/2015	5,00	1.261,21
2723	13/02/2015	18/02/2015	5,00	66,19
2724	13/02/2015	18/02/2015	5,00	862,25
2725	13/02/2015	18/02/2015	5,00	47,84
2725	13/02/2015	18/02/2015	5,00	393,31
2726	13/02/2015	18/02/2015	5,00	41,79
2727	13/02/2015	18/02/2015	5,00	84,89
2728	13/02/2015	18/02/2015	5,00	68,00
2729	13/02/2015	18/02/2015	5,00	553,56
2730	13/02/2015	18/02/2015	5,00	18,38
2731	13/02/2015	18/02/2015	5,00	33,28
2732	13/02/2015	18/02/2015	5,00	342,38
2732	13/02/2015	18/02/2015	5,00	75,62
2732	13/02/2015	18/02/2015	5,00	710,61

20214	31/08/2015	30/11/2015	91,00	63,68
20214	31/08/2015	30/11/2015	91,00	63,68
20214	31/08/2015	30/11/2015	91,00	63,68
21064	16/09/2015	16/12/2015	91,00	133,30
1435	09/11/2014	09/02/2015	92,00	25,21
1435	09/11/2014	09/02/2015	92,00	17,64
1807	13/11/2014	13/02/2015	92,00	7.761,94
1984	13/11/2014	13/02/2015	92,00	1.882,65
1987	13/11/2014	13/02/2015	92,00	763,60
1990	13/11/2014	13/02/2015	92,00	3.744,94
2058	13/11/2014	13/02/2015	92,00	23,79
2567	16/11/2014	16/02/2015	92,00	69,93
2599	20/11/2014	20/02/2015	92,00	114,00
2600	20/11/2014	20/02/2015	92,00	313,00
2601	20/11/2014	20/02/2015	92,00	135,20
4491	30/11/2014	02/03/2015	92,00	478,73
4718	30/12/2014	01/04/2015	92,00	22.953,64
4719	30/12/2014	01/04/2015	92,00	43.700,91
4720	30/12/2014	01/04/2015	92,00	4.640,79
4721	30/12/2014	01/04/2015	92,00	235,44
4721	30/12/2014	01/04/2015	92,00	52,92
4721	30/12/2014	01/04/2015	92,00	1.139,60
4722	30/12/2014	01/04/2015	92,00	55.768,81
4723	30/12/2014	01/04/2015	92,00	21.967,82
4723	30/12/2014	01/04/2015	92,00	16.331,70
4724	30/12/2014	01/04/2015	92,00	51.527,33
4725	30/12/2014	01/04/2015	92,00	23.330,06
4725	30/12/2014	01/04/2015	92,00	5.913,44
4726	30/12/2014	01/04/2015	92,00	863,08
4726	30/12/2014	01/04/2015	92,00	5.417,41
4726	30/12/2014	01/04/2015	92,00	5.457,61
4726	30/12/2014	01/04/2015	92,00	4.750,62
4737	11/12/2014	13/03/2015	92,00	835,21
4741	11/12/2014	13/03/2015	92,00	975,59
4742	11/12/2014	13/03/2015	92,00	58,07
4743	11/12/2014	13/03/2015	92,00	360,74
4743	11/12/2014	13/03/2015	92,00	45,02
4743	11/12/2014	13/03/2015	92,00	40,38
5033	10/12/2014	12/03/2015	92,00	6.090,24
5714	29/03/2015	29/06/2015	92,00	5.079,57
8422	28/01/2015	30/04/2015	92,00	1.403,00
8433	28/01/2015	30/04/2015	92,00	24,97
8434	28/01/2015	30/04/2015	92,00	100,90
8435	28/01/2015	30/04/2015	92,00	124,87
8923	05/02/2015	08/05/2015	92,00	489,22
9019	08/02/2015	11/05/2015	92,00	586,01
9554	15/02/2015	18/05/2015	92,00	250,00
9589	15/02/2015	18/05/2015	92,00	203,81
9652	18/02/2015	21/05/2015	92,00	2.440,00
11588	15/03/2015	15/06/2015	92,00	2.647,02
11658	22/03/2015	22/06/2015	92,00	82,94
11659	22/03/2015	22/06/2015	92,00	663,29
12028	26/03/2015	26/06/2015	92,00	42,70
12029	26/03/2015	26/06/2015	92,00	330,00
12031	26/03/2015	26/06/2015	92,00	51.866,83
12052	22/03/2015	22/06/2015	92,00	128,05
12077	29/03/2015	29/06/2015	92,00	18.652,58
12080	29/03/2015	29/06/2015	92,00	349,41
13237	05/04/2015	06/07/2015	92,00	1.578,68

2733	13/02/2015	18/02/2015	5,00	137,83
2734	13/02/2015	18/02/2015	5,00	61,08
2735	13/02/2015	18/02/2015	5,00	132,38
2736	13/02/2015	18/02/2015	5,00	117,81
2737	13/02/2015	18/02/2015	5,00	476,17
2738	13/02/2015	18/02/2015	5,00	52,72
2739	13/02/2015	18/02/2015	5,00	58,75
2740	13/02/2015	18/02/2015	5,00	1.254,02
2741	13/02/2015	18/02/2015	5,00	2.130,70
2742	13/02/2015	18/02/2015	5,00	579,14
2743	13/02/2015	18/02/2015	5,00	5,26
2744	13/02/2015	18/02/2015	5,00	121,22
2744	13/02/2015	18/02/2015	5,00	117,90
2746	13/02/2015	18/02/2015	5,00	120,02
2747	13/02/2015	18/02/2015	5,00	100,00
2748	13/02/2015	18/02/2015	5,00	30,83
2749	13/02/2015	18/02/2015	5,00	129,74
2750	13/02/2015	18/02/2015	5,00	1.536,64
2750	13/02/2015	18/02/2015	5,00	101,13
2750	13/02/2015	18/02/2015	5,00	205,64
2750	13/02/2015	18/02/2015	5,00	278,94
2750	13/02/2015	18/02/2015	5,00	194,15
2751	13/02/2015	18/02/2015	5,00	450,58
2751	13/02/2015	18/02/2015	5,00	321,75
2752	13/02/2015	18/02/2015	5,00	57,44
2753	13/02/2015	18/02/2015	5,00	118,29
2754	13/02/2015	18/02/2015	5,00	183,00
2755	13/02/2015	18/02/2015	5,00	122,45
2756	13/02/2015	18/02/2015	5,00	197,73
2757	13/02/2015	18/02/2015	5,00	103,28
2758	13/02/2015	18/02/2015	5,00	83,00
2759	13/02/2015	18/02/2015	5,00	116,78
2760	13/02/2015	18/02/2015	5,00	186,56
13413	28/06/2015	03/07/2015	5,00	554,34
14165	10/07/2015	15/07/2015	5,00	10,66
16705	29/08/2015	03/09/2015	5,00	20.562,79
22882	09/12/2015	14/12/2015	5,00	958,85
7362	14/04/2015	20/04/2015	6,00	719,33
7363	14/04/2015	20/04/2015	6,00	870,50
7364	14/04/2015	20/04/2015	6,00	48,40
7365	14/04/2015	20/04/2015	6,00	92,97
7366	14/04/2015	20/04/2015	6,00	71,88
7367	14/04/2015	20/04/2015	6,00	152,79
7368	14/04/2015	20/04/2015	6,00	505,64
7369	14/04/2015	20/04/2015	6,00	45,82
7370	14/04/2015	20/04/2015	6,00	36,40
7371	14/04/2015	20/04/2015	6,00	527,94
7372	14/04/2015	20/04/2015	6,00	62,80
7373	14/04/2015	20/04/2015	6,00	381,70
7374	14/04/2015	20/04/2015	6,00	258,59
7375	14/04/2015	20/04/2015	6,00	203,00
7376	14/04/2015	20/04/2015	6,00	55,99
7377	14/04/2015	20/04/2015	6,00	105,57
7378	14/04/2015	20/04/2015	6,00	132,12
7379	14/04/2015	20/04/2015	6,00	514,57
7380	14/04/2015	20/04/2015	6,00	96,57
7381	14/04/2015	20/04/2015	6,00	1.208,09
7382	14/04/2015	20/04/2015	6,00	2.085,65
7383	14/04/2015	20/04/2015	6,00	532,22

13238	05/04/2015	06/07/2015	92,00	6.062,23
13427	01/04/2015	02/07/2015	92,00	21.748,15
13427	01/04/2015	02/07/2015	92,00	6.233,24
13427	01/04/2015	02/07/2015	92,00	7.855,03
13427	01/04/2015	02/07/2015	92,00	7.081,55
13428	01/04/2015	02/07/2015	92,00	9.665,08
13428	01/04/2015	02/07/2015	92,00	9.094,50
13428	01/04/2015	02/07/2015	92,00	40,54
13428	01/04/2015	02/07/2015	92,00	45,60
13429	01/04/2015	02/07/2015	92,00	11.522,66
13429	01/04/2015	02/07/2015	92,00	26,60
13550	08/04/2015	09/07/2015	92,00	5.292,00
13555	15/04/2015	16/07/2015	92,00	3.124,37
13555	15/04/2015	16/07/2015	92,00	3.160,98
14250	16/04/2015	17/07/2015	92,00	1.469,55
15580	17/05/2015	17/08/2015	92,00	65,88
16375	14/06/2015	14/09/2015	92,00	1.264,90
16437	31/05/2015	31/08/2015	92,00	52,20
16525	14/06/2015	14/09/2015	92,00	48,80
16654	21/06/2015	21/09/2015	92,00	314,76
20105	30/08/2015	30/11/2015	92,00	757,38
20105	30/08/2015	30/11/2015	92,00	6.625,16
20210	30/08/2015	30/11/2015	92,00	941,83
20210	30/08/2015	30/11/2015	92,00	172,38
20917	15/09/2015	16/12/2015	92,00	635,62
20985	15/09/2015	16/12/2015	92,00	10.140,13
20985	15/09/2015	16/12/2015	92,00	1.973,79
20986	15/09/2015	16/12/2015	92,00	12.058,00
20986	15/09/2015	16/12/2015	92,00	7.783,00
22603	10/09/2015	11/12/2015	92,00	64,56
1923	12/11/2014	13/02/2015	93,00	6.239,00
1923	12/11/2014	13/02/2015	93,00	1.290,50
2002	12/11/2014	13/02/2015	93,00	34,16
2037	12/11/2014	13/02/2015	93,00	4.380,00
2040	12/11/2014	13/02/2015	93,00	21.700,00
2040	12/11/2014	13/02/2015	93,00	21.700,00
2040	12/11/2014	13/02/2015	93,00	20.100,00
2546	15/11/2014	16/02/2015	93,00	276,94
2553	15/11/2014	16/02/2015	93,00	200,00
2603	19/11/2014	20/02/2015	93,00	858,88
2609	22/11/2014	23/02/2015	93,00	18.598,34
4486	29/11/2014	02/03/2015	93,00	108,21
4502	29/11/2014	02/03/2015	93,00	6.180,80
4683	10/12/2014	13/03/2015	93,00	56,35
4738	10/12/2014	13/03/2015	93,00	353,80
4739	10/12/2014	13/03/2015	93,00	305,00
4740	10/12/2014	13/03/2015	93,00	65,68
4746	10/12/2014	13/03/2015	93,00	69,17
5034	10/12/2014	13/03/2015	93,00	1.247,55
5035	10/12/2014	13/03/2015	93,00	1.247,55
7406	21/01/2015	24/04/2015	93,00	244,00
9034	07/02/2015	11/05/2015	93,00	561,20
9275	08/02/2015	12/05/2015	93,00	955,02
9819	28/02/2015	01/06/2015	93,00	113.566,00
9820	28/02/2015	01/06/2015	93,00	5.667,27
9821	28/02/2015	01/06/2015	93,00	23.174,82
9822	28/02/2015	01/06/2015	93,00	61.569,04
9823	28/02/2015	01/06/2015	93,00	38.004,03
9826	28/02/2015	01/06/2015	93,00	366,00

7384	14/04/2015	20/04/2015	6,00	73,62
7385	14/04/2015	20/04/2015	6,00	43,60
7386	14/04/2015	20/04/2015	6,00	9,26
7387	14/04/2015	20/04/2015	6,00	119,49
7388	14/04/2015	20/04/2015	6,00	211,76
7389	14/04/2015	20/04/2015	6,00	207,68
7390	14/04/2015	20/04/2015	6,00	199,62
7391	14/04/2015	20/04/2015	6,00	1.514,56
7392	14/04/2015	20/04/2015	6,00	273,00
7393	14/04/2015	20/04/2015	6,00	245,93
7394	14/04/2015	20/04/2015	6,00	464,84
7395	14/04/2015	20/04/2015	6,00	118,95
7396	14/04/2015	20/04/2015	6,00	144,06
7397	14/04/2015	20/04/2015	6,00	80,23
7398	14/04/2015	20/04/2015	6,00	243,55
7399	14/04/2015	20/04/2015	6,00	117,35
7400	14/04/2015	20/04/2015	6,00	33,66
7401	14/04/2015	20/04/2015	6,00	128,90
7402	14/04/2015	20/04/2015	6,00	76,39
7403	14/04/2015	20/04/2015	6,00	122,17
7404	14/04/2015	20/04/2015	6,00	134,45
7405	14/04/2015	20/04/2015	6,00	61,77
9447	09/05/2015	15/05/2015	6,00	4.273,49
9448	09/05/2015	15/05/2015	6,00	4.850,97
9449	09/05/2015	15/05/2015	6,00	6.297,51
9506	14/05/2015	20/05/2015	6,00	14.046,29
14164	09/07/2015	15/07/2015	6,00	10,66
16898	03/09/2015	09/09/2015	6,00	404,11
17408	09/09/2015	15/09/2015	6,00	2.452,34
18494	30/09/2015	06/10/2015	6,00	41,10
18495	30/09/2015	06/10/2015	6,00	137,46
18496	30/09/2015	06/10/2015	6,00	5,85
18497	30/09/2015	06/10/2015	6,00	51,51
18498	30/09/2015	06/10/2015	6,00	41,32
18499	30/09/2015	06/10/2015	6,00	77,53
18500	30/09/2015	06/10/2015	6,00	107,50
18501	30/09/2015	06/10/2015	6,00	111,07
18502	30/09/2015	06/10/2015	6,00	9,86
18503	30/09/2015	06/10/2015	6,00	29,27
18504	30/09/2015	06/10/2015	6,00	7,42
9649	13/05/2015	20/05/2015	7,00	195,56
15084	30/07/2015	06/08/2015	7,00	400,00
18673	30/09/2015	07/10/2015	7,00	79.112,14
19978	22/10/2015	29/10/2015	7,00	6.482,27
22880	07/12/2015	14/12/2015	7,00	47,74
23185	09/12/2015	16/12/2015	7,00	6.100,00
6616	25/03/2015	02/04/2015	8,00	27,05
11887	11/06/2015	19/06/2015	8,00	1.100,08
14705	19/07/2015	27/07/2015	8,00	6.780,00
15091	30/07/2015	07/08/2015	8,00	5.492,00
19404	21/10/2015	29/10/2015	8,00	-29,10
3578	15/02/2015	24/02/2015	9,00	600,00
5400	04/03/2015	13/03/2015	9,00	268,30
5401	04/03/2015	13/03/2015	9,00	51,33
9001	29/04/2015	08/05/2015	9,00	1.134,33
11603	08/06/2015	17/06/2015	9,00	2,72
13256	27/06/2015	06/07/2015	9,00	1.199,26
13257	27/06/2015	06/07/2015	9,00	2.273,52
13258	27/06/2015	06/07/2015	9,00	1.057,12

10353	28/02/2015	01/06/2015	93,00	12.673,28
11487	14/03/2015	15/06/2015	93,00	67,30
11488	14/03/2015	15/06/2015	93,00	34,13
11489	14/03/2015	15/06/2015	93,00	133,21
11490	14/03/2015	15/06/2015	93,00	11,44
11491	14/03/2015	15/06/2015	93,00	58,90
11492	14/03/2015	15/06/2015	93,00	122,00
11570	14/03/2015	15/06/2015	93,00	32.120,00
11584	14/03/2015	15/06/2015	93,00	14.513,89
11585	14/03/2015	15/06/2015	93,00	4.539,64
11585	14/03/2015	15/06/2015	93,00	11.136,75
11590	14/03/2015	15/06/2015	93,00	1.176,91
11660	21/03/2015	22/06/2015	93,00	111,60
12051	21/03/2015	22/06/2015	93,00	107,19
13187	05/04/2015	07/07/2015	93,00	49.776,28
13259	05/04/2015	07/07/2015	93,00	10,07
13262	05/04/2015	07/07/2015	93,00	79,98
13454	08/04/2015	10/07/2015	93,00	238,53
13455	08/04/2015	10/07/2015	93,00	117,02
15556	16/05/2015	17/08/2015	93,00	29.041,96
15557	16/05/2015	17/08/2015	93,00	17.482,42
16200	13/06/2015	14/09/2015	93,00	1.911,90
16250	29/06/2015	30/09/2015	93,00	3.300,00
16374	13/06/2015	14/09/2015	93,00	369,60
16382	30/05/2015	31/08/2015	93,00	1.005,28
16403	30/05/2015	31/08/2015	93,00	22,20
16430	30/05/2015	31/08/2015	93,00	69,39
16430	30/05/2015	31/08/2015	93,00	57,22
16430	30/05/2015	31/08/2015	93,00	171,29
16431	30/05/2015	31/08/2015	93,00	208,51
16431	30/05/2015	31/08/2015	93,00	60,24
16431	30/05/2015	31/08/2015	93,00	106,76
16432	30/05/2015	31/08/2015	93,00	199,84
16438	30/05/2015	31/08/2015	93,00	1.689,82
16446	30/05/2015	31/08/2015	93,00	891,82
16446	30/05/2015	31/08/2015	93,00	947,94
16446	30/05/2015	31/08/2015	93,00	234,24
16447	30/05/2015	31/08/2015	93,00	305,00
16652	20/06/2015	21/09/2015	93,00	282,80
16701	29/06/2015	30/09/2015	93,00	17.841,22
16701	29/06/2015	30/09/2015	93,00	19.564,81
17039	29/06/2015	30/09/2015	93,00	57.260,90
17046	29/06/2015	30/09/2015	93,00	6.696,78
17047	29/06/2015	30/09/2015	93,00	1.910,42
17048	29/06/2015	30/09/2015	93,00	5,32
17048	29/06/2015	30/09/2015	93,00	2.725,21
17049	29/06/2015	30/09/2015	93,00	3.277,07
17450	01/07/2015	02/10/2015	93,00	1.052,00
17451	01/07/2015	02/10/2015	93,00	1.000,00
17452	01/07/2015	02/10/2015	93,00	1.000,00
17453	01/07/2015	02/10/2015	93,00	804,00
17454	01/07/2015	02/10/2015	93,00	2.000,00
17487	01/07/2015	02/10/2015	93,00	4.650,00
17635	21/06/2015	22/09/2015	93,00	781.065,75
17697	29/06/2015	30/09/2015	93,00	61.603,84
19254	15/07/2015	16/10/2015	93,00	87,84
19293	08/08/2015	09/11/2015	93,00	7.983,74
19293	08/08/2015	09/11/2015	93,00	7.983,74
19294	08/08/2015	09/11/2015	93,00	7.983,74

13412	24/06/2015	03/07/2015	9,00	1.166,32
14253	08/07/2015	17/07/2015	9,00	122,00
15112	01/08/2015	10/08/2015	9,00	8.151,03
15113	01/08/2015	10/08/2015	9,00	77.775,00
18506	27/09/2015	06/10/2015	9,00	426,29
21191	14/11/2015	23/11/2015	9,00	48.501,10
794	17/01/2015	27/01/2015	10,00	183,00
5056	01/03/2015	11/03/2015	10,00	254,98
15539	07/08/2015	17/08/2015	10,00	-146,40
22974	06/12/2015	16/12/2015	10,00	3.602,20
1648	29/01/2015	09/02/2015	11,00	439.865,73
4380	15/02/2015	26/02/2015	11,00	107,50
4380	15/02/2015	26/02/2015	11,00	108,50
4564	19/02/2015	02/03/2015	11,00	11.387,52
4565	19/02/2015	02/03/2015	11,00	9.175,28
7348	09/04/2015	20/04/2015	11,00	732,00
7349	09/04/2015	20/04/2015	11,00	547,78
7350	09/04/2015	20/04/2015	11,00	976,00
9502	09/05/2015	20/05/2015	11,00	95.511,75
9503	09/05/2015	20/05/2015	11,00	66.327,29
9504	09/05/2015	20/05/2015	11,00	103.474,14
12013	11/06/2015	22/06/2015	11,00	197,65
12016	11/06/2015	22/06/2015	11,00	27,85
12016	11/06/2015	22/06/2015	11,00	64,00
13224	18/06/2015	29/06/2015	11,00	63.875,00
15337	01/08/2015	12/08/2015	11,00	19.942,12
17406	04/09/2015	15/09/2015	11,00	2.540,20
17407	04/09/2015	15/09/2015	11,00	4.388,11
17594	24/09/2015	05/10/2015	11,00	3.074,40
17651	19/09/2015	30/09/2015	11,00	96.554,22
20224	07/11/2015	18/11/2015	11,00	6.100,00
4373	14/02/2015	26/02/2015	12,00	108,00
4373	14/02/2015	26/02/2015	12,00	108,00
5017	27/02/2015	11/03/2015	12,00	494,89
9648	08/05/2015	20/05/2015	12,00	256,83
13410	21/06/2015	03/07/2015	12,00	180,62
14117	04/07/2015	16/07/2015	12,00	8.151,03
14711	16/07/2015	28/07/2015	12,00	605,60
15053	25/07/2015	06/08/2015	12,00	33,47
15138	31/07/2015	12/08/2015	12,00	410,58
17481	05/09/2015	17/09/2015	12,00	6.572,10
17482	05/09/2015	17/09/2015	12,00	6.000,00
17550	09/09/2015	21/09/2015	12,00	127,37
18369	18/09/2015	30/09/2015	12,00	125.118,70
18370	18/09/2015	30/09/2015	12,00	100.000,00
18371	18/09/2015	30/09/2015	12,00	50.000,00
19009	30/09/2015	12/10/2015	12,00	2.264,88
19010	30/09/2015	12/10/2015	12,00	15.511,02
19012	30/09/2015	12/10/2015	12,00	39,53
20167	21/10/2015	02/11/2015	12,00	18,00
4568	17/02/2015	02/03/2015	13,00	498,98
5396	27/02/2015	12/03/2015	13,00	4.945,32
17106	29/08/2015	11/09/2015	13,00	190,05
18452	29/09/2015	12/10/2015	13,00	-107,64
18452	29/09/2015	12/10/2015	13,00	-938,30
22601	28/11/2015	11/12/2015	13,00	52,20
22601	28/11/2015	11/12/2015	13,00	110,98
22602	28/11/2015	11/12/2015	13,00	85,64
22602	28/11/2015	11/12/2015	13,00	1.322,01

19295	08/08/2015	09/11/2015	93,00	9.979,66
19296	08/08/2015	09/11/2015	93,00	9.979,66
19297	08/08/2015	09/11/2015	93,00	9.979,66
20105	29/08/2015	30/11/2015	93,00	504,50
20210	29/08/2015	30/11/2015	93,00	1.755,57
20211	29/08/2015	30/11/2015	93,00	13.311,48
20295	05/08/2015	06/11/2015	93,00	4.308,23
20295	05/08/2015	06/11/2015	93,00	1.436,09
21127	14/09/2015	16/12/2015	93,00	1.683,60
21131	14/09/2015	16/12/2015	93,00	3.153,29
21132	14/09/2015	16/12/2015	93,00	37.589,70
21148	14/09/2015	16/12/2015	93,00	8.151,26
21149	14/09/2015	16/12/2015	93,00	1.698,24
22975	16/09/2015	18/12/2015	93,00	30.564,80
1858	14/11/2014	16/02/2015	94,00	1.082,29
1858	14/11/2014	16/02/2015	94,00	36.576,46
2545	14/11/2014	16/02/2015	94,00	132,07
2552	14/11/2014	16/02/2015	94,00	161,40
8421	26/01/2015	30/04/2015	94,00	1.760,03
9413	13/02/2015	18/05/2015	94,00	3.300,00
9413	13/02/2015	18/05/2015	94,00	1.200,00
9413	13/02/2015	18/05/2015	94,00	3.300,00
9413	13/02/2015	18/05/2015	94,00	1.635,20
9557	13/02/2015	18/05/2015	94,00	622,20
9558	13/02/2015	18/05/2015	94,00	622,20
9559	13/02/2015	18/05/2015	94,00	546,00
9560	13/02/2015	18/05/2015	94,00	331,78
11493	13/03/2015	15/06/2015	94,00	838,14
12078	27/03/2015	29/06/2015	94,00	683,20
12837	04/04/2015	07/07/2015	94,00	758,84
13265	04/04/2015	07/07/2015	94,00	16,97
13478	05/04/2015	08/07/2015	94,00	401,38
15533	15/05/2015	17/08/2015	94,00	1.500,00
15534	15/05/2015	17/08/2015	94,00	1.500,00
15535	15/05/2015	17/08/2015	94,00	456,00
15536	15/05/2015	17/08/2015	94,00	2.400,00
15558	15/05/2015	17/08/2015	94,00	32.856,69
15559	15/05/2015	17/08/2015	94,00	6.844,20
15560	15/05/2015	17/08/2015	94,00	1.355,33
15560	15/05/2015	17/08/2015	94,00	9.187,91
16225	29/05/2015	31/08/2015	94,00	38.004,03
16226	29/05/2015	31/08/2015	94,00	113.497,00
16227	29/05/2015	31/08/2015	94,00	27.411,72
16228	29/05/2015	31/08/2015	94,00	69.360,39
16229	29/05/2015	31/08/2015	94,00	5.610,00
16248	29/05/2015	31/08/2015	94,00	12.673,28
16341	29/05/2015	31/08/2015	94,00	1.252,73
16343	29/05/2015	31/08/2015	94,00	451,88
16347	29/05/2015	31/08/2015	94,00	275,44
16355	29/05/2015	31/08/2015	94,00	9.106,30
16356	29/05/2015	31/08/2015	94,00	18.212,62
16373	12/06/2015	14/09/2015	94,00	1.407,00
16385	29/05/2015	31/08/2015	94,00	208,01
16386	29/05/2015	31/08/2015	94,00	982,70
16410	29/05/2015	31/08/2015	94,00	95,17
16411	29/05/2015	31/08/2015	94,00	90,95
16411	29/05/2015	31/08/2015	94,00	66,20
16434	29/05/2015	31/08/2015	94,00	256,20
16437	29/05/2015	31/08/2015	94,00	196,37

22602	28/11/2015	11/12/2015	13,00	146,83
22602	28/11/2015	11/12/2015	13,00	-239,42
22602	28/11/2015	11/12/2015	13,00	111,69
22602	28/11/2015	11/12/2015	13,00	132,84
22602	28/11/2015	11/12/2015	13,00	60,68
22602	28/11/2015	11/12/2015	13,00	500,76
22602	28/11/2015	11/12/2015	13,00	507,46
22602	28/11/2015	11/12/2015	13,00	3,88
22602	28/11/2015	11/12/2015	13,00	2.747,72
22602	28/11/2015	11/12/2015	13,00	-2.745,10
22602	28/11/2015	11/12/2015	13,00	-246,31
22602	28/11/2015	11/12/2015	13,00	-34,71
22602	28/11/2015	11/12/2015	13,00	13,20
22602	28/11/2015	11/12/2015	13,00	50,86
22602	28/11/2015	11/12/2015	13,00	-65,87
22602	28/11/2015	11/12/2015	13,00	-747,23
22602	28/11/2015	11/12/2015	13,00	17,89
22602	28/11/2015	11/12/2015	13,00	21,37
22602	28/11/2015	11/12/2015	13,00	182,73
22602	28/11/2015	11/12/2015	13,00	238,43
22602	28/11/2015	11/12/2015	13,00	55,18
22602	28/11/2015	11/12/2015	13,00	123,66
22602	28/11/2015	11/12/2015	13,00	348,10
22602	28/11/2015	11/12/2015	13,00	1.403,73
22602	28/11/2015	11/12/2015	13,00	341,75
22602	28/11/2015	11/12/2015	13,00	-70,01
22602	28/11/2015	11/12/2015	13,00	610,31
22602	28/11/2015	11/12/2015	13,00	-108,58
22602	28/11/2015	11/12/2015	13,00	-1,55
22873	01/12/2015	14/12/2015	13,00	106,70
1913	29/01/2015	12/02/2015	14,00	28.795,15
1914	29/01/2015	12/02/2015	14,00	1.590,78
1914	29/01/2015	12/02/2015	14,00	15.057,48
7428	24/04/2015	08/05/2015	14,00	183,00
7429	24/04/2015	08/05/2015	14,00	6.252,49
7486	24/04/2015	08/05/2015	14,00	274,50
7487	24/04/2015	08/05/2015	14,00	183,00
7488	24/04/2015	08/05/2015	14,00	16.317,49
13477	19/06/2015	03/07/2015	14,00	60.787,84
17394	02/09/2015	16/09/2015	14,00	14.365,24
17395	02/09/2015	16/09/2015	14,00	11.332,77
20814	30/10/2015	13/11/2015	14,00	888,16
20862	04/11/2015	18/11/2015	14,00	24,10
20863	04/11/2015	18/11/2015	14,00	27,79
20863	04/11/2015	18/11/2015	14,00	14,94
20863	04/11/2015	18/11/2015	14,00	11,50
20863	04/11/2015	18/11/2015	14,00	13,54
20863	04/11/2015	18/11/2015	14,00	9,49
20863	04/11/2015	18/11/2015	14,00	9,20
20863	04/11/2015	18/11/2015	14,00	11,11
20863	04/11/2015	18/11/2015	14,00	10,20
20863	04/11/2015	18/11/2015	14,00	11,08
20863	04/11/2015	18/11/2015	14,00	9,20
20863	04/11/2015	18/11/2015	14,00	11,46
20863	04/11/2015	18/11/2015	14,00	11,01
20863	04/11/2015	18/11/2015	14,00	26,37
20864	04/11/2015	18/11/2015	14,00	158,90
20864	04/11/2015	18/11/2015	14,00	1.386,49
22879	30/11/2015	14/12/2015	14,00	8.339,92

16437	29/05/2015	31/08/2015	94,00	104,49
16439	29/05/2015	31/08/2015	94,00	1.168,94
16524	12/06/2015	14/09/2015	94,00	10.909,95
16673	19/06/2015	21/09/2015	94,00	732,00
17002	28/06/2015	30/09/2015	94,00	22,51
17003	28/06/2015	30/09/2015	94,00	3.207,67
17004	28/06/2015	30/09/2015	94,00	6.757,58
17507	28/06/2015	30/09/2015	94,00	6.148,80
17510	28/06/2015	30/09/2015	94,00	7.939,76
19312	07/08/2015	09/11/2015	94,00	953,47
19313	07/08/2015	09/11/2015	94,00	184,50
19313	07/08/2015	09/11/2015	94,00	858,00
20050	07/08/2015	09/11/2015	94,00	498,98
20302	13/09/2015	16/12/2015	94,00	2.170,00
20914	13/09/2015	16/12/2015	94,00	495,00
20942	16/08/2015	18/11/2015	94,00	-43,31
1917	09/11/2014	12/02/2015	95,00	2.846,66
2544	13/11/2014	16/02/2015	95,00	219,60
2550	13/11/2014	16/02/2015	95,00	1.280,00
2551	13/11/2014	16/02/2015	95,00	327,63
2578	13/11/2014	16/02/2015	95,00	32,53
2585	13/11/2014	16/02/2015	95,00	65,68
2594	13/11/2014	16/02/2015	95,00	310,45
2595	13/11/2014	16/02/2015	95,00	657,46
5718	08/03/2015	11/06/2015	95,00	4.972,90
9273	06/02/2015	12/05/2015	95,00	485,00
9556	12/02/2015	18/05/2015	95,00	978,20
9590	15/02/2015	21/05/2015	95,00	535,27
9675	15/02/2015	21/05/2015	95,00	152,24
9681	15/02/2015	21/05/2015	95,00	34,50
9682	15/02/2015	21/05/2015	95,00	756,40
11395	28/03/2015	01/07/2015	95,00	732,00
11422	22/03/2015	25/06/2015	95,00	951,60
11494	12/03/2015	15/06/2015	95,00	724,78
11509	12/03/2015	15/06/2015	95,00	2.655,00
11593	12/03/2015	15/06/2015	95,00	1.919,35
11594	12/03/2015	15/06/2015	95,00	190,65
13268	03/04/2015	07/07/2015	95,00	676,51
13269	03/04/2015	07/07/2015	95,00	1.586,00
13317	28/03/2015	01/07/2015	95,00	518,50
13318	28/03/2015	01/07/2015	95,00	427,00
13553	12/04/2015	16/07/2015	95,00	3.338,90
13553	12/04/2015	16/07/2015	95,00	6.677,80
13804	03/04/2015	07/07/2015	95,00	19.100,99
13806	03/04/2015	07/07/2015	95,00	31.313,48
14030	04/04/2015	08/07/2015	95,00	237,25
14098	12/04/2015	16/07/2015	95,00	3.632,05
15583	14/05/2015	17/08/2015	95,00	334,89
15583	14/05/2015	17/08/2015	95,00	71,98
15621	15/05/2015	18/08/2015	95,00	4.583,71
15621	15/05/2015	18/08/2015	95,00	4.387,17
15621	15/05/2015	18/08/2015	95,00	5.290,60
15622	15/05/2015	18/08/2015	95,00	1.515,22
15622	15/05/2015	18/08/2015	95,00	41,16
15622	15/05/2015	18/08/2015	95,00	2.520,09
15622	15/05/2015	18/08/2015	95,00	4.552,01
15623	15/05/2015	18/08/2015	95,00	1.306,01
15623	15/05/2015	18/08/2015	95,00	4.396,68
15623	15/05/2015	18/08/2015	95,00	39,27

2061	29/01/2015	13/02/2015	15,00	1.102,88
5668	01/03/2015	16/03/2015	15,00	142,00
13399	18/06/2015	03/07/2015	15,00	3.976,22
15132	27/07/2015	11/08/2015	15,00	25.508,86
17458	03/09/2015	18/09/2015	15,00	206,13
18235	10/09/2015	25/09/2015	15,00	710,01
22865	29/11/2015	14/12/2015	15,00	438,32
22870	29/11/2015	14/12/2015	15,00	1.850,12
2046	28/01/2015	13/02/2015	16,00	450,43
2047	28/01/2015	13/02/2015	16,00	1.830,40
2047	28/01/2015	13/02/2015	16,00	5.399,57
2062	28/01/2015	13/02/2015	16,00	4.880,00
19011	26/09/2015	12/10/2015	16,00	87,40
19018	30/09/2015	16/10/2015	16,00	23.844,78
20865	02/11/2015	18/11/2015	16,00	749,96
20865	02/11/2015	18/11/2015	16,00	277,80
20866	02/11/2015	18/11/2015	16,00	59,93
20867	02/11/2015	18/11/2015	16,00	309,96
20868	02/11/2015	18/11/2015	16,00	59,65
20869	02/11/2015	18/11/2015	16,00	97,15
20870	02/11/2015	18/11/2015	16,00	8.597,96
20871	02/11/2015	18/11/2015	16,00	6.423,55
20871	02/11/2015	18/11/2015	16,00	78,48
20872	02/11/2015	18/11/2015	16,00	60,25
20873	02/11/2015	18/11/2015	16,00	24,06
20874	02/11/2015	18/11/2015	16,00	410,15
20875	02/11/2015	18/11/2015	16,00	47,86
20876	02/11/2015	18/11/2015	16,00	406,12
20876	02/11/2015	18/11/2015	16,00	146,16
20877	02/11/2015	18/11/2015	16,00	7.328,84
20878	02/11/2015	18/11/2015	16,00	827,27
20879	02/11/2015	18/11/2015	16,00	782,29
20880	02/11/2015	18/11/2015	16,00	2.217,43
20881	02/11/2015	18/11/2015	16,00	3.698,47
20882	02/11/2015	18/11/2015	16,00	1.846,09
20883	02/11/2015	18/11/2015	16,00	36,03
20884	02/11/2015	18/11/2015	16,00	280,50
20885	02/11/2015	18/11/2015	16,00	234,58
20886	02/11/2015	18/11/2015	16,00	292,31
20886	02/11/2015	18/11/2015	16,00	150,84
20887	02/11/2015	18/11/2015	16,00	23,94
20888	02/11/2015	18/11/2015	16,00	35,62
20889	02/11/2015	18/11/2015	16,00	24,03
20890	02/11/2015	18/11/2015	16,00	542,09
20891	02/11/2015	18/11/2015	16,00	759,57
20892	02/11/2015	18/11/2015	16,00	89,19
20893	02/11/2015	18/11/2015	16,00	160,33
20894	02/11/2015	18/11/2015	16,00	23,95
22872	28/11/2015	14/12/2015	16,00	752,79
22883	28/11/2015	14/12/2015	16,00	2.470,31
6004	13/03/2015	30/03/2015	17,00	25,69
15478	27/07/2015	13/08/2015	17,00	9.798,41
18752	29/09/2015	16/10/2015	17,00	9.904,75
21227	08/11/2015	25/11/2015	17,00	42,22
21887	29/11/2015	16/12/2015	17,00	3.313,60
21887	29/11/2015	16/12/2015	17,00	14.017,35
21887	29/11/2015	16/12/2015	17,00	4.536,28
21888	29/11/2015	16/12/2015	17,00	67,81
21889	29/11/2015	16/12/2015	17,00	971,14

15623	15/05/2015	18/08/2015	95,00	4.387,17
15624	15/05/2015	18/08/2015	95,00	4.082,86
15624	15/05/2015	18/08/2015	95,00	2.745,15
15634	15/05/2015	18/08/2015	95,00	27.411,72
15635	15/05/2015	18/08/2015	95,00	69.360,39
15642	15/05/2015	18/08/2015	95,00	6.694,97
16199	11/06/2015	14/09/2015	95,00	5.257,80
16281	27/06/2015	30/09/2015	95,00	1.944,80
16400	28/05/2015	31/08/2015	95,00	91,50
16406	28/05/2015	31/08/2015	95,00	490,44
16631	11/06/2015	14/09/2015	95,00	2.446,95
17309	29/06/2015	02/10/2015	95,00	7.108,30
17309	29/06/2015	02/10/2015	95,00	814,79
17309	29/06/2015	02/10/2015	95,00	504,50
17310	27/06/2015	30/09/2015	95,00	549,19
17472	27/06/2015	30/09/2015	95,00	7,32
17473	27/06/2015	30/09/2015	95,00	878,40
18244	27/06/2015	30/09/2015	95,00	2.156,00
18245	27/06/2015	30/09/2015	95,00	22.489,48
19282	06/08/2015	09/11/2015	95,00	164,70
19301	06/08/2015	09/11/2015	95,00	69.360,39
19302	06/08/2015	09/11/2015	95,00	27.411,72
19303	06/08/2015	09/11/2015	95,00	113.497,00
19308	06/08/2015	09/11/2015	95,00	755,30
19317	06/08/2015	09/11/2015	95,00	12.303,00
19317	06/08/2015	09/11/2015	95,00	5.197,80
21009	12/09/2015	16/12/2015	95,00	2.790,00
21128	12/09/2015	16/12/2015	95,00	2.318,00
21129	12/09/2015	16/12/2015	95,00	1.573,80
21130	12/09/2015	16/12/2015	95,00	7.564,00
21879	28/08/2015	01/12/2015	95,00	-291,92
21879	28/08/2015	01/12/2015	95,00	-40,09
22603	07/09/2015	11/12/2015	95,00	33,71
507	30/10/2014	03/02/2015	96,00	9.475,59
507	30/10/2014	03/02/2015	96,00	10.114,73
508	30/10/2014	03/02/2015	96,00	61.603,84
509	30/10/2014	03/02/2015	96,00	6.080,80
510	30/10/2014	03/02/2015	96,00	57.260,90
511	30/10/2014	03/02/2015	96,00	48.863,59
636	30/10/2014	03/02/2015	96,00	720,00
1050	30/10/2014	03/02/2015	96,00	2.901,60
1053	30/10/2014	03/02/2015	96,00	6.386,76
1054	30/10/2014	03/02/2015	96,00	4.650,00
1972	09/11/2014	13/02/2015	96,00	4.500,00
1973	09/11/2014	13/02/2015	96,00	7.154,78
1973	09/11/2014	13/02/2015	96,00	3.577,39
2030	09/11/2014	13/02/2015	96,00	25,21
2030	09/11/2014	13/02/2015	96,00	68,81
2547	12/11/2014	16/02/2015	96,00	1.037,00
2548	12/11/2014	16/02/2015	96,00	732,00
2549	12/11/2014	16/02/2015	96,00	147,51
2579	12/11/2014	16/02/2015	96,00	18,78
2583	12/11/2014	16/02/2015	96,00	719,66
2584	12/11/2014	16/02/2015	96,00	832,72
2589	12/11/2014	16/02/2015	96,00	3.095,68
2590	12/11/2014	16/02/2015	96,00	166,89
4696	07/12/2014	13/03/2015	96,00	19,92
4745	07/12/2014	13/03/2015	96,00	67,59
5713	25/03/2015	29/06/2015	96,00	16.281,46

21890	29/11/2015	16/12/2015	17,00	12.955,35
22868	27/11/2015	14/12/2015	17,00	7.573,22
22876	27/11/2015	14/12/2015	17,00	257,55
3787	08/02/2015	26/02/2015	18,00	20.894,00
4573	12/02/2015	02/03/2015	18,00	492,88
5709	08/03/2015	26/03/2015	18,00	56,06
8244	06/04/2015	24/04/2015	18,00	10.004,00
11597	11/06/2015	29/06/2015	18,00	768,31
11598	11/06/2015	29/06/2015	18,00	3.683,79
11925	01/06/2015	19/06/2015	18,00	410,58
13541	28/06/2015	16/07/2015	18,00	-1.300,00
13541	28/06/2015	16/07/2015	18,00	-1.612,00
15728	08/08/2015	26/08/2015	18,00	457,50
19168	26/09/2015	14/10/2015	18,00	780,63
19169	26/09/2015	14/10/2015	18,00	900,96
19170	26/09/2015	14/10/2015	18,00	1.051,81
19171	26/09/2015	14/10/2015	18,00	547,92
19172	26/09/2015	14/10/2015	18,00	56,37
19173	26/09/2015	14/10/2015	18,00	80,46
19174	26/09/2015	14/10/2015	18,00	195,88
19175	26/09/2015	14/10/2015	18,00	1.681,59
19176	26/09/2015	14/10/2015	18,00	541,18
19177	26/09/2015	14/10/2015	18,00	658,81
19178	26/09/2015	14/10/2015	18,00	48,20
19179	26/09/2015	14/10/2015	18,00	180,35
19180	26/09/2015	14/10/2015	18,00	78,78
19181	26/09/2015	14/10/2015	18,00	35,64
19182	26/09/2015	14/10/2015	18,00	178,60
19183	26/09/2015	14/10/2015	18,00	790,67
19184	26/09/2015	14/10/2015	18,00	292,18
19185	26/09/2015	14/10/2015	18,00	363,61
19186	26/09/2015	14/10/2015	18,00	1.294,68
19187	26/09/2015	14/10/2015	18,00	262,79
19188	26/09/2015	14/10/2015	18,00	298,48
19189	26/09/2015	14/10/2015	18,00	854,75
19189	26/09/2015	14/10/2015	18,00	629,34
19189	26/09/2015	14/10/2015	18,00	337,29
19190	26/09/2015	14/10/2015	18,00	201,86
19191	26/09/2015	14/10/2015	18,00	647,60
19192	26/09/2015	14/10/2015	18,00	52,35
19193	26/09/2015	14/10/2015	18,00	154,21
19194	26/09/2015	14/10/2015	18,00	81,18
19195	26/09/2015	14/10/2015	18,00	53,15
19196	26/09/2015	14/10/2015	18,00	106,95
19197	26/09/2015	14/10/2015	18,00	79,31
19198	26/09/2015	14/10/2015	18,00	108,35
19318	03/10/2015	21/10/2015	18,00	682,52
22856	26/11/2015	14/12/2015	18,00	2.699,88
22857	26/11/2015	14/12/2015	18,00	17.673,23
22860	26/11/2015	14/12/2015	18,00	7.258,47
22881	26/11/2015	14/12/2015	18,00	46,83
23188	28/11/2015	16/12/2015	18,00	42,40
4572	11/02/2015	02/03/2015	19,00	934,40
12019	03/06/2015	22/06/2015	19,00	73,47
12020	03/06/2015	22/06/2015	19,00	756,11
12020	03/06/2015	22/06/2015	19,00	6.730,44
13409	14/06/2015	03/07/2015	19,00	173,00
13415	14/06/2015	03/07/2015	19,00	2.106,22
15705	07/08/2015	26/08/2015	19,00	323,73

7212	04/01/2015	10/04/2015	96,00	239,85
7223	08/01/2015	14/04/2015	96,00	5.744,30
9312	06/02/2015	13/05/2015	96,00	1.464,01
9777	11/03/2015	15/06/2015	96,00	368,00
10706	04/03/2015	08/06/2015	96,00	429,66
10706	04/03/2015	08/06/2015	96,00	204,13
11447	08/03/2015	12/06/2015	96,00	126.992,43
11448	08/03/2015	12/06/2015	96,00	10.000,00
11449	08/03/2015	12/06/2015	96,00	17.007,57
11505	11/03/2015	15/06/2015	96,00	1.464,00
11586	11/03/2015	15/06/2015	96,00	865,66
11596	11/03/2015	15/06/2015	96,00	3.869,77
11901	22/03/2015	26/06/2015	96,00	3.525,86
11901	22/03/2015	26/06/2015	96,00	7.344,41
12069	18/03/2015	22/06/2015	96,00	86,38
12829	02/04/2015	07/07/2015	96,00	2.603,48
12830	02/04/2015	07/07/2015	96,00	1.892,22
13228	01/04/2015	06/07/2015	96,00	83,75
13228	01/04/2015	06/07/2015	96,00	302,28
13228	01/04/2015	06/07/2015	96,00	23,45
13228	01/04/2015	06/07/2015	96,00	46,19
13235	01/04/2015	06/07/2015	96,00	189,32
13235	01/04/2015	06/07/2015	96,00	793,63
13270	02/04/2015	07/07/2015	96,00	2.257,00
13479	05/04/2015	10/07/2015	96,00	289,82
13479	05/04/2015	10/07/2015	96,00	1.462,78
13487	05/04/2015	10/07/2015	96,00	973,56
13542	11/04/2015	16/07/2015	96,00	2.520,00
13551	11/04/2015	16/07/2015	96,00	3.080,00
13551	11/04/2015	16/07/2015	96,00	3.080,00
13551	11/04/2015	16/07/2015	96,00	1.120,00
13551	11/04/2015	16/07/2015	96,00	3.080,00
14099	11/04/2015	16/07/2015	96,00	2.862,12
14244	12/04/2015	17/07/2015	96,00	6.681,27
14249	12/04/2015	17/07/2015	96,00	11.122,07
15566	13/05/2015	17/08/2015	96,00	3.660,00
15584	13/05/2015	17/08/2015	96,00	154,60
15589	13/05/2015	17/08/2015	96,00	1.783,43
15589	13/05/2015	17/08/2015	96,00	120,78
15624	14/05/2015	18/08/2015	96,00	61,44
15656	22/05/2015	26/08/2015	96,00	279,56
15657	22/05/2015	26/08/2015	96,00	70,58
15658	22/05/2015	26/08/2015	96,00	244,00
16201	10/06/2015	14/09/2015	96,00	6.851,70
16337	27/05/2015	31/08/2015	96,00	65,68
16384	27/05/2015	31/08/2015	96,00	610,00
17343	28/06/2015	02/10/2015	96,00	1.816,12
17501	26/06/2015	30/09/2015	96,00	6.981,69
17502	26/06/2015	30/09/2015	96,00	3.349,25
17503	26/06/2015	30/09/2015	96,00	629,80
17504	26/06/2015	30/09/2015	96,00	78,76
18200	21/06/2015	25/09/2015	96,00	234,24
20275	09/08/2015	13/11/2015	96,00	3.871,11
20919	11/09/2015	16/12/2015	96,00	65,68
21010	04/09/2015	09/12/2015	96,00	7.157,28
21074	11/09/2015	16/12/2015	96,00	171,46
21075	11/09/2015	16/12/2015	96,00	152,27
21076	11/09/2015	16/12/2015	96,00	61,23
21077	11/09/2015	16/12/2015	96,00	200,54

19064	27/09/2015	16/10/2015	19,00	21.537,79
21192	04/11/2015	23/11/2015	19,00	10,81
21192	04/11/2015	23/11/2015	19,00	10,13
21192	04/11/2015	23/11/2015	19,00	10,42
21192	04/11/2015	23/11/2015	19,00	10,71
21192	04/11/2015	23/11/2015	19,00	10,33
21192	04/11/2015	23/11/2015	19,00	14,54
21192	04/11/2015	23/11/2015	19,00	10,91
21192	04/11/2015	23/11/2015	19,00	27,48
21193	04/11/2015	23/11/2015	19,00	10,14
21193	04/11/2015	23/11/2015	19,00	11,61
21193	04/11/2015	23/11/2015	19,00	11,71
21193	04/11/2015	23/11/2015	19,00	10,88
21193	04/11/2015	23/11/2015	19,00	11,13
21193	04/11/2015	23/11/2015	19,00	11,00
21193	04/11/2015	23/11/2015	19,00	10,24
21193	04/11/2015	23/11/2015	19,00	9,50
21193	04/11/2015	23/11/2015	19,00	10,87
21193	04/11/2015	23/11/2015	19,00	10,45
21193	04/11/2015	23/11/2015	19,00	27,54
21193	04/11/2015	23/11/2015	19,00	14,58
21194	04/11/2015	23/11/2015	19,00	11,41
28	01/01/2015	21/01/2015	20,00	5.083,86
7489	09/04/2015	29/04/2015	20,00	5.650,00
8752	16/04/2015	06/05/2015	20,00	19.957,98
14278	30/06/2015	20/07/2015	20,00	649,00
14278	30/06/2015	20/07/2015	20,00	3.586,59
14279	30/06/2015	20/07/2015	20,00	7.924,66
14280	30/06/2015	20/07/2015	20,00	102,47
15727	06/08/2015	26/08/2015	20,00	496,54
23196	28/11/2015	18/12/2015	20,00	736,80
23197	28/11/2015	18/12/2015	20,00	21,59
4674	13/02/2015	06/03/2015	21,00	116.662,50
5040	18/02/2015	11/03/2015	21,00	992,47
5428	20/02/2015	13/03/2015	21,00	710,43
5429	20/02/2015	13/03/2015	21,00	23.787,17
19405	30/09/2015	21/10/2015	21,00	101,37
19406	30/09/2015	21/10/2015	21,00	15,38
19407	30/09/2015	21/10/2015	21,00	33,60
19408	30/09/2015	21/10/2015	21,00	26,50
19409	30/09/2015	21/10/2015	21,00	46,23
19410	30/09/2015	21/10/2015	21,00	4.536,65
20282	23/10/2015	13/11/2015	21,00	6.090,24
21087	29/10/2015	19/11/2015	21,00	12.432,62
7411	02/04/2015	24/04/2015	22,00	56,06
9475	23/04/2015	15/05/2015	22,00	31.040,00
12037	04/06/2015	26/06/2015	22,00	10.004,00
14083	18/06/2015	10/07/2015	22,00	6.084,75
14280	28/06/2015	20/07/2015	22,00	4.372,22
14280	28/06/2015	20/07/2015	22,00	3.689,06
14281	28/06/2015	20/07/2015	22,00	8.539,50
14282	28/06/2015	20/07/2015	22,00	29.090,47
18763	16/09/2015	08/10/2015	22,00	376,98
19441	18/10/2015	09/11/2015	22,00	207,40
19441	18/10/2015	09/11/2015	22,00	604,88
19441	18/10/2015	09/11/2015	22,00	245,22
19441	18/10/2015	09/11/2015	22,00	124,44
19441	18/10/2015	09/11/2015	22,00	226,42
20816	22/10/2015	13/11/2015	22,00	15.291,57

21078	11/09/2015	16/12/2015	96,00	88,72
21078	11/09/2015	16/12/2015	96,00	33,34
21079	11/09/2015	16/12/2015	96,00	68,88
21080	11/09/2015	16/12/2015	96,00	292,01
1036	29/10/2014	03/02/2015	97,00	27.170,80
1037	29/10/2014	03/02/2015	97,00	17.482,46
1108	29/10/2014	03/02/2015	97,00	19,03
1109	29/10/2014	03/02/2015	97,00	1.020,26
1110	29/10/2014	03/02/2015	97,00	246,86
1111	29/10/2014	03/02/2015	97,00	249,68
1112	29/10/2014	03/02/2015	97,00	5.667,27
1113	29/10/2014	03/02/2015	97,00	1.814,18
1114	29/10/2014	03/02/2015	97,00	2.796,87
1117	29/10/2014	03/02/2015	97,00	151,71
1184	29/10/2014	03/02/2015	97,00	68.322,67
1185	29/10/2014	03/02/2015	97,00	3.828,58
1185	29/10/2014	03/02/2015	97,00	147,43
1185	29/10/2014	03/02/2015	97,00	368,58
1186	29/10/2014	03/02/2015	97,00	1.598,00
1186	29/10/2014	03/02/2015	97,00	8.582,26
1186	29/10/2014	03/02/2015	97,00	221,15
1186	29/10/2014	03/02/2015	97,00	221,15
1187	29/10/2014	03/02/2015	97,00	12.396,04
1187	29/10/2014	03/02/2015	97,00	12.396,05
1188	29/10/2014	03/02/2015	97,00	100,58
1188	29/10/2014	03/02/2015	97,00	82,93
1188	29/10/2014	03/02/2015	97,00	1.486,25
1188	29/10/2014	03/02/2015	97,00	797,05
1188	29/10/2014	03/02/2015	97,00	1.072,78
1188	29/10/2014	03/02/2015	97,00	4.386,05
1188	29/10/2014	03/02/2015	97,00	10.206,97
1188	29/10/2014	03/02/2015	97,00	30.323,96
1189	29/10/2014	03/02/2015	97,00	3.185,31
1189	29/10/2014	03/02/2015	97,00	3.185,31
1189	29/10/2014	03/02/2015	97,00	7.208,86
1189	29/10/2014	03/02/2015	97,00	4.023,55
1189	29/10/2014	03/02/2015	97,00	3.185,31
1189	29/10/2014	03/02/2015	97,00	719,26
1190	29/10/2014	03/02/2015	97,00	693,68
1191	29/10/2014	03/02/2015	97,00	3.939,94
1918	07/11/2014	12/02/2015	97,00	4.730,00
1919	07/11/2014	12/02/2015	97,00	14,36
1920	07/11/2014	12/02/2015	97,00	58,11
1930	08/11/2014	13/02/2015	97,00	2.580,00
1938	08/11/2014	13/02/2015	97,00	1.823,25
1974	08/11/2014	13/02/2015	97,00	3.300,00
1974	08/11/2014	13/02/2015	97,00	1.200,00
1974	08/11/2014	13/02/2015	97,00	3.300,00
1976	08/11/2014	13/02/2015	97,00	3.480,00
2003	08/11/2014	13/02/2015	97,00	73,20
2023	08/11/2014	13/02/2015	97,00	1.177,38
2024	08/11/2014	13/02/2015	97,00	781,22
2025	08/11/2014	13/02/2015	97,00	667,00
2026	08/11/2014	13/02/2015	97,00	430,00
2027	08/11/2014	13/02/2015	97,00	2.846,66
2028	08/11/2014	13/02/2015	97,00	1.673,35
2028	08/11/2014	13/02/2015	97,00	908,05
2028	08/11/2014	13/02/2015	97,00	737,86
2057	08/11/2014	13/02/2015	97,00	26,54

20817	22/10/2015	13/11/2015	22,00	10.619,15
20818	22/10/2015	13/11/2015	22,00	16.565,87
21150	29/10/2015	20/11/2015	22,00	16.447,53
22858	22/11/2015	14/12/2015	22,00	1.697,43
1651	17/01/2015	09/02/2015	23,00	-675,86
7426	15/04/2015	08/05/2015	23,00	116.662,50
11435	23/05/2015	15/06/2015	23,00	5.299,31
11963	30/05/2015	22/06/2015	23,00	827,58
11964	30/05/2015	22/06/2015	23,00	857,84
11965	30/05/2015	22/06/2015	23,00	48,77
11966	30/05/2015	22/06/2015	23,00	101,57
11967	30/05/2015	22/06/2015	23,00	77,64
11968	30/05/2015	22/06/2015	23,00	507,16
11969	30/05/2015	22/06/2015	23,00	77,95
11970	30/05/2015	22/06/2015	23,00	34,22
11971	30/05/2015	22/06/2015	23,00	79,78
11971	30/05/2015	22/06/2015	23,00	601,17
11972	30/05/2015	22/06/2015	23,00	2.320,49
11973	30/05/2015	22/06/2015	23,00	254,01
11974	30/05/2015	22/06/2015	23,00	55,84
11975	30/05/2015	22/06/2015	23,00	98,70
11976	30/05/2015	22/06/2015	23,00	134,54
11977	30/05/2015	22/06/2015	23,00	512,55
11978	30/05/2015	22/06/2015	23,00	181,60
11979	30/05/2015	22/06/2015	23,00	1.174,88
11980	30/05/2015	22/06/2015	23,00	2.083,08
11981	30/05/2015	22/06/2015	23,00	522,02
11982	30/05/2015	22/06/2015	23,00	9,24
11983	30/05/2015	22/06/2015	23,00	212,36
11984	30/05/2015	22/06/2015	23,00	172,54
11985	30/05/2015	22/06/2015	23,00	74,71
11985	30/05/2015	22/06/2015	23,00	51,48
11985	30/05/2015	22/06/2015	23,00	199,57
11985	30/05/2015	22/06/2015	23,00	34,98
11986	30/05/2015	22/06/2015	23,00	107,93
11987	30/05/2015	22/06/2015	23,00	196,13
11988	30/05/2015	22/06/2015	23,00	535,43
11989	30/05/2015	22/06/2015	23,00	154,15
11990	30/05/2015	22/06/2015	23,00	169,11
11991	30/05/2015	22/06/2015	23,00	78,52
11992	30/05/2015	22/06/2015	23,00	224,04
11993	30/05/2015	22/06/2015	23,00	30,42
11994	30/05/2015	22/06/2015	23,00	129,34
11994	30/05/2015	22/06/2015	23,00	124,16
11995	30/05/2015	22/06/2015	23,00	74,80
11996	30/05/2015	22/06/2015	23,00	101,50
11997	30/05/2015	22/06/2015	23,00	98,95
11998	30/05/2015	22/06/2015	23,00	42,37
13750	13/06/2015	06/07/2015	23,00	3.218,99
14700	01/07/2015	24/07/2015	23,00	1.581,30
15482	25/07/2015	17/08/2015	23,00	884,75
15483	25/07/2015	17/08/2015	23,00	838,98
15484	25/07/2015	17/08/2015	23,00	50,22
15485	25/07/2015	17/08/2015	23,00	134,62
15486	25/07/2015	17/08/2015	23,00	183,65
15487	25/07/2015	17/08/2015	23,00	511,03
15488	25/07/2015	17/08/2015	23,00	74,94
15489	25/07/2015	17/08/2015	23,00	38,74
15490	25/07/2015	17/08/2015	23,00	722,63

4664	13/12/2014	20/03/2015	97,00	319,90
4899	29/11/2014	06/03/2015	97,00	1.797,36
7342	09/01/2015	16/04/2015	97,00	5.030,00
7342	09/01/2015	16/04/2015	97,00	1.030,00
8416	23/01/2015	30/04/2015	97,00	451,15
8417	23/01/2015	30/04/2015	97,00	443,64
8418	23/01/2015	30/04/2015	97,00	443,64
8419	23/01/2015	30/04/2015	97,00	607,56
8420	23/01/2015	30/04/2015	97,00	997,96
8478	31/01/2015	08/05/2015	97,00	19.677,57
8479	31/01/2015	08/05/2015	97,00	4.809,15
9269	04/02/2015	12/05/2015	97,00	2.808,00
10712	28/02/2015	05/06/2015	97,00	27.148,42
10712	28/02/2015	05/06/2015	97,00	2.617,91
10713	28/02/2015	05/06/2015	97,00	52.946,79
10714	28/02/2015	05/06/2015	97,00	5.388,20
10715	28/02/2015	05/06/2015	97,00	1.744,34
11506	10/03/2015	15/06/2015	97,00	1.207,80
11507	10/03/2015	15/06/2015	97,00	1.557,94
11508	10/03/2015	15/06/2015	97,00	854,00
11789	31/03/2015	06/07/2015	97,00	3.475,71
11790	31/03/2015	06/07/2015	97,00	835,46
12038	31/03/2015	06/07/2015	97,00	6.832,00
12057	31/03/2015	06/07/2015	97,00	118,40
12059	31/03/2015	06/07/2015	97,00	118,74
13188	01/04/2015	07/07/2015	97,00	403.490,94
13189	01/04/2015	07/07/2015	97,00	349.012,24
13190	01/04/2015	07/07/2015	97,00	22.255,00
13252	01/04/2015	07/07/2015	97,00	18.967,61
13266	01/04/2015	07/07/2015	97,00	84,65
13267	01/04/2015	07/07/2015	97,00	21,52
14094	10/04/2015	16/07/2015	97,00	250,00
14095	10/04/2015	16/07/2015	97,00	250,00
16421	30/05/2015	04/09/2015	97,00	2.388,79
16629	30/05/2015	04/09/2015	97,00	150,92
16629	30/05/2015	04/09/2015	97,00	565,97
16629	30/05/2015	04/09/2015	97,00	3.999,52
16630	30/05/2015	04/09/2015	97,00	63.016,04
16650	30/05/2015	04/09/2015	97,00	12.470,31
16650	30/05/2015	04/09/2015	97,00	12.470,30
16704	30/05/2015	04/09/2015	97,00	1.257,26
16704	30/05/2015	04/09/2015	97,00	787,64
16704	30/05/2015	04/09/2015	97,00	1.577,28
16726	29/05/2015	03/09/2015	97,00	164,70
19059	11/07/2015	16/10/2015	97,00	178,73
19305	01/08/2015	06/11/2015	97,00	17.900,00
20497	04/09/2015	10/12/2015	97,00	329,03
20998	10/09/2015	16/12/2015	97,00	400,00
21004	10/09/2015	16/12/2015	97,00	3.185,31
21004	10/09/2015	16/12/2015	97,00	7.208,86
21081	10/09/2015	16/12/2015	97,00	65,68
21081	10/09/2015	16/12/2015	97,00	65,68
21081	10/09/2015	16/12/2015	97,00	65,68
21081	10/09/2015	16/12/2015	97,00	65,68
21081	10/09/2015	16/12/2015	97,00	65,68
21081	10/09/2015	16/12/2015	97,00	65,68
21081	10/09/2015	16/12/2015	97,00	65,68
21081	10/09/2015	16/12/2015	97,00	65,68
21081	10/09/2015	16/12/2015	97,00	65,68
1267	30/10/2014	05/02/2015	98,00	3.300,00

15491	25/07/2015	17/08/2015	23,00	246,94
15492	25/07/2015	17/08/2015	23,00	54,96
15493	25/07/2015	17/08/2015	23,00	97,82
15494	25/07/2015	17/08/2015	23,00	180,22
15495	25/07/2015	17/08/2015	23,00	526,55
15496	25/07/2015	17/08/2015	23,00	1.175,61
15497	25/07/2015	17/08/2015	23,00	2.083,07
15498	25/07/2015	17/08/2015	23,00	512,16
15499	25/07/2015	17/08/2015	23,00	162,11
15500	25/07/2015	17/08/2015	23,00	208,11
15501	25/07/2015	17/08/2015	23,00	177,83
15502	25/07/2015	17/08/2015	23,00	108,87
15503	25/07/2015	17/08/2015	23,00	572,46
15503	25/07/2015	17/08/2015	23,00	304,78
15504	25/07/2015	17/08/2015	23,00	208,64
15504	25/07/2015	17/08/2015	23,00	704,07
15505	25/07/2015	17/08/2015	23,00	151,55
15506	25/07/2015	17/08/2015	23,00	169,04
15507	25/07/2015	17/08/2015	23,00	296,00
15508	25/07/2015	17/08/2015	23,00	72,67
15509	25/07/2015	17/08/2015	23,00	330,77
15510	25/07/2015	17/08/2015	23,00	352,24
15511	25/07/2015	17/08/2015	23,00	94,73
15512	25/07/2015	17/08/2015	23,00	69,73
15513	25/07/2015	17/08/2015	23,00	101,21
15514	25/07/2015	17/08/2015	23,00	1.435,67
15514	25/07/2015	17/08/2015	23,00	108,79
15515	25/07/2015	17/08/2015	23,00	41,15
22863	21/11/2015	14/12/2015	23,00	13.963,01
1	28/12/2014	21/01/2015	24,00	2.931,66
1192	10/01/2015	03/02/2015	24,00	3.140,28
9776	22/05/2015	15/06/2015	24,00	130,00
15047	12/07/2015	05/08/2015	24,00	1.213,51
16314	21/08/2015	14/09/2015	24,00	7.930,00
17318	06/09/2015	30/09/2015	24,00	6.084,75
21146	01/11/2015	25/11/2015	24,00	1.174,10
21218	01/11/2015	25/11/2015	24,00	389,97
21219	01/11/2015	25/11/2015	24,00	48,92
21220	01/11/2015	25/11/2015	24,00	147,38
21221	01/11/2015	25/11/2015	24,00	265,82
21222	01/11/2015	25/11/2015	24,00	3.078,69
21223	01/11/2015	25/11/2015	24,00	49,91
21224	01/11/2015	25/11/2015	24,00	50,20
21225	01/11/2015	25/11/2015	24,00	145,94
21226	01/11/2015	25/11/2015	24,00	1.085,23
21702	01/11/2015	25/11/2015	24,00	4.417,85
21703	01/11/2015	25/11/2015	24,00	1.210,94
5434	07/03/2015	01/04/2015	25,00	256,71
5435	07/03/2015	01/04/2015	25,00	48,65
5436	07/03/2015	01/04/2015	25,00	35,93
5437	07/03/2015	01/04/2015	25,00	19,35
5438	07/03/2015	01/04/2015	25,00	148,99
5439	07/03/2015	01/04/2015	25,00	269,92
5440	07/03/2015	01/04/2015	25,00	1.469,73
5441	07/03/2015	01/04/2015	25,00	169,75
5442	07/03/2015	01/04/2015	25,00	34,61
5443	07/03/2015	01/04/2015	25,00	2.656,37
5444	07/03/2015	01/04/2015	25,00	955,53
5445	07/03/2015	01/04/2015	25,00	6.935,28

1270	30/10/2014	05/02/2015	98,00	6.315,50
1270	30/10/2014	05/02/2015	98,00	798,10
1270	30/10/2014	05/02/2015	98,00	480,48
1935	07/11/2014	13/02/2015	98,00	3.119,10
1977	07/11/2014	13/02/2015	98,00	880,00
1993	07/11/2014	13/02/2015	98,00	219,60
1994	07/11/2014	13/02/2015	98,00	51,24
1995	07/11/2014	13/02/2015	98,00	359,12
2029	07/11/2014	13/02/2015	98,00	2.206,15
8450	30/01/2015	08/05/2015	98,00	3.822,25
8451	30/01/2015	08/05/2015	98,00	104,91
8480	30/01/2015	08/05/2015	98,00	3.840,00
8730	30/01/2015	08/05/2015	98,00	51,24
8731	30/01/2015	08/05/2015	98,00	66,01
8739	30/01/2015	08/05/2015	98,00	359,29
8740	30/01/2015	08/05/2015	98,00	204,96
8743	30/01/2015	08/05/2015	98,00	113,64
8744	30/01/2015	08/05/2015	98,00	37,49
8745	30/01/2015	08/05/2015	98,00	239,73
8746	30/01/2015	08/05/2015	98,00	498,98
8747	30/01/2015	08/05/2015	98,00	227,29
8939	30/01/2015	08/05/2015	98,00	9.343,37
8960	30/01/2015	08/05/2015	98,00	2.279,86
11676	31/03/2015	07/07/2015	98,00	3.843,84
11730	20/03/2015	26/06/2015	98,00	4.550,56
11895	30/03/2015	06/07/2015	98,00	2.447,32
12038	30/03/2015	06/07/2015	98,00	90.768,00
12661	20/03/2015	26/06/2015	98,00	143,96
12841	01/04/2015	08/07/2015	98,00	477,68
13565	09/04/2015	16/07/2015	98,00	4.837,28
13565	09/04/2015	16/07/2015	98,00	4.273,50
13565	09/04/2015	16/07/2015	98,00	584,64
15098	01/05/2015	07/08/2015	98,00	366,98
15099	01/05/2015	07/08/2015	98,00	966,85
15100	01/05/2015	07/08/2015	98,00	960,75
15587	11/05/2015	17/08/2015	98,00	400,00
15588	11/05/2015	17/08/2015	98,00	267,34
16372	08/06/2015	14/09/2015	98,00	244,73
16421	29/05/2015	04/09/2015	98,00	981,01
16421	29/05/2015	04/09/2015	98,00	11.503,91
16421	29/05/2015	04/09/2015	98,00	264,12
16703	29/05/2015	04/09/2015	98,00	325,75
16704	29/05/2015	04/09/2015	98,00	3.598,62
16704	29/05/2015	04/09/2015	98,00	11.218,16
16704	29/05/2015	04/09/2015	98,00	31.541,78
17043	24/06/2015	30/09/2015	98,00	197,91
17314	26/06/2015	02/10/2015	98,00	2.025,66
17314	26/06/2015	02/10/2015	98,00	165,76
17315	26/06/2015	02/10/2015	98,00	13.311,48
17330	26/06/2015	02/10/2015	98,00	1.142,60
17331	26/06/2015	02/10/2015	98,00	2.580,00
17505	24/06/2015	30/09/2015	98,00	2.781,60
17682	24/06/2015	30/09/2015	98,00	5.856,01
18201	19/06/2015	25/09/2015	98,00	1.279,80
18202	19/06/2015	25/09/2015	98,00	3.716,10
19051	10/07/2015	16/10/2015	98,00	5,02
19052	10/07/2015	16/10/2015	98,00	111,19
19060	10/07/2015	16/10/2015	98,00	151,94
19324	15/07/2015	21/10/2015	98,00	107,50

5446	07/03/2015	01/04/2015	25,00	1.511,76
5447	07/03/2015	01/04/2015	25,00	314,24
5448	07/03/2015	01/04/2015	25,00	100,31
5684	07/03/2015	01/04/2015	25,00	1.375,66
5685	07/03/2015	01/04/2015	25,00	55,21
5686	07/03/2015	01/04/2015	25,00	1.600,55
5715	07/03/2015	01/04/2015	25,00	94,73
6005	07/03/2015	01/04/2015	25,00	215,35
6007	05/03/2015	30/03/2015	25,00	30,00
6008	05/03/2015	30/03/2015	25,00	129,00
6009	05/03/2015	30/03/2015	25,00	24,50
6009	05/03/2015	30/03/2015	25,00	35,50
6009	05/03/2015	30/03/2015	25,00	24,50
6011	05/03/2015	30/03/2015	25,00	26,00
6012	05/03/2015	30/03/2015	25,00	129,00
6015	05/03/2015	30/03/2015	25,00	89,50
6019	05/03/2015	30/03/2015	25,00	159,50
6589	07/03/2015	01/04/2015	25,00	50,75
14700	29/06/2015	24/07/2015	25,00	597,80
15083	12/07/2015	06/08/2015	25,00	318,42
20023	01/10/2015	26/10/2015	25,00	53,40
20024	01/10/2015	26/10/2015	25,00	332,81
20025	01/10/2015	26/10/2015	25,00	99,76
20026	01/10/2015	26/10/2015	25,00	102,01
20027	01/10/2015	26/10/2015	25,00	44,58
20028	01/10/2015	26/10/2015	25,00	314,82
20029	01/10/2015	26/10/2015	25,00	3.919,49
20030	01/10/2015	26/10/2015	25,00	731,17
20031	01/10/2015	26/10/2015	25,00	161,21
20032	01/10/2015	26/10/2015	25,00	2.781,44
20033	01/10/2015	26/10/2015	25,00	54,46
20034	01/10/2015	26/10/2015	25,00	70,57
20035	01/10/2015	26/10/2015	25,00	106,65
20036	01/10/2015	26/10/2015	25,00	1.556,32
22859	19/11/2015	14/12/2015	25,00	4.661,82
22867	19/11/2015	14/12/2015	25,00	9.397,21
22871	19/11/2015	14/12/2015	25,00	1.233,05
5397	14/02/2015	12/03/2015	26,00	2.791,36
6598	06/03/2015	01/04/2015	26,00	246,44
8315	03/04/2015	29/04/2015	26,00	180,00
8316	03/04/2015	29/04/2015	26,00	220,00
8935	12/04/2015	08/05/2015	26,00	991,40
8936	12/04/2015	08/05/2015	26,00	4.257,00
11569	03/06/2015	29/06/2015	26,00	8.151,03
15726	31/07/2015	26/08/2015	26,00	485,56
17470	23/08/2015	18/09/2015	26,00	4.831,20
20228	09/10/2015	04/11/2015	26,00	22.340,15
20477	11/10/2015	06/11/2015	26,00	6.656,00
20508	16/10/2015	11/11/2015	26,00	79.326,00
15340	16/07/2015	12/08/2015	27,00	6.656,00
18231	29/08/2015	25/09/2015	27,00	85,40
18238	03/09/2015	30/09/2015	27,00	9,04
21083	23/10/2015	19/11/2015	27,00	114.680,00
1877	15/01/2015	12/02/2015	28,00	162,51
1878	15/01/2015	12/02/2015	28,00	71,36
1879	15/01/2015	12/02/2015	28,00	172,27
1880	15/01/2015	12/02/2015	28,00	86,37
1881	15/01/2015	12/02/2015	28,00	82,31
1882	15/01/2015	12/02/2015	28,00	4.318,31

19324	15/07/2015	21/10/2015	98,00	107,00
19326	15/07/2015	21/10/2015	98,00	107,00
19326	15/07/2015	21/10/2015	98,00	107,50
20277	07/08/2015	13/11/2015	98,00	12.053,60
20984	09/09/2015	16/12/2015	98,00	696,62
20993	09/09/2015	16/12/2015	98,00	788,71
20994	09/09/2015	16/12/2015	98,00	920,37
20994	09/09/2015	16/12/2015	98,00	497,76
21000	09/09/2015	16/12/2015	98,00	1.133,86
21001	09/09/2015	16/12/2015	98,00	1.833,08
21002	09/09/2015	16/12/2015	98,00	5.859,00
21006	02/09/2015	09/12/2015	98,00	4.650,00
21017	09/09/2015	16/12/2015	98,00	1.830,00
21060	09/09/2015	16/12/2015	98,00	3.786,46
21061	09/09/2015	16/12/2015	98,00	3.293,63
21071	09/09/2015	16/12/2015	98,00	918,85
1265	29/10/2014	05/02/2015	99,00	12.673,28
1275	29/10/2014	05/02/2015	99,00	3.869,77
1276	29/10/2014	05/02/2015	99,00	985,25
1803	06/11/2014	13/02/2015	99,00	14.038,30
1867	06/11/2014	13/02/2015	99,00	8.024,15
1929	06/11/2014	13/02/2015	99,00	1.163,80
5719	08/03/2015	15/06/2015	99,00	48,00
6840	29/12/2014	07/04/2015	99,00	3.141,50
7211	01/01/2015	10/04/2015	99,00	86,69
8398	29/01/2015	08/05/2015	99,00	3.185,31
8398	29/01/2015	08/05/2015	99,00	7.208,86
8398	29/01/2015	08/05/2015	99,00	7.208,86
8398	29/01/2015	08/05/2015	99,00	4.023,55
8399	29/01/2015	08/05/2015	99,00	63.004,43
8399	29/01/2015	08/05/2015	99,00	1.550,47
8401	29/01/2015	08/05/2015	99,00	32.227,47
8402	29/01/2015	08/05/2015	99,00	1.645,73
8402	29/01/2015	08/05/2015	99,00	8.484,10
8403	29/01/2015	08/05/2015	99,00	3.914,68
8403	29/01/2015	08/05/2015	99,00	4.289,30
8403	29/01/2015	08/05/2015	99,00	1.570,06
8403	29/01/2015	08/05/2015	99,00	852,33
8403	29/01/2015	08/05/2015	99,00	1.285,11
8405	29/01/2015	08/05/2015	99,00	12.396,05
8405	29/01/2015	08/05/2015	99,00	12.396,05
8406	29/01/2015	08/05/2015	99,00	350,15
8406	29/01/2015	08/05/2015	99,00	4.270,87
8406	29/01/2015	08/05/2015	99,00	147,43
8407	29/01/2015	08/05/2015	99,00	45.437,67
8410	29/01/2015	08/05/2015	99,00	3.300,00
8411	29/01/2015	08/05/2015	99,00	581,09
8411	29/01/2015	08/05/2015	99,00	221,15
8411	29/01/2015	08/05/2015	99,00	331,72
8411	29/01/2015	08/05/2015	99,00	11.688,86
8411	29/01/2015	08/05/2015	99,00	2.033,81
8411	29/01/2015	08/05/2015	99,00	290,54
8412	29/01/2015	08/05/2015	99,00	52,14
8413	29/01/2015	08/05/2015	99,00	1.258,26
8414	29/01/2015	08/05/2015	99,00	1.385,80
8415	29/01/2015	08/05/2015	99,00	543,40
8448	29/01/2015	08/05/2015	99,00	3.321,73
8449	29/01/2015	08/05/2015	99,00	75,54
8452	29/01/2015	08/05/2015	99,00	3.451,50

1883	15/01/2015	12/02/2015	28,00	1.501,12
1884	15/01/2015	12/02/2015	28,00	92,20
1885	15/01/2015	12/02/2015	28,00	44,79
1886	15/01/2015	12/02/2015	28,00	60,59
1887	15/01/2015	12/02/2015	28,00	283,22
1888	15/01/2015	12/02/2015	28,00	39,61
1889	15/01/2015	12/02/2015	28,00	7.252,13
1890	15/01/2015	12/02/2015	28,00	1.459,29
1891	15/01/2015	12/02/2015	28,00	295,67
1892	15/01/2015	12/02/2015	28,00	3.311,73
1893	15/01/2015	12/02/2015	28,00	60,59
1894	15/01/2015	12/02/2015	28,00	9,56
1895	15/01/2015	12/02/2015	28,00	45,10
1896	15/01/2015	12/02/2015	28,00	295,60
1897	15/01/2015	12/02/2015	28,00	166,16
1898	15/01/2015	12/02/2015	28,00	56,20
4381	29/01/2015	26/02/2015	28,00	72,00
4402	29/01/2015	26/02/2015	28,00	2.439,47
5432	13/02/2015	13/03/2015	28,00	11.506,05
6009	02/03/2015	30/03/2015	28,00	24,50
6013	02/03/2015	30/03/2015	28,00	134,00
6015	02/03/2015	30/03/2015	28,00	95,00
6015	02/03/2015	30/03/2015	28,00	8,00
6015	02/03/2015	30/03/2015	28,00	51,00
7248	17/03/2015	14/04/2015	28,00	42,81
7427	09/04/2015	07/05/2015	28,00	8.151,03
8232	02/04/2015	30/04/2015	28,00	32,50
8236	02/04/2015	30/04/2015	28,00	74,50
8242	02/04/2015	30/04/2015	28,00	27,00
8994	10/04/2015	08/05/2015	28,00	302,27
9494	20/04/2015	18/05/2015	28,00	70,36
10263	30/04/2015	28/05/2015	28,00	67,63
10265	30/04/2015	28/05/2015	28,00	513,61
10268	30/04/2015	28/05/2015	28,00	2.465,83
10270	30/04/2015	28/05/2015	28,00	1.375,44
10272	30/04/2015	28/05/2015	28,00	186,84
10274	30/04/2015	28/05/2015	28,00	343,80
10276	30/04/2015	28/05/2015	28,00	34,71
10278	30/04/2015	28/05/2015	28,00	553,70
10280	30/04/2015	28/05/2015	28,00	254,67
10282	30/04/2015	28/05/2015	28,00	133,82
10284	30/04/2015	28/05/2015	28,00	1.245,94
10325	30/04/2015	28/05/2015	28,00	223,17
10328	30/04/2015	28/05/2015	28,00	23,13
10330	30/04/2015	28/05/2015	28,00	692,57
10332	30/04/2015	28/05/2015	28,00	71,03
10334	30/04/2015	28/05/2015	28,00	453,41
10336	30/04/2015	28/05/2015	28,00	16,88
10338	30/04/2015	28/05/2015	28,00	114,02
10340	30/04/2015	28/05/2015	28,00	134,00
10342	30/04/2015	28/05/2015	28,00	482,91
10344	30/04/2015	28/05/2015	28,00	1.472,12
15085	09/07/2015	06/08/2015	28,00	256,20
15688	29/07/2015	26/08/2015	28,00	430,42
15707	29/07/2015	26/08/2015	28,00	341,72
17306	13/08/2015	10/09/2015	28,00	4.880,00
18378	04/09/2015	02/10/2015	28,00	1.715,12
18379	04/09/2015	02/10/2015	28,00	44,53
18380	04/09/2015	02/10/2015	28,00	179,84

8453	29/01/2015	08/05/2015	99,00	5.000,00
8454	29/01/2015	08/05/2015	99,00	2.000,00
8455	29/01/2015	08/05/2015	99,00	1.020,26
8463	21/01/2015	30/04/2015	99,00	13,47
8473	21/01/2015	30/04/2015	99,00	969,17
8562	29/01/2015	08/05/2015	99,00	14.686,24
8562	29/01/2015	08/05/2015	99,00	37,37
8562	29/01/2015	08/05/2015	99,00	57,01
8563	29/01/2015	08/05/2015	99,00	11.592,40
8563	29/01/2015	08/05/2015	99,00	11.475,10
8563	29/01/2015	08/05/2015	99,00	54,46
8564	29/01/2015	08/05/2015	99,00	8.808,56
8564	29/01/2015	08/05/2015	99,00	7.306,00
8564	29/01/2015	08/05/2015	99,00	9.906,59
8564	29/01/2015	08/05/2015	99,00	21.748,15
8725	29/01/2015	08/05/2015	99,00	225,70
8732	29/01/2015	08/05/2015	99,00	380,58
8733	29/01/2015	08/05/2015	99,00	8,41
8734	29/01/2015	08/05/2015	99,00	277,54
8735	29/01/2015	08/05/2015	99,00	120,51
8736	29/01/2015	08/05/2015	99,00	409,43
8742	29/01/2015	08/05/2015	99,00	141,52
8748	29/01/2015	08/05/2015	99,00	17.659,51
8749	29/01/2015	08/05/2015	99,00	5.363,78
8750	29/01/2015	08/05/2015	99,00	492,23
8913	29/01/2015	08/05/2015	99,00	331,25
8937	29/01/2015	08/05/2015	99,00	5.500,00
8938	29/01/2015	08/05/2015	99,00	324,95
8940	29/01/2015	08/05/2015	99,00	109,68
8940	29/01/2015	08/05/2015	99,00	343,08
8940	29/01/2015	08/05/2015	99,00	328,30
8941	29/01/2015	08/05/2015	99,00	497,00
8941	29/01/2015	08/05/2015	99,00	1.213,03
8942	29/01/2015	08/05/2015	99,00	362,34
8942	29/01/2015	08/05/2015	99,00	211,51
8943	29/01/2015	08/05/2015	99,00	988,20
8944	29/01/2015	08/05/2015	99,00	217,16
8954	29/01/2015	08/05/2015	99,00	501,92
8955	29/01/2015	08/05/2015	99,00	50,76
8956	29/01/2015	08/05/2015	99,00	279,01
8957	29/01/2015	08/05/2015	99,00	208,40
8958	29/01/2015	08/05/2015	99,00	82,57
8959	29/01/2015	08/05/2015	99,00	122,00
8961	29/01/2015	08/05/2015	99,00	599,07
8962	29/01/2015	08/05/2015	99,00	1.285,15
8963	29/01/2015	08/05/2015	99,00	1.725,39
8963	29/01/2015	08/05/2015	99,00	2.671,80
8964	29/01/2015	08/05/2015	99,00	1.084,26
8964	29/01/2015	08/05/2015	99,00	1.122,56
8965	29/01/2015	08/05/2015	99,00	1.037,00
8965	29/01/2015	08/05/2015	99,00	207,40
8965	29/01/2015	08/05/2015	99,00	732,00
8965	29/01/2015	08/05/2015	99,00	1.830,00
9269	02/02/2015	12/05/2015	99,00	2.652,00
9269	02/02/2015	12/05/2015	99,00	2.652,00
9269	02/02/2015	12/05/2015	99,00	2.652,00
9269	02/02/2015	12/05/2015	99,00	2.433,60
9269	02/02/2015	12/05/2015	99,00	2.433,60
9498	08/02/2015	18/05/2015	99,00	8.434,62

18381	04/09/2015	02/10/2015	28,00	276,83
20159	05/10/2015	02/11/2015	28,00	298,17
6010	01/03/2015	30/03/2015	29,00	38,00
6014	01/03/2015	30/03/2015	29,00	100,50
8234	01/04/2015	30/04/2015	29,00	68,00
8242	01/04/2015	30/04/2015	29,00	19,00
8523	06/04/2015	05/05/2015	29,00	270,34
8524	06/04/2015	05/05/2015	29,00	756,78
8525	06/04/2015	05/05/2015	29,00	59,58
8526	06/04/2015	05/05/2015	29,00	24,23
8527	06/04/2015	05/05/2015	29,00	47,85
8528	06/04/2015	05/05/2015	29,00	83,89
8529	06/04/2015	05/05/2015	29,00	71,43
8530	06/04/2015	05/05/2015	29,00	59,86
8531	06/04/2015	05/05/2015	29,00	59,42
8532	06/04/2015	05/05/2015	29,00	122,26
8533	06/04/2015	05/05/2015	29,00	8.470,00
8534	06/04/2015	05/05/2015	29,00	78,15
8535	06/04/2015	05/05/2015	29,00	6.124,78
8536	06/04/2015	05/05/2015	29,00	71,56
8537	06/04/2015	05/05/2015	29,00	23,90
8538	06/04/2015	05/05/2015	29,00	334,47
8539	06/04/2015	05/05/2015	29,00	47,58
8540	06/04/2015	05/05/2015	29,00	168,44
8541	06/04/2015	05/05/2015	29,00	6.975,51
8542	06/04/2015	05/05/2015	29,00	797,24
8543	06/04/2015	05/05/2015	29,00	773,31
8544	06/04/2015	05/05/2015	29,00	2.058,36
8545	06/04/2015	05/05/2015	29,00	3.885,23
8546	06/04/2015	05/05/2015	29,00	2.037,89
8547	06/04/2015	05/05/2015	29,00	307,96
8548	06/04/2015	05/05/2015	29,00	247,11
8549	06/04/2015	05/05/2015	29,00	403,84
8550	06/04/2015	05/05/2015	29,00	212,76
8551	06/04/2015	05/05/2015	29,00	23,79
8552	06/04/2015	05/05/2015	29,00	23,87
8553	06/04/2015	05/05/2015	29,00	104,78
8554	06/04/2015	05/05/2015	29,00	577,20
8555	06/04/2015	05/05/2015	29,00	697,71
8556	06/04/2015	05/05/2015	29,00	87,83
8557	06/04/2015	05/05/2015	29,00	152,66
8558	06/04/2015	05/05/2015	29,00	23,93
11568	03/06/2015	02/07/2015	29,00	2.176,50
15050	08/07/2015	06/08/2015	29,00	5.999,96
21905	04/11/2015	03/12/2015	29,00	145,92
22861	15/11/2015	14/12/2015	29,00	2.476,41
22864	15/11/2015	14/12/2015	29,00	4.925,88
8063	25/03/2015	24/04/2015	30,00	16.672,84
10491	29/04/2015	29/05/2015	30,00	1.369,94
10492	29/04/2015	29/05/2015	30,00	675,44
12021	23/05/2015	22/06/2015	30,00	6.344,00
15103	08/07/2015	07/08/2015	30,00	79.326,00
20088	27/09/2015	27/10/2015	30,00	793,00
20210	31/10/2015	30/11/2015	30,00	-260,29
20908	16/11/2015	16/12/2015	30,00	78,88
20909	16/11/2015	16/12/2015	30,00	70,50
11502	15/05/2015	15/06/2015	31,00	99.011,91
17590	04/09/2015	05/10/2015	31,00	8.151,03
18303	29/08/2015	29/09/2015	31,00	137,56

9499	08/02/2015	18/05/2015	99,00	1.423,34
9500	08/02/2015	18/05/2015	99,00	4.806,05
9553	08/02/2015	18/05/2015	99,00	122,00
9555	08/02/2015	18/05/2015	99,00	4.148,00
11442	08/03/2015	15/06/2015	99,00	7.612,80
11472	08/03/2015	15/06/2015	99,00	19.840,00
11472	08/03/2015	15/06/2015	99,00	19.200,00
11473	08/03/2015	15/06/2015	99,00	17.512,00
11495	08/03/2015	15/06/2015	99,00	355,00
11727	19/03/2015	26/06/2015	99,00	3.580,70
11728	19/03/2015	26/06/2015	99,00	2.501,00
11729	19/03/2015	26/06/2015	99,00	976,00
11826	12/03/2015	19/06/2015	99,00	183,00
11874	30/03/2015	07/07/2015	99,00	107,06
11874	30/03/2015	07/07/2015	99,00	21.304,46
11883	30/03/2015	07/07/2015	99,00	23,89
11883	30/03/2015	07/07/2015	99,00	4.754,92
11919	30/03/2015	07/07/2015	99,00	20.800,00
12045	29/03/2015	06/07/2015	99,00	1.481,57
12056	29/03/2015	06/07/2015	99,00	652,70
12613	22/03/2015	29/06/2015	99,00	732,00
13229	29/03/2015	06/07/2015	99,00	180,50
13473	02/04/2015	10/07/2015	99,00	161,28
13474	02/04/2015	10/07/2015	99,00	57,56
15551	10/05/2015	17/08/2015	99,00	1.701,22
15552	10/05/2015	17/08/2015	99,00	216,61
15553	10/05/2015	17/08/2015	99,00	17.482,45
15554	10/05/2015	17/08/2015	99,00	27.170,81
15554	10/05/2015	17/08/2015	99,00	169,91
15555	10/05/2015	17/08/2015	99,00	204,35
15591	10/05/2015	17/08/2015	99,00	468,48
16203	07/06/2015	14/09/2015	99,00	953,47
16204	07/06/2015	14/09/2015	99,00	184,50
16204	07/06/2015	14/09/2015	99,00	858,00
16371	07/06/2015	14/09/2015	99,00	488,00
16378	07/06/2015	14/09/2015	99,00	15.788,02
16389	24/05/2015	31/08/2015	99,00	213,46
16603	14/06/2015	21/09/2015	99,00	999,39
16606	14/06/2015	21/09/2015	99,00	290,36
16621	14/06/2015	21/09/2015	99,00	65,68
16655	14/06/2015	21/09/2015	99,00	29.041,96
16656	14/06/2015	21/09/2015	99,00	146,40
16656	14/06/2015	21/09/2015	99,00	226,42
16657	14/06/2015	21/09/2015	99,00	17.482,42
17342	25/06/2015	02/10/2015	99,00	2.212,31
18366	05/07/2015	12/10/2015	99,00	2.212,31
20022	02/08/2015	09/11/2015	99,00	4.636,63
20058	02/08/2015	09/11/2015	99,00	295,46
20102	23/08/2015	30/11/2015	99,00	4.484,89
20102	23/08/2015	30/11/2015	99,00	4.780,20
20103	23/08/2015	30/11/2015	99,00	871,16
20103	23/08/2015	30/11/2015	99,00	626,40
1452	01/11/2014	09/02/2015	100,00	989,99
1794	05/11/2014	13/02/2015	100,00	90,00
1794	05/11/2014	13/02/2015	100,00	90,00
1931	05/11/2014	13/02/2015	100,00	1.484,40
1932	05/11/2014	13/02/2015	100,00	837,80
1933	05/11/2014	13/02/2015	100,00	11.905,48
1933	05/11/2014	13/02/2015	100,00	3.384,27

18735	03/09/2015	08/10/2015	35,00	146,39
20846	05/11/2015	10/12/2015	35,00	1.920,00
21884	04/11/2015	09/12/2015	35,00	4.998,23
262	17/12/2014	22/01/2015	36,00	101,18
263	17/12/2014	22/01/2015	36,00	52,66
4339	21/01/2015	26/02/2015	36,00	4.310,26
5666	08/02/2015	16/03/2015	36,00	103,38
16697	29/07/2015	03/09/2015	36,00	28.301,96
16698	29/07/2015	03/09/2015	36,00	17.482,42
17535	16/08/2015	21/09/2015	36,00	17.151,68
18721	02/09/2015	08/10/2015	36,00	1.714,97
18734	02/09/2015	08/10/2015	36,00	4.915,41
19324	15/09/2015	21/10/2015	36,00	101,00
19324	15/09/2015	21/10/2015	36,00	101,00
19326	15/09/2015	21/10/2015	36,00	101,00
19326	15/09/2015	21/10/2015	36,00	101,00
274	20/12/2014	26/01/2015	37,00	500,52
991	22/12/2014	28/01/2015	37,00	18.103,86
7213	04/03/2015	10/04/2015	37,00	2.933,58
7245	18/03/2015	24/04/2015	37,00	7.572,30
9283	06/04/2015	13/05/2015	37,00	479,14
10537	22/04/2015	29/05/2015	37,00	306,42
13205	23/05/2015	29/06/2015	37,00	6.981,69
13205	23/05/2015	29/06/2015	37,00	6.981,69
13206	23/05/2015	29/06/2015	37,00	3.349,25
13206	23/05/2015	29/06/2015	37,00	3.349,25
13207	23/05/2015	29/06/2015	37,00	629,80
13208	23/05/2015	29/06/2015	37,00	78,76
13209	23/05/2015	29/06/2015	37,00	6.981,69
13210	23/05/2015	29/06/2015	37,00	3.349,25
13211	23/05/2015	29/06/2015	37,00	78,76
13211	23/05/2015	29/06/2015	37,00	78,76
13212	23/05/2015	29/06/2015	37,00	629,80
13212	23/05/2015	29/06/2015	37,00	629,80
13254	30/05/2015	06/07/2015	37,00	20,50
13273	30/05/2015	06/07/2015	37,00	72,00
13471	03/06/2015	10/07/2015	37,00	802,35
13472	03/06/2015	10/07/2015	37,00	739,24
16305	25/07/2015	31/08/2015	37,00	307,92
16634	26/07/2015	01/09/2015	37,00	462,62
19039	05/09/2015	12/10/2015	37,00	5.999,96
21042	17/10/2015	23/11/2015	37,00	1.541,56
21043	17/10/2015	23/11/2015	37,00	88,29
21044	17/10/2015	23/11/2015	37,00	188,07
21045	17/10/2015	23/11/2015	37,00	1.377,22
21046	17/10/2015	23/11/2015	37,00	163,18
21047	17/10/2015	23/11/2015	37,00	4.388,25
21049	17/10/2015	23/11/2015	37,00	101,89
21050	17/10/2015	23/11/2015	37,00	52,18
21051	17/10/2015	23/11/2015	37,00	53,73
21052	17/10/2015	23/11/2015	37,00	112,35
21053	17/10/2015	23/11/2015	37,00	191,92
21054	17/10/2015	23/11/2015	37,00	463,09
22862	07/11/2015	14/12/2015	37,00	8.157,05
3877	18/01/2015	25/02/2015	38,00	7.612,80
4484	23/01/2015	02/03/2015	38,00	347.649,37
4485	23/01/2015	02/03/2015	38,00	10.541,32
7226	06/03/2015	13/04/2015	38,00	458,14
8929	31/03/2015	08/05/2015	38,00	70,22

6882	31/12/2014	10/04/2015	100,00	343,33
6882	31/12/2014	10/04/2015	100,00	343,33
7256	28/01/2015	08/05/2015	100,00	27.976,00
7256	28/01/2015	08/05/2015	100,00	11.603,90
7264	28/01/2015	08/05/2015	100,00	3.141,50
8064	14/01/2015	24/04/2015	100,00	16.500,00
8065	14/01/2015	24/04/2015	100,00	1.032,37
8069	14/01/2015	24/04/2015	100,00	2.513,30
8070	14/01/2015	24/04/2015	100,00	384,30
8071	14/01/2015	24/04/2015	100,00	350,00
8072	14/01/2015	24/04/2015	100,00	585,60
8443	28/01/2015	08/05/2015	100,00	2.000,00
8443	28/01/2015	08/05/2015	100,00	1.000,00
8444	28/01/2015	08/05/2015	100,00	1.200,00
8444	28/01/2015	08/05/2015	100,00	1.000,00
8444	28/01/2015	08/05/2015	100,00	765,33
9287	02/02/2015	13/05/2015	100,00	964,29
9496	07/02/2015	18/05/2015	100,00	841,80
9497	07/02/2015	18/05/2015	100,00	5.551,00
9592	07/02/2015	18/05/2015	100,00	1.268,80
9724	25/02/2015	05/06/2015	100,00	4.500,00
9725	25/02/2015	05/06/2015	100,00	588,04
11059	01/03/2015	09/06/2015	100,00	267,31
11060	01/03/2015	09/06/2015	100,00	854,00
11099	01/03/2015	09/06/2015	100,00	15,20
11099	01/03/2015	09/06/2015	100,00	3.062,05
11099	01/03/2015	09/06/2015	100,00	84,25
11099	01/03/2015	09/06/2015	100,00	1.882,88
11099	01/03/2015	09/06/2015	100,00	8.371,49
11100	01/03/2015	09/06/2015	100,00	3.569,21
11100	01/03/2015	09/06/2015	100,00	10.190,95
11100	01/03/2015	09/06/2015	100,00	172,93
11100	01/03/2015	09/06/2015	100,00	12.130,89
11100	01/03/2015	09/06/2015	100,00	24,70
11101	01/03/2015	09/06/2015	100,00	12.634,92
11101	01/03/2015	09/06/2015	100,00	86,15
11101	01/03/2015	09/06/2015	100,00	8.793,08
11101	01/03/2015	09/06/2015	100,00	96,29
11101	01/03/2015	09/06/2015	100,00	86,15
11440	07/03/2015	15/06/2015	100,00	6.090,24
11471	07/03/2015	15/06/2015	100,00	6.386,76
11496	07/03/2015	15/06/2015	100,00	2.135,00
11591	07/03/2015	15/06/2015	100,00	133,30
11661	14/03/2015	22/06/2015	100,00	72,12
11871	29/03/2015	07/07/2015	100,00	403,10
12655	01/04/2015	10/07/2015	100,00	321,24
12655	01/04/2015	10/07/2015	100,00	214,38
13473	01/04/2015	10/07/2015	100,00	66,20
13489	01/04/2015	10/07/2015	100,00	85,40
15530	09/05/2015	17/08/2015	100,00	110,53
15585	09/05/2015	17/08/2015	100,00	296,46
15586	09/05/2015	17/08/2015	100,00	575,96
16437	23/05/2015	31/08/2015	100,00	447,50
16458	23/05/2015	31/08/2015	100,00	423,22
16605	13/06/2015	21/09/2015	100,00	79,30
16617	13/06/2015	21/09/2015	100,00	91,78
16645	13/06/2015	21/09/2015	100,00	92,48
16646	13/06/2015	21/09/2015	100,00	435,54
18377	24/06/2015	02/10/2015	100,00	18.967,61

8930	31/03/2015	08/05/2015	38,00	102,65
8931	31/03/2015	08/05/2015	38,00	50,81
8932	31/03/2015	08/05/2015	38,00	98,28
12861	30/05/2015	07/07/2015	38,00	494,10
13232	29/05/2015	06/07/2015	38,00	5,58
17291	07/08/2015	14/09/2015	38,00	17.038,60
22869	06/11/2015	14/12/2015	38,00	16.791,70
5028	29/01/2015	09/03/2015	39,00	2.122,33
5029	29/01/2015	09/03/2015	39,00	202,14
8565	30/03/2015	08/05/2015	39,00	43.019,90
8566	30/03/2015	08/05/2015	39,00	23,14
8566	30/03/2015	08/05/2015	39,00	40,83
8567	30/03/2015	08/05/2015	39,00	13.583,94
8567	30/03/2015	08/05/2015	39,00	904,39
8567	30/03/2015	08/05/2015	39,00	3.509,03
8927	30/03/2015	08/05/2015	39,00	497,76
8934	30/03/2015	08/05/2015	39,00	490,44
15054	28/06/2015	06/08/2015	39,00	362,87
15054	28/06/2015	06/08/2015	39,00	827,07
15055	28/06/2015	06/08/2015	39,00	24,01
15055	28/06/2015	06/08/2015	39,00	59,57
15056	28/06/2015	06/08/2015	39,00	287,91
15057	28/06/2015	06/08/2015	39,00	782,54
15058	28/06/2015	06/08/2015	39,00	779,46
15059	28/06/2015	06/08/2015	39,00	125,17
15060	28/06/2015	06/08/2015	39,00	71,44
15061	28/06/2015	06/08/2015	39,00	334,97
15062	28/06/2015	06/08/2015	39,00	59,31
15063	28/06/2015	06/08/2015	39,00	25.620,00
15064	28/06/2015	06/08/2015	39,00	7.098,03
15065	28/06/2015	06/08/2015	39,00	23,92
15066	28/06/2015	06/08/2015	39,00	47,59
15067	28/06/2015	06/08/2015	39,00	168,39
15068	28/06/2015	06/08/2015	39,00	7.642,00
15069	28/06/2015	06/08/2015	39,00	2.327,36
15070	28/06/2015	06/08/2015	39,00	4.371,55
15070	28/06/2015	06/08/2015	39,00	2.671,33
15071	28/06/2015	06/08/2015	39,00	306,39
15072	28/06/2015	06/08/2015	39,00	403,72
15073	28/06/2015	06/08/2015	39,00	245,33
15074	28/06/2015	06/08/2015	39,00	83,12
15074	28/06/2015	06/08/2015	39,00	134,18
15075	28/06/2015	06/08/2015	39,00	23,79
15076	28/06/2015	06/08/2015	39,00	23,79
15077	28/06/2015	06/08/2015	39,00	660,08
15078	28/06/2015	06/08/2015	39,00	734,94
15079	28/06/2015	06/08/2015	39,00	93,67
15080	28/06/2015	06/08/2015	39,00	179,47
15080	28/06/2015	06/08/2015	39,00	87,93
15081	28/06/2015	06/08/2015	39,00	24,10
15724	27/08/2015	05/10/2015	39,00	9.436,70
20941	10/10/2015	18/11/2015	39,00	21,31
21699	07/11/2015	16/12/2015	39,00	13.115,00
21701	17/10/2015	25/11/2015	39,00	98,83
21701	17/10/2015	25/11/2015	39,00	7.284,88
22850	05/11/2015	14/12/2015	39,00	6.403,98
22854	05/11/2015	14/12/2015	39,00	16.990,98
22855	05/11/2015	14/12/2015	39,00	22.380,82
253	13/12/2014	22/01/2015	40,00	392,26

19309	01/08/2015	09/11/2015	100,00	1.151,15
19316	01/08/2015	09/11/2015	100,00	13.648,80
19975	01/08/2015	09/11/2015	100,00	9.429,18
19975	01/08/2015	09/11/2015	100,00	9.745,97
20758	05/08/2015	13/11/2015	100,00	781.065,75
20996	07/09/2015	16/12/2015	100,00	1.241,69
21217	16/08/2015	24/11/2015	100,00	-0,59
2643	09/11/2014	18/02/2015	101,00	366,00
4643	22/11/2014	03/03/2015	101,00	610,00
7211	30/12/2014	10/04/2015	101,00	79,75
7224	04/01/2015	15/04/2015	101,00	376,98
8916	30/01/2015	11/05/2015	101,00	6.180,80
9284	01/02/2015	13/05/2015	101,00	1.275,66
9285	01/02/2015	13/05/2015	101,00	3.805,97
9286	01/02/2015	13/05/2015	101,00	14,64
11401	22/03/2015	01/07/2015	101,00	235,83
11637	28/03/2015	07/07/2015	101,00	6.425,20
11666	13/03/2015	22/06/2015	101,00	351,36
11687	13/03/2015	22/06/2015	101,00	499,71
11801	27/03/2015	06/07/2015	101,00	152,50
11802	27/03/2015	06/07/2015	101,00	939,40
12066	13/03/2015	22/06/2015	101,00	336,72
12631	31/03/2015	10/07/2015	101,00	1.878,93
12659	31/03/2015	10/07/2015	101,00	212,26
15131	02/05/2015	11/08/2015	101,00	781.065,75
15562	08/05/2015	17/08/2015	101,00	407,68
15567	08/05/2015	17/08/2015	101,00	5.600,95
15568	08/05/2015	17/08/2015	101,00	710,31
15569	08/05/2015	17/08/2015	101,00	4,14
15569	08/05/2015	17/08/2015	101,00	2.390,91
15570	08/05/2015	17/08/2015	101,00	41,60
15570	08/05/2015	17/08/2015	101,00	3.481,65
16359	22/05/2015	31/08/2015	101,00	75,64
16399	22/05/2015	31/08/2015	101,00	60,00
16442	22/05/2015	31/08/2015	101,00	549,00
16443	22/05/2015	31/08/2015	101,00	685,64
16522	05/06/2015	14/09/2015	101,00	392,63
16899	31/05/2015	09/09/2015	101,00	2.122,12
16899	31/05/2015	09/09/2015	101,00	172,38
16899	31/05/2015	09/09/2015	101,00	1.053,43
16900	31/05/2015	09/09/2015	101,00	13.755,20
19413	20/07/2015	29/10/2015	101,00	3.463,11
19414	20/07/2015	29/10/2015	101,00	2.353,25
19415	20/07/2015	29/10/2015	101,00	8.057,49
19416	20/07/2015	29/10/2015	101,00	2.280,00
20300	06/09/2015	16/12/2015	101,00	4.819,40
20922	06/09/2015	16/12/2015	101,00	814,07
20924	06/09/2015	16/12/2015	101,00	509,39
20925	06/09/2015	16/12/2015	101,00	526,30
20927	06/09/2015	16/12/2015	101,00	199,47
20928	06/09/2015	16/12/2015	101,00	509,39
21013	06/09/2015	16/12/2015	101,00	10.817,74
21026	06/09/2015	16/12/2015	101,00	32.814,63
21027	06/09/2015	16/12/2015	101,00	5.667,27
21059	06/09/2015	16/12/2015	101,00	31.938,00
21186	06/09/2015	16/12/2015	101,00	393,70
21188	06/09/2015	16/12/2015	101,00	25.402,35
21189	06/09/2015	16/12/2015	101,00	13.000,00
21190	06/09/2015	16/12/2015	101,00	1.355,33

254	13/12/2014	22/01/2015	40,00	91,78
255	13/12/2014	22/01/2015	40,00	1.953,61
256	13/12/2014	22/01/2015	40,00	2.056,78
257	13/12/2014	22/01/2015	40,00	368,67
258	13/12/2014	22/01/2015	40,00	352,77
259	13/12/2014	22/01/2015	40,00	12.442,35
260	13/12/2014	22/01/2015	40,00	99,50
261	13/12/2014	22/01/2015	40,00	406,29
264	13/12/2014	22/01/2015	40,00	109,92
265	13/12/2014	22/01/2015	40,00	4.911,96
266	13/12/2014	22/01/2015	40,00	54,48
267	13/12/2014	22/01/2015	40,00	3.700,34
268	13/12/2014	22/01/2015	40,00	62,87
269	13/12/2014	22/01/2015	40,00	50,00
270	13/12/2014	22/01/2015	40,00	115,44
271	13/12/2014	22/01/2015	40,00	58,08
272	13/12/2014	22/01/2015	40,00	108,24
273	13/12/2014	22/01/2015	40,00	89,36
1432	31/12/2014	09/02/2015	40,00	21.758,31
1433	31/12/2014	09/02/2015	40,00	11.059,13
1434	31/12/2014	09/02/2015	40,00	195,16
1469	31/12/2014	09/02/2015	40,00	3.678,08
3788	17/01/2015	26/02/2015	40,00	16.830,00
3788	17/01/2015	26/02/2015	40,00	8.470,00
5038	30/01/2015	11/03/2015	40,00	135,00
5039	30/01/2015	11/03/2015	40,00	115,04
6018	18/02/2015	30/03/2015	40,00	1.387,00
6026	18/02/2015	30/03/2015	40,00	8.031,57
12831	17/05/2015	26/06/2015	40,00	278,00
12832	17/05/2015	26/06/2015	40,00	121,12
15706	17/07/2015	26/08/2015	40,00	424,32
18674	28/08/2015	07/10/2015	40,00	49.831,00
19236	06/09/2015	16/10/2015	40,00	353,80
19237	06/09/2015	16/10/2015	40,00	597,80
22866	04/11/2015	14/12/2015	40,00	6.217,68
4689	29/01/2015	11/03/2015	41,00	12.673,27
5001	29/01/2015	11/03/2015	41,00	1.058,66
5002	29/01/2015	11/03/2015	41,00	817,95
5003	29/01/2015	11/03/2015	41,00	1.500,00
5004	29/01/2015	11/03/2015	41,00	1.100,00
5005	29/01/2015	11/03/2015	41,00	604,42
5006	29/01/2015	11/03/2015	41,00	3.484,50
5008	29/01/2015	11/03/2015	41,00	292,80
5009	29/01/2015	11/03/2015	41,00	494,10
5018	29/01/2015	11/03/2015	41,00	497,76
5037	29/01/2015	11/03/2015	41,00	260,88
5041	29/01/2015	11/03/2015	41,00	459,74
6873	28/02/2015	10/04/2015	41,00	62,29
6876	28/02/2015	10/04/2015	41,00	33,05
6877	28/02/2015	10/04/2015	41,00	29,25
6882	28/02/2015	10/04/2015	41,00	343,33
8568	28/03/2015	08/05/2015	41,00	1.080,00
8569	28/03/2015	08/05/2015	41,00	1.170,00
8570	28/03/2015	08/05/2015	41,00	450,00
8571	28/03/2015	08/05/2015	41,00	1.080,00
8572	28/03/2015	08/05/2015	41,00	1.035,00
8573	28/03/2015	08/05/2015	41,00	630,00
8574	28/03/2015	08/05/2015	41,00	990,00
8575	28/03/2015	08/05/2015	41,00	900,00

21190	06/09/2015	16/12/2015	101,00	6.832,79
1442	30/10/2014	09/02/2015	102,00	128,10
1651	30/10/2014	09/02/2015	102,00	6.420,16
1788	31/10/2014	10/02/2015	102,00	1.213,90
1789	31/10/2014	10/02/2015	102,00	1.660,56
1823	01/11/2014	11/02/2015	102,00	2.514,72
1823	01/11/2014	11/02/2015	102,00	2.740,40
1823	01/11/2014	11/02/2015	102,00	2.740,40
1823	01/11/2014	11/02/2015	102,00	2.740,40
1823	01/11/2014	11/02/2015	102,00	2.514,72
1823	01/11/2014	11/02/2015	102,00	2.901,60
2567	06/11/2014	16/02/2015	102,00	328,84
2586	06/11/2014	16/02/2015	102,00	170,80
3874	07/02/2015	20/05/2015	102,00	5.357,94
3875	07/02/2015	20/05/2015	102,00	9.278,68
3876	07/02/2015	20/05/2015	102,00	18.163,71
4688	29/11/2014	11/03/2015	102,00	8.674,52
4689	29/11/2014	11/03/2015	102,00	3.998,76
6873	29/12/2014	10/04/2015	102,00	62,29
6873	29/12/2014	10/04/2015	102,00	62,29
6882	29/12/2014	10/04/2015	102,00	228,33
8919	29/01/2015	11/05/2015	102,00	3.375,00
8920	29/01/2015	11/05/2015	102,00	4.012,50
9015	29/01/2015	11/05/2015	102,00	24.158,94
9672	08/02/2015	21/05/2015	102,00	433,10
9678	08/02/2015	21/05/2015	102,00	621,59
9679	08/02/2015	21/05/2015	102,00	1.259,53
9684	08/02/2015	21/05/2015	102,00	366,00
11420	05/03/2015	15/06/2015	102,00	6.710,00
11497	05/03/2015	15/06/2015	102,00	89,78
11498	05/03/2015	15/06/2015	102,00	20,31
11632	27/03/2015	07/07/2015	102,00	3.410,00
11632	27/03/2015	07/07/2015	102,00	3.651,80
11632	27/03/2015	07/07/2015	102,00	1.240,00
11632	27/03/2015	07/07/2015	102,00	3.410,00
11634	27/03/2015	07/07/2015	102,00	3.493,44
11634	27/03/2015	07/07/2015	102,00	3.476,70
11681	15/03/2015	25/06/2015	102,00	6.621,91
11688	12/03/2015	22/06/2015	102,00	1.289,97
11803	26/03/2015	06/07/2015	102,00	299,58
11865	12/03/2015	22/06/2015	102,00	65,68
11865	12/03/2015	22/06/2015	102,00	65,68
11896	26/03/2015	06/07/2015	102,00	1.402,95
11897	26/03/2015	06/07/2015	102,00	1.499,80
12068	12/03/2015	22/06/2015	102,00	195,20
13554	05/04/2015	16/07/2015	102,00	3.375,00
13554	05/04/2015	16/07/2015	102,00	2.925,00
13558	05/04/2015	16/07/2015	102,00	225,00
16337	21/05/2015	31/08/2015	102,00	65,68
16625	04/06/2015	14/09/2015	102,00	10.257,06
16644	11/06/2015	21/09/2015	102,00	703,81
16648	11/06/2015	21/09/2015	102,00	1.238,30
18243	20/06/2015	30/09/2015	102,00	605,00
20920	05/09/2015	16/12/2015	102,00	305,37
20921	05/09/2015	16/12/2015	102,00	5.123,12
20926	05/09/2015	16/12/2015	102,00	496,54
20929	05/09/2015	16/12/2015	102,00	500,00
20957	05/09/2015	16/12/2015	102,00	655,51
20981	05/09/2015	16/12/2015	102,00	1.892,80

9023	31/03/2015	11/05/2015	41,00	114,29
9032	31/03/2015	11/05/2015	41,00	201,45
9813	10/04/2015	21/05/2015	41,00	10.004,00
10454	30/04/2015	10/06/2015	41,00	160,00
10892	25/04/2015	05/06/2015	41,00	463,62
11400	21/05/2015	01/07/2015	41,00	494,10
12034	27/05/2015	07/07/2015	41,00	2.298,40
12035	27/05/2015	07/07/2015	41,00	2.754,91
12036	27/05/2015	07/07/2015	41,00	2.475,20
13160	16/05/2015	26/06/2015	41,00	31.312,02
14700	13/06/2015	24/07/2015	41,00	766,16
15704	16/07/2015	26/08/2015	41,00	394,55
17464	08/08/2015	18/09/2015	41,00	11.498,40
17464	08/08/2015	18/09/2015	41,00	26.802,80
17469	08/08/2015	18/09/2015	41,00	9.993,14
17469	08/08/2015	18/09/2015	41,00	296,96
18449	01/09/2015	12/10/2015	41,00	3.963,96
19239	05/09/2015	16/10/2015	41,00	66.000,00
20895	05/11/2015	16/12/2015	41,00	6,68
20896	05/11/2015	16/12/2015	41,00	6,68
20897	05/11/2015	16/12/2015	41,00	6,68
20898	05/11/2015	16/12/2015	41,00	125,24
20899	05/11/2015	16/12/2015	41,00	19,95
20900	05/11/2015	16/12/2015	41,00	13,35
20901	05/11/2015	16/12/2015	41,00	93,93
2041	02/01/2015	13/02/2015	42,00	2.514,72
2041	02/01/2015	13/02/2015	42,00	2.514,72
2041	02/01/2015	13/02/2015	42,00	2.740,40
2041	02/01/2015	13/02/2015	42,00	2.740,40
2041	02/01/2015	13/02/2015	42,00	2.740,40
2041	02/01/2015	13/02/2015	42,00	2.901,60
4898	29/01/2015	12/03/2015	42,00	12.139,00
8993	27/03/2015	08/05/2015	42,00	611,03
13499	29/05/2015	10/07/2015	42,00	466,78
15125	01/07/2015	12/08/2015	42,00	4.308,23
15125	01/07/2015	12/08/2015	42,00	4.308,23
15126	01/07/2015	12/08/2015	42,00	4.308,23
15136	01/07/2015	12/08/2015	42,00	1.436,09
15136	01/07/2015	12/08/2015	42,00	1.436,09
15136	01/07/2015	12/08/2015	42,00	1.436,09
17401	05/08/2015	16/09/2015	42,00	797,82
17483	06/08/2015	17/09/2015	42,00	10.639,62
18224	14/08/2015	25/09/2015	42,00	197,93
19149	04/09/2015	16/10/2015	42,00	195,20
19165	04/09/2015	16/10/2015	42,00	498,98
19279	04/09/2015	16/10/2015	42,00	5.363,89
20815	02/10/2015	13/11/2015	42,00	8.151,03
4712	29/01/2015	13/03/2015	43,00	274,74
4747	29/01/2015	13/03/2015	43,00	181,66
8035	11/03/2015	23/04/2015	43,00	15.081,63
8036	11/03/2015	23/04/2015	43,00	2.690,30
9415	09/04/2015	22/05/2015	43,00	20.472,68
9415	09/04/2015	22/05/2015	43,00	93.057,63
16523	02/08/2015	14/09/2015	43,00	423,26
17474	12/08/2015	24/09/2015	43,00	5.311,20
19103	03/09/2015	16/10/2015	43,00	19,27
19163	03/09/2015	16/10/2015	43,00	403,10
19167	03/09/2015	16/10/2015	43,00	220,06
19208	03/09/2015	16/10/2015	43,00	514,94

20995	05/09/2015	16/12/2015	102,00	4.293,38
20999	05/09/2015	16/12/2015	102,00	5.175,75
21022	05/09/2015	16/12/2015	102,00	245,83
21028	05/09/2015	16/12/2015	102,00	797,73
21029	05/09/2015	16/12/2015	102,00	2.308,46
21030	05/09/2015	16/12/2015	102,00	2.545,98
21056	09/08/2015	19/11/2015	102,00	782,09
21057	09/08/2015	19/11/2015	102,00	1.111,40
21062	05/09/2015	16/12/2015	102,00	11.462,53
21062	05/09/2015	16/12/2015	102,00	5.433,06
21212	14/08/2015	24/11/2015	102,00	43,31
21213	14/08/2015	24/11/2015	102,00	10,97
21214	14/08/2015	24/11/2015	102,00	10,66
21215	14/08/2015	24/11/2015	102,00	10,66
21216	14/08/2015	24/11/2015	102,00	10,66
21217	14/08/2015	24/11/2015	102,00	10,66
1059	23/10/2014	03/02/2015	103,00	1.311.750,00
1107	23/10/2014	03/02/2015	103,00	10.090,85
1649	05/11/2014	16/02/2015	103,00	55,00
1652	29/10/2014	09/02/2015	103,00	86,30
1653	29/10/2014	09/02/2015	103,00	802,62
1656	29/10/2014	09/02/2015	103,00	120,46
1657	29/10/2014	09/02/2015	103,00	472,31
1660	29/10/2014	09/02/2015	103,00	225,46
1662	29/10/2014	09/02/2015	103,00	65,70
1662	29/10/2014	09/02/2015	103,00	65,70
1663	29/10/2014	09/02/2015	103,00	65,70
1667	29/10/2014	09/02/2015	103,00	219,60
1710	31/10/2014	11/02/2015	103,00	215,28
1711	31/10/2014	11/02/2015	103,00	112,24
1715	31/10/2014	11/02/2015	103,00	107,19
1716	31/10/2014	11/02/2015	103,00	124,24
1717	31/10/2014	11/02/2015	103,00	49,97
1718	31/10/2014	11/02/2015	103,00	88,94
1719	31/10/2014	11/02/2015	103,00	215,07
1720	31/10/2014	11/02/2015	103,00	104,31
1721	31/10/2014	11/02/2015	103,00	361,36
1738	30/10/2014	10/02/2015	103,00	614,88
1739	30/10/2014	10/02/2015	103,00	3.273,75
1740	30/10/2014	10/02/2015	103,00	60,00
1741	30/10/2014	10/02/2015	103,00	229,60
1742	30/10/2014	10/02/2015	103,00	73,60
1747	31/10/2014	11/02/2015	103,00	831,67
1787	30/10/2014	10/02/2015	103,00	2.196,00
1934	02/11/2014	13/02/2015	103,00	129,00
1971	02/11/2014	13/02/2015	103,00	2.414,40
1978	02/11/2014	13/02/2015	103,00	8.010,00
2006	02/11/2014	13/02/2015	103,00	29,50
2568	05/11/2014	16/02/2015	103,00	39,72
2568	05/11/2014	16/02/2015	103,00	82,30
2593	05/11/2014	16/02/2015	103,00	92,34
2668	07/11/2014	18/02/2015	103,00	549,00
2932	13/11/2014	24/02/2015	103,00	488,00
4471	15/11/2014	26/02/2015	103,00	1.812,00
4472	15/11/2014	26/02/2015	103,00	3.853,75
4473	15/11/2014	26/02/2015	103,00	16.026,25
4474	15/11/2014	26/02/2015	103,00	1.000,00
4713	30/11/2014	13/03/2015	103,00	21,70
4713	30/11/2014	13/03/2015	103,00	39,56

20299	27/09/2015	09/11/2015	43,00	16.934,25
20299	27/09/2015	09/11/2015	43,00	-13.067,63
20299	27/09/2015	09/11/2015	43,00	11.782,28
21835	18/10/2015	30/11/2015	43,00	26.974,93
21835	18/10/2015	30/11/2015	43,00	26.913,50
21836	18/10/2015	30/11/2015	43,00	16.092,12
21836	18/10/2015	30/11/2015	43,00	16.092,12
22851	01/11/2015	14/12/2015	43,00	8.811,61
4566	17/01/2015	02/03/2015	44,00	11.680,00
6015	14/02/2015	30/03/2015	44,00	11,00
7283	01/03/2015	14/04/2015	44,00	2.745,00
7285	01/03/2015	14/04/2015	44,00	1.450,00
8370	15/03/2015	28/04/2015	44,00	60,00
8370	15/03/2015	28/04/2015	44,00	257,16
12004	09/05/2015	22/06/2015	44,00	31,27
12014	09/05/2015	22/06/2015	44,00	57,60
15610	05/07/2015	18/08/2015	44,00	375,00
19072	02/09/2015	16/10/2015	44,00	509,96
21840	17/10/2015	30/11/2015	44,00	214,74
21841	17/10/2015	30/11/2015	44,00	113,31
21841	17/10/2015	30/11/2015	44,00	297,85
22853	31/10/2015	14/12/2015	44,00	4.360,03
1913	29/12/2014	12/02/2015	45,00	7.449,60
1913	29/12/2014	12/02/2015	45,00	11.365,40
1914	29/12/2014	12/02/2015	45,00	1.728,42
1914	29/12/2014	12/02/2015	45,00	5.838,25
2010	30/12/2014	13/02/2015	45,00	271,90
2011	30/12/2014	13/02/2015	45,00	16.314,00
9018	27/03/2015	11/05/2015	45,00	22.688,50
12609	15/05/2015	29/06/2015	45,00	187,06
15577	03/07/2015	17/08/2015	45,00	479,46
17001	16/08/2015	30/09/2015	45,00	115,90
17476	16/08/2015	30/09/2015	45,00	489,86
17477	16/08/2015	30/09/2015	45,00	486,14
18344	15/08/2015	29/09/2015	45,00	65.636,00
22574	26/10/2015	10/12/2015	45,00	15.054,80
7229	26/02/2015	13/04/2015	46,00	43,43
13433	31/05/2015	16/07/2015	46,00	7.747,00
15334	27/06/2015	12/08/2015	46,00	5.688,53
15335	27/06/2015	12/08/2015	46,00	39.743,32
15720	20/08/2015	05/10/2015	46,00	58.560,00
16999	15/08/2015	30/09/2015	46,00	19,10
17000	15/08/2015	30/09/2015	46,00	580,90
18167	15/08/2015	30/09/2015	46,00	400,00
19089	31/08/2015	16/10/2015	46,00	2.652,00
20022	24/09/2015	09/11/2015	46,00	-240,24
1748	26/12/2014	11/02/2015	47,00	197,00
1749	26/12/2014	11/02/2015	47,00	192,50
1749	26/12/2014	11/02/2015	47,00	27,50
1911	27/12/2014	12/02/2015	47,00	80,89
3097	04/01/2015	20/02/2015	47,00	9.631,57
3105	04/01/2015	20/02/2015	47,00	42,17
5025	21/01/2015	09/03/2015	47,00	138,30
5668	28/01/2015	16/03/2015	47,00	142,00
8928	22/03/2015	08/05/2015	47,00	653,31
9650	02/04/2015	19/05/2015	47,00	848,97
11391	15/05/2015	01/07/2015	47,00	666,00
13829	22/05/2015	08/07/2015	47,00	1.247,34
16377	29/07/2015	14/09/2015	47,00	27,10

7406	11/01/2015	24/04/2015	103,00	945,50
7423	01/03/2015	12/06/2015	103,00	13.755,20
8067	11/01/2015	24/04/2015	103,00	671,00
8068	11/01/2015	24/04/2015	103,00	366,00
8224	17/01/2015	30/04/2015	103,00	17,13
8225	17/01/2015	30/04/2015	103,00	8,25
8226	17/01/2015	30/04/2015	103,00	55,28
8227	17/01/2015	30/04/2015	103,00	183,76
8228	17/01/2015	30/04/2015	103,00	5,23
8229	17/01/2015	30/04/2015	103,00	20,26
8230	17/01/2015	30/04/2015	103,00	103,54
8231	17/01/2015	30/04/2015	103,00	60,34
8377	17/01/2015	30/04/2015	103,00	1.464,00
8378	17/01/2015	30/04/2015	103,00	195,20
8379	17/01/2015	30/04/2015	103,00	1.830,00
8380	17/01/2015	30/04/2015	103,00	19.141,80
8430	17/01/2015	30/04/2015	103,00	7.439,49
8431	17/01/2015	30/04/2015	103,00	3.525,86
8458	17/01/2015	30/04/2015	103,00	614,88
8459	17/01/2015	30/04/2015	103,00	328,91
8460	17/01/2015	30/04/2015	103,00	990,64
8464	17/01/2015	30/04/2015	103,00	351,36
8476	17/01/2015	30/04/2015	103,00	73,44
9514	11/02/2015	25/05/2015	103,00	14.513,89
11124	01/03/2015	12/06/2015	103,00	6.242,82
11124	01/03/2015	12/06/2015	103,00	21.748,15
11124	01/03/2015	12/06/2015	103,00	5.641,78
11124	01/03/2015	12/06/2015	103,00	7.429,62
11441	04/03/2015	15/06/2015	103,00	6.090,24
11477	04/03/2015	15/06/2015	103,00	2.740,40
11477	04/03/2015	15/06/2015	103,00	2.740,40
11477	04/03/2015	15/06/2015	103,00	2.901,60
11477	04/03/2015	15/06/2015	103,00	2.514,72
11477	04/03/2015	15/06/2015	103,00	2.514,72
11480	04/03/2015	15/06/2015	103,00	1.163,80
11481	04/03/2015	15/06/2015	103,00	2.499,36
11724	20/03/2015	01/07/2015	103,00	1.665,79
11726	20/03/2015	01/07/2015	103,00	1.317,60
11867	11/03/2015	22/06/2015	103,00	924,76
11868	11/03/2015	22/06/2015	103,00	994,30
11869	11/03/2015	22/06/2015	103,00	686,86
11870	11/03/2015	22/06/2015	103,00	724,68
11892	25/03/2015	06/07/2015	103,00	600,00
11893	25/03/2015	06/07/2015	103,00	1.800,00
12067	11/03/2015	22/06/2015	103,00	67,10
12629	29/03/2015	10/07/2015	103,00	374,86
12630	29/03/2015	10/07/2015	103,00	368,94
15090	26/04/2015	07/08/2015	103,00	100,00
15355	01/05/2015	12/08/2015	103,00	3.589,27
15600	15/05/2015	26/08/2015	103,00	1.144,00
15601	15/05/2015	26/08/2015	103,00	1.500,00
15602	15/05/2015	26/08/2015	103,00	1.600,00
15603	15/05/2015	26/08/2015	103,00	1.612,00
15659	15/05/2015	26/08/2015	103,00	988,20
15686	15/05/2015	26/08/2015	103,00	2.206,16
16394	20/05/2015	31/08/2015	103,00	193,47
16624	03/06/2015	14/09/2015	103,00	1.180,62
17346	21/06/2015	02/10/2015	103,00	2.790,00
17403	04/06/2015	15/09/2015	103,00	2.740,26

19085	30/08/2015	16/10/2015	47,00	5.490,00
19216	30/08/2015	16/10/2015	47,00	14.721,68
21063	30/10/2015	16/12/2015	47,00	3.869,77
21897	17/10/2015	03/12/2015	47,00	1.434,86
21898	17/10/2015	03/12/2015	47,00	1.896,87
274	09/12/2014	26/01/2015	48,00	398,55
7359	11/03/2015	28/04/2015	48,00	113.106,54
7360	11/03/2015	28/04/2015	48,00	17.928,79
7361	11/03/2015	28/04/2015	48,00	207.544,67
9027	24/03/2015	11/05/2015	48,00	18,00
9473	28/03/2015	15/05/2015	48,00	248,93
11674	30/04/2015	17/06/2015	48,00	3.141,50
11674	30/04/2015	17/06/2015	48,00	169,64
14267	30/05/2015	17/07/2015	48,00	79.326,00
15654	09/07/2015	26/08/2015	48,00	274,94
15666	09/07/2015	26/08/2015	48,00	496,54
15670	09/07/2015	26/08/2015	48,00	496,54
18684	29/08/2015	16/10/2015	48,00	190,05
18743	29/08/2015	16/10/2015	48,00	6.443,76
18743	29/08/2015	16/10/2015	48,00	7.752,34
18748	29/08/2015	16/10/2015	48,00	4.353,25
19065	29/08/2015	16/10/2015	48,00	437,61
19092	29/08/2015	16/10/2015	48,00	2.808,00
19126	29/08/2015	16/10/2015	48,00	150,06
19129	29/08/2015	16/10/2015	48,00	3.300,00
19132	29/08/2015	16/10/2015	48,00	12.470,29
19132	29/08/2015	16/10/2015	48,00	12.470,30
19133	29/08/2015	16/10/2015	48,00	12.673,28
19238	29/08/2015	16/10/2015	48,00	6.344,00
19246	29/08/2015	16/10/2015	48,00	497,65
19271	29/08/2015	16/10/2015	48,00	5.667,27
19390	03/09/2015	21/10/2015	48,00	2.196,00
20953	29/10/2015	16/12/2015	48,00	73,20
22641	29/10/2015	16/12/2015	48,00	3.164,14
22642	29/10/2015	16/12/2015	48,00	1.680,40
2598	29/12/2014	16/02/2015	49,00	953,47
2644	31/12/2014	18/02/2015	49,00	843,83
2645	31/12/2014	18/02/2015	49,00	34.168,00
2646	31/12/2014	18/02/2015	49,00	20.000,00
2647	31/12/2014	18/02/2015	49,00	17.491,14
2649	31/12/2014	18/02/2015	49,00	1.307,34
2650	31/12/2014	18/02/2015	49,00	745,02
2651	31/12/2014	18/02/2015	49,00	11.386,67
2652	31/12/2014	18/02/2015	49,00	2.684,00
2653	31/12/2014	18/02/2015	49,00	508,34
2654	31/12/2014	18/02/2015	49,00	6.405,00
2655	31/12/2014	18/02/2015	49,00	7.320,00
2656	31/12/2014	18/02/2015	49,00	7.939,76
2657	31/12/2014	18/02/2015	49,00	1.390,80
2658	31/12/2014	18/02/2015	49,00	1.390,80
3098	02/01/2015	20/02/2015	49,00	19,68
11827	01/05/2015	19/06/2015	49,00	181,63
14239	29/05/2015	17/07/2015	49,00	8.636,80
14239	29/05/2015	17/07/2015	49,00	8.606,40
14239	29/05/2015	17/07/2015	49,00	7.308,04
14244	29/05/2015	17/07/2015	49,00	3.213,58
14245	29/05/2015	17/07/2015	49,00	26.168,85
14245	29/05/2015	17/07/2015	49,00	12.962,40
14245	29/05/2015	17/07/2015	49,00	6.113,80

17500	19/06/2015	30/09/2015	103,00	9.735,60
20106	19/08/2015	30/11/2015	103,00	2.961,60
20109	19/08/2015	30/11/2015	103,00	3.090,00
20496	04/09/2015	16/12/2015	103,00	3.672,20
20527	31/07/2015	11/11/2015	103,00	35.389,96
20923	04/09/2015	16/12/2015	103,00	586,33
20946	04/09/2015	16/12/2015	103,00	57,34
20947	04/09/2015	16/12/2015	103,00	43,13
20982	04/09/2015	16/12/2015	103,00	545,36
20991	04/09/2015	16/12/2015	103,00	886,60
20991	04/09/2015	16/12/2015	103,00	190,65
21005	04/09/2015	16/12/2015	103,00	6.600,00
21011	04/09/2015	16/12/2015	103,00	3.193,00
21021	04/09/2015	16/12/2015	103,00	219,60
21034	04/09/2015	16/12/2015	103,00	585,60
21065	04/09/2015	16/12/2015	103,00	985,25
21879	20/08/2015	01/12/2015	103,00	822,23
21886	04/09/2015	16/12/2015	103,00	25.697,25
21886	04/09/2015	16/12/2015	103,00	6.913,20
21886	04/09/2015	16/12/2015	103,00	8.257,95
22575	29/08/2015	10/12/2015	103,00	4.571,50
23186	04/09/2015	16/12/2015	103,00	15,00
690	15/10/2014	27/01/2015	104,00	716.422,99
995	22/10/2014	03/02/2015	104,00	874,89
1084	22/10/2014	03/02/2015	104,00	544,74
1103	22/10/2014	03/02/2015	104,00	352,37
1104	22/10/2014	03/02/2015	104,00	41,46
1105	22/10/2014	03/02/2015	104,00	228,00
1106	22/10/2014	03/02/2015	104,00	145,10
1743	29/10/2014	10/02/2015	104,00	7.351,70
1744	29/10/2014	10/02/2015	104,00	31.851,80
1744	29/10/2014	10/02/2015	104,00	14.657,02
1745	29/10/2014	10/02/2015	104,00	575,52
1750	30/10/2014	11/02/2015	104,00	6.506,66
1751	30/10/2014	11/02/2015	104,00	19.621,66
1763	30/10/2014	11/02/2015	104,00	292,80
1783	29/10/2014	10/02/2015	104,00	31.814,70
1784	29/10/2014	10/02/2015	104,00	1.000,40
1785	29/10/2014	10/02/2015	104,00	65,68
1785	29/10/2014	10/02/2015	104,00	65,68
1785	29/10/2014	10/02/2015	104,00	65,68
1785	29/10/2014	10/02/2015	104,00	65,68
1786	29/10/2014	10/02/2015	104,00	96,05
1793	01/11/2014	13/02/2015	104,00	928,50
1868	01/11/2014	13/02/2015	104,00	6.198,12
1868	01/11/2014	13/02/2015	104,00	1.389,10
1869	01/11/2014	13/02/2015	104,00	3.320,35
1870	01/11/2014	13/02/2015	104,00	30.000,00
1985	01/11/2014	13/02/2015	104,00	73.072,36
2049	01/11/2014	13/02/2015	104,00	2.260,36
2050	01/11/2014	13/02/2015	104,00	1.643,17
2052	01/11/2014	13/02/2015	104,00	1.242,70
2053	01/11/2014	13/02/2015	104,00	6.709,24
2054	01/11/2014	13/02/2015	104,00	7,39
2055	01/11/2014	13/02/2015	104,00	102,69
2633	06/11/2014	18/02/2015	104,00	400,54
4667	30/12/2014	13/04/2015	104,00	13.583,11
4667	30/12/2014	13/04/2015	104,00	83,61
4667	30/12/2014	13/04/2015	104,00	80,43

14254	29/05/2015	17/07/2015	49,00	4.272,48
14700	05/06/2015	24/07/2015	49,00	488,00
15576	29/06/2015	17/08/2015	49,00	138,46
15598	29/06/2015	17/08/2015	49,00	690,52
15708	09/07/2015	27/08/2015	49,00	524,01
15713	09/07/2015	27/08/2015	49,00	479,17
17427	31/07/2015	18/09/2015	49,00	51,86
17428	31/07/2015	18/09/2015	49,00	44,44
17429	31/07/2015	18/09/2015	49,00	138,64
17430	31/07/2015	18/09/2015	49,00	53,74
17431	31/07/2015	18/09/2015	49,00	20,23
17432	31/07/2015	18/09/2015	49,00	55,20
17433	31/07/2015	18/09/2015	49,00	94,69
17434	31/07/2015	18/09/2015	49,00	2.770,59
17435	31/07/2015	18/09/2015	49,00	54,46
17436	31/07/2015	18/09/2015	49,00	6.144,37
17437	31/07/2015	18/09/2015	49,00	4.514,45
17438	31/07/2015	18/09/2015	49,00	1.231,00
17439	31/07/2015	18/09/2015	49,00	39,91
17440	31/07/2015	18/09/2015	49,00	1.620,82
17443	31/07/2015	18/09/2015	49,00	63,10
17444	31/07/2015	18/09/2015	49,00	352,43
17458	31/07/2015	18/09/2015	49,00	21,01
19131	28/08/2015	16/10/2015	49,00	6.600,00
19232	28/08/2015	16/10/2015	49,00	5.123,88
19245	28/08/2015	16/10/2015	49,00	210,25
19267	28/08/2015	16/10/2015	49,00	124,87
19277	28/08/2015	16/10/2015	49,00	6.721,03
20046	30/09/2015	18/11/2015	49,00	5.412,16
20047	30/09/2015	18/11/2015	49,00	431,88
20047	30/09/2015	18/11/2015	49,00	368,81
20047	30/09/2015	18/11/2015	49,00	1.243,79
20047	30/09/2015	18/11/2015	49,00	115,90
20047	30/09/2015	18/11/2015	49,00	696,01
20843	30/09/2015	18/11/2015	49,00	1.436,09
20844	30/09/2015	18/11/2015	49,00	1.220,00
20845	30/09/2015	18/11/2015	49,00	4.308,23
1911	24/12/2014	12/02/2015	50,00	875,76
1911	24/12/2014	12/02/2015	50,00	347,76
9004	22/03/2015	11/05/2015	50,00	65.417,00
9824	01/04/2015	21/05/2015	50,00	19.660,30
15050	17/06/2015	06/08/2015	50,00	17.999,88
15532	28/06/2015	17/08/2015	50,00	481,90
15625	29/06/2015	18/08/2015	50,00	21.748,15
15637	29/06/2015	18/08/2015	50,00	44,80
15638	29/06/2015	18/08/2015	50,00	13,50
15639	29/06/2015	18/08/2015	50,00	21,05
15640	29/06/2015	18/08/2015	50,00	34.989,97
15641	29/06/2015	18/08/2015	50,00	773,46
15642	29/06/2015	18/08/2015	50,00	1.554,19
15643	29/06/2015	18/08/2015	50,00	1.246,77
15643	29/06/2015	18/08/2015	50,00	10.674,38
19057	27/08/2015	16/10/2015	50,00	178,58
19156	27/08/2015	16/10/2015	50,00	13.839,18
19157	27/08/2015	16/10/2015	50,00	2.880,82
19404	09/09/2015	29/10/2015	50,00	35.126,32
20047	29/09/2015	18/11/2015	50,00	693,94
20047	29/09/2015	18/11/2015	50,00	805,44
2671	29/12/2014	18/02/2015	51,00	369,48

4668	30/12/2014	13/04/2015	104,00	13.513,36
4668	30/12/2014	13/04/2015	104,00	86,78
4668	30/12/2014	13/04/2015	104,00	16.328,25
6844	30/12/2014	13/04/2015	104,00	2.256,15
6844	30/12/2014	13/04/2015	104,00	338,72
6844	30/12/2014	13/04/2015	104,00	1.200,74
6845	30/12/2014	13/04/2015	104,00	13.755,20
8374	16/01/2015	30/04/2015	104,00	838,20
8375	16/01/2015	30/04/2015	104,00	396,50
8375	16/01/2015	30/04/2015	104,00	183,00
8375	16/01/2015	30/04/2015	104,00	73,20
8376	16/01/2015	30/04/2015	104,00	38,89
8432	16/01/2015	30/04/2015	104,00	2.750,00
8576	21/01/2015	05/05/2015	104,00	5.865,00
9668	06/02/2015	21/05/2015	104,00	1.062,48
9668	06/02/2015	21/05/2015	104,00	5,82
9669	06/02/2015	21/05/2015	104,00	4.534,09
9670	06/02/2015	21/05/2015	104,00	2.156,14
9670	06/02/2015	21/05/2015	104,00	221,52
9671	06/02/2015	21/05/2015	104,00	928,10
11397	19/03/2015	01/07/2015	104,00	23.277,37
11746	07/03/2015	19/06/2015	104,00	342,14
11830	07/03/2015	19/06/2015	104,00	4.207,01
11831	07/03/2015	19/06/2015	104,00	1.172,74
12664	28/03/2015	10/07/2015	104,00	146,40
12665	28/03/2015	10/07/2015	104,00	188,92
12668	28/03/2015	10/07/2015	104,00	220,82
12669	28/03/2015	10/07/2015	104,00	106,14
12671	28/03/2015	10/07/2015	104,00	209,11
13544	03/04/2015	16/07/2015	104,00	10.065,55
13545	03/04/2015	16/07/2015	104,00	3.281,19
14104	01/04/2015	14/07/2015	104,00	61.603,84
16337	19/05/2015	31/08/2015	104,00	65,68
17328	20/06/2015	02/10/2015	104,00	3.744,94
17329	20/06/2015	02/10/2015	104,00	837,80
20049	06/08/2015	18/11/2015	104,00	6.844,20
20051	06/08/2015	18/11/2015	104,00	31.465,02
20912	03/09/2015	16/12/2015	104,00	219,30
20930	03/09/2015	16/12/2015	104,00	7,00
20948	03/09/2015	16/12/2015	104,00	15,71
20979	03/09/2015	16/12/2015	104,00	896,90
20988	03/09/2015	16/12/2015	104,00	2.175,50
20992	03/09/2015	16/12/2015	104,00	14.103,76
20997	03/09/2015	16/12/2015	104,00	468,48
20997	03/09/2015	16/12/2015	104,00	761,28
21016	03/09/2015	16/12/2015	104,00	167,76
21018	03/09/2015	16/12/2015	104,00	1.382,02
21024	03/09/2015	16/12/2015	104,00	88,90
21031	03/09/2015	16/12/2015	104,00	1.098,00
21032	03/09/2015	16/12/2015	104,00	536,80
21072	03/09/2015	16/12/2015	104,00	48,43
21073	03/09/2015	16/12/2015	104,00	68,32
23184	05/09/2015	18/12/2015	104,00	880.000,00
1722	29/10/2014	11/02/2015	105,00	126,88
1723	29/10/2014	11/02/2015	105,00	212,28
1724	29/10/2014	11/02/2015	105,00	134,20
1725	29/10/2014	11/02/2015	105,00	195,20
1726	29/10/2014	11/02/2015	105,00	153,72
1727	29/10/2014	11/02/2015	105,00	319,64

2719	29/12/2014	18/02/2015	51,00	112,13
3100	31/12/2014	20/02/2015	51,00	19,45
3103	31/12/2014	20/02/2015	51,00	274,02
3104	31/12/2014	20/02/2015	51,00	81,62
5026	17/01/2015	09/03/2015	51,00	522,16
6602	09/02/2015	01/04/2015	51,00	30.500,00
8933	18/03/2015	08/05/2015	51,00	473,36
9495	25/03/2015	15/05/2015	51,00	6.050,00
9523	28/03/2015	18/05/2015	51,00	5.518,63
9531	28/03/2015	18/05/2015	51,00	3.440,44
15544	27/06/2015	17/08/2015	51,00	111,02
17462	29/07/2015	18/09/2015	51,00	31.095,85
17462	29/07/2015	18/09/2015	51,00	6.260,40
17466	29/07/2015	18/09/2015	51,00	1.010,34
17466	29/07/2015	18/09/2015	51,00	11.528,46
18199	05/08/2015	25/09/2015	51,00	963,80
19083	26/08/2015	16/10/2015	51,00	921,10
19164	26/08/2015	16/10/2015	51,00	760,00
19214	26/08/2015	16/10/2015	51,00	7,56
19215	26/08/2015	16/10/2015	51,00	147,80
19425	01/09/2015	22/10/2015	51,00	4.000,00
4494	09/01/2015	02/03/2015	52,00	2.053,99
5057	18/01/2015	11/03/2015	52,00	869,95
5057	18/01/2015	11/03/2015	52,00	241,07
11120	19/04/2015	10/06/2015	52,00	142,00
11690	01/05/2015	22/06/2015	52,00	325,74
14288	29/05/2015	20/07/2015	52,00	2.846,66
15690	05/07/2015	26/08/2015	52,00	71,00
15718	05/07/2015	26/08/2015	52,00	4,10
15719	05/07/2015	26/08/2015	52,00	340,90
16412	24/07/2015	14/09/2015	52,00	360.363,73
19389	30/08/2015	21/10/2015	52,00	3.660,00
19427	04/09/2015	26/10/2015	52,00	20.000,00
1060	12/12/2014	03/02/2015	53,00	26.000,00
3135	29/12/2014	20/02/2015	53,00	930,63
3135	29/12/2014	20/02/2015	53,00	2.409,76
9282	21/03/2015	13/05/2015	53,00	2.100,00
13325	09/05/2015	01/07/2015	53,00	52,45
15625	26/06/2015	18/08/2015	53,00	8.083,27
15625	26/06/2015	18/08/2015	53,00	6.834,28
15625	26/06/2015	18/08/2015	53,00	8.856,10
15671	04/07/2015	26/08/2015	53,00	11,49
16478	09/07/2015	31/08/2015	53,00	450,00
17405	24/07/2015	15/09/2015	53,00	2.899,95
17530	30/07/2015	21/09/2015	53,00	60.390,00
17626	08/08/2015	30/09/2015	53,00	214,83
18356	07/08/2015	29/09/2015	53,00	1.980,84
19325	29/08/2015	21/10/2015	53,00	11,50
19327	29/08/2015	21/10/2015	53,00	50,00
19329	29/08/2015	21/10/2015	53,00	24,00
19330	29/08/2015	21/10/2015	53,00	158,50
19330	29/08/2015	21/10/2015	53,00	1.386,50
19388	29/08/2015	21/10/2015	53,00	440,00
21058	03/10/2015	25/11/2015	53,00	3.660,00
21893	24/10/2015	16/12/2015	53,00	462,12
123	03/12/2014	26/01/2015	54,00	26,15
1913	20/12/2014	12/02/2015	54,00	8.804,40
2935	28/12/2014	20/02/2015	54,00	66.723,80
2936	28/12/2014	20/02/2015	54,00	43.261,05

1735	29/10/2014	11/02/2015	105,00	98,82
1736	29/10/2014	11/02/2015	105,00	221,19
1754	29/10/2014	11/02/2015	105,00	460,79
1756	29/10/2014	11/02/2015	105,00	595,16
1756	29/10/2014	11/02/2015	105,00	264,53
1757	29/10/2014	11/02/2015	105,00	5.052,02
1801	30/10/2014	12/02/2015	105,00	8.970,78
1824	30/10/2014	12/02/2015	105,00	1.864,96
1824	30/10/2014	12/02/2015	105,00	365,82
1824	30/10/2014	12/02/2015	105,00	1.214,21
1825	30/10/2014	12/02/2015	105,00	13.755,20
1936	31/10/2014	13/02/2015	105,00	1.771,79
2661	05/11/2014	18/02/2015	105,00	411,14
2662	05/11/2014	18/02/2015	105,00	927,20
2663	05/11/2014	18/02/2015	105,00	605,12
2664	05/11/2014	18/02/2015	105,00	620,98
2666	05/11/2014	18/02/2015	105,00	147,62
2722	05/11/2014	18/02/2015	105,00	134,10
2722	05/11/2014	18/02/2015	105,00	110,57
2766	07/11/2014	20/02/2015	105,00	457,50
2771	07/11/2014	20/02/2015	105,00	603,90
4669	29/12/2014	13/04/2015	105,00	42.126,31
4670	29/12/2014	13/04/2015	105,00	1.356,59
4670	29/12/2014	13/04/2015	105,00	850,13
4670	29/12/2014	13/04/2015	105,00	9.025,81
7485	09/01/2015	24/04/2015	105,00	25,21
8252	15/01/2015	30/04/2015	105,00	354,20
8253	15/01/2015	30/04/2015	105,00	379,64
8254	15/01/2015	30/04/2015	105,00	880,00
8396	21/01/2015	06/05/2015	105,00	186,24
8966	23/01/2015	08/05/2015	105,00	709,50
9538	02/02/2015	18/05/2015	105,00	82,94
9539	02/02/2015	18/05/2015	105,00	663,29
9540	02/02/2015	18/05/2015	105,00	23,93
9541	02/02/2015	18/05/2015	105,00	3.525,86
9541	02/02/2015	18/05/2015	105,00	7.320,48
11425	18/03/2015	01/07/2015	105,00	4.507,90
11719	18/03/2015	01/07/2015	105,00	776,41
11720	18/03/2015	01/07/2015	105,00	1.109,47
11721	18/03/2015	01/07/2015	105,00	2.048,82
11722	18/03/2015	01/07/2015	105,00	1.410,81
11723	18/03/2015	01/07/2015	105,00	488,00
11725	18/03/2015	01/07/2015	105,00	196,97
11894	23/03/2015	06/07/2015	105,00	2.171,60
12157	13/03/2015	26/06/2015	105,00	628,49
12666	27/03/2015	10/07/2015	105,00	230,09
13557	02/04/2015	16/07/2015	105,00	2.257,92
15343	29/04/2015	12/08/2015	105,00	10.370,00
15351	29/04/2015	12/08/2015	105,00	26,90
15685	13/05/2015	26/08/2015	105,00	2.846,66
16448	18/05/2015	31/08/2015	105,00	765,00
16607	05/06/2015	18/09/2015	105,00	180,89
16608	05/06/2015	18/09/2015	105,00	2.664,08
16609	05/06/2015	18/09/2015	105,00	56,63
16610	05/06/2015	18/09/2015	105,00	5.615,66
16611	05/06/2015	18/09/2015	105,00	50,55
16611	05/06/2015	18/09/2015	105,00	154,09
16612	05/06/2015	18/09/2015	105,00	23,50
16613	05/06/2015	18/09/2015	105,00	81,65

2937	28/12/2014	20/02/2015	54,00	10.000,00
2938	28/12/2014	20/02/2015	54,00	34.015,15
3096	28/12/2014	20/02/2015	54,00	69,14
8232	07/03/2015	30/04/2015	54,00	1,50
8233	07/03/2015	30/04/2015	54,00	6,50
9274	19/03/2015	12/05/2015	54,00	494,10
10698	11/04/2015	04/06/2015	54,00	9.094,32
10699	11/04/2015	04/06/2015	54,00	2.911,21
10700	11/04/2015	04/06/2015	54,00	6.272,59
10701	11/04/2015	04/06/2015	54,00	10.816,20
11061	16/04/2015	09/06/2015	54,00	162,30
11062	16/04/2015	09/06/2015	54,00	331,40
11063	16/04/2015	09/06/2015	54,00	994,94
11064	16/04/2015	09/06/2015	54,00	44,55
11065	16/04/2015	09/06/2015	54,00	1.497,86
11066	16/04/2015	09/06/2015	54,00	23,76
11067	16/04/2015	09/06/2015	54,00	82,39
11068	16/04/2015	09/06/2015	54,00	4.091,98
11069	16/04/2015	09/06/2015	54,00	97,25
11070	16/04/2015	09/06/2015	54,00	332,18
11071	16/04/2015	09/06/2015	54,00	48,47
11073	16/04/2015	09/06/2015	54,00	3.091,59
11074	16/04/2015	09/06/2015	54,00	55,86
11075	16/04/2015	09/06/2015	54,00	125,01
11076	16/04/2015	09/06/2015	54,00	324,13
11077	16/04/2015	09/06/2015	54,00	86,77
11078	16/04/2015	09/06/2015	54,00	5.981,27
11851	29/04/2015	22/06/2015	54,00	167,40
11851	29/04/2015	22/06/2015	54,00	433,80
11851	29/04/2015	22/06/2015	54,00	228,60
11851	29/04/2015	22/06/2015	54,00	187,20
11851	29/04/2015	22/06/2015	54,00	157,50
15093	14/06/2015	07/08/2015	54,00	7.350,00
15661	25/06/2015	18/08/2015	54,00	11,36
15662	25/06/2015	18/08/2015	54,00	11,36
15663	25/06/2015	18/08/2015	54,00	11,36
15664	25/06/2015	18/08/2015	54,00	11,36
15667	03/07/2015	26/08/2015	54,00	899,99
15669	03/07/2015	26/08/2015	54,00	500,00
15672	03/07/2015	26/08/2015	54,00	490,00
15673	03/07/2015	26/08/2015	54,00	930,01
16658	29/07/2015	21/09/2015	54,00	608,39
17640	30/07/2015	22/09/2015	54,00	402,91
19128	23/08/2015	16/10/2015	54,00	2.652,00
19227	23/08/2015	16/10/2015	54,00	1.671,40
19228	23/08/2015	16/10/2015	54,00	2.069,12
19229	23/08/2015	16/10/2015	54,00	1.110,20
19230	23/08/2015	16/10/2015	54,00	3.642,94
19263	23/08/2015	16/10/2015	54,00	35.211,55
19276	23/08/2015	16/10/2015	54,00	111,08
21035	25/09/2015	18/11/2015	54,00	1.268,80
21874	08/10/2015	01/12/2015	54,00	1.194,28
21879	08/10/2015	01/12/2015	54,00	-78,70
3574	31/12/2014	24/02/2015	55,00	9.765,19
3574	31/12/2014	24/02/2015	55,00	11.118,78
4340	02/01/2015	26/02/2015	55,00	2.635,20
4392	02/01/2015	26/02/2015	55,00	1.356,00
4393	02/01/2015	26/02/2015	55,00	4.500,00
4394	02/01/2015	26/02/2015	55,00	66,37

16614	05/06/2015	18/09/2015	105,00	1.384,55
16615	05/06/2015	18/09/2015	105,00	52,55
16616	05/06/2015	18/09/2015	105,00	45,91
16618	05/06/2015	18/09/2015	105,00	1.417,64
16665	08/06/2015	21/09/2015	105,00	658,80
17044	17/06/2015	30/09/2015	105,00	29,65
17448	05/06/2015	18/09/2015	105,00	288,99
18476	03/07/2015	16/10/2015	105,00	34,10
18477	03/07/2015	16/10/2015	105,00	76,95
18478	03/07/2015	16/10/2015	105,00	53,72
18479	03/07/2015	16/10/2015	105,00	138,92
20913	02/09/2015	16/12/2015	105,00	370,27
20915	02/09/2015	16/12/2015	105,00	411,09
20916	02/09/2015	16/12/2015	105,00	19,50
20918	02/09/2015	16/12/2015	105,00	244,00
20956	02/09/2015	16/12/2015	105,00	696,45
20989	02/09/2015	16/12/2015	105,00	1.839,89
20990	02/09/2015	16/12/2015	105,00	2.301,45
21003	02/09/2015	16/12/2015	105,00	2.740,40
21003	02/09/2015	16/12/2015	105,00	2.740,40
21003	02/09/2015	16/12/2015	105,00	2.514,72
21003	02/09/2015	16/12/2015	105,00	2.901,60
21003	02/09/2015	16/12/2015	105,00	1.054,56
21007	02/09/2015	16/12/2015	105,00	7.393,28
21007	02/09/2015	16/12/2015	105,00	7.393,28
21019	02/09/2015	16/12/2015	105,00	81,40
21020	02/09/2015	16/12/2015	105,00	370,00
21025	02/09/2015	16/12/2015	105,00	201,09
21033	02/09/2015	16/12/2015	105,00	366,00
22592	02/09/2015	16/12/2015	105,00	33.210,43
22593	02/09/2015	16/12/2015	105,00	27.677,26
22594	02/09/2015	16/12/2015	105,00	19.303,09
22595	02/09/2015	16/12/2015	105,00	4.866,45
22596	02/09/2015	16/12/2015	105,00	2.183,21
1834	29/10/2014	12/02/2015	106,00	63,56
1835	29/10/2014	12/02/2015	106,00	42,00
1872	30/10/2014	13/02/2015	106,00	7.905,00
2012	30/10/2014	13/02/2015	106,00	31.579,96
2781	06/11/2014	20/02/2015	106,00	40,65
3551	12/11/2014	26/02/2015	106,00	115,97
3551	12/11/2014	26/02/2015	106,00	946,72
3552	12/11/2014	26/02/2015	106,00	452,62
3552	12/11/2014	26/02/2015	106,00	609,93
3553	12/11/2014	26/02/2015	106,00	296,46
3553	12/11/2014	26/02/2015	106,00	123,22
7483	08/01/2015	24/04/2015	106,00	126,09
8251	14/01/2015	30/04/2015	106,00	3.960,00
8257	14/01/2015	30/04/2015	106,00	2.907,99
8466	14/01/2015	30/04/2015	106,00	432,61
8561	22/01/2015	08/05/2015	106,00	3.250,00
9466	01/03/2015	15/06/2015	106,00	172,50
9467	01/03/2015	15/06/2015	106,00	1.932,00
9581	01/02/2015	18/05/2015	106,00	39,94
11478	01/03/2015	15/06/2015	106,00	4.650,00
11484	01/03/2015	15/06/2015	106,00	6.318,16
11484	01/03/2015	15/06/2015	106,00	798,10
11484	01/03/2015	15/06/2015	106,00	480,48
11499	01/03/2015	15/06/2015	106,00	4.514,00
11503	01/03/2015	15/06/2015	106,00	488,00

4468	02/01/2015	26/02/2015	55,00	42.350,00
4702	17/01/2015	13/03/2015	55,00	82,47
5010	15/01/2015	11/03/2015	55,00	305,00
5011	15/01/2015	11/03/2015	55,00	329,40
5012	15/01/2015	11/03/2015	55,00	549,00
5013	15/01/2015	11/03/2015	55,00	526,42
5014	15/01/2015	11/03/2015	55,00	177,58
5042	15/01/2015	11/03/2015	55,00	97,60
5043	15/01/2015	11/03/2015	55,00	803,93
6673	11/02/2015	07/04/2015	55,00	3.528,73
15531	23/06/2015	17/08/2015	55,00	129,93
16473	07/07/2015	31/08/2015	55,00	283,15
16677	09/07/2015	02/09/2015	55,00	28.022,81
19082	22/08/2015	16/10/2015	55,00	498,00
19127	22/08/2015	16/10/2015	55,00	1.561,60
19273	22/08/2015	16/10/2015	55,00	2.206,16
19275	22/08/2015	16/10/2015	55,00	2.846,66
2672	24/12/2014	18/02/2015	56,00	147,21
4446	01/01/2015	26/02/2015	56,00	480,00
4447	01/01/2015	26/02/2015	56,00	12.000,00
4466	01/01/2015	26/02/2015	56,00	1.985,23
4467	01/01/2015	26/02/2015	56,00	6.050,00
4469	01/01/2015	26/02/2015	56,00	1.903,20
4473	01/01/2015	26/02/2015	56,00	3.300,00
5007	14/01/2015	11/03/2015	56,00	2.444,59
6545	29/01/2015	26/03/2015	56,00	268,40
9594	01/04/2015	27/05/2015	56,00	4.383,86
17485	30/07/2015	24/09/2015	56,00	2.433,60
17514	06/08/2015	01/10/2015	56,00	2.305,80
17515	06/08/2015	01/10/2015	56,00	7.381,00
17531	27/07/2015	21/09/2015	56,00	305,00
17532	27/07/2015	21/09/2015	56,00	7.930,00
17533	27/07/2015	21/09/2015	56,00	2.305,80
18211	31/07/2015	25/09/2015	56,00	9.471,40
18215	31/07/2015	25/09/2015	56,00	60.557,74
18215	31/07/2015	25/09/2015	56,00	962,38
18222	31/07/2015	25/09/2015	56,00	108,34
18230	31/07/2015	25/09/2015	56,00	128,10
18382	07/08/2015	02/10/2015	56,00	1.142,01
19130	21/08/2015	16/10/2015	56,00	5.670,00
19145	21/08/2015	16/10/2015	56,00	378,20
19146	21/08/2015	16/10/2015	56,00	2.356,43
19298	28/08/2015	23/10/2015	56,00	2.175,68
19299	28/08/2015	23/10/2015	56,00	812,62
19300	28/08/2015	23/10/2015	56,00	35.000,00
3101	28/12/2014	23/02/2015	57,00	1.469,95
3535	29/12/2014	24/02/2015	57,00	6.046,32
5022	11/01/2015	09/03/2015	57,00	674,66
5027	11/01/2015	09/03/2015	57,00	45,14
7237	15/02/2015	13/04/2015	57,00	111,45
8926	12/03/2015	08/05/2015	57,00	488,00
18209	30/07/2015	25/09/2015	57,00	8.854,20
18210	30/07/2015	25/09/2015	57,00	7.470,12
18210	30/07/2015	25/09/2015	57,00	9.017,76
18211	30/07/2015	25/09/2015	57,00	97,55
18211	30/07/2015	25/09/2015	57,00	4.073,21
18212	30/07/2015	25/09/2015	57,00	2.418,57
18212	30/07/2015	25/09/2015	57,00	18,37
18212	30/07/2015	25/09/2015	57,00	4.783,25

11504	01/03/2015	15/06/2015	106,00	610,00
11599	01/03/2015	15/06/2015	106,00	4.697,74
11600	01/03/2015	15/06/2015	106,00	1.158,27
11601	01/03/2015	15/06/2015	106,00	7.422,19
11602	01/03/2015	15/06/2015	106,00	10.237,32
11856	08/03/2015	22/06/2015	106,00	72,08
11866	08/03/2015	22/06/2015	106,00	5.856,01
11889	22/03/2015	06/07/2015	106,00	244,00
11890	22/03/2015	06/07/2015	106,00	122,00
11891	22/03/2015	06/07/2015	106,00	122,00
12657	26/03/2015	10/07/2015	106,00	158,43
12663	26/03/2015	10/07/2015	106,00	160,13
13573	01/04/2015	16/07/2015	106,00	13.755,20
13574	01/04/2015	16/07/2015	106,00	1.736,28
13762	01/04/2015	16/07/2015	106,00	18.907,97
13762	01/04/2015	16/07/2015	106,00	17.815,77
15550	03/05/2015	17/08/2015	106,00	498,00
16329	17/05/2015	31/08/2015	106,00	6.954,00
16391	17/05/2015	31/08/2015	106,00	448,61
16441	17/05/2015	31/08/2015	106,00	161,65
16441	17/05/2015	31/08/2015	106,00	152,50
16604	07/06/2015	21/09/2015	106,00	135,97
17425	18/06/2015	02/10/2015	106,00	760,00
20983	01/09/2015	16/12/2015	106,00	3.185,31
20983	01/09/2015	16/12/2015	106,00	7.208,86
21737	16/08/2015	30/11/2015	106,00	250,00
1051	15/10/2014	30/01/2015	107,00	1.240,00
1051	15/10/2014	30/01/2015	107,00	3.410,00
1051	15/10/2014	30/01/2015	107,00	3.410,00
1087	19/10/2014	03/02/2015	107,00	350,00
1095	19/10/2014	03/02/2015	107,00	2.178,00
1097	19/10/2014	03/02/2015	107,00	1.100,00
1098	19/10/2014	03/02/2015	107,00	570,96
1100	19/10/2014	03/02/2015	107,00	7.905,00
1266	21/10/2014	05/02/2015	107,00	2.740,40
1266	21/10/2014	05/02/2015	107,00	2.901,60
1266	21/10/2014	05/02/2015	107,00	2.901,60
1266	21/10/2014	05/02/2015	107,00	2.740,40
1266	21/10/2014	05/02/2015	107,00	2.740,40
1266	21/10/2014	05/02/2015	107,00	2.514,72
1266	21/10/2014	05/02/2015	107,00	2.514,72
1737	26/10/2014	10/02/2015	107,00	376,00
2571	01/11/2014	16/02/2015	107,00	366,02
2572	01/11/2014	16/02/2015	107,00	90,45
2779	05/11/2014	20/02/2015	107,00	166,37
3125	05/11/2014	20/02/2015	107,00	483,71
5671	29/11/2014	16/03/2015	107,00	42,74
8395	21/01/2015	08/05/2015	107,00	5.807,20
8397	21/01/2015	08/05/2015	107,00	11.613,57
8400	21/01/2015	08/05/2015	107,00	500,00
8404	21/01/2015	08/05/2015	107,00	5.662,28
8408	21/01/2015	08/05/2015	107,00	167,14
8409	21/01/2015	08/05/2015	107,00	14.593,34
8695	21/01/2015	08/05/2015	107,00	139,57
8716	21/01/2015	08/05/2015	107,00	9,02
8717	21/01/2015	08/05/2015	107,00	13,81
8718	21/01/2015	08/05/2015	107,00	13,89
8719	21/01/2015	08/05/2015	107,00	250,00
8720	21/01/2015	08/05/2015	107,00	250,05

18212	30/07/2015	25/09/2015	57,00	45,61
18213	30/07/2015	25/09/2015	57,00	14.203,94
18213	30/07/2015	25/09/2015	57,00	220,45
18213	30/07/2015	25/09/2015	57,00	16.172,40
18213	30/07/2015	25/09/2015	57,00	93,12
18214	30/07/2015	25/09/2015	57,00	11.940,70
18214	30/07/2015	25/09/2015	57,00	112,76
18214	30/07/2015	25/09/2015	57,00	17.136,29
18214	30/07/2015	25/09/2015	57,00	136,19
18216	30/07/2015	25/09/2015	57,00	4.025,80
18216	30/07/2015	25/09/2015	57,00	2.320,39
18216	30/07/2015	25/09/2015	57,00	1.318,69
18217	30/07/2015	25/09/2015	57,00	4.000,44
18217	30/07/2015	25/09/2015	57,00	4.434,73
18217	30/07/2015	25/09/2015	57,00	63,98
18218	30/07/2015	25/09/2015	57,00	4.067,01
18218	30/07/2015	25/09/2015	57,00	2.802,21
18218	30/07/2015	25/09/2015	57,00	50,03
18219	30/07/2015	25/09/2015	57,00	3.971,92
18219	30/07/2015	25/09/2015	57,00	4.241,35
18219	30/07/2015	25/09/2015	57,00	4.849,98
18220	30/07/2015	25/09/2015	57,00	1.375,74
18220	30/07/2015	25/09/2015	57,00	24,07
18227	30/07/2015	25/09/2015	57,00	1.409,10
19147	20/08/2015	16/10/2015	57,00	3.135,52
19231	20/08/2015	16/10/2015	57,00	5.328,96
19251	20/08/2015	16/10/2015	57,00	106,14
19252	20/08/2015	16/10/2015	57,00	346,48
19255	20/08/2015	16/10/2015	57,00	58,56
21207	29/09/2015	25/11/2015	57,00	61.603,84
689	30/11/2014	27/01/2015	58,00	16.449,95
3095	24/12/2014	20/02/2015	58,00	582,95
3556	30/12/2014	26/02/2015	58,00	1.342,00
4382	30/12/2014	26/02/2015	58,00	21,50
4383	30/12/2014	26/02/2015	58,00	90,00
4457	30/12/2014	26/02/2015	58,00	5.856,01
4476	30/12/2014	26/02/2015	58,00	17.659,51
4749	14/01/2015	13/03/2015	58,00	12.075,71
5020	10/01/2015	09/03/2015	58,00	985,15
5021	10/01/2015	09/03/2015	58,00	245,71
5024	10/01/2015	09/03/2015	58,00	401,99
7238	14/02/2015	13/04/2015	58,00	1.871,00
7239	14/02/2015	13/04/2015	58,00	2.346,08
8992	11/03/2015	08/05/2015	58,00	39.371,52
9515	21/03/2015	18/05/2015	58,00	74,82
9516	21/03/2015	18/05/2015	58,00	54,99
9517	21/03/2015	18/05/2015	58,00	42,85
9518	21/03/2015	18/05/2015	58,00	315,03
9519	21/03/2015	18/05/2015	58,00	227,05
9520	21/03/2015	18/05/2015	58,00	68,69
9521	21/03/2015	18/05/2015	58,00	20,18
9522	21/03/2015	18/05/2015	58,00	932,65
9524	21/03/2015	18/05/2015	58,00	47,05
9525	21/03/2015	18/05/2015	58,00	81,98
9526	21/03/2015	18/05/2015	58,00	46,41
9526	21/03/2015	18/05/2015	58,00	90,49
9526	21/03/2015	18/05/2015	58,00	207,87
9526	21/03/2015	18/05/2015	58,00	391,21
9526	21/03/2015	18/05/2015	58,00	45,35

8721	21/01/2015	08/05/2015	107,00	7,64
8722	21/01/2015	08/05/2015	107,00	7,77
8723	21/01/2015	08/05/2015	107,00	32,19
8724	21/01/2015	08/05/2015	107,00	394,63
8727	21/01/2015	08/05/2015	107,00	574,34
8727	21/01/2015	08/05/2015	107,00	833,82
9278	25/01/2015	12/05/2015	107,00	3.757,27
9278	25/01/2015	12/05/2015	107,00	4.820,40
9775	28/02/2015	15/06/2015	107,00	104,00
11657	07/03/2015	22/06/2015	107,00	7.700,00
12000	07/03/2015	22/06/2015	107,00	632,39
12001	07/03/2015	22/06/2015	107,00	150,34
12002	07/03/2015	22/06/2015	107,00	31,95
12003	07/03/2015	22/06/2015	107,00	717,48
12017	07/03/2015	22/06/2015	107,00	290,88
12018	07/03/2015	22/06/2015	107,00	443,38
12605	14/03/2015	29/06/2015	107,00	719,80
12606	14/03/2015	29/06/2015	107,00	585,60
12628	25/03/2015	10/07/2015	107,00	500,12
12672	25/03/2015	10/07/2015	107,00	335,50
12673	25/03/2015	10/07/2015	107,00	239,61
12674	25/03/2015	10/07/2015	107,00	219,60
12827	22/03/2015	07/07/2015	107,00	1.677,50
16297	30/05/2015	14/09/2015	107,00	1.400,00
16298	30/05/2015	14/09/2015	107,00	4.000,00
16299	30/05/2015	14/09/2015	107,00	593,29
16342	16/05/2015	31/08/2015	107,00	36,17
16398	16/05/2015	31/08/2015	107,00	303,78
16435	16/05/2015	31/08/2015	107,00	415,76
16456	16/05/2015	31/08/2015	107,00	407,28
16627	30/05/2015	14/09/2015	107,00	12.320,00
16627	30/05/2015	14/09/2015	107,00	3.380,76
16628	30/05/2015	14/09/2015	107,00	13.019,24
16666	06/06/2015	21/09/2015	107,00	1.144,36
17307	17/06/2015	02/10/2015	107,00	4.863,64
17308	17/06/2015	02/10/2015	107,00	1.487,74
17308	17/06/2015	02/10/2015	107,00	4.677,75
17308	17/06/2015	02/10/2015	107,00	626,40
18241	14/06/2015	29/09/2015	107,00	2.037,56
18367	27/06/2015	12/10/2015	107,00	2.418,80
20048	25/07/2015	09/11/2015	107,00	366,00
396	29/09/2014	15/01/2015	108,00	73.000,00
398	29/09/2014	15/01/2015	108,00	48.863,59
398	29/09/2014	15/01/2015	108,00	48.863,59
399	29/09/2014	15/01/2015	108,00	61.603,84
400	29/09/2014	15/01/2015	108,00	10.096,05
400	29/09/2014	15/01/2015	108,00	9.882,54
401	29/09/2014	15/01/2015	108,00	6.080,80
401	29/09/2014	15/01/2015	108,00	6.080,80
401	29/09/2014	15/01/2015	108,00	6.080,80
401	29/09/2014	15/01/2015	108,00	6.080,80
402	29/09/2014	15/01/2015	108,00	57.260,90
403	29/09/2014	15/01/2015	108,00	57.260,90
1099	19/10/2014	04/02/2015	108,00	3.879,60
1468	24/10/2014	09/02/2015	108,00	142,00
1712	26/10/2014	11/02/2015	108,00	292,80
7482	06/01/2015	24/04/2015	108,00	1.575,63
9336	06/02/2015	25/05/2015	108,00	11.771,76
9337	06/02/2015	25/05/2015	108,00	107,36
9337	06/02/2015	25/05/2015	108,00	1.665,48

9526	21/03/2015	18/05/2015	58,00	462,42
9526	21/03/2015	18/05/2015	58,00	45,78
9526	21/03/2015	18/05/2015	58,00	357,03
9526	21/03/2015	18/05/2015	58,00	43,38
9526	21/03/2015	18/05/2015	58,00	502,39
9527	21/03/2015	18/05/2015	58,00	52,39
9528	21/03/2015	18/05/2015	58,00	1.469,96
9529	21/03/2015	18/05/2015	58,00	239,26
9530	21/03/2015	18/05/2015	58,00	210,63
9532	21/03/2015	18/05/2015	58,00	42,19
12023	29/04/2015	26/06/2015	58,00	10.426,97
12023	29/04/2015	26/06/2015	58,00	5.540,18
12024	29/04/2015	26/06/2015	58,00	57.260,90
12025	29/04/2015	26/06/2015	58,00	54.983,66
12027	29/04/2015	26/06/2015	58,00	48.863,59
15654	29/06/2015	26/08/2015	58,00	177,17
16495	04/07/2015	31/08/2015	58,00	1.345,60
18221	29/07/2015	25/09/2015	58,00	26,21
18331	02/08/2015	29/09/2015	58,00	199,58
19144	19/08/2015	16/10/2015	58,00	681,98
19384	24/08/2015	21/10/2015	58,00	2.309,48
19384	24/08/2015	21/10/2015	58,00	6.981,69
19385	24/08/2015	21/10/2015	58,00	1.039,77
19386	24/08/2015	21/10/2015	58,00	629,80
19387	24/08/2015	21/10/2015	58,00	78,76
19438	12/09/2015	09/11/2015	58,00	747,86
20301	29/09/2015	26/11/2015	58,00	2.901,60
152	28/11/2014	26/01/2015	59,00	67,10
688	30/11/2014	28/01/2015	59,00	135,95
2628	21/12/2014	18/02/2015	59,00	494,10
4359	29/12/2014	26/02/2015	59,00	40,52
4359	29/12/2014	26/02/2015	59,00	117,12
4359	29/12/2014	26/02/2015	59,00	106,99
4359	29/12/2014	26/02/2015	59,00	98,32
4359	29/12/2014	26/02/2015	59,00	557,85
4359	29/12/2014	26/02/2015	59,00	293,65
4362	29/12/2014	26/02/2015	59,00	916,95
4451	29/12/2014	26/02/2015	59,00	700,00
4451	29/12/2014	26/02/2015	59,00	764,27
4451	29/12/2014	26/02/2015	59,00	82,96
4453	29/12/2014	26/02/2015	59,00	27.170,80
4454	29/12/2014	26/02/2015	59,00	17.482,46
4455	29/12/2014	26/02/2015	59,00	845,46
4459	29/12/2014	26/02/2015	59,00	10.554,00
4460	29/12/2014	26/02/2015	59,00	21.108,48
4461	29/12/2014	26/02/2015	59,00	7.414,55
4519	02/01/2015	02/03/2015	59,00	3.744,94
4520	02/01/2015	02/03/2015	59,00	837,80
4581	03/01/2015	03/03/2015	59,00	160,13
4694	13/01/2015	13/03/2015	59,00	115,47
7043	14/02/2015	14/04/2015	59,00	716.422,99
7228	13/02/2015	13/04/2015	59,00	203,21
7230	13/02/2015	13/04/2015	59,00	1.519,42
7231	13/02/2015	13/04/2015	59,00	200,84
7233	13/02/2015	13/04/2015	59,00	19,69
7234	13/02/2015	13/04/2015	59,00	109,58
7235	13/02/2015	13/04/2015	59,00	69,14
7236	13/02/2015	13/04/2015	59,00	5,07
8925	10/03/2015	08/05/2015	59,00	867,42

9566	30/01/2015	18/05/2015	108,00	206,24
11798	20/03/2015	06/07/2015	108,00	13,16
15531	01/05/2015	17/08/2015	108,00	32,94
15540	01/05/2015	17/08/2015	108,00	128,34
15541	01/05/2015	17/08/2015	108,00	189,10
15543	01/05/2015	17/08/2015	108,00	718,60
15572	01/05/2015	17/08/2015	108,00	497,21
15581	01/05/2015	17/08/2015	108,00	15,86
15582	01/05/2015	17/08/2015	108,00	22,89
15593	01/05/2015	17/08/2015	108,00	310,48
16165	15/05/2015	31/08/2015	108,00	5.667,27
16166	15/05/2015	31/08/2015	108,00	400,00
16167	15/05/2015	31/08/2015	108,00	113.497,00
16168	15/05/2015	31/08/2015	108,00	38.004,03
16197	29/05/2015	14/09/2015	108,00	1.592,28
16197	29/05/2015	14/09/2015	108,00	469,41
16198	29/05/2015	14/09/2015	108,00	889,91
16245	29/05/2015	14/09/2015	108,00	3.366,80
16246	29/05/2015	14/09/2015	108,00	65,68
16278	14/06/2015	30/09/2015	108,00	16.800,00
16300	29/05/2015	14/09/2015	108,00	155,11
16301	29/05/2015	14/09/2015	108,00	1.020,26
16302	29/05/2015	14/09/2015	108,00	401,38
16303	29/05/2015	14/09/2015	108,00	496,54
16304	29/05/2015	14/09/2015	108,00	997,96
16326	15/05/2015	31/08/2015	108,00	261,68
16328	15/05/2015	31/08/2015	108,00	106,31
16339	15/05/2015	31/08/2015	108,00	408,70
16361	15/05/2015	31/08/2015	108,00	366,00
16362	15/05/2015	31/08/2015	108,00	854,00
16364	15/05/2015	31/08/2015	108,00	126.992,43
16365	15/05/2015	31/08/2015	108,00	10.000,00
16366	15/05/2015	31/08/2015	108,00	17.007,57
16388	15/05/2015	31/08/2015	108,00	634,55
16396	15/05/2015	31/08/2015	108,00	162,26
16422	29/05/2015	14/09/2015	108,00	349,11
16423	29/05/2015	14/09/2015	108,00	528,53
16423	29/05/2015	14/09/2015	108,00	889,51
16423	29/05/2015	14/09/2015	108,00	6.045,17
16436	15/05/2015	31/08/2015	108,00	3.339,00
16453	15/05/2015	31/08/2015	108,00	182,65
16454	15/05/2015	31/08/2015	108,00	36,25
16520	29/05/2015	14/09/2015	108,00	3.987,98
16619	05/06/2015	21/09/2015	108,00	50,84
16620	05/06/2015	21/09/2015	108,00	241,17
16661	05/06/2015	21/09/2015	108,00	57,22
16662	05/06/2015	21/09/2015	108,00	78,08
16664	05/06/2015	21/09/2015	108,00	366,00
17042	14/06/2015	30/09/2015	108,00	90,04
17402	30/05/2015	15/09/2015	108,00	852,03
17609	14/06/2015	30/09/2015	108,00	81,56
20950	30/08/2015	16/12/2015	108,00	200,18
20951	30/08/2015	16/12/2015	108,00	8,03
20952	30/08/2015	16/12/2015	108,00	36,11
20955	30/08/2015	16/12/2015	108,00	57,65
21008	30/08/2015	16/12/2015	108,00	3.445,39
21008	30/08/2015	16/12/2015	108,00	3.496,02
608	11/10/2014	28/01/2015	109,00	1.098,00
1078	17/10/2014	03/02/2015	109,00	6.214,68

9591	20/03/2015	18/05/2015	59,00	45.819,02
12835	09/05/2015	07/07/2015	59,00	145,67
13223	01/05/2015	29/06/2015	59,00	63.875,00
15048	07/06/2015	05/08/2015	59,00	178,32
15614	20/06/2015	18/08/2015	59,00	4.229,32
15713	29/06/2015	27/08/2015	59,00	79,39
15714	29/06/2015	27/08/2015	59,00	459,10
16211	26/06/2015	24/08/2015	59,00	8.357,00
16490	03/07/2015	31/08/2015	59,00	3.074,40
16496	03/07/2015	31/08/2015	59,00	341,60
16997	17/07/2015	14/09/2015	59,00	6.100,00
20158	04/09/2015	02/11/2015	59,00	38,32
20227	06/09/2015	04/11/2015	59,00	39.042,01
21831	29/09/2015	27/11/2015	59,00	29,28
21831	29/09/2015	27/11/2015	59,00	482,58
21831	29/09/2015	27/11/2015	59,00	35,14
21831	29/09/2015	27/11/2015	59,00	320,18
21831	29/09/2015	27/11/2015	59,00	1.039,19
21831	29/09/2015	27/11/2015	59,00	204,81
21832	29/09/2015	27/11/2015	59,00	319,01
21832	29/09/2015	27/11/2015	59,00	1.271,00
21832	29/09/2015	27/11/2015	59,00	645,31
21832	29/09/2015	27/11/2015	59,00	2.430,05
21833	29/09/2015	27/11/2015	59,00	6.162,24
21834	29/09/2015	27/11/2015	59,00	9.009,14
145	22/11/2014	21/01/2015	60,00	3.406,99
1009	05/12/2014	03/02/2015	60,00	24,00
1009	05/12/2014	03/02/2015	60,00	24,50
1009	05/12/2014	03/02/2015	60,00	24,50
1009	05/12/2014	03/02/2015	60,00	31,50
1010	05/12/2014	03/02/2015	60,00	126,50
1011	05/12/2014	03/02/2015	60,00	25,00
1012	05/12/2014	03/02/2015	60,00	128,50
6025	29/01/2015	30/03/2015	60,00	24.200,00
8934	09/03/2015	08/05/2015	60,00	469,70
13168	30/04/2015	29/06/2015	60,00	7.092,80
13169	30/04/2015	29/06/2015	60,00	12.151,90
13170	30/04/2015	29/06/2015	60,00	4.836,00
13171	30/04/2015	29/06/2015	60,00	16.918,57
13172	30/04/2015	29/06/2015	60,00	8.873,43
14722	30/05/2015	29/07/2015	60,00	18.491,03
14722	30/05/2015	29/07/2015	60,00	16.669,42
14723	30/05/2015	29/07/2015	60,00	1.285,33
14724	30/05/2015	29/07/2015	60,00	815,61
14725	30/05/2015	29/07/2015	60,00	3.899,51
18238	01/08/2015	30/09/2015	60,00	7,72
18295	31/07/2015	29/09/2015	60,00	117,27
18301	31/07/2015	29/09/2015	60,00	686,00
18355	31/07/2015	29/09/2015	60,00	163,29
19242	17/08/2015	16/10/2015	60,00	217,88
19243	17/08/2015	16/10/2015	60,00	82,41
1647	10/12/2014	09/02/2015	61,00	9.455,00
1650	10/12/2014	09/02/2015	61,00	743,25
4414	27/12/2014	26/02/2015	61,00	21.698,35
4420	27/12/2014	26/02/2015	61,00	4.250,00
4430	27/12/2014	26/02/2015	61,00	1.518,90
4431	27/12/2014	26/02/2015	61,00	3.319,05
4432	27/12/2014	26/02/2015	61,00	2.438,78
4433	27/12/2014	26/02/2015	61,00	5.350,86

1079	17/10/2014	03/02/2015	109,00	3.604,86
1080	17/10/2014	03/02/2015	109,00	200,00
1081	17/10/2014	03/02/2015	109,00	1.537,20
1086	17/10/2014	03/02/2015	109,00	331,78
1096	17/10/2014	03/02/2015	109,00	5.152,37
1101	17/10/2014	03/02/2015	109,00	8.921,56
1102	17/10/2014	03/02/2015	109,00	10.885,08
1916	26/10/2014	12/02/2015	109,00	652,43
2597	30/10/2014	16/02/2015	109,00	2.635,20
3572	07/11/2014	24/02/2015	109,00	6.998,77
8255	11/01/2015	30/04/2015	109,00	3.538,00
8477	11/01/2015	30/04/2015	109,00	378,20
9568	29/01/2015	18/05/2015	109,00	65,68
11451	12/03/2015	29/06/2015	109,00	63,00
11452	12/03/2015	29/06/2015	109,00	617,00
11453	12/03/2015	29/06/2015	109,00	1.062,00
11454	12/03/2015	29/06/2015	109,00	2.892,00
11455	12/03/2015	29/06/2015	109,00	2.801,57
11847	20/03/2015	07/07/2015	109,00	1.440,90
11911	23/03/2015	10/07/2015	109,00	1.384,70
15135	23/04/2015	10/08/2015	109,00	4.201,00
16444	14/05/2015	31/08/2015	109,00	197,03
16601	04/06/2015	21/09/2015	109,00	8,94
16602	04/06/2015	21/09/2015	109,00	8,87
16663	04/06/2015	21/09/2015	109,00	828,26
16667	04/06/2015	21/09/2015	109,00	888,40
16901	23/05/2015	09/09/2015	109,00	753,55
16901	23/05/2015	09/09/2015	109,00	264,32
16902	23/05/2015	09/09/2015	109,00	59,63
16903	23/05/2015	09/09/2015	109,00	328,67
16904	23/05/2015	09/09/2015	109,00	59,47
16905	23/05/2015	09/09/2015	109,00	124,10
16906	23/05/2015	09/09/2015	109,00	8.470,00
16907	23/05/2015	09/09/2015	109,00	234,17
16907	23/05/2015	09/09/2015	109,00	6.951,26
16908	23/05/2015	09/09/2015	109,00	71,56
16909	23/05/2015	09/09/2015	109,00	23,85
16910	23/05/2015	09/09/2015	109,00	335,44
16911	23/05/2015	09/09/2015	109,00	47,62
16912	23/05/2015	09/09/2015	109,00	404,14
16912	23/05/2015	09/09/2015	109,00	168,56
16913	23/05/2015	09/09/2015	109,00	7.309,63
16914	23/05/2015	09/09/2015	109,00	795,70
16915	23/05/2015	09/09/2015	109,00	759,01
16916	23/05/2015	09/09/2015	109,00	2.395,42
16917	23/05/2015	09/09/2015	109,00	4.225,03
16918	23/05/2015	09/09/2015	109,00	2.356,25
16919	23/05/2015	09/09/2015	109,00	215,20
16919	23/05/2015	09/09/2015	109,00	95,63
16920	23/05/2015	09/09/2015	109,00	208,00
16920	23/05/2015	09/09/2015	109,00	151,21
16920	23/05/2015	09/09/2015	109,00	46,97
16920	23/05/2015	09/09/2015	109,00	151,00
16921	23/05/2015	09/09/2015	109,00	78,32
16922	23/05/2015	09/09/2015	109,00	23,81
16923	23/05/2015	09/09/2015	109,00	35,45
16924	23/05/2015	09/09/2015	109,00	101,84
16925	23/05/2015	09/09/2015	109,00	595,43
16926	23/05/2015	09/09/2015	109,00	834,43

4465	31/12/2014	02/03/2015	61,00	2.414,40
4465	31/12/2014	02/03/2015	61,00	2.494,88
4576	31/12/2014	02/03/2015	61,00	998,45
5044	09/01/2015	11/03/2015	61,00	836,92
5694	16/01/2015	18/03/2015	61,00	567,30
8467	28/02/2015	30/04/2015	61,00	256,66
8471	28/02/2015	30/04/2015	61,00	90,18
8949	07/03/2015	07/05/2015	61,00	609,43
8950	07/03/2015	07/05/2015	61,00	18.123,35
11848	22/04/2015	22/06/2015	61,00	12.600,00
11849	22/04/2015	22/06/2015	61,00	1.155,45
11852	22/04/2015	22/06/2015	61,00	192,00
12647	29/04/2015	29/06/2015	61,00	2.900,00
12648	29/04/2015	29/06/2015	61,00	2.900,00
12649	29/04/2015	29/06/2015	61,00	400,00
12650	29/04/2015	29/06/2015	61,00	2.900,00
12651	29/04/2015	29/06/2015	61,00	1.914,21
12652	29/04/2015	29/06/2015	61,00	3.928,40
12849	29/04/2015	29/06/2015	61,00	498,98
13200	01/05/2015	01/07/2015	61,00	985,25
15632	18/06/2015	18/08/2015	61,00	666,08
15632	18/06/2015	18/08/2015	61,00	5.123,70
15633	18/06/2015	18/08/2015	61,00	9.427,61
15636	18/06/2015	18/08/2015	61,00	33.017,10
17305	11/07/2015	10/09/2015	61,00	2.440,00
17602	31/07/2015	30/09/2015	61,00	148,90
17683	31/07/2015	30/09/2015	61,00	3.445,16
17687	31/07/2015	30/09/2015	61,00	324,70
17688	31/07/2015	30/09/2015	61,00	89,06
17689	31/07/2015	30/09/2015	61,00	132,25
18226	26/07/2015	25/09/2015	61,00	28,57
18348	31/07/2015	30/09/2015	61,00	363,56
18349	31/07/2015	30/09/2015	61,00	951,60
18350	31/07/2015	30/09/2015	61,00	741,76
18743	16/08/2015	16/10/2015	61,00	8.705,85
19066	16/08/2015	16/10/2015	61,00	1.647,00
19402	29/08/2015	29/10/2015	61,00	15.149,07
19403	29/08/2015	29/10/2015	61,00	1.195,53
19977	09/09/2015	09/11/2015	61,00	127.750,00
20160	29/08/2015	29/10/2015	61,00	30.069,55
4450	30/12/2014	02/03/2015	62,00	3.600,00
4458	30/12/2014	02/03/2015	62,00	6.386,76
4462	30/12/2014	02/03/2015	62,00	2.901,60
4492	30/12/2014	02/03/2015	62,00	240,47
4499	30/12/2014	02/03/2015	62,00	7.243,08
4512	30/12/2014	02/03/2015	62,00	3.150,71
4525	30/12/2014	02/03/2015	62,00	3.300,00
4538	30/12/2014	02/03/2015	62,00	794,00
4539	30/12/2014	02/03/2015	62,00	1.250,00
4540	30/12/2014	02/03/2015	62,00	1.245,61
4567	30/12/2014	02/03/2015	62,00	417,20
4582	31/12/2014	03/03/2015	62,00	105,00
4583	31/12/2014	03/03/2015	62,00	505,00
4585	31/12/2014	03/03/2015	62,00	270,84
4586	31/12/2014	03/03/2015	62,00	202,70
4588	31/12/2014	03/03/2015	62,00	198,62
4589	31/12/2014	03/03/2015	62,00	136,64
4590	31/12/2014	03/03/2015	62,00	191,36
4635	31/12/2014	03/03/2015	62,00	414,80

16927	23/05/2015	09/09/2015	109,00	97,47
16928	23/05/2015	09/09/2015	109,00	149,02
16929	23/05/2015	09/09/2015	109,00	23,84
18717	29/06/2015	16/10/2015	109,00	48.863,59
19055	29/06/2015	16/10/2015	109,00	5.440,55
19207	29/06/2015	16/10/2015	109,00	448,94
20041	01/08/2015	18/11/2015	109,00	63,07
20042	01/08/2015	18/11/2015	109,00	18,40
21015	29/08/2015	16/12/2015	109,00	149,15
21069	29/08/2015	16/12/2015	109,00	61.603,84
21069	29/08/2015	16/12/2015	109,00	62.158,94
21894	29/08/2015	16/12/2015	109,00	38.004,03
1052	16/10/2014	03/02/2015	110,00	537,78
1063	16/10/2014	03/02/2015	110,00	1.220,00
1064	16/10/2014	03/02/2015	110,00	1.342,00
1066	16/10/2014	03/02/2015	110,00	1.783,64
1066	16/10/2014	03/02/2015	110,00	1.220,00
1067	16/10/2014	03/02/2015	110,00	976,00
1082	16/10/2014	03/02/2015	110,00	1.515,80
1083	16/10/2014	03/02/2015	110,00	1.076,48
1085	16/10/2014	03/02/2015	110,00	462,78
1701	24/10/2014	11/02/2015	110,00	54,90
2556	29/10/2014	16/02/2015	110,00	12.453,00
2557	29/10/2014	16/02/2015	110,00	24.905,77
2558	29/10/2014	16/02/2015	110,00	3.262,68
2559	29/10/2014	16/02/2015	110,00	5.292,57
2560	29/10/2014	16/02/2015	110,00	12.581,25
2561	29/10/2014	16/02/2015	110,00	2.867,00
2562	29/10/2014	16/02/2015	110,00	1.306,72
2776	02/11/2014	20/02/2015	110,00	24,67
2777	02/11/2014	20/02/2015	110,00	7,28
2778	02/11/2014	20/02/2015	110,00	72,90
2780	02/11/2014	20/02/2015	110,00	78,87
2783	02/11/2014	20/02/2015	110,00	578,65
8261	10/01/2015	30/04/2015	110,00	298,53
8394	18/01/2015	08/05/2015	110,00	180,00
8751	16/01/2015	06/05/2015	110,00	14.996,69
8915	18/01/2015	08/05/2015	110,00	622,20
8917	21/01/2015	11/05/2015	110,00	3.577,39
8918	21/01/2015	11/05/2015	110,00	7.154,78
9597	25/02/2015	15/06/2015	110,00	249,54
9598	25/02/2015	15/06/2015	110,00	281,20
9605	25/02/2015	15/06/2015	110,00	610,00
9605	25/02/2015	15/06/2015	110,00	24,40
9605	25/02/2015	15/06/2015	110,00	927,20
9614	25/02/2015	15/06/2015	110,00	2.946,30
9621	25/02/2015	15/06/2015	110,00	3.294,00
9829	25/02/2015	15/06/2015	110,00	2.044,84
11418	13/03/2015	01/07/2015	110,00	234,24
11734	18/03/2015	06/07/2015	110,00	4.372,74
11735	18/03/2015	06/07/2015	110,00	565,65
11736	18/03/2015	06/07/2015	110,00	4.100,00
12063	04/03/2015	22/06/2015	110,00	135,42
12064	04/03/2015	22/06/2015	110,00	324,52
12065	04/03/2015	22/06/2015	110,00	349,41
12088	11/03/2015	29/06/2015	110,00	2.196,00
12149	08/03/2015	26/06/2015	110,00	331,69
12151	08/03/2015	26/06/2015	110,00	356,84
15592	29/04/2015	17/08/2015	110,00	1.686,31

4646	31/12/2014	03/03/2015	62,00	940,50
5015	08/01/2015	11/03/2015	62,00	475,97
6468	29/01/2015	01/04/2015	62,00	3.552,22
6469	29/01/2015	01/04/2015	62,00	3.808,44
6470	29/01/2015	01/04/2015	62,00	55.768,81
6471	29/01/2015	01/04/2015	62,00	18.025,37
6472	29/01/2015	01/04/2015	62,00	15.074,49
6617	29/01/2015	01/04/2015	62,00	673,44
8517	04/03/2015	05/05/2015	62,00	916,46
8520	04/03/2015	05/05/2015	62,00	976,00
8560	07/03/2015	08/05/2015	62,00	3.000,00
8912	07/03/2015	08/05/2015	62,00	1.769,00
9271	11/03/2015	12/05/2015	62,00	512,40
15049	04/06/2015	05/08/2015	62,00	395,28
15096	06/06/2015	07/08/2015	62,00	7.800,00
15097	06/06/2015	07/08/2015	62,00	10.296,00
15626	17/06/2015	18/08/2015	62,00	2.355,17
15626	17/06/2015	18/08/2015	62,00	14,28
15626	17/06/2015	18/08/2015	62,00	3.962,28
15626	17/06/2015	18/08/2015	62,00	9.813,75
15626	17/06/2015	18/08/2015	62,00	1,27
15627	17/06/2015	18/08/2015	62,00	128,59
15627	17/06/2015	18/08/2015	62,00	12.590,49
15627	17/06/2015	18/08/2015	62,00	40,54
15627	17/06/2015	18/08/2015	62,00	4.472,61
15627	17/06/2015	18/08/2015	62,00	14.801,59
15628	17/06/2015	18/08/2015	62,00	89,96
15628	17/06/2015	18/08/2015	62,00	15.348,23
15628	17/06/2015	18/08/2015	62,00	112,13
15628	17/06/2015	18/08/2015	62,00	10.783,71
15628	17/06/2015	18/08/2015	62,00	141,91
17607	30/07/2015	30/09/2015	62,00	86,38
17639	22/07/2015	22/09/2015	62,00	854,00
17692	30/07/2015	30/09/2015	62,00	148,84
18229	25/07/2015	25/09/2015	62,00	193,98
18229	25/07/2015	25/09/2015	62,00	132,98
18300	29/07/2015	29/09/2015	62,00	8.363,14
18301	29/07/2015	29/09/2015	62,00	315,66
18333	29/07/2015	29/09/2015	62,00	18.380,41
18333	29/07/2015	29/09/2015	62,00	16.902,82
18351	30/07/2015	30/09/2015	62,00	938,18
18352	30/07/2015	30/09/2015	62,00	968,68
19102	15/08/2015	16/10/2015	62,00	57,70
19141	15/08/2015	16/10/2015	62,00	5.476,88
19234	15/08/2015	16/10/2015	62,00	2.318,00
19235	15/08/2015	16/10/2015	62,00	463,60
19247	15/08/2015	16/10/2015	62,00	2.563,09
19250	15/08/2015	16/10/2015	62,00	168,60
22603	10/10/2015	11/12/2015	62,00	65,42
22603	10/10/2015	11/12/2015	62,00	266,77
1220	04/12/2014	05/02/2015	63,00	492,91
2039	12/12/2014	13/02/2015	63,00	3.696,64
2039	12/12/2014	13/02/2015	63,00	7.393,28
2566	15/12/2014	16/02/2015	63,00	495,32
4419	25/12/2014	26/02/2015	63,00	2.900,00
4477	29/12/2014	02/03/2015	63,00	20.696,00
4478	29/12/2014	02/03/2015	63,00	28.059,20
4478	29/12/2014	02/03/2015	63,00	11.990,70
4478	29/12/2014	02/03/2015	63,00	7.254,00

16163	13/05/2015	31/08/2015	110,00	638,00
16164	13/05/2015	31/08/2015	110,00	195,20
16214	27/05/2015	14/09/2015	110,00	6.375,00
16337	13/05/2015	31/08/2015	110,00	65,68
16393	13/05/2015	31/08/2015	110,00	48,96
16395	13/05/2015	31/08/2015	110,00	595,90
16457	13/05/2015	31/08/2015	110,00	1.098,00
16599	03/06/2015	21/09/2015	110,00	79,64
16600	03/06/2015	21/09/2015	110,00	26,77
16669	03/06/2015	21/09/2015	110,00	168,60
16670	03/06/2015	21/09/2015	110,00	307,44
19217	28/06/2015	16/10/2015	110,00	35.049,92
19267	28/06/2015	16/10/2015	110,00	104,89
20043	31/07/2015	18/11/2015	110,00	76,23
20044	31/07/2015	18/11/2015	110,00	99,75
20497	22/08/2015	10/12/2015	110,00	1.293,21
21014	28/08/2015	16/12/2015	110,00	149,66
797	15/10/2014	03/02/2015	111,00	291,58
1061	15/10/2014	03/02/2015	111,00	78,08
1062	15/10/2014	03/02/2015	111,00	244,00
1179	15/10/2014	03/02/2015	111,00	1.720,30
1708	23/10/2014	11/02/2015	111,00	62,10
1709	23/10/2014	11/02/2015	111,00	307,44
1774	23/10/2014	11/02/2015	111,00	5.000,00
1775	23/10/2014	11/02/2015	111,00	3.500,00
1776	23/10/2014	11/02/2015	111,00	5.000,00
1777	23/10/2014	11/02/2015	111,00	4.000,00
1778	23/10/2014	11/02/2015	111,00	4.000,00
1779	23/10/2014	11/02/2015	111,00	1.889,83
4359	07/11/2014	26/02/2015	111,00	117,12
4678	22/11/2014	13/03/2015	111,00	547,89
4937	21/11/2014	12/03/2015	111,00	450,00
8222	09/01/2015	30/04/2015	111,00	17,88
8223	09/01/2015	30/04/2015	111,00	33,08
8260	09/01/2015	30/04/2015	111,00	2.185,02
8697	17/01/2015	08/05/2015	111,00	246,44
8709	17/01/2015	08/05/2015	111,00	323,30
8710	17/01/2015	08/05/2015	111,00	90,00
8711	17/01/2015	08/05/2015	111,00	58,11
8711	17/01/2015	08/05/2015	111,00	136,84
8711	17/01/2015	08/05/2015	111,00	327,98
8712	17/01/2015	08/05/2015	111,00	127,49
8713	17/01/2015	08/05/2015	111,00	295,85
8714	17/01/2015	08/05/2015	111,00	255,05
8715	17/01/2015	08/05/2015	111,00	146,40
8726	17/01/2015	08/05/2015	111,00	58,56
8911	17/01/2015	08/05/2015	111,00	245,22
8968	17/01/2015	08/05/2015	111,00	82,94
8969	17/01/2015	08/05/2015	111,00	663,29
9335	06/02/2015	28/05/2015	111,00	9.996,00
10694	13/02/2015	04/06/2015	111,00	352,37
10695	13/02/2015	04/06/2015	111,00	41,46
10696	13/02/2015	04/06/2015	111,00	228,00
10697	13/02/2015	04/06/2015	111,00	145,10
11421	12/03/2015	01/07/2015	111,00	695,40
11423	12/03/2015	01/07/2015	111,00	2.088,03
11426	12/03/2015	01/07/2015	111,00	345,27
11426	12/03/2015	01/07/2015	111,00	417,20
11633	18/03/2015	07/07/2015	111,00	4.650,00

4479	29/12/2014	02/03/2015	63,00	12.396,05
4479	29/12/2014	02/03/2015	63,00	12.396,05
4480	29/12/2014	02/03/2015	63,00	3.902,30
4480	29/12/2014	02/03/2015	63,00	368,58
4480	29/12/2014	02/03/2015	63,00	165,86
4481	29/12/2014	02/03/2015	63,00	45.437,67
4482	29/12/2014	02/03/2015	63,00	732,54
4482	29/12/2014	02/03/2015	63,00	1.106,31
4482	29/12/2014	02/03/2015	63,00	4.238,62
4482	29/12/2014	02/03/2015	63,00	10.603,67
4482	29/12/2014	02/03/2015	63,00	1.318,63
4482	29/12/2014	02/03/2015	63,00	31.740,06
4483	29/12/2014	02/03/2015	63,00	147,43
4483	29/12/2014	02/03/2015	63,00	335,24
4483	29/12/2014	02/03/2015	63,00	1.899,72
4483	29/12/2014	02/03/2015	63,00	9.671,80
4483	29/12/2014	02/03/2015	63,00	294,86
4500	29/12/2014	02/03/2015	63,00	663,52
4501	29/12/2014	02/03/2015	63,00	4.012,01
4503	29/12/2014	02/03/2015	63,00	3.893,76
4503	29/12/2014	02/03/2015	63,00	1.952,29
4503	29/12/2014	02/03/2015	63,00	6.976,32
4503	29/12/2014	02/03/2015	63,00	6.976,32
4503	29/12/2014	02/03/2015	63,00	822,02
4503	29/12/2014	02/03/2015	63,00	3.082,56
4511	29/12/2014	02/03/2015	63,00	1.020,26
4513	29/12/2014	02/03/2015	63,00	341,60
4514	29/12/2014	02/03/2015	63,00	120,00
4526	29/12/2014	02/03/2015	63,00	274,95
4575	29/12/2014	02/03/2015	63,00	27,79
4591	30/12/2014	03/03/2015	63,00	228,16
4612	30/12/2014	03/03/2015	63,00	201,30
4613	30/12/2014	03/03/2015	63,00	813,74
4614	30/12/2014	03/03/2015	63,00	866,20
4615	30/12/2014	03/03/2015	63,00	902,80
4616	30/12/2014	03/03/2015	63,00	361,12
4617	30/12/2014	03/03/2015	63,00	500,20
4618	30/12/2014	03/03/2015	63,00	803,98
4619	30/12/2014	03/03/2015	63,00	610,00
4623	30/12/2014	03/03/2015	63,00	519,72
4624	30/12/2014	03/03/2015	63,00	445,30
4629	30/12/2014	03/03/2015	63,00	139,53
4630	30/12/2014	03/03/2015	63,00	134,32
4637	30/12/2014	03/03/2015	63,00	400,00
4645	30/12/2014	03/03/2015	63,00	2.000,80
4647	30/12/2014	03/03/2015	63,00	15.414,00
4648	30/12/2014	03/03/2015	63,00	30.055,36
4715	09/01/2015	13/03/2015	63,00	36,60
4715	09/01/2015	13/03/2015	63,00	54,47
4716	09/01/2015	13/03/2015	63,00	25,21
4716	09/01/2015	13/03/2015	63,00	21,42
11822	17/04/2015	19/06/2015	63,00	5.187,60
11823	17/04/2015	19/06/2015	63,00	5.550,60
11824	17/04/2015	19/06/2015	63,00	14.707,00
13284	29/04/2015	01/07/2015	63,00	460,75
13326	29/04/2015	01/07/2015	63,00	910,73
14092	14/05/2015	16/07/2015	63,00	2.500,00
16325	29/06/2015	31/08/2015	63,00	11.387,32
16330	29/06/2015	31/08/2015	63,00	1.480,12

11905	21/03/2015	10/07/2015	111,00	1.891,00
12145	07/03/2015	26/06/2015	111,00	301,53
12147	07/03/2015	26/06/2015	111,00	32,00
12148	07/03/2015	26/06/2015	111,00	60,91
12150	07/03/2015	26/06/2015	111,00	27,32
12154	07/03/2015	26/06/2015	111,00	128,00
12156	07/03/2015	26/06/2015	111,00	292,35
12159	07/03/2015	26/06/2015	111,00	62,54
12160	07/03/2015	26/06/2015	111,00	963,00
12162	07/03/2015	26/06/2015	111,00	31,05
12163	07/03/2015	26/06/2015	111,00	665,97
12164	07/03/2015	26/06/2015	111,00	325,32
12166	07/03/2015	26/06/2015	111,00	367,99
13287	12/03/2015	01/07/2015	111,00	507,52
15133	22/04/2015	11/08/2015	111,00	-6.192,02
15356	23/04/2015	12/08/2015	111,00	5.667,27
15709	08/05/2015	27/08/2015	111,00	350,65
15710	08/05/2015	27/08/2015	111,00	387,59
16286	11/06/2015	30/09/2015	111,00	3.650,40
16437	12/05/2015	31/08/2015	111,00	473,13
16437	12/05/2015	31/08/2015	111,00	54,17
16437	12/05/2015	31/08/2015	111,00	7,81
17040	11/06/2015	30/09/2015	111,00	15.551,20
17041	11/06/2015	30/09/2015	111,00	8.800,00
17496	11/06/2015	30/09/2015	111,00	4.400,00
17497	11/06/2015	30/09/2015	111,00	12.139,00
17540	09/07/2015	28/10/2015	111,00	12.351,78
17541	09/07/2015	28/10/2015	111,00	990,84
17542	09/07/2015	28/10/2015	111,00	4.551,22
17543	09/07/2015	28/10/2015	111,00	17.957,50
17544	09/07/2015	28/10/2015	111,00	4.281,24
17545	09/07/2015	28/10/2015	111,00	2.025,06
19269	27/06/2015	16/10/2015	111,00	610,00
20054	30/07/2015	18/11/2015	111,00	165,92
20054	30/07/2015	18/11/2015	111,00	226,42
20054	30/07/2015	18/11/2015	111,00	82,96
20054	30/07/2015	18/11/2015	111,00	329,40
20054	30/07/2015	18/11/2015	111,00	97,60
1031	14/10/2014	03/02/2015	112,00	567,30
1049	14/10/2014	03/02/2015	112,00	3.375,00
1049	14/10/2014	03/02/2015	112,00	3.600,00
1752	22/10/2014	11/02/2015	112,00	219,00
1753	22/10/2014	11/02/2015	112,00	141,00
2676	29/10/2014	18/02/2015	112,00	94,00
2677	29/10/2014	18/02/2015	112,00	455,88
2678	29/10/2014	18/02/2015	112,00	800,00
2679	29/10/2014	18/02/2015	112,00	771,46
7263	29/12/2014	20/04/2015	112,00	4.898,20
7263	29/12/2014	20/04/2015	112,00	26.072,83
7415	14/01/2015	06/05/2015	112,00	3.511,16
8262	08/01/2015	30/04/2015	112,00	6.524,36
8728	16/01/2015	08/05/2015	112,00	292,77
8728	16/01/2015	08/05/2015	112,00	11.039,60
8729	16/01/2015	08/05/2015	112,00	181,33
8914	16/01/2015	08/05/2015	112,00	36,56
9696	25/02/2015	17/06/2015	112,00	89,34
10709	13/02/2015	05/06/2015	112,00	4.956,25
10710	13/02/2015	05/06/2015	112,00	10.046,70
11438	20/02/2015	12/06/2015	112,00	5.395,15

16359	29/06/2015	31/08/2015	63,00	154,66
16360	29/06/2015	31/08/2015	63,00	152,11
16401	29/06/2015	31/08/2015	63,00	42,70
16450	29/06/2015	31/08/2015	63,00	235,01
16450	29/06/2015	31/08/2015	63,00	714,43
16450	29/06/2015	31/08/2015	63,00	319,52
16452	29/06/2015	31/08/2015	63,00	283,04
16459	29/06/2015	31/08/2015	63,00	150,00
16460	29/06/2015	31/08/2015	63,00	249,55
16468	29/06/2015	31/08/2015	63,00	2.894,52
16475	29/06/2015	31/08/2015	63,00	355,02
16483	29/06/2015	31/08/2015	63,00	48,80
17445	31/07/2015	02/10/2015	63,00	15,99
17597	29/07/2015	30/09/2015	63,00	69.360,39
17598	29/07/2015	30/09/2015	63,00	27.411,72
17670	29/07/2015	30/09/2015	63,00	113.497,00
17671	29/07/2015	30/09/2015	63,00	38.004,03
18168	29/07/2015	30/09/2015	63,00	5.667,27
18228	24/07/2015	25/09/2015	63,00	940,41
18346	29/07/2015	30/09/2015	63,00	9.076,80
18378	31/07/2015	02/10/2015	63,00	-167,09
18378	31/07/2015	02/10/2015	63,00	6.888,87
18379	31/07/2015	02/10/2015	63,00	1.307,89
18380	31/07/2015	02/10/2015	63,00	-5,31
18380	31/07/2015	02/10/2015	63,00	1.683,94
18381	31/07/2015	02/10/2015	63,00	-50,92
18381	31/07/2015	02/10/2015	63,00	3.460,95
18460	30/07/2015	01/10/2015	63,00	1.918,92
19033	14/08/2015	16/10/2015	63,00	3.190,57
19091	14/08/2015	16/10/2015	63,00	18.720,00
19091	14/08/2015	16/10/2015	63,00	6.864,00
19091	14/08/2015	16/10/2015	63,00	15.288,00
19091	14/08/2015	16/10/2015	63,00	6.630,00
19102	14/08/2015	16/10/2015	63,00	37,30
19104	14/08/2015	16/10/2015	63,00	146,40
19134	14/08/2015	16/10/2015	63,00	19.100,98
19135	14/08/2015	16/10/2015	63,00	5.168,64
19135	14/08/2015	16/10/2015	63,00	23.601,72
20108	28/09/2015	30/11/2015	63,00	2.652,00
21881	01/10/2015	03/12/2015	63,00	8.219,92
274	23/11/2014	26/01/2015	64,00	435,50
2043	11/12/2014	13/02/2015	64,00	4.575,00
3542	24/12/2014	26/02/2015	64,00	195,20
3790	24/12/2014	26/02/2015	64,00	195,20
4359	24/12/2014	26/02/2015	64,00	88,45
4359	24/12/2014	26/02/2015	64,00	117,12
4359	24/12/2014	26/02/2015	64,00	329,89
4415	24/12/2014	26/02/2015	64,00	3.438,94
4416	24/12/2014	26/02/2015	64,00	100,00
4417	24/12/2014	26/02/2015	64,00	300,00
4418	24/12/2014	26/02/2015	64,00	2.015,00
4421	24/12/2014	26/02/2015	64,00	352,37
4422	24/12/2014	26/02/2015	64,00	41,46
4423	24/12/2014	26/02/2015	64,00	228,00
4424	24/12/2014	26/02/2015	64,00	145,10
4425	24/12/2014	26/02/2015	64,00	1.104,10
4426	24/12/2014	26/02/2015	64,00	414,80
4427	24/12/2014	26/02/2015	64,00	4.410,30
4428	24/12/2014	26/02/2015	64,00	3.559,21

11467	09/03/2015	29/06/2015	112,00	662,39
11468	09/03/2015	29/06/2015	112,00	1.244,40
11571	23/02/2015	15/06/2015	112,00	1.311.750,00
11737	12/03/2015	02/07/2015	112,00	887,86
11738	12/03/2015	02/07/2015	112,00	4.200,00
11739	12/03/2015	02/07/2015	112,00	4.200,00
16279	10/06/2015	30/09/2015	112,00	5.971,00
16337	11/05/2015	31/08/2015	112,00	65,68
1829	22/10/2014	12/02/2015	113,00	1.220,00
1838	22/10/2014	12/02/2015	113,00	92,76
2942	30/10/2014	20/02/2015	113,00	64,53
2943	30/10/2014	20/02/2015	113,00	201,90
2944	30/10/2014	20/02/2015	113,00	213,13
2948	30/10/2014	20/02/2015	113,00	64,00
2949	30/10/2014	20/02/2015	113,00	476,24
2950	30/10/2014	20/02/2015	113,00	59,89
2951	30/10/2014	20/02/2015	113,00	200,00
2952	30/10/2014	20/02/2015	113,00	336,26
2953	30/10/2014	20/02/2015	113,00	258,33
2955	30/10/2014	20/02/2015	113,00	83,65
2955	30/10/2014	20/02/2015	113,00	30,91
2955	30/10/2014	20/02/2015	113,00	27,32
2956	30/10/2014	20/02/2015	113,00	31,27
2957	30/10/2014	20/02/2015	113,00	31,50
2959	30/10/2014	20/02/2015	113,00	27,32
2960	30/10/2014	20/02/2015	113,00	659,63
2961	30/10/2014	20/02/2015	113,00	273,24
3126	30/10/2014	20/02/2015	113,00	32,00
3126	30/10/2014	20/02/2015	113,00	32,00
4463	05/11/2014	26/02/2015	113,00	10.001,45
4464	05/11/2014	26/02/2015	113,00	1.589,02
7896	15/01/2015	08/05/2015	113,00	60,67
9039	18/01/2015	11/05/2015	113,00	976,00
11450	22/02/2015	15/06/2015	113,00	2.928,00
11456	08/03/2015	29/06/2015	113,00	1.430,00
11457	08/03/2015	29/06/2015	113,00	1.620,00
11458	08/03/2015	29/06/2015	113,00	1.945,90
11459	08/03/2015	29/06/2015	113,00	195,20
11460	08/03/2015	29/06/2015	113,00	145,00
11461	08/03/2015	29/06/2015	113,00	420,00
11462	08/03/2015	29/06/2015	113,00	360,00
11463	08/03/2015	29/06/2015	113,00	352,37
11464	08/03/2015	29/06/2015	113,00	41,46
11465	08/03/2015	29/06/2015	113,00	228,00
11466	08/03/2015	29/06/2015	113,00	145,10
11469	08/03/2015	29/06/2015	113,00	25.195,24
11638	16/03/2015	07/07/2015	113,00	3.375,00
11793	15/03/2015	06/07/2015	113,00	57,58
11794	15/03/2015	06/07/2015	113,00	32,81
11854	01/03/2015	22/06/2015	113,00	290,34
11855	01/03/2015	22/06/2015	113,00	306,18
11908	19/03/2015	10/07/2015	113,00	679,37
13225	15/03/2015	06/07/2015	113,00	4.026,00
15701	06/05/2015	27/08/2015	113,00	316,24
16397	10/05/2015	31/08/2015	113,00	432,84
17331	11/06/2015	02/10/2015	113,00	2.666,00
18678	25/06/2015	16/10/2015	113,00	152,10
18679	25/06/2015	16/10/2015	113,00	30,00
18680	25/06/2015	16/10/2015	113,00	31,23

4429	24/12/2014	26/02/2015	64,00	185,00
4495	28/12/2014	02/03/2015	64,00	381,09
4505	28/12/2014	02/03/2015	64,00	7.849,00
4506	28/12/2014	02/03/2015	64,00	1.138,26
4507	28/12/2014	02/03/2015	64,00	1.179,48
4508	28/12/2014	02/03/2015	64,00	1.021,14
4509	28/12/2014	02/03/2015	64,00	6.928,27
4510	28/12/2014	02/03/2015	64,00	226,95
4522	28/12/2014	02/03/2015	64,00	8.016,16
4524	28/12/2014	02/03/2015	64,00	377,00
4524	28/12/2014	02/03/2015	64,00	1.568,00
4524	28/12/2014	02/03/2015	64,00	825,50
4625	29/12/2014	03/03/2015	64,00	301,34
4626	29/12/2014	03/03/2015	64,00	680,15
4631	29/12/2014	03/03/2015	64,00	734,44
4638	29/12/2014	03/03/2015	64,00	117,12
4639	29/12/2014	03/03/2015	64,00	322,08
4640	29/12/2014	03/03/2015	64,00	167,45
4644	29/12/2014	03/03/2015	64,00	496,54
5000	06/01/2015	11/03/2015	64,00	903,90
7225	08/02/2015	13/04/2015	64,00	2.085,15
9638	15/03/2015	18/05/2015	64,00	2.125,20
13420	29/04/2015	02/07/2015	64,00	15.909,32
13420	29/04/2015	02/07/2015	64,00	148,88
13420	29/04/2015	02/07/2015	64,00	11.347,93
13420	29/04/2015	02/07/2015	64,00	111,49
13420	29/04/2015	02/07/2015	64,00	84,25
13421	29/04/2015	02/07/2015	64,00	193,84
13421	29/04/2015	02/07/2015	64,00	4.751,55
13421	29/04/2015	02/07/2015	64,00	44,35
13421	29/04/2015	02/07/2015	64,00	12.546,13
13421	29/04/2015	02/07/2015	64,00	15.595,50
13422	29/04/2015	02/07/2015	64,00	2.481,97
13422	29/04/2015	02/07/2015	64,00	4.022,49
13422	29/04/2015	02/07/2015	64,00	13,30
13422	29/04/2015	02/07/2015	64,00	11.021,45
13423	29/04/2015	02/07/2015	64,00	1.573,95
13423	29/04/2015	02/07/2015	64,00	59.029,74
13424	29/04/2015	02/07/2015	64,00	10.834,79
13424	29/04/2015	02/07/2015	64,00	10.847,47
13424	29/04/2015	02/07/2015	64,00	14.099,80
13425	29/04/2015	02/07/2015	64,00	51,29
13425	29/04/2015	02/07/2015	64,00	51,31
13425	29/04/2015	02/07/2015	64,00	29,13
13426	29/04/2015	02/07/2015	64,00	8.534,68
13426	29/04/2015	02/07/2015	64,00	7.218,50
13426	29/04/2015	02/07/2015	64,00	9.127,44
13426	29/04/2015	02/07/2015	64,00	21.748,15
14085	10/05/2015	13/07/2015	64,00	57.200,10
16451	28/06/2015	31/08/2015	64,00	1.299,91
16467	28/06/2015	31/08/2015	64,00	1.342,65
17350	12/07/2015	14/09/2015	64,00	1.884,90
17516	02/08/2015	05/10/2015	64,00	15.281,71
17517	02/08/2015	05/10/2015	64,00	14.327,94
17518	02/08/2015	05/10/2015	64,00	16.960,48
17616	28/07/2015	30/09/2015	64,00	227,29
17617	28/07/2015	30/09/2015	64,00	155,92
17619	28/07/2015	30/09/2015	64,00	118,04
17620	28/07/2015	30/09/2015	64,00	54,29

1028	12/10/2014	03/02/2015	114,00	148,84
1030	12/10/2014	03/02/2015	114,00	1.138,72
1685	25/10/2014	16/02/2015	114,00	1.205,36
1796	22/10/2014	13/02/2015	114,00	33,50
2567	25/10/2014	16/02/2015	114,00	51,67
2569	25/10/2014	16/02/2015	114,00	41,09
2765	29/10/2014	20/02/2015	114,00	180,56
2765	29/10/2014	20/02/2015	114,00	15,07
2775	29/10/2014	20/02/2015	114,00	1.562,61
2775	29/10/2014	20/02/2015	114,00	1.385,07
7893	14/01/2015	08/05/2015	114,00	972,00
7894	14/01/2015	08/05/2015	114,00	852,00
7895	14/01/2015	08/05/2015	114,00	882,00
8738	14/01/2015	08/05/2015	114,00	93,94
9249	17/01/2015	11/05/2015	114,00	41,60
11389	07/03/2015	29/06/2015	114,00	30.440,12
11671	15/03/2015	07/07/2015	114,00	1.682,00
11677	15/03/2015	07/07/2015	114,00	976,00
11678	15/03/2015	07/07/2015	114,00	777,99
11679	15/03/2015	07/07/2015	114,00	699,99
11680	15/03/2015	07/07/2015	114,00	1.234,00
11682	15/03/2015	07/07/2015	114,00	146,40
11683	15/03/2015	07/07/2015	114,00	350,00
11684	15/03/2015	07/07/2015	114,00	10.369,47
11792	14/03/2015	06/07/2015	114,00	5.270,40
11828	25/02/2015	19/06/2015	114,00	400,00
11829	25/02/2015	19/06/2015	114,00	978,54
11904	18/03/2015	10/07/2015	114,00	1.464,00
12602	07/03/2015	29/06/2015	114,00	280,60
12603	07/03/2015	29/06/2015	114,00	549,00
12604	07/03/2015	29/06/2015	114,00	2.745,00
15677	04/05/2015	26/08/2015	114,00	4.318,63
15700	05/05/2015	27/08/2015	114,00	2.332,92
16161	09/05/2015	31/08/2015	114,00	13,09
16162	09/05/2015	31/08/2015	114,00	235,70
16243	23/05/2015	14/09/2015	114,00	506,85
16244	23/05/2015	14/09/2015	114,00	115,00
16247	23/05/2015	14/09/2015	114,00	13.169,90
16380	09/05/2015	31/08/2015	114,00	160,48
16381	09/05/2015	31/08/2015	114,00	397,06
16424	09/05/2015	31/08/2015	114,00	8,37
16425	09/05/2015	31/08/2015	114,00	177,21
16426	09/05/2015	31/08/2015	114,00	46,38
16427	09/05/2015	31/08/2015	114,00	103,63
16428	09/05/2015	31/08/2015	114,00	105,23
16429	09/05/2015	31/08/2015	114,00	11,42
16449	09/05/2015	31/08/2015	114,00	700,15
16671	30/05/2015	21/09/2015	114,00	5.856,01
16672	30/05/2015	21/09/2015	114,00	18.967,61
17495	08/06/2015	30/09/2015	114,00	6.303,33
18239	07/06/2015	29/09/2015	114,00	655,23
18240	07/06/2015	29/09/2015	114,00	456,17
20104	08/08/2015	30/11/2015	114,00	4.012,01
20980	24/08/2015	16/12/2015	114,00	3.629,50
1029	11/10/2014	03/02/2015	115,00	643,44
1706	19/10/2014	11/02/2015	115,00	39,04
1707	19/10/2014	11/02/2015	115,00	227,85
8038	30/12/2014	24/04/2015	115,00	8.512,44
8038	30/12/2014	24/04/2015	115,00	11.856,08

17625	28/07/2015	30/09/2015	64,00	111,63
18232	23/07/2015	25/09/2015	64,00	108,98
18307	30/07/2015	02/10/2015	64,00	1.975,63
18375	30/07/2015	02/10/2015	64,00	6.844,20
19120	13/08/2015	16/10/2015	64,00	2.341,18
19148	13/08/2015	16/10/2015	64,00	244,00
20274	10/09/2015	13/11/2015	64,00	37.759,10
21879	28/09/2015	01/12/2015	64,00	-110,73
2038	10/12/2014	13/02/2015	65,00	6.702,00
2042	10/12/2014	13/02/2015	65,00	3.410,00
2044	10/12/2014	13/02/2015	65,00	3.571,00
8518	01/03/2015	05/05/2015	65,00	200,00
8519	01/03/2015	05/05/2015	65,00	97,68
10708	01/04/2015	05/06/2015	65,00	7.491,91
15537	13/06/2015	17/08/2015	65,00	259,00
15611	14/06/2015	18/08/2015	65,00	1.617,72
15612	14/06/2015	18/08/2015	65,00	3.871,11
16462	27/06/2015	31/08/2015	65,00	3.757,27
16462	27/06/2015	31/08/2015	65,00	6.014,80
16463	27/06/2015	31/08/2015	65,00	190,00
16464	27/06/2015	31/08/2015	65,00	195,20
16465	27/06/2015	31/08/2015	65,00	297,57
16466	27/06/2015	31/08/2015	65,00	273,47
16472	27/06/2015	31/08/2015	65,00	183,83
16476	27/06/2015	31/08/2015	65,00	201,93
17480	29/07/2015	02/10/2015	65,00	549,00
17605	27/07/2015	30/09/2015	65,00	69,67
17627	27/07/2015	30/09/2015	65,00	837,62
17709	29/07/2015	02/10/2015	65,00	18.720,00
17709	29/07/2015	02/10/2015	65,00	6.864,00
17709	29/07/2015	02/10/2015	65,00	15.288,00
17709	29/07/2015	02/10/2015	65,00	7.020,00
17710	29/07/2015	02/10/2015	65,00	2.652,00
18374	29/07/2015	02/10/2015	65,00	15.852,38
18376	29/07/2015	02/10/2015	65,00	1.355,33
18376	29/07/2015	02/10/2015	65,00	9.319,67
18454	29/07/2015	02/10/2015	65,00	12.673,28
19139	12/08/2015	16/10/2015	65,00	72,71
19218	12/08/2015	16/10/2015	65,00	1.136,06
19249	12/08/2015	16/10/2015	65,00	261,08
19274	12/08/2015	16/10/2015	65,00	2.846,66
19391	17/08/2015	21/10/2015	65,00	727,18
19391	17/08/2015	21/10/2015	65,00	6.981,69
19392	17/08/2015	21/10/2015	65,00	2.622,07
19393	17/08/2015	21/10/2015	65,00	629,80
19394	17/08/2015	21/10/2015	65,00	78,76
21883	05/10/2015	09/12/2015	65,00	743,62
21883	05/10/2015	09/12/2015	65,00	373,79
512	29/11/2014	03/02/2015	66,00	19.398,34
512	29/11/2014	03/02/2015	66,00	17.457,24
513	29/11/2014	03/02/2015	66,00	61.603,84
514	29/11/2014	03/02/2015	66,00	45.165,45
1186	29/11/2014	03/02/2015	66,00	184,38
1190	29/11/2014	03/02/2015	66,00	603,20
5016	04/01/2015	11/03/2015	66,00	3.644,49
5689	18/01/2015	25/03/2015	66,00	983,32
8062	08/03/2015	13/05/2015	66,00	98.579,49
8503	28/02/2015	05/05/2015	66,00	101,58
8504	28/02/2015	05/05/2015	66,00	87,36

8038	30/12/2014	24/04/2015	115,00	21.748,15
8038	30/12/2014	24/04/2015	115,00	10.653,43
9691	22/02/2015	17/06/2015	115,00	7.700,00
9693	22/02/2015	17/06/2015	115,00	1.098,00
9697	22/02/2015	17/06/2015	115,00	61,00
9827	15/02/2015	10/06/2015	115,00	1.240,00
9827	15/02/2015	10/06/2015	115,00	3.410,00
9827	15/02/2015	10/06/2015	115,00	3.410,00
9827	15/02/2015	10/06/2015	115,00	1.734,72
9828	15/02/2015	10/06/2015	115,00	1.433,48
11387	06/03/2015	29/06/2015	115,00	8.800,00
11388	06/03/2015	29/06/2015	115,00	13.169,90
11394	08/03/2015	01/07/2015	115,00	732,00
11437	20/02/2015	15/06/2015	115,00	3.489,20
11630	13/03/2015	06/07/2015	115,00	5.859,00
11631	14/03/2015	07/07/2015	115,00	3.696,64
11631	14/03/2015	07/07/2015	115,00	7.393,28
11635	14/03/2015	07/07/2015	115,00	4.650,00
11665	14/03/2015	07/07/2015	115,00	829,60
11667	14/03/2015	07/07/2015	115,00	1.518,67
11668	14/03/2015	07/07/2015	115,00	427,01
11669	14/03/2015	07/07/2015	115,00	536,81
11670	14/03/2015	07/07/2015	115,00	5.856,00
11797	13/03/2015	06/07/2015	115,00	145,18
12838	06/03/2015	29/06/2015	115,00	360,00
15595	24/04/2015	17/08/2015	115,00	816,63
15676	03/05/2015	26/08/2015	115,00	32.840,36
16155	08/05/2015	31/08/2015	115,00	10.300,00
16156	08/05/2015	31/08/2015	115,00	1.700,00
16157	08/05/2015	31/08/2015	115,00	4.909,20
16159	08/05/2015	31/08/2015	115,00	2.846,66
16160	08/05/2015	31/08/2015	115,00	5.450,00
16202	22/05/2015	14/09/2015	115,00	1.919,35
16216	22/05/2015	14/09/2015	115,00	2.740,40
16231	29/05/2015	21/09/2015	115,00	65,68
16234	29/05/2015	21/09/2015	115,00	208,06
16235	29/05/2015	21/09/2015	115,00	3.823,68
16242	22/05/2015	14/09/2015	115,00	244,00
16242	22/05/2015	14/09/2015	115,00	244,00
16282	07/06/2015	30/09/2015	115,00	4.500,00
16357	08/05/2015	31/08/2015	115,00	69,27
16358	08/05/2015	31/08/2015	115,00	97,55
16392	08/05/2015	31/08/2015	115,00	134,85
16659	29/05/2015	21/09/2015	115,00	185,26
17005	29/05/2015	21/09/2015	115,00	1.355,33
17005	29/05/2015	21/09/2015	115,00	9.385,55
21070	23/08/2015	16/12/2015	115,00	17.854,70
21070	23/08/2015	16/12/2015	115,00	23.576,50
1027	10/10/2014	03/02/2015	116,00	1.933,20
1699	16/10/2014	09/02/2015	116,00	175,68
2567	23/10/2014	16/02/2015	116,00	67,37
2568	23/10/2014	16/02/2015	116,00	63,09
2569	23/10/2014	16/02/2015	116,00	370,88
2569	23/10/2014	16/02/2015	116,00	298,64
2570	23/10/2014	16/02/2015	116,00	328,91
2939	30/10/2014	23/02/2015	116,00	133,72
3122	27/10/2014	20/02/2015	116,00	312,32
4349	02/11/2014	26/02/2015	116,00	25,44
4384	02/11/2014	26/02/2015	116,00	8,14

10711	31/03/2015	05/06/2015	66,00	537,79
10712	31/03/2015	05/06/2015	66,00	1.199,81
10714	31/03/2015	05/06/2015	66,00	9.313,66
10715	31/03/2015	05/06/2015	66,00	16.519,80
10715	31/03/2015	05/06/2015	66,00	7.811,50
13242	01/05/2015	06/07/2015	66,00	499,85
13243	01/05/2015	06/07/2015	66,00	100,39
13490	28/04/2015	03/07/2015	66,00	1.252,43
13490	28/04/2015	03/07/2015	66,00	5.072,40
13491	28/04/2015	03/07/2015	66,00	2.504,85
13792	02/05/2015	07/07/2015	66,00	1.708,00
15725	31/07/2015	05/10/2015	66,00	10.737,57
16306	26/06/2015	31/08/2015	66,00	194,71
16446	26/06/2015	31/08/2015	66,00	928,42
16930	05/07/2015	09/09/2015	66,00	330,28
17529	17/07/2015	21/09/2015	66,00	2.732,80
17637	18/07/2015	22/09/2015	66,00	585,60
18301	25/07/2015	29/09/2015	66,00	77,49
20157	28/08/2015	02/11/2015	66,00	73,20
4344	21/12/2014	26/02/2015	67,00	37.135,24
4365	21/12/2014	26/02/2015	67,00	121,58
4662	17/01/2015	25/03/2015	67,00	73.500,40
4662	17/01/2015	25/03/2015	67,00	1.658,32
4755	14/03/2015	20/05/2015	67,00	753,99
4756	14/03/2015	20/05/2015	67,00	25.602,89
6868	23/04/2015	29/06/2015	67,00	44,00
7286	06/02/2015	14/04/2015	67,00	5.744,31
7287	06/02/2015	14/04/2015	67,00	2.703,47
9038	05/03/2015	11/05/2015	67,00	915,00
12868	26/04/2015	02/07/2015	67,00	983,32
13253	30/04/2015	06/07/2015	67,00	25,00
15629	12/06/2015	18/08/2015	67,00	3.791,23
15629	12/06/2015	18/08/2015	67,00	3.680,28
15629	12/06/2015	18/08/2015	67,00	4.333,27
15629	12/06/2015	18/08/2015	67,00	27,87
15630	12/06/2015	18/08/2015	67,00	3.797,56
15630	12/06/2015	18/08/2015	67,00	2.276,01
15630	12/06/2015	18/08/2015	67,00	3.601,03
15630	12/06/2015	18/08/2015	67,00	1.090,45
15631	12/06/2015	18/08/2015	67,00	55,11
15631	12/06/2015	18/08/2015	67,00	4.025,80
15631	12/06/2015	18/08/2015	67,00	2.447,18
15631	12/06/2015	18/08/2015	67,00	3.807,08
15660	12/06/2015	18/08/2015	67,00	68,69
16313	09/07/2015	14/09/2015	67,00	2.196,00
16930	04/07/2015	09/09/2015	67,00	206,52
16934	04/07/2015	09/09/2015	67,00	276,33
16936	04/07/2015	09/09/2015	67,00	73,20
17600	25/07/2015	30/09/2015	67,00	100,00
17628	25/07/2015	30/09/2015	67,00	122,00
17704	30/07/2015	05/10/2015	67,00	1.659,20
19220	10/08/2015	16/10/2015	67,00	97,60
1013	27/11/2014	03/02/2015	68,00	19,00
1014	27/11/2014	03/02/2015	68,00	11,00
1805	05/12/2014	11/02/2015	68,00	8.854,10
3094	14/12/2014	20/02/2015	68,00	218,03
4341	20/12/2014	26/02/2015	68,00	7.567,57
4342	20/12/2014	26/02/2015	68,00	9.797,56
4361	20/12/2014	26/02/2015	68,00	7.500,00

11386	05/03/2015	29/06/2015	116,00	65,68
11386	05/03/2015	29/06/2015	116,00	65,68
11386	05/03/2015	29/06/2015	116,00	65,68
11386	05/03/2015	29/06/2015	116,00	65,68
11386	05/03/2015	29/06/2015	116,00	65,68
11386	05/03/2015	29/06/2015	116,00	65,68
11386	05/03/2015	29/06/2015	116,00	65,68
11386	05/03/2015	29/06/2015	116,00	65,68
11424	07/03/2015	01/07/2015	116,00	9.375,05
11656	13/03/2015	07/07/2015	116,00	2.000,00
11713	07/03/2015	01/07/2015	116,00	25.972,58
11795	12/03/2015	06/07/2015	116,00	65,68
11795	12/03/2015	06/07/2015	116,00	65,68
11795	12/03/2015	06/07/2015	116,00	65,68
11795	12/03/2015	06/07/2015	116,00	65,68
11795	12/03/2015	06/07/2015	116,00	65,68
11795	12/03/2015	06/07/2015	116,00	65,68
11795	12/03/2015	06/07/2015	116,00	65,68
11796	12/03/2015	06/07/2015	116,00	97,60
15687	02/05/2015	26/08/2015	116,00	195,20
15698	03/05/2015	27/08/2015	116,00	116,96
15699	03/05/2015	27/08/2015	116,00	24,20
16158	07/05/2015	31/08/2015	116,00	549,00
16218	21/05/2015	14/09/2015	116,00	19.968,00
16218	21/05/2015	14/09/2015	116,00	7.254,00
16218	21/05/2015	14/09/2015	116,00	14.414,40
16218	21/05/2015	14/09/2015	116,00	7.092,80
16231	28/05/2015	21/09/2015	116,00	65,68
16231	28/05/2015	21/09/2015	116,00	65,68
16231	28/05/2015	21/09/2015	116,00	65,68
16232	28/05/2015	21/09/2015	116,00	319,27
16232	28/05/2015	21/09/2015	116,00	184,12
16233	28/05/2015	21/09/2015	116,00	18,30
16234	28/05/2015	21/09/2015	116,00	36,60
16234	28/05/2015	21/09/2015	116,00	36,60
16234	28/05/2015	21/09/2015	116,00	577,61
17347	08/06/2015	02/10/2015	116,00	4.812,68
17348	08/06/2015	02/10/2015	116,00	1.405,32
18354	05/06/2015	29/09/2015	116,00	52,83
18355	05/06/2015	29/09/2015	116,00	316,14
20052	25/07/2015	18/11/2015	116,00	5.856,01
20053	25/07/2015	18/11/2015	116,00	18.967,61
1440	15/10/2014	09/02/2015	117,00	930,37
1441	15/10/2014	09/02/2015	117,00	568,94
1762	17/10/2014	11/02/2015	117,00	368,44
2933	30/10/2014	24/02/2015	117,00	284,17
2934	30/10/2014	24/02/2015	117,00	42,95
4470	01/11/2014	26/02/2015	117,00	14.960,00
7887	11/01/2015	08/05/2015	117,00	1.171,20
7889	11/01/2015	08/05/2015	117,00	927,20
7890	11/01/2015	08/05/2015	117,00	1.549,40
7891	11/01/2015	08/05/2015	117,00	742,00
7892	11/01/2015	08/05/2015	117,00	195,20
9546	21/01/2015	18/05/2015	117,00	230,58
9564	21/01/2015	18/05/2015	117,00	111,52
9567	21/01/2015	18/05/2015	117,00	65,68
9569	21/01/2015	18/05/2015	117,00	65,68
11339	01/03/2015	26/06/2015	117,00	8.026,38
11383	04/03/2015	29/06/2015	117,00	1.119,59
11384	04/03/2015	29/06/2015	117,00	1.133,01
11385	04/03/2015	29/06/2015	117,00	65,68

4364	20/12/2014	26/02/2015	68,00	620,00
4379	20/12/2014	26/02/2015	68,00	2.562,00
4499	24/12/2014	02/03/2015	68,00	906,20
4499	24/12/2014	02/03/2015	68,00	552,55
4518	24/12/2014	02/03/2015	68,00	1.919,35
4574	24/12/2014	02/03/2015	68,00	982,10
4759	13/03/2015	20/05/2015	68,00	9.436,70
8415	01/03/2015	08/05/2015	68,00	165,76
8415	01/03/2015	08/05/2015	68,00	2.191,02
9000	01/03/2015	08/05/2015	68,00	391,03
13240	29/04/2015	06/07/2015	68,00	660,00
13241	29/04/2015	06/07/2015	68,00	990,64
13241	29/04/2015	06/07/2015	68,00	969,90
13271	30/04/2015	07/07/2015	68,00	1.457,78
13480	26/04/2015	03/07/2015	68,00	622,20
13484	26/04/2015	03/07/2015	68,00	1.133,68
13486	26/04/2015	03/07/2015	68,00	195,20
13570	09/05/2015	16/07/2015	68,00	855,36
14033	01/05/2015	08/07/2015	68,00	799,48
14034	01/05/2015	08/07/2015	68,00	11.670,82
14035	01/05/2015	08/07/2015	68,00	12.470,30
14036	01/05/2015	08/07/2015	68,00	1.188,68
14036	01/05/2015	08/07/2015	68,00	3.287,34
14036	01/05/2015	08/07/2015	68,00	10.383,80
14036	01/05/2015	08/07/2015	68,00	1.462,99
14036	01/05/2015	08/07/2015	68,00	589,56
14036	01/05/2015	08/07/2015	68,00	29.402,30
14037	01/05/2015	08/07/2015	68,00	188,66
14037	01/05/2015	08/07/2015	68,00	1.845,89
14037	01/05/2015	08/07/2015	68,00	85,73
14037	01/05/2015	08/07/2015	68,00	150,92
14037	01/05/2015	08/07/2015	68,00	10.172,35
15629	11/06/2015	18/08/2015	68,00	1.283,82
15630	11/06/2015	18/08/2015	68,00	43,08
15655	19/06/2015	26/08/2015	68,00	409,92
15665	11/06/2015	18/08/2015	68,00	89,02
16387	24/06/2015	31/08/2015	68,00	65,68
16413	25/06/2015	01/09/2015	68,00	60.599,55
16461	24/06/2015	31/08/2015	68,00	2.135,00
17410	09/07/2015	15/09/2015	68,00	9.569,25
17636	16/07/2015	22/09/2015	68,00	43.355,23
18345	24/07/2015	30/09/2015	68,00	330,00
18744	09/08/2015	16/10/2015	68,00	2.107,93
18744	09/08/2015	16/10/2015	68,00	1,27
18744	09/08/2015	16/10/2015	68,00	3.924,23
18744	09/08/2015	16/10/2015	68,00	3.296,61
18745	09/08/2015	16/10/2015	68,00	4.583,55
18745	09/08/2015	16/10/2015	68,00	46,24
18745	09/08/2015	16/10/2015	68,00	16,47
18746	09/08/2015	16/10/2015	68,00	14.796,69
18746	09/08/2015	16/10/2015	68,00	146,96
18746	09/08/2015	16/10/2015	68,00	12.121,39
18747	09/08/2015	16/10/2015	68,00	120,36
18747	09/08/2015	16/10/2015	68,00	15.592,35
18747	09/08/2015	16/10/2015	68,00	61,45
18748	09/08/2015	16/10/2015	68,00	108,33
18748	09/08/2015	16/10/2015	68,00	10.755,17
19088	09/08/2015	16/10/2015	68,00	7.800,00
19097	09/08/2015	16/10/2015	68,00	500,00

11385	04/03/2015	29/06/2015	117,00	65,68
11385	04/03/2015	29/06/2015	117,00	65,68
11385	04/03/2015	29/06/2015	117,00	65,68
11385	04/03/2015	29/06/2015	117,00	65,68
11654	12/03/2015	07/07/2015	117,00	5.551,00
11655	12/03/2015	07/07/2015	117,00	730,54
11691	25/02/2015	22/06/2015	117,00	459,94
11788	11/03/2015	06/07/2015	117,00	314,76
11846	12/03/2015	07/07/2015	117,00	4.404,45
11846	12/03/2015	07/07/2015	117,00	2.113,65
12729	01/03/2015	26/06/2015	117,00	8.000,00
12730	01/03/2015	26/06/2015	117,00	65.000,00
15678	01/05/2015	26/08/2015	117,00	280,60
15679	01/05/2015	26/08/2015	117,00	17,64
15680	01/05/2015	26/08/2015	117,00	610,00
15681	01/05/2015	26/08/2015	117,00	1.020,26
15682	01/05/2015	26/08/2015	117,00	224,17
15683	01/05/2015	26/08/2015	117,00	40,36
15695	02/05/2015	27/08/2015	117,00	610,00
15697	02/05/2015	27/08/2015	117,00	259,84
15697	02/05/2015	27/08/2015	117,00	191,27
15716	01/05/2015	26/08/2015	117,00	93,79
16196	01/05/2015	26/08/2015	117,00	2.475,20
16196	01/05/2015	26/08/2015	117,00	2.475,20
16196	01/05/2015	26/08/2015	117,00	2.271,36
16196	01/05/2015	26/08/2015	117,00	2.620,80
16196	01/05/2015	26/08/2015	117,00	2.271,36
16213	01/05/2015	26/08/2015	117,00	3.185,31
16213	01/05/2015	26/08/2015	117,00	4.023,55
16213	01/05/2015	26/08/2015	117,00	7.208,86
16213	01/05/2015	26/08/2015	117,00	1.946,88
16215	01/05/2015	26/08/2015	117,00	2.740,40
16215	01/05/2015	26/08/2015	117,00	2.514,72
16215	01/05/2015	26/08/2015	117,00	2.514,72
16215	01/05/2015	26/08/2015	117,00	2.901,60
16221	20/05/2015	14/09/2015	117,00	1.125,02
16241	20/05/2015	14/09/2015	117,00	3.389,20
16354	20/05/2015	14/09/2015	117,00	4.770,15
16521	20/05/2015	14/09/2015	117,00	5.355,56
16702	30/05/2015	24/09/2015	117,00	61.603,84
17696	05/06/2015	30/09/2015	117,00	42.862,06
18242	05/06/2015	30/09/2015	117,00	496,54
20107	05/08/2015	30/11/2015	117,00	4.500,00
20945	21/08/2015	16/12/2015	117,00	21,59
608	02/10/2014	28/01/2015	118,00	1.098,00
1025	08/10/2014	03/02/2015	118,00	3.782,00
1026	08/10/2014	03/02/2015	118,00	933,30
1702	16/10/2014	11/02/2015	118,00	97,60
1714	16/10/2014	11/02/2015	118,00	95,16
1755	16/10/2014	11/02/2015	118,00	915,00
1755	16/10/2014	11/02/2015	118,00	18,00
1902	17/10/2014	12/02/2015	118,00	3.733,20
7888	10/01/2015	08/05/2015	118,00	2.696,20
8247	02/01/2015	30/04/2015	118,00	33,08
8247	02/01/2015	30/04/2015	118,00	3.420,40
8247	02/01/2015	30/04/2015	118,00	66,46
8248	02/01/2015	30/04/2015	118,00	2.613,73
8249	02/01/2015	30/04/2015	118,00	5.623,61
8250	02/01/2015	30/04/2015	118,00	1.293,16

19099	09/08/2015	16/10/2015	68,00	1.280,00
19100	09/08/2015	16/10/2015	68,00	2.170,00
19101	09/08/2015	16/10/2015	68,00	2.767,50
19101	09/08/2015	16/10/2015	68,00	3.375,00
19248	09/08/2015	16/10/2015	68,00	1.723,68
20281	06/09/2015	13/11/2015	68,00	6.090,24
20856	03/10/2015	10/12/2015	68,00	218,75
20857	03/10/2015	10/12/2015	68,00	218,75
996	26/11/2014	03/02/2015	69,00	933,30
3099	13/12/2014	20/02/2015	69,00	1.199,77
3102	13/12/2014	20/02/2015	69,00	33,18
3800	12/03/2015	20/05/2015	69,00	149,00
4343	19/12/2014	26/02/2015	69,00	14.314,44
4377	19/12/2014	26/02/2015	69,00	39,23
4378	19/12/2014	26/02/2015	69,00	207,87
4532	23/12/2014	02/03/2015	69,00	145,16
4533	23/12/2014	02/03/2015	69,00	100,99
4534	23/12/2014	02/03/2015	69,00	560,18
4535	23/12/2014	02/03/2015	69,00	49,42
4536	23/12/2014	02/03/2015	69,00	11,67
4584	24/12/2014	03/03/2015	69,00	176,40
4621	24/12/2014	03/03/2015	69,00	100,00
4758	12/03/2015	20/05/2015	69,00	23.844,78
7260	28/02/2015	08/05/2015	69,00	761,65
7260	28/02/2015	08/05/2015	69,00	7.092,80
7261	28/02/2015	08/05/2015	69,00	25.792,00
7261	28/02/2015	08/05/2015	69,00	11.229,05
7261	28/02/2015	08/05/2015	69,00	4.836,00
7265	28/02/2015	08/05/2015	69,00	3.141,50
7407	14/02/2015	24/04/2015	69,00	170,80
8507	25/02/2015	05/05/2015	69,00	2.170,26
8509	25/02/2015	05/05/2015	69,00	103,30
8510	25/02/2015	05/05/2015	69,00	96,87
8511	25/02/2015	05/05/2015	69,00	140,65
8512	25/02/2015	05/05/2015	69,00	192,00
8513	25/02/2015	05/05/2015	69,00	445,97
10258	20/03/2015	28/05/2015	69,00	183,00
10455	02/04/2015	10/06/2015	69,00	1.391,00
11102	01/04/2015	09/06/2015	69,00	103,25
11102	01/04/2015	09/06/2015	69,00	9.959,56
11102	01/04/2015	09/06/2015	69,00	104,51
11102	01/04/2015	09/06/2015	69,00	83,62
11102	01/04/2015	09/06/2015	69,00	13.576,33
11103	01/04/2015	09/06/2015	69,00	41,81
11103	01/04/2015	09/06/2015	69,00	4.250,73
11103	01/04/2015	09/06/2015	69,00	10.618,88
11103	01/04/2015	09/06/2015	69,00	163,44
11103	01/04/2015	09/06/2015	69,00	12.558,81
11104	01/04/2015	09/06/2015	69,00	9.379,49
11104	01/04/2015	09/06/2015	69,00	3.318,80
11104	01/04/2015	09/06/2015	69,00	10,14
11104	01/04/2015	09/06/2015	69,00	1.886,04
11104	01/04/2015	09/06/2015	69,00	3,80
12833	29/04/2015	07/07/2015	69,00	7,17
12867	24/04/2015	02/07/2015	69,00	990,64
13295	23/04/2015	01/07/2015	69,00	440,00
13323	23/04/2015	01/07/2015	69,00	2.318,00
13324	23/04/2015	01/07/2015	69,00	463,60
13344	23/04/2015	01/07/2015	69,00	463,60

8256	02/01/2015	30/04/2015	118,00	357,46
8634	10/01/2015	08/05/2015	118,00	10.000,00
9660	21/02/2015	19/06/2015	118,00	1.100,00
11382	03/03/2015	29/06/2015	118,00	733,05
11910	14/03/2015	10/07/2015	118,00	36,20
12009	25/02/2015	23/06/2015	118,00	2.575,88
12010	25/02/2015	23/06/2015	118,00	9.030,67
12144	25/02/2015	23/06/2015	118,00	162,98
15346	16/04/2015	12/08/2015	118,00	35,79
16284	04/06/2015	30/09/2015	118,00	3.300,00
16284	04/06/2015	30/09/2015	118,00	3.385,97
16345	05/05/2015	31/08/2015	118,00	196,48
17499	04/06/2015	30/09/2015	118,00	73,20
18238	04/06/2015	30/09/2015	118,00	77,26
20944	20/08/2015	16/12/2015	118,00	117,91
22561	13/08/2015	09/12/2015	118,00	857,56
1746	15/10/2014	11/02/2015	119,00	100,00
1812	17/10/2014	13/02/2015	119,00	3.136,67
6852	30/12/2014	28/04/2015	119,00	6.832,00
7883	09/01/2015	08/05/2015	119,00	28.063,67
7884	09/01/2015	08/05/2015	119,00	126,49
7885	09/01/2015	08/05/2015	119,00	3.599,00
7886	09/01/2015	08/05/2015	119,00	5.490,00
9677	22/01/2015	21/05/2015	119,00	142,74
11906	05/03/2015	02/07/2015	119,00	3.477,00
12662	13/03/2015	10/07/2015	119,00	207,46
15717	29/04/2015	26/08/2015	119,00	481,90
16230	25/05/2015	21/09/2015	119,00	2.196,00
16283	03/06/2015	30/09/2015	119,00	7.154,78
16283	03/06/2015	30/09/2015	119,00	3.577,39
16285	03/06/2015	30/09/2015	119,00	887,04
17498	03/06/2015	30/09/2015	119,00	33,25
20943	19/08/2015	16/12/2015	119,00	77,09
22558	12/08/2015	09/12/2015	119,00	20.000,00
22559	12/08/2015	09/12/2015	119,00	15.000,00
300	28/09/2014	26/01/2015	120,00	73,20
425	28/09/2014	26/01/2015	120,00	205,36
428	28/09/2014	26/01/2015	120,00	74,68
430	28/09/2014	26/01/2015	120,00	34,31
431	28/09/2014	26/01/2015	120,00	36,43
435	28/09/2014	26/01/2015	120,00	707,48
442	28/09/2014	26/01/2015	120,00	523,38
1121	08/10/2014	05/02/2015	120,00	98,15
1122	08/10/2014	05/02/2015	120,00	2.397,85
1123	08/10/2014	05/02/2015	120,00	632,95
1128	08/10/2014	05/02/2015	120,00	918,60
1269	08/10/2014	05/02/2015	120,00	1.466,85
1438	12/10/2014	09/02/2015	120,00	15,25
1446	12/10/2014	09/02/2015	120,00	485,56
1793	16/10/2014	13/02/2015	120,00	1.101,00
1830	15/10/2014	12/02/2015	120,00	277,79
4933	12/11/2014	12/03/2015	120,00	6.090,24
11125	01/03/2015	29/06/2015	120,00	46.486,97
11125	01/03/2015	29/06/2015	120,00	841,21
11126	01/03/2015	29/06/2015	120,00	41,17
11126	01/03/2015	29/06/2015	120,00	8.542,93
11126	01/03/2015	29/06/2015	120,00	48,78
11127	01/03/2015	29/06/2015	120,00	10.647,75
11127	01/03/2015	29/06/2015	120,00	36,10

15615	10/06/2015	18/08/2015	69,00	4.229,32
15721	28/07/2015	05/10/2015	69,00	4.462,15
15722	28/07/2015	05/10/2015	69,00	4.639,38
15723	28/07/2015	05/10/2015	69,00	9.081,85
17447	11/07/2015	18/09/2015	69,00	240,80
17447	11/07/2015	18/09/2015	69,00	242,80
17606	23/07/2015	30/09/2015	69,00	994,05
17695	23/07/2015	30/09/2015	69,00	341,60
17711	17/07/2015	24/09/2015	69,00	878,30
18162	23/07/2015	30/09/2015	69,00	1.600,00
18167	23/07/2015	30/09/2015	69,00	400,00
18223	18/07/2015	25/09/2015	69,00	68,81
18233	18/07/2015	25/09/2015	69,00	10,08
18233	18/07/2015	25/09/2015	69,00	50,41
18755	30/07/2015	07/10/2015	69,00	3.000,00
19075	08/08/2015	16/10/2015	69,00	65,68
19076	08/08/2015	16/10/2015	69,00	65,68
19077	08/08/2015	16/10/2015	69,00	65,68
19078	08/08/2015	16/10/2015	69,00	65,68
19090	08/08/2015	16/10/2015	69,00	3.082,56
19090	08/08/2015	16/10/2015	69,00	6.976,32
19117	08/08/2015	16/10/2015	69,00	65,68
19117	08/08/2015	16/10/2015	69,00	65,68
19117	08/08/2015	16/10/2015	69,00	65,68
19117	08/08/2015	16/10/2015	69,00	65,68
19117	08/08/2015	16/10/2015	69,00	65,68
19138	08/08/2015	16/10/2015	69,00	2.058,75
19163	08/08/2015	16/10/2015	69,00	423,26
19210	08/08/2015	16/10/2015	69,00	2.249,88
19223	08/08/2015	16/10/2015	69,00	805,20
19226	08/08/2015	16/10/2015	69,00	732,00
157	13/11/2014	22/01/2015	70,00	54,48
158	13/11/2014	22/01/2015	70,00	54,28
159	13/11/2014	22/01/2015	70,00	361,41
160	13/11/2014	22/01/2015	70,00	473,03
161	13/11/2014	22/01/2015	70,00	133,63
162	13/11/2014	22/01/2015	70,00	106,06
163	13/11/2014	22/01/2015	70,00	3.569,47
164	13/11/2014	22/01/2015	70,00	57,63
165	13/11/2014	22/01/2015	70,00	1.708,49
166	13/11/2014	22/01/2015	70,00	300,72
167	13/11/2014	22/01/2015	70,00	287,76
168	13/11/2014	22/01/2015	70,00	4.638,83
169	13/11/2014	22/01/2015	70,00	1.517,70
170	13/11/2014	22/01/2015	70,00	10.895,85
171	13/11/2014	22/01/2015	70,00	49,80
172	13/11/2014	22/01/2015	70,00	94,18
173	13/11/2014	22/01/2015	70,00	168,42
4358	18/12/2014	26/02/2015	70,00	732,00
4368	18/12/2014	26/02/2015	70,00	1.708,00
4375	18/12/2014	26/02/2015	70,00	512,40
4376	18/12/2014	26/02/2015	70,00	1.195,60
8498	24/02/2015	05/05/2015	70,00	289,14
8991	27/02/2015	08/05/2015	70,00	18.600,55
8996	27/02/2015	08/05/2015	70,00	496,25
14039	01/05/2015	10/07/2015	70,00	4.051,39
14039	01/05/2015	10/07/2015	70,00	169,79
14039	01/05/2015	10/07/2015	70,00	349,01
14040	01/05/2015	10/07/2015	70,00	63.016,04

11127	01/03/2015	29/06/2015	120,00	8.105,48
11334	01/03/2015	29/06/2015	120,00	472,02
11335	01/03/2015	29/06/2015	120,00	2.995,84
11336	01/03/2015	29/06/2015	120,00	3.013,88
11337	01/03/2015	29/06/2015	120,00	183,00
11338	01/03/2015	29/06/2015	120,00	1.098,00
11340	01/03/2015	29/06/2015	120,00	3.904,00
11341	01/03/2015	29/06/2015	120,00	12.078,00
11342	01/03/2015	29/06/2015	120,00	9.134,60
11343	01/03/2015	29/06/2015	120,00	27.652,00
11814	08/03/2015	06/07/2015	120,00	3.134,38
11815	08/03/2015	06/07/2015	120,00	287,98
11816	08/03/2015	06/07/2015	120,00	3.131,17
11817	08/03/2015	06/07/2015	120,00	6.203,77
11818	08/03/2015	06/07/2015	120,00	3.134,41
11819	08/03/2015	06/07/2015	120,00	20,19
11907	12/03/2015	10/07/2015	120,00	7.320,00
12079	01/03/2015	29/06/2015	120,00	333,34
12079	01/03/2015	29/06/2015	120,00	206,58
12082	01/03/2015	29/06/2015	120,00	498,63
12083	01/03/2015	29/06/2015	120,00	498,33
12084	01/03/2015	29/06/2015	120,00	497,28
12087	01/03/2015	29/06/2015	120,00	44,80
12092	01/03/2015	29/06/2015	120,00	1.994,70
12608	01/03/2015	29/06/2015	120,00	585,60
12654	12/03/2015	10/07/2015	120,00	44,18
14250	19/03/2015	17/07/2015	120,00	5.889,70
15709	29/04/2015	27/08/2015	120,00	367,93
15709	29/04/2015	27/08/2015	120,00	258,90
16217	17/05/2015	14/09/2015	120,00	3.185,31
16240	17/05/2015	14/09/2015	120,00	1.234,64
20847	23/07/2015	20/11/2015	120,00	911,93
20848	23/07/2015	20/11/2015	120,00	2.223,07
598	29/09/2014	28/01/2015	121,00	266,57
599	29/09/2014	28/01/2015	121,00	431,81
615	29/09/2014	28/01/2015	121,00	6.506,66
616	29/09/2014	28/01/2015	121,00	19.621,66
988	30/09/2014	29/01/2015	121,00	2.901,60
1006	05/10/2014	03/02/2015	121,00	8.069,62
1007	05/10/2014	03/02/2015	121,00	240,34
1023	05/10/2014	03/02/2015	121,00	500,00
1024	05/10/2014	03/02/2015	121,00	4.148,00
1484	11/10/2014	09/02/2015	121,00	18,46
1484	11/10/2014	09/02/2015	121,00	1.668,96
1693	11/10/2014	09/02/2015	121,00	21,81
1694	11/10/2014	09/02/2015	121,00	51,39
1797	15/10/2014	13/02/2015	121,00	160,31
1809	15/10/2014	13/02/2015	121,00	1.180,62
3135	22/10/2014	20/02/2015	121,00	1.677,33
3135	22/10/2014	20/02/2015	121,00	590,89
8425	30/12/2014	30/04/2015	121,00	2.415,95
8426	30/12/2014	30/04/2015	121,00	2.123,69
8472	30/12/2014	30/04/2015	121,00	434,60
9402	28/02/2015	29/06/2015	121,00	787,29
9402	28/02/2015	29/06/2015	121,00	2.140,94
9409	28/02/2015	29/06/2015	121,00	3.082,56
9409	28/02/2015	29/06/2015	121,00	2.708,64
9411	28/02/2015	29/06/2015	121,00	5.640,54
9411	28/02/2015	29/06/2015	121,00	1.185,12

14078	30/04/2015	09/07/2015	70,00	20.562,80
15088	28/05/2015	06/08/2015	70,00	20.562,80
16450	22/06/2015	31/08/2015	70,00	359,42
17441	24/07/2015	02/10/2015	70,00	24.698,90
17558	22/07/2015	30/09/2015	70,00	296,61
17558	22/07/2015	30/09/2015	70,00	745,63
17559	22/07/2015	30/09/2015	70,00	59,53
17560	22/07/2015	30/09/2015	70,00	71,42
17560	22/07/2015	30/09/2015	70,00	59,81
17560	22/07/2015	30/09/2015	70,00	84,21
17560	22/07/2015	30/09/2015	70,00	24,44
17560	22/07/2015	30/09/2015	70,00	113,75
17561	22/07/2015	30/09/2015	70,00	132,40
17562	22/07/2015	30/09/2015	70,00	8.470,00
17563	22/07/2015	30/09/2015	70,00	7.191,90
17564	22/07/2015	30/09/2015	70,00	71,53
17565	22/07/2015	30/09/2015	70,00	97,17
17566	22/07/2015	30/09/2015	70,00	332,89
17567	22/07/2015	30/09/2015	70,00	168,27
17568	22/07/2015	30/09/2015	70,00	6.733,89
17569	22/07/2015	30/09/2015	70,00	779,50
17570	22/07/2015	30/09/2015	70,00	763,23
17571	22/07/2015	30/09/2015	70,00	2.357,34
17572	22/07/2015	30/09/2015	70,00	3.836,68
17573	22/07/2015	30/09/2015	70,00	2.169,38
17574	22/07/2015	30/09/2015	70,00	95,88
17574	22/07/2015	30/09/2015	70,00	221,69
17575	22/07/2015	30/09/2015	70,00	108,39
17575	22/07/2015	30/09/2015	70,00	23,12
17576	22/07/2015	30/09/2015	70,00	209,90
17577	22/07/2015	30/09/2015	70,00	149,86
17577	22/07/2015	30/09/2015	70,00	403,51
17577	22/07/2015	30/09/2015	70,00	39,72
17578	22/07/2015	30/09/2015	70,00	78,52
17579	22/07/2015	30/09/2015	70,00	23,77
17580	22/07/2015	30/09/2015	70,00	149,86
17581	22/07/2015	30/09/2015	70,00	35,39
17582	22/07/2015	30/09/2015	70,00	23,79
17583	22/07/2015	30/09/2015	70,00	593,10
17584	22/07/2015	30/09/2015	70,00	800,62
17585	22/07/2015	30/09/2015	70,00	88,20
17586	22/07/2015	30/09/2015	70,00	132,25
17587	22/07/2015	30/09/2015	70,00	23,79
17664	24/07/2015	02/10/2015	70,00	2.740,40
17693	22/07/2015	30/09/2015	70,00	976,00
18347	22/07/2015	30/09/2015	70,00	2.064,85
18749	07/08/2015	16/10/2015	70,00	1.518,12
18749	07/08/2015	16/10/2015	70,00	37.166,71
18750	07/08/2015	16/10/2015	70,00	13.041,04
18750	07/08/2015	16/10/2015	70,00	27,87
18750	07/08/2015	16/10/2015	70,00	10.096,20
18751	07/08/2015	16/10/2015	70,00	67,13
18751	07/08/2015	16/10/2015	70,00	9.738,00
18752	07/08/2015	16/10/2015	70,00	64,62
19061	07/08/2015	16/10/2015	70,00	6.077,62
19062	07/08/2015	16/10/2015	70,00	19.727,33
19063	07/08/2015	16/10/2015	70,00	3.113,44
19072	07/08/2015	16/10/2015	70,00	509,96
19073	07/08/2015	16/10/2015	70,00	114,58

9411	28/02/2015	29/06/2015	121,00	6.976,32
9411	28/02/2015	29/06/2015	121,00	8.712,29
9411	28/02/2015	29/06/2015	121,00	9.002,70
9549	28/02/2015	29/06/2015	121,00	603,20
9573	17/01/2015	18/05/2015	121,00	117,49
9574	17/01/2015	18/05/2015	121,00	1.708,00
9575	17/01/2015	18/05/2015	121,00	367,22
9576	17/01/2015	18/05/2015	121,00	36,60
9577	17/01/2015	18/05/2015	121,00	103,21
9623	28/02/2015	29/06/2015	121,00	27.170,80
9624	28/02/2015	29/06/2015	121,00	17.482,46
9625	28/02/2015	29/06/2015	121,00	658,80
9831	28/02/2015	29/06/2015	121,00	737,15
9831	28/02/2015	29/06/2015	121,00	1.117,48
9831	28/02/2015	29/06/2015	121,00	3.243,47
9831	28/02/2015	29/06/2015	121,00	1.519,77
9831	28/02/2015	29/06/2015	121,00	30.349,22
9831	28/02/2015	29/06/2015	121,00	11.468,01
9832	28/02/2015	29/06/2015	121,00	268,20
9832	28/02/2015	29/06/2015	121,00	258,00
9832	28/02/2015	29/06/2015	121,00	258,00
9832	28/02/2015	29/06/2015	121,00	10.292,00
9832	28/02/2015	29/06/2015	121,00	1.877,37
9833	28/02/2015	29/06/2015	121,00	3.939,94
10355	28/02/2015	29/06/2015	121,00	68.322,67
10356	28/02/2015	29/06/2015	121,00	3.847,01
10356	28/02/2015	29/06/2015	121,00	147,43
10356	28/02/2015	29/06/2015	121,00	331,72
10357	28/02/2015	29/06/2015	121,00	12.396,05
10357	28/02/2015	29/06/2015	121,00	12.396,04
11791	07/03/2015	06/07/2015	121,00	448,80
11902	11/03/2015	10/07/2015	121,00	461,16
11903	11/03/2015	10/07/2015	121,00	811,30
11909	11/03/2015	10/07/2015	121,00	73,20
12658	11/03/2015	10/07/2015	121,00	337,16
16223	16/05/2015	14/09/2015	121,00	2.790,00
16390	02/05/2015	31/08/2015	121,00	117,25
16390	02/05/2015	31/08/2015	121,00	205,11
16521	16/05/2015	14/09/2015	121,00	647,28
16523	16/05/2015	14/09/2015	121,00	443,41
16623	16/05/2015	14/09/2015	121,00	3.869,77
16668	23/05/2015	21/09/2015	121,00	122,55
19327	22/06/2015	21/10/2015	121,00	62,50
20954	17/08/2015	16/12/2015	121,00	170,68
579	28/09/2014	28/01/2015	122,00	70,76
595	28/09/2014	28/01/2015	122,00	175,68
603	28/09/2014	28/01/2015	122,00	93,94
681	28/09/2014	28/01/2015	122,00	4.035,92
681	28/09/2014	28/01/2015	122,00	1.844,96
681	28/09/2014	28/01/2015	122,00	13.077,48
682	28/09/2014	28/01/2015	122,00	12.134,57
683	28/09/2014	28/01/2015	122,00	243,82
965	04/10/2014	03/02/2015	122,00	140,40
965	04/10/2014	03/02/2015	122,00	127,40
966	04/10/2014	03/02/2015	122,00	2.264,00
967	04/10/2014	03/02/2015	122,00	616,00
967	04/10/2014	03/02/2015	122,00	1.200,00
968	04/10/2014	03/02/2015	122,00	260,00
1696	10/10/2014	09/02/2015	122,00	54,89

19106	07/08/2015	16/10/2015	70,00	49,23
19107	07/08/2015	16/10/2015	70,00	193,49
19108	07/08/2015	16/10/2015	70,00	150,47
19113	07/08/2015	16/10/2015	70,00	61,70
19114	07/08/2015	16/10/2015	70,00	174,58
19115	07/08/2015	16/10/2015	70,00	404,89
19119	07/08/2015	16/10/2015	70,00	99,49
19123	07/08/2015	16/10/2015	70,00	610,00
19124	07/08/2015	16/10/2015	70,00	73,20
19140	07/08/2015	16/10/2015	70,00	1.025,63
19142	07/08/2015	16/10/2015	70,00	9.503,80
19201	07/08/2015	16/10/2015	70,00	84,18
19201	07/08/2015	16/10/2015	70,00	96,54
19209	07/08/2015	16/10/2015	70,00	101,26
19211	07/08/2015	16/10/2015	70,00	1.092,51
19211	07/08/2015	16/10/2015	70,00	1.244,28
19212	07/08/2015	16/10/2015	70,00	176,90
19240	07/08/2015	16/10/2015	70,00	325,74
19241	07/08/2015	16/10/2015	70,00	96,97
19244	07/08/2015	16/10/2015	70,00	149,54
19421	31/08/2015	09/11/2015	70,00	53,07
19421	31/08/2015	09/11/2015	70,00	164,70
4345	17/12/2014	26/02/2015	71,00	886,94
4347	17/12/2014	26/02/2015	71,00	36,60
6593	18/01/2015	30/03/2015	71,00	126.992,42
6595	18/01/2015	30/03/2015	71,00	10.000,00
6596	18/01/2015	30/03/2015	71,00	17.007,58
6873	29/01/2015	10/04/2015	71,00	62,29
6873	29/01/2015	10/04/2015	71,00	62,29
6882	29/01/2015	10/04/2015	71,00	228,33
8989	01/03/2015	11/05/2015	71,00	362,34
8990	01/03/2015	11/05/2015	71,00	585,60
9025	01/03/2015	11/05/2015	71,00	5.948,13
9026	01/03/2015	11/05/2015	71,00	60,00
9028	01/03/2015	11/05/2015	71,00	49,95
9029	01/03/2015	11/05/2015	71,00	100,00
9030	01/03/2015	11/05/2015	71,00	110,00
9031	01/03/2015	11/05/2015	71,00	99,94
9371	08/03/2015	18/05/2015	71,00	1.718,61
9373	08/03/2015	18/05/2015	71,00	1.769,25
9375	08/03/2015	18/05/2015	71,00	3.871,11
9376	08/03/2015	18/05/2015	71,00	3.871,11
10319	18/03/2015	28/05/2015	71,00	2.993,88
13219	19/04/2015	29/06/2015	71,00	93,21
13390	30/04/2015	10/07/2015	71,00	30,61
13390	30/04/2015	10/07/2015	71,00	577,74
13390	30/04/2015	10/07/2015	71,00	118,74
13390	30/04/2015	10/07/2015	71,00	341,73
13391	30/04/2015	10/07/2015	71,00	211,39
13391	30/04/2015	10/07/2015	71,00	234,67
13391	30/04/2015	10/07/2015	71,00	318,43
13391	30/04/2015	10/07/2015	71,00	208,23
13391	30/04/2015	10/07/2015	71,00	223,94
13391	30/04/2015	10/07/2015	71,00	370,07
13391	30/04/2015	10/07/2015	71,00	137,91
13391	30/04/2015	10/07/2015	71,00	371,86
13391	30/04/2015	10/07/2015	71,00	244,77
13391	30/04/2015	10/07/2015	71,00	275,44
13391	30/04/2015	10/07/2015	71,00	176,86

1700	10/10/2014	09/02/2015	122,00	541,68
2587	17/10/2014	16/02/2015	122,00	60,00
8052	16/01/2015	18/05/2015	122,00	4.500,00
9334	06/02/2015	08/06/2015	122,00	46.422,77
9372	16/01/2015	18/05/2015	122,00	2.653,89
9374	16/01/2015	18/05/2015	122,00	23.226,65
9692	15/02/2015	17/06/2015	122,00	2.074,00
11399	01/03/2015	01/07/2015	122,00	9.058,50
11405	01/03/2015	01/07/2015	122,00	439,67
11406	01/03/2015	01/07/2015	122,00	52,05
11407	01/03/2015	01/07/2015	122,00	496,24
11408	01/03/2015	01/07/2015	122,00	318,14
11409	01/03/2015	01/07/2015	122,00	181,03
11411	01/03/2015	01/07/2015	122,00	252,94
11412	01/03/2015	01/07/2015	122,00	239,72
11413	01/03/2015	01/07/2015	122,00	165,50
11414	01/03/2015	01/07/2015	122,00	200,00
11415	01/03/2015	01/07/2015	122,00	131,10
11416	01/03/2015	01/07/2015	122,00	490,87
11417	01/03/2015	01/07/2015	122,00	6,65
11714	01/03/2015	01/07/2015	122,00	289,01
11718	01/03/2015	01/07/2015	122,00	1.342,00
11718	01/03/2015	01/07/2015	122,00	1.997,63
15345	12/04/2015	12/08/2015	122,00	400,00
15353	12/04/2015	12/08/2015	122,00	67,10
16220	15/05/2015	14/09/2015	122,00	7.393,28
16335	01/05/2015	31/08/2015	122,00	162,08
16336	01/05/2015	31/08/2015	122,00	21,42
16336	01/05/2015	31/08/2015	122,00	37,81
16344	01/05/2015	31/08/2015	122,00	194,93
16346	01/05/2015	31/08/2015	122,00	122,00
16348	01/05/2015	31/08/2015	122,00	121,46
16349	01/05/2015	31/08/2015	122,00	559,00
16350	01/05/2015	31/08/2015	122,00	415,02
16352	01/05/2015	31/08/2015	122,00	115,90
16353	01/05/2015	31/08/2015	122,00	395,98
16353	01/05/2015	31/08/2015	122,00	597,80
16433	01/05/2015	31/08/2015	122,00	109,80
16433	01/05/2015	31/08/2015	122,00	78,08
16437	01/05/2015	31/08/2015	122,00	278,16
16437	01/05/2015	31/08/2015	122,00	48,86
16437	01/05/2015	31/08/2015	122,00	879,58
16626	15/05/2015	14/09/2015	122,00	985,25
19325	21/06/2015	21/10/2015	122,00	14,00
20958	16/08/2015	16/12/2015	122,00	159,00
20959	16/08/2015	16/12/2015	122,00	377,80
246	25/09/2014	26/01/2015	123,00	244,00
248	25/09/2014	26/01/2015	123,00	1.952,00
490	03/10/2014	03/02/2015	123,00	123,50
602	25/09/2014	26/01/2015	123,00	97,60
602	25/09/2014	26/01/2015	123,00	97,60
604	25/09/2014	26/01/2015	123,00	352,37
605	25/09/2014	26/01/2015	123,00	41,46
606	25/09/2014	26/01/2015	123,00	228,00
607	25/09/2014	26/01/2015	123,00	145,10
961	03/10/2014	03/02/2015	123,00	10.090,85
964	03/10/2014	03/02/2015	123,00	267,06
989	29/09/2014	30/01/2015	123,00	6.386,76
1687	09/10/2014	09/02/2015	123,00	32,32

13391	30/04/2015	10/07/2015	71,00	49,86
13391	30/04/2015	10/07/2015	71,00	22,66
13391	30/04/2015	10/07/2015	71,00	73,97
13392	30/04/2015	10/07/2015	71,00	349,80
13443	30/04/2015	10/07/2015	71,00	250,00
13492	30/04/2015	10/07/2015	71,00	109,38
13492	30/04/2015	10/07/2015	71,00	192,15
13493	30/04/2015	10/07/2015	71,00	79,30
13500	30/04/2015	10/07/2015	71,00	132,98
14277	10/05/2015	20/07/2015	71,00	16.784,92
16387	21/06/2015	31/08/2015	71,00	65,68
16480	21/06/2015	31/08/2015	71,00	2.976,80
17463	09/07/2015	18/09/2015	71,00	5.159,10
17463	09/07/2015	18/09/2015	71,00	3.136,70
17463	09/07/2015	18/09/2015	71,00	24.023,00
17467	09/07/2015	18/09/2015	71,00	54,67
17468	09/07/2015	18/09/2015	71,00	7.292,16
17468	09/07/2015	18/09/2015	71,00	2.138,07
17669	23/07/2015	02/10/2015	71,00	2.740,40
18301	20/07/2015	29/09/2015	71,00	686,00
18742	06/08/2015	16/10/2015	71,00	21.748,15
19079	06/08/2015	16/10/2015	71,00	1.700,00
19080	06/08/2015	16/10/2015	71,00	2.052,50
19081	06/08/2015	16/10/2015	71,00	2.103,50
19111	06/08/2015	16/10/2015	71,00	28,61
19112	06/08/2015	16/10/2015	71,00	19,23
19123	06/08/2015	16/10/2015	71,00	610,00
19133	06/08/2015	16/10/2015	71,00	12.673,28
19158	06/08/2015	16/10/2015	71,00	4.664,00
19166	06/08/2015	16/10/2015	71,00	1.363,47
19221	06/08/2015	16/10/2015	71,00	24,77
19233	06/08/2015	16/10/2015	71,00	256,20
19253	06/08/2015	16/10/2015	71,00	1.355,33
19253	06/08/2015	16/10/2015	71,00	6.832,79
19272	06/08/2015	16/10/2015	71,00	5.667,27
19289	30/08/2015	09/11/2015	71,00	1.180,00
19448	30/08/2015	09/11/2015	71,00	59,29
20055	30/08/2015	09/11/2015	71,00	68,74
20056	30/08/2015	09/11/2015	71,00	133,78
20057	30/08/2015	09/11/2015	71,00	488,00
20296	27/08/2015	06/11/2015	71,00	1.436,09
20296	27/08/2015	06/11/2015	71,00	4.308,23
997	23/11/2014	03/02/2015	72,00	104,68
1444	29/11/2014	09/02/2015	72,00	898,19
1445	29/11/2014	09/02/2015	72,00	88,17
1448	29/11/2014	09/02/2015	72,00	77,10
1662	29/11/2014	09/02/2015	72,00	65,70
2966	10/12/2014	20/02/2015	72,00	11.910,00
2967	10/12/2014	20/02/2015	72,00	1.300,00
2968	10/12/2014	20/02/2015	72,00	7.920,00
2969	10/12/2014	20/02/2015	72,00	2.100,00
2970	10/12/2014	20/02/2015	72,00	1.342,00
3901	15/12/2014	25/02/2015	72,00	1.134,00
4551	29/12/2014	11/03/2015	72,00	5.667,27
4552	29/12/2014	11/03/2015	72,00	9.968,34
4552	29/12/2014	11/03/2015	72,00	2.396,45
4553	29/12/2014	11/03/2015	72,00	2.826,18
4554	29/12/2014	11/03/2015	72,00	61.569,04
4555	29/12/2014	11/03/2015	72,00	23.174,82

1688	09/10/2014	09/02/2015	123,00	88,65
1689	09/10/2014	09/02/2015	123,00	25,01
1690	09/10/2014	09/02/2015	123,00	20,54
1691	09/10/2014	09/02/2015	123,00	178,91
1692	09/10/2014	09/02/2015	123,00	16,78
1828	12/10/2014	12/02/2015	123,00	300,06
1836	12/10/2014	12/02/2015	123,00	300,75
2564	16/10/2014	16/02/2015	123,00	5.904,80
2565	16/10/2014	16/02/2015	123,00	4.367,60
9400	26/02/2015	29/06/2015	123,00	2.266,00
9599	28/02/2015	01/07/2015	123,00	219,60
9615	28/02/2015	01/07/2015	123,00	2.549,80
9615	28/02/2015	01/07/2015	123,00	792,73
9615	28/02/2015	01/07/2015	123,00	308,55
9615	28/02/2015	01/07/2015	123,00	558,87
9615	28/02/2015	01/07/2015	123,00	116,94
9615	28/02/2015	01/07/2015	123,00	569,39
9615	28/02/2015	01/07/2015	123,00	1.325,48
9616	28/02/2015	01/07/2015	123,00	1.666,50
9617	28/02/2015	01/07/2015	123,00	1.146,92
9618	28/02/2015	01/07/2015	123,00	2.605,01
9618	28/02/2015	01/07/2015	123,00	866,80
9619	28/02/2015	01/07/2015	123,00	1.499,79
10347	26/02/2015	29/06/2015	123,00	985,25
12043	06/03/2015	07/07/2015	123,00	33,58
12044	06/03/2015	07/07/2015	123,00	177,52
15352	11/04/2015	12/08/2015	123,00	173,40
15596	16/04/2015	17/08/2015	123,00	280,60
15597	16/04/2015	17/08/2015	123,00	674,66
16219	10/05/2015	10/09/2015	123,00	9.160,00
16250	30/05/2015	30/09/2015	123,00	3.300,00
22603	10/08/2015	11/12/2015	123,00	43,04
962	02/10/2014	03/02/2015	124,00	195,20
963	02/10/2014	03/02/2015	124,00	610,00
1274	04/10/2014	05/02/2015	124,00	865,66
1449	08/10/2014	09/02/2015	124,00	655,14
1703	10/10/2014	11/02/2015	124,00	99,06
1704	10/10/2014	11/02/2015	124,00	40,82
1705	10/10/2014	11/02/2015	124,00	40,82
1713	10/10/2014	11/02/2015	124,00	98,13
1758	10/10/2014	11/02/2015	124,00	1.247,40
1765	10/10/2014	11/02/2015	124,00	219,60
1798	12/10/2014	13/02/2015	124,00	494,32
1815	12/10/2014	13/02/2015	124,00	985,25
1831	11/10/2014	12/02/2015	124,00	44,44
1832	11/10/2014	12/02/2015	124,00	166,25
1863	15/10/2014	16/02/2015	124,00	273,21
1864	15/10/2014	16/02/2015	124,00	29.978,94
7417	04/01/2015	08/05/2015	124,00	4.069,92
7420	04/01/2015	08/05/2015	124,00	637,93
7421	04/01/2015	08/05/2015	124,00	4.656,74
7424	04/01/2015	08/05/2015	124,00	102,30
7425	04/01/2015	08/05/2015	124,00	2.300,00
8053	14/01/2015	18/05/2015	124,00	3.375,00
8741	04/01/2015	08/05/2015	124,00	298,00
9547	25/02/2015	29/06/2015	124,00	5.859,00
9548	25/02/2015	29/06/2015	124,00	7.393,28
9548	25/02/2015	29/06/2015	124,00	3.696,64
9550	25/02/2015	29/06/2015	124,00	162,79

4558	29/12/2014	11/03/2015	72,00	35.177,85
4559	20/12/2014	02/03/2015	72,00	921,10
4563	20/12/2014	02/03/2015	72,00	50,51
4563	20/12/2014	02/03/2015	72,00	8,24
4569	20/12/2014	02/03/2015	72,00	965,02
4570	20/12/2014	02/03/2015	72,00	983,32
4628	21/12/2014	03/03/2015	72,00	432,49
4688	29/12/2014	11/03/2015	72,00	12.673,28
4693	31/12/2014	13/03/2015	72,00	50,00
4713	31/12/2014	13/03/2015	72,00	21,70
4713	31/12/2014	13/03/2015	72,00	39,57
8638	25/02/2015	08/05/2015	72,00	6.500,00
9014	28/02/2015	11/05/2015	72,00	79,91
9015	28/02/2015	11/05/2015	72,00	29.133,94
9016	28/02/2015	11/05/2015	72,00	536,39
9023	28/02/2015	11/05/2015	72,00	178,30
9024	28/02/2015	11/05/2015	72,00	253,20
9024	28/02/2015	11/05/2015	72,00	369,66
9032	28/02/2015	11/05/2015	72,00	19,28
12860	26/04/2015	07/07/2015	72,00	890,60
13182	18/04/2015	29/06/2015	72,00	6.394,92
13213	18/04/2015	29/06/2015	72,00	32.877,41
13215	18/04/2015	29/06/2015	72,00	15.948,99
13220	18/04/2015	29/06/2015	72,00	3.172,00
13244	25/04/2015	06/07/2015	72,00	142,00
13245	25/04/2015	06/07/2015	72,00	913,30
13321	20/04/2015	01/07/2015	72,00	4.964,18
13393	29/04/2015	10/07/2015	72,00	310,34
13393	29/04/2015	10/07/2015	72,00	10.826,40
13398	29/04/2015	10/07/2015	72,00	18.967,61
13430	21/04/2015	02/07/2015	72,00	1.372,21
13430	21/04/2015	02/07/2015	72,00	49.990,38
13445	29/04/2015	10/07/2015	72,00	216,83
13448	29/04/2015	10/07/2015	72,00	341,60
13452	29/04/2015	10/07/2015	72,00	300,97
13453	29/04/2015	10/07/2015	72,00	239,80
13468	29/04/2015	10/07/2015	72,00	18.797,76
13469	29/04/2015	10/07/2015	72,00	45.140,00
13495	29/04/2015	10/07/2015	72,00	400,16
13496	29/04/2015	10/07/2015	72,00	789,34
13497	29/04/2015	10/07/2015	72,00	109,80
13498	29/04/2015	10/07/2015	72,00	84,79
13501	29/04/2015	10/07/2015	72,00	603,90
15133	31/05/2015	11/08/2015	72,00	2.421,20
15133	31/05/2015	11/08/2015	72,00	11.456,12
15133	31/05/2015	11/08/2015	72,00	627,27
15133	31/05/2015	11/08/2015	72,00	413.166,81
15134	31/05/2015	11/08/2015	72,00	2.127,47
15134	31/05/2015	11/08/2015	72,00	46.713,56
15134	31/05/2015	11/08/2015	72,00	605,41
15137	31/05/2015	11/08/2015	72,00	3.989,40
16418	21/06/2015	01/09/2015	72,00	100,00
16418	21/06/2015	01/09/2015	72,00	115,00
17520	25/07/2015	05/10/2015	72,00	13.977,80
17589	20/07/2015	30/09/2015	72,00	271,61
17604	20/07/2015	30/09/2015	72,00	3.769,80
17703	25/07/2015	05/10/2015	72,00	1.213,90
18225	15/07/2015	25/09/2015	72,00	170,80
18234	15/07/2015	25/09/2015	72,00	256,20

9700	13/02/2015	17/06/2015	124,00	475,80
9701	13/02/2015	17/06/2015	124,00	533,14
9830	25/02/2015	29/06/2015	124,00	1.530,60
10348	25/02/2015	29/06/2015	124,00	7.080,09
10349	25/02/2015	29/06/2015	124,00	190,65
10350	25/02/2015	29/06/2015	124,00	2.666,00
10351	25/02/2015	29/06/2015	124,00	1.180,62
11436	11/02/2015	15/06/2015	124,00	10.150,40
11799	04/03/2015	06/07/2015	124,00	64,06
11812	04/03/2015	06/07/2015	124,00	353,80
12653	08/03/2015	10/07/2015	124,00	36,60
13234	04/03/2015	06/07/2015	124,00	1.067,56
15344	10/04/2015	12/08/2015	124,00	1.034,56
16252	29/05/2015	30/09/2015	124,00	403,10
16276	29/05/2015	30/09/2015	124,00	2.877,06
16276	29/05/2015	30/09/2015	124,00	3.634,18
16276	29/05/2015	30/09/2015	124,00	6.511,23
16276	29/05/2015	30/09/2015	124,00	8.131,47
16383	29/04/2015	31/08/2015	124,00	3.173,66
17349	31/05/2015	02/10/2015	124,00	7.613,87
19053	14/06/2015	16/10/2015	124,00	107,19
19054	14/06/2015	16/10/2015	124,00	277,96
20754	14/08/2015	16/12/2015	124,00	23,12
20910	14/08/2015	16/12/2015	124,00	854,00
601	23/09/2014	26/01/2015	125,00	244,00
601	23/09/2014	26/01/2015	125,00	244,00
1272	03/10/2014	05/02/2015	125,00	133,30
1273	03/10/2014	05/02/2015	125,00	1.919,35
1701	09/10/2014	11/02/2015	125,00	130,53
1790	15/10/2014	17/02/2015	125,00	127.750,00
7419	03/01/2015	08/05/2015	125,00	2.196,00
8470	26/12/2014	30/04/2015	125,00	488,72
11636	04/03/2015	07/07/2015	125,00	2.499,84
17344	30/05/2015	02/10/2015	125,00	13.640,00
20506	09/07/2015	11/11/2015	125,00	603,90
20813	11/07/2015	13/11/2015	125,00	3.086,04
1175	02/10/2014	05/02/2015	126,00	2.864,41
1175	02/10/2014	05/02/2015	126,00	469,59
1176	02/10/2014	05/02/2015	126,00	1.867,32
1177	02/10/2014	05/02/2015	126,00	538,03
1178	02/10/2014	05/02/2015	126,00	1.228,44
1820	10/10/2014	13/02/2015	126,00	4.650,00
1821	10/10/2014	13/02/2015	126,00	357,74
1821	10/10/2014	13/02/2015	126,00	7.393,28
1822	10/10/2014	13/02/2015	126,00	3.576,00
7416	02/01/2015	08/05/2015	126,00	1.300,00
7418	02/01/2015	08/05/2015	126,00	1.932,30
7422	02/01/2015	08/05/2015	126,00	1.228,54
8737	02/01/2015	08/05/2015	126,00	102,48
9600	25/02/2015	01/07/2015	126,00	65,68
9601	25/02/2015	01/07/2015	126,00	235,05
9602	25/02/2015	01/07/2015	126,00	531,11
9603	25/02/2015	01/07/2015	126,00	88,28
9604	25/02/2015	01/07/2015	126,00	296,95
9606	25/02/2015	01/07/2015	126,00	47,15
9607	25/02/2015	01/07/2015	126,00	49,71
9608	25/02/2015	01/07/2015	126,00	89,83
9609	25/02/2015	01/07/2015	126,00	49,21
9610	25/02/2015	01/07/2015	126,00	8,72

18305	22/07/2015	02/10/2015	72,00	3.869,77
18311	22/07/2015	02/10/2015	72,00	2.666,00
19067	05/08/2015	16/10/2015	72,00	369,60
19067	05/08/2015	16/10/2015	72,00	485,10
19110	05/08/2015	16/10/2015	72,00	271,06
19125	05/08/2015	16/10/2015	72,00	2.928,00
19203	05/08/2015	16/10/2015	72,00	111,87
19224	05/08/2015	16/10/2015	72,00	1.891,00
19225	05/08/2015	16/10/2015	72,00	1.469,72
19264	05/08/2015	16/10/2015	72,00	1.660,57
19270	05/08/2015	16/10/2015	72,00	610,00
19278	05/08/2015	16/10/2015	72,00	12.712,39
19291	29/08/2015	09/11/2015	72,00	551.897,93
19291	29/08/2015	09/11/2015	72,00	15.608,36
19292	29/08/2015	09/11/2015	72,00	57.578,18
19301	29/08/2015	09/11/2015	72,00	69.360,39
19302	29/08/2015	09/11/2015	72,00	27.411,72
19303	29/08/2015	09/11/2015	72,00	113.497,00
19310	29/08/2015	09/11/2015	72,00	1.905,12
19418	29/08/2015	09/11/2015	72,00	4.666,50
19434	29/08/2015	09/11/2015	72,00	1.362,01
19447	29/08/2015	09/11/2015	72,00	100,36
19449	29/08/2015	09/11/2015	72,00	178,12
20060	29/08/2015	09/11/2015	72,00	3.593,90
20060	29/08/2015	09/11/2015	72,00	150,92
20060	29/08/2015	09/11/2015	72,00	396,18
20061	29/08/2015	09/11/2015	72,00	63.016,03
20069	29/08/2015	09/11/2015	72,00	962,15
20069	29/08/2015	09/11/2015	72,00	188,66
20069	29/08/2015	09/11/2015	72,00	10.240,93
20069	29/08/2015	09/11/2015	72,00	2.354,50
20069	29/08/2015	09/11/2015	72,00	308,60
20070	29/08/2015	09/11/2015	72,00	28.885,34
20070	29/08/2015	09/11/2015	72,00	1.982,61
20071	29/08/2015	09/11/2015	72,00	811,22
20071	29/08/2015	09/11/2015	72,00	1.577,28
20071	29/08/2015	09/11/2015	72,00	8.629,78
20071	29/08/2015	09/11/2015	72,00	3.442,97
20071	29/08/2015	09/11/2015	72,00	1.245,83
20166	22/08/2015	02/11/2015	72,00	269,07
1447	28/11/2014	09/02/2015	73,00	157,59
1741	29/11/2014	10/02/2015	73,00	247,12
1741	29/11/2014	10/02/2015	73,00	29,69
1745	29/11/2014	10/02/2015	73,00	6.197,90
1745	29/11/2014	10/02/2015	73,00	24.523,20
1745	29/11/2014	10/02/2015	73,00	12.673,73
1745	29/11/2014	10/02/2015	73,00	339,76
3786	15/12/2014	26/02/2015	73,00	716.422,99
3900	14/12/2014	25/02/2015	73,00	356,24
3900	14/12/2014	25/02/2015	73,00	954,04
4445	19/12/2014	02/03/2015	73,00	5.733,29
4445	19/12/2014	02/03/2015	73,00	1.655,46
4448	19/12/2014	02/03/2015	73,00	3.410,00
4448	19/12/2014	02/03/2015	73,00	1.240,00
4448	19/12/2014	02/03/2015	73,00	3.410,00
4456	19/12/2014	02/03/2015	73,00	2.790,00
4520	19/12/2014	02/03/2015	73,00	865,66
4587	20/12/2014	03/03/2015	73,00	142,74
4681	30/12/2014	13/03/2015	73,00	19.961,64

9611	25/02/2015	01/07/2015	126,00	7,83
9612	25/02/2015	01/07/2015	126,00	118,56
9613	25/02/2015	01/07/2015	126,00	8,88
9622	25/02/2015	01/07/2015	126,00	54,01
9694	11/02/2015	17/06/2015	126,00	1.045,00
9695	11/02/2015	17/06/2015	126,00	597,30
11696	13/02/2015	19/06/2015	126,00	256,00
11697	13/02/2015	19/06/2015	126,00	633,56
11699	13/02/2015	19/06/2015	126,00	1.494,95
11703	13/02/2015	19/06/2015	126,00	212,00
11716	25/02/2015	01/07/2015	126,00	549,00
11741	13/02/2015	19/06/2015	126,00	61,65
11742	13/02/2015	19/06/2015	126,00	226,30
11743	13/02/2015	19/06/2015	126,00	288,00
11745	13/02/2015	19/06/2015	126,00	154,80
11748	13/02/2015	19/06/2015	126,00	392,35
12632	06/03/2015	10/07/2015	126,00	21,84
12633	06/03/2015	10/07/2015	126,00	124,56
12655	06/03/2015	10/07/2015	126,00	49,30
16274	01/05/2015	04/09/2015	126,00	20.000,00
16275	01/05/2015	04/09/2015	126,00	1.499,94
19442	06/07/2015	09/11/2015	126,00	394,24
20910	12/08/2015	16/12/2015	126,00	915,00
21704	22/07/2015	25/11/2015	126,00	47,56
22603	07/08/2015	11/12/2015	126,00	33,71
299	29/09/2014	03/02/2015	127,00	7.393,28
411	29/09/2014	03/02/2015	127,00	389,42
411	29/09/2014	03/02/2015	127,00	5.782,10
411	29/09/2014	03/02/2015	127,00	853,62
411	29/09/2014	03/02/2015	127,00	318,16
411	29/09/2014	03/02/2015	127,00	1.337,99
411	29/09/2014	03/02/2015	127,00	270,96
411	29/09/2014	03/02/2015	127,00	296,24
411	29/09/2014	03/02/2015	127,00	3.272,66
483	29/09/2014	03/02/2015	127,00	4.784,42
484	29/09/2014	03/02/2015	127,00	2.236,48
484	29/09/2014	03/02/2015	127,00	329,71
484	29/09/2014	03/02/2015	127,00	1.318,76
489	29/09/2014	03/02/2015	127,00	3.300,00
501	29/09/2014	03/02/2015	127,00	562,06
502	29/09/2014	03/02/2015	127,00	6.669,01
502	29/09/2014	03/02/2015	127,00	906,20
502	29/09/2014	03/02/2015	127,00	552,55
597	21/09/2014	26/01/2015	127,00	427,00
621	29/09/2014	03/02/2015	127,00	231,80
637	29/09/2014	03/02/2015	127,00	9,60
638	29/09/2014	03/02/2015	127,00	35,62
639	29/09/2014	03/02/2015	127,00	36,08
640	29/09/2014	03/02/2015	127,00	124,00
641	29/09/2014	03/02/2015	127,00	109,04
971	29/09/2014	03/02/2015	127,00	564,61
972	29/09/2014	03/02/2015	127,00	398,00
1451	05/10/2014	09/02/2015	127,00	490,12
1697	05/10/2014	09/02/2015	127,00	127,03
1698	05/10/2014	09/02/2015	127,00	42,70
1808	09/10/2014	13/02/2015	127,00	8.532,91
1826	08/10/2014	12/02/2015	127,00	306,42
1827	08/10/2014	12/02/2015	127,00	950,71
2573	12/10/2014	16/02/2015	127,00	23,85

4682	30/12/2014	13/03/2015	73,00	4.666,50
4701	30/12/2014	13/03/2015	73,00	146,40
4744	30/12/2014	13/03/2015	73,00	86,78
4744	30/12/2014	13/03/2015	73,00	45,75
9391	06/03/2015	18/05/2015	73,00	2.854,80
9392	06/03/2015	18/05/2015	73,00	2.463,91
9393	06/03/2015	18/05/2015	73,00	2.340,94
9394	06/03/2015	18/05/2015	73,00	2.626,42
9395	06/03/2015	18/05/2015	73,00	2.569,32
9396	06/03/2015	18/05/2015	73,00	783,97
9397	06/03/2015	18/05/2015	73,00	2.340,94
9398	06/03/2015	18/05/2015	73,00	2.855,90
12836	25/04/2015	07/07/2015	73,00	134,20
12851	17/04/2015	29/06/2015	73,00	2.684,00
12862	25/04/2015	07/07/2015	73,00	744,00
12863	25/04/2015	07/07/2015	73,00	1.150,00
12864	25/04/2015	07/07/2015	73,00	1.500,00
12865	25/04/2015	07/07/2015	73,00	1.250,00
12866	25/04/2015	07/07/2015	73,00	1.212,00
13176	17/04/2015	29/06/2015	73,00	782,08
13218	17/04/2015	29/06/2015	73,00	1.119,33
13239	24/04/2015	06/07/2015	73,00	854,00
13242	24/04/2015	06/07/2015	73,00	2.272,15
13752	24/04/2015	06/07/2015	73,00	70,00
14097	04/05/2015	16/07/2015	73,00	6.000,00
15564	05/06/2015	17/08/2015	73,00	117,93
15571	05/06/2015	17/08/2015	73,00	892,00
15575	05/06/2015	17/08/2015	73,00	865,00
15613	06/06/2015	18/08/2015	73,00	3.871,11
15715	14/06/2015	26/08/2015	73,00	226,19
15731	03/07/2015	14/09/2015	73,00	196,00
15732	03/07/2015	14/09/2015	73,00	1.000,00
15733	03/07/2015	14/09/2015	73,00	1.000,00
16455	19/06/2015	31/08/2015	73,00	65,67
16455	19/06/2015	31/08/2015	73,00	65,68
16488	19/06/2015	31/08/2015	73,00	8,02
16931	28/06/2015	09/09/2015	73,00	595,36
16932	28/06/2015	09/09/2015	73,00	968,68
16933	28/06/2015	09/09/2015	73,00	73,20
17601	19/07/2015	30/09/2015	73,00	292,80
17679	19/07/2015	30/09/2015	73,00	942,80
17680	19/07/2015	30/09/2015	73,00	2.214,30
17694	19/07/2015	30/09/2015	73,00	488,00
17701	24/07/2015	05/10/2015	73,00	1.552,82
17706	24/07/2015	05/10/2015	73,00	292,80
18365	31/07/2015	12/10/2015	73,00	2.700,00
18452	31/07/2015	12/10/2015	73,00	949,22
18738	31/07/2015	12/10/2015	73,00	31,45
18739	31/07/2015	12/10/2015	73,00	333,33
19084	04/08/2015	16/10/2015	73,00	15.216,02
19283	28/08/2015	09/11/2015	73,00	183,00
19443	28/08/2015	09/11/2015	73,00	102,26
19444	28/08/2015	09/11/2015	73,00	28,44
19445	28/08/2015	09/11/2015	73,00	87,38
19446	28/08/2015	09/11/2015	73,00	109,35
20059	28/08/2015	09/11/2015	73,00	324,82
1436	27/11/2014	09/02/2015	74,00	51,24
1764	29/11/2014	11/02/2015	74,00	109,80
3895	13/12/2014	25/02/2015	74,00	1.751,61

8051	11/01/2015	18/05/2015	127,00	5.670,00
8259	24/12/2014	30/04/2015	127,00	4.172,40
8639	01/01/2015	08/05/2015	127,00	600,00
9565	11/01/2015	18/05/2015	127,00	122,71
9572	11/01/2015	18/05/2015	127,00	325,73
11732	01/03/2015	06/07/2015	127,00	54,02
11733	01/03/2015	06/07/2015	127,00	82,94
11805	01/03/2015	06/07/2015	127,00	434,32
11806	01/03/2015	06/07/2015	127,00	941,84
11808	01/03/2015	06/07/2015	127,00	786,90
11809	01/03/2015	06/07/2015	127,00	784,46
11811	01/03/2015	06/07/2015	127,00	103,70
16220	10/05/2015	14/09/2015	127,00	3.696,64
16738	29/04/2015	03/09/2015	127,00	4.666,50
330	28/09/2014	03/02/2015	128,00	5.405,11
330	28/09/2014	03/02/2015	128,00	31.387,55
331	28/09/2014	03/02/2015	128,00	5.545,28
331	28/09/2014	03/02/2015	128,00	31.201,28
405	28/09/2014	03/02/2015	128,00	3.082,56
405	28/09/2014	03/02/2015	128,00	3.082,56
405	28/09/2014	03/02/2015	128,00	6.976,32
405	28/09/2014	03/02/2015	128,00	3.893,76
405	28/09/2014	03/02/2015	128,00	3.082,56
406	28/09/2014	03/02/2015	128,00	603,20
408	28/09/2014	03/02/2015	128,00	3.759,76
409	28/09/2014	03/02/2015	128,00	331,72
409	28/09/2014	03/02/2015	128,00	147,43
409	28/09/2014	03/02/2015	128,00	3.754,87
410	28/09/2014	03/02/2015	128,00	68.322,67
414	28/09/2014	03/02/2015	128,00	73,72
414	28/09/2014	03/02/2015	128,00	184,29
414	28/09/2014	03/02/2015	128,00	1.961,18
415	28/09/2014	03/02/2015	128,00	27.363,75
415	28/09/2014	03/02/2015	128,00	9.562,71
415	28/09/2014	03/02/2015	128,00	1.519,77
415	28/09/2014	03/02/2015	128,00	3.805,55
415	28/09/2014	03/02/2015	128,00	949,86
415	28/09/2014	03/02/2015	128,00	737,15
416	28/09/2014	03/02/2015	128,00	1.278,25
417	28/09/2014	03/02/2015	128,00	66,10
495	28/09/2014	03/02/2015	128,00	2.612,69
496	28/09/2014	03/02/2015	128,00	953,47
590	20/09/2014	26/01/2015	128,00	74,42
591	20/09/2014	26/01/2015	128,00	232,41
592	20/09/2014	26/01/2015	128,00	176,29
618	28/09/2014	03/02/2015	128,00	2.734,63
619	28/09/2014	03/02/2015	128,00	1.271,25
620	28/09/2014	03/02/2015	128,00	3.050,00
623	28/09/2014	03/02/2015	128,00	1.020,26
624	28/09/2014	03/02/2015	128,00	182,49
625	28/09/2014	03/02/2015	128,00	2,56
626	28/09/2014	03/02/2015	128,00	81,63
627	28/09/2014	03/02/2015	128,00	278,89
805	28/09/2014	03/02/2015	128,00	481,78
985	28/09/2014	03/02/2015	128,00	1.035,90
986	28/09/2014	03/02/2015	128,00	1.943,08
987	28/09/2014	03/02/2015	128,00	99,27
987	28/09/2014	03/02/2015	128,00	349,43
1806	08/10/2014	13/02/2015	128,00	9.521,98

3896	13/12/2014	25/02/2015	74,00	2.751,63
3897	13/12/2014	25/02/2015	74,00	12,00
3898	13/12/2014	25/02/2015	74,00	1.452,00
3899	13/12/2014	25/02/2015	74,00	134,20
4356	14/12/2014	26/02/2015	74,00	663,29
4357	14/12/2014	26/02/2015	74,00	82,94
4363	14/12/2014	26/02/2015	74,00	210,00
4366	14/12/2014	26/02/2015	74,00	232,80
4367	14/12/2014	26/02/2015	74,00	232,80
4369	14/12/2014	26/02/2015	74,00	30,00
4370	14/12/2014	26/02/2015	74,00	30,00
4386	14/12/2014	26/02/2015	74,00	2.447,50
4387	14/12/2014	26/02/2015	74,00	531,30
4571	18/12/2014	02/03/2015	74,00	984,06
4684	29/12/2014	13/03/2015	74,00	610,00
4685	29/12/2014	13/03/2015	74,00	26.256,84
4686	29/12/2014	13/03/2015	74,00	12.656,28
4687	29/12/2014	13/03/2015	74,00	2.638,86
4698	29/12/2014	13/03/2015	74,00	2.693,60
4698	29/12/2014	13/03/2015	74,00	6.175,00
4699	29/12/2014	13/03/2015	74,00	1.029,00
4699	29/12/2014	13/03/2015	74,00	4.009,20
4699	29/12/2014	13/03/2015	74,00	1.852,02
4703	29/12/2014	13/03/2015	74,00	3.419,28
4704	29/12/2014	13/03/2015	74,00	1.159,68
4705	29/12/2014	13/03/2015	74,00	320,77
4706	29/12/2014	13/03/2015	74,00	4.210,49
4707	29/12/2014	13/03/2015	74,00	58,58
4708	29/12/2014	13/03/2015	74,00	274,65
4709	29/12/2014	13/03/2015	74,00	95,68
4710	29/12/2014	13/03/2015	74,00	180,31
4711	29/12/2014	13/03/2015	74,00	118,11
4714	29/12/2014	13/03/2015	74,00	202,87
4717	29/12/2014	13/03/2015	74,00	778,34
4717	29/12/2014	13/03/2015	74,00	701,50
4746	29/12/2014	13/03/2015	74,00	58,41
4752	29/12/2014	13/03/2015	74,00	14.723,72
4757	07/03/2015	20/05/2015	74,00	50.643,74
4938	28/12/2014	12/03/2015	74,00	341,00
7241	29/01/2015	13/04/2015	74,00	12,03
7241	29/01/2015	13/04/2015	74,00	2.412,24
7241	29/01/2015	13/04/2015	74,00	11.439,86
7241	29/01/2015	13/04/2015	74,00	4.155,62
7242	29/01/2015	13/04/2015	74,00	75,38
7242	29/01/2015	13/04/2015	74,00	4.859,33
7242	29/01/2015	13/04/2015	74,00	0,63
7242	29/01/2015	13/04/2015	74,00	13.684,11
7243	29/01/2015	13/04/2015	74,00	130,48
7243	29/01/2015	13/04/2015	74,00	15.779,36
7243	29/01/2015	13/04/2015	74,00	214,12
7243	29/01/2015	13/04/2015	74,00	16.923,65
7244	29/01/2015	13/04/2015	74,00	122,26
7244	29/01/2015	13/04/2015	74,00	11.674,44
7244	29/01/2015	13/04/2015	74,00	233,75
8372	15/02/2015	30/04/2015	74,00	2.000,01
8373	15/02/2015	30/04/2015	74,00	292,80
9022	26/02/2015	11/05/2015	74,00	8.296,00
9294	28/02/2015	13/05/2015	74,00	12.410,94
9295	28/02/2015	13/05/2015	74,00	1.729,54

8050	10/01/2015	18/05/2015	128,00	2.088,00
9656	21/02/2015	29/06/2015	128,00	1.938,87
9658	21/02/2015	29/06/2015	128,00	989,00
9661	21/02/2015	29/06/2015	128,00	671,00
9662	21/02/2015	29/06/2015	128,00	25.000,00
9663	21/02/2015	29/06/2015	128,00	6.031,35
11673	01/03/2015	07/07/2015	128,00	3.300,00
11872	01/03/2015	07/07/2015	128,00	1.929,20
16236	16/05/2015	21/09/2015	128,00	97,60
16239	16/05/2015	21/09/2015	128,00	391,62
412	27/09/2014	03/02/2015	129,00	12.396,04
412	27/09/2014	03/02/2015	129,00	12.396,04
617	27/09/2014	03/02/2015	129,00	356,29
622	27/09/2014	03/02/2015	129,00	281,50
628	27/09/2014	03/02/2015	129,00	12.569,05
628	27/09/2014	03/02/2015	129,00	11.892,26
628	27/09/2014	03/02/2015	129,00	13.415,04
1118	29/09/2014	05/02/2015	129,00	253,30
1125	29/09/2014	05/02/2015	129,00	146,40
1183	29/09/2014	05/02/2015	129,00	203,13
1731	05/10/2014	11/02/2015	129,00	62,22
1766	05/10/2014	11/02/2015	129,00	109,80
1813	05/10/2014	11/02/2015	129,00	11,68
1814	05/10/2014	11/02/2015	129,00	37,34
2717	12/10/2014	18/02/2015	129,00	201,09
4543	30/12/2014	08/05/2015	129,00	2.302,34
4544	30/12/2014	08/05/2015	129,00	3.845,94
9563	09/01/2015	18/05/2015	129,00	179,95
9620	06/02/2015	15/06/2015	129,00	73,20
11477	06/02/2015	15/06/2015	129,00	2.740,40
13793	01/03/2015	08/07/2015	129,00	43.700,91
13794	01/03/2015	08/07/2015	129,00	13.557,20
13797	01/03/2015	08/07/2015	129,00	4.640,79
13798	01/03/2015	08/07/2015	129,00	46.199,84
13799	01/03/2015	08/07/2015	129,00	55.768,81
13800	01/03/2015	08/07/2015	129,00	16.814,08
13801	01/03/2015	08/07/2015	129,00	183,74
13802	01/03/2015	08/07/2015	129,00	15.948,60
15607	11/04/2015	18/08/2015	129,00	200,00
15608	11/04/2015	18/08/2015	129,00	1.080,00
15609	11/04/2015	18/08/2015	129,00	200,00
16222	08/05/2015	14/09/2015	129,00	2.499,84
19433	03/07/2015	09/11/2015	129,00	141,32
21838	09/08/2015	16/12/2015	129,00	598,00
21838	09/08/2015	16/12/2015	129,00	320,00
584	18/09/2014	26/01/2015	130,00	52,25
589	19/09/2014	27/01/2015	130,00	5.545,45
1115	28/09/2014	05/02/2015	130,00	204,83
1116	28/09/2014	05/02/2015	130,00	3.968,89
1121	28/09/2014	05/02/2015	130,00	147,00
1180	28/09/2014	05/02/2015	130,00	1.112,79
1181	28/09/2014	05/02/2015	130,00	16,74
1182	28/09/2014	05/02/2015	130,00	182,48
1265	28/09/2014	05/02/2015	130,00	12.673,28
1483	02/10/2014	09/02/2015	130,00	1.098,00
1791	10/10/2014	17/02/2015	130,00	127.750,00
8054	08/01/2015	18/05/2015	130,00	3.300,00
8054	08/01/2015	18/05/2015	130,00	483,08
9534	08/01/2015	18/05/2015	130,00	10.001,45

9296	28/02/2015	13/05/2015	74,00	10.678,08
9300	28/02/2015	13/05/2015	74,00	29,29
9300	28/02/2015	13/05/2015	74,00	5.828,28
12848	16/04/2015	29/06/2015	74,00	230,82
13179	16/04/2015	29/06/2015	74,00	2.408,00
14105	01/05/2015	14/07/2015	74,00	8.411,30
15336	30/05/2015	12/08/2015	74,00	6.926,40
16387	18/06/2015	31/08/2015	74,00	65,68
16484	18/06/2015	31/08/2015	74,00	139,28
16494	18/06/2015	31/08/2015	74,00	341,60
17672	18/07/2015	30/09/2015	74,00	244,00
17684	18/07/2015	30/09/2015	74,00	321,57
17685	18/07/2015	30/09/2015	74,00	242,78
17686	18/07/2015	30/09/2015	74,00	333,06
17690	18/07/2015	30/09/2015	74,00	381,31
17691	18/07/2015	30/09/2015	74,00	285,48
17702	23/07/2015	05/10/2015	74,00	1.471,06
17707	24/07/2015	06/10/2015	74,00	2.342,40
18161	18/07/2015	30/09/2015	74,00	9.609,72
18452	30/07/2015	12/10/2015	74,00	938,30
18453	30/07/2015	12/10/2015	74,00	13.755,20
19213	03/08/2015	16/10/2015	74,00	256,20
19422	27/08/2015	09/11/2015	74,00	400,00
19423	27/08/2015	09/11/2015	74,00	200,00
19424	27/08/2015	09/11/2015	74,00	142,61
19432	27/08/2015	09/11/2015	74,00	129,26
19432	27/08/2015	09/11/2015	74,00	2.730,25
3	07/11/2014	21/01/2015	75,00	3.893,98
1835	29/11/2014	12/02/2015	75,00	42,00
2045	30/11/2014	13/02/2015	75,00	2.494,88
2965	07/12/2014	20/02/2015	75,00	1.939,80
3893	12/12/2014	25/02/2015	75,00	421,09
3894	12/12/2014	25/02/2015	75,00	1.057,74
4521	17/12/2014	02/03/2015	75,00	7.445,89
4531	17/12/2014	02/03/2015	75,00	528,00
4607	18/12/2014	03/03/2015	75,00	55,97
4608	18/12/2014	03/03/2015	75,00	222,22
4609	18/12/2014	03/03/2015	75,00	26,81
4693	28/12/2014	13/03/2015	75,00	50,00
5399	28/12/2014	13/03/2015	75,00	23,05
13177	15/04/2015	29/06/2015	75,00	1.066,56
13216	15/04/2015	29/06/2015	75,00	590,00
13217	15/04/2015	29/06/2015	75,00	1.000,00
13281	23/04/2015	07/07/2015	75,00	1.683,60
13282	23/04/2015	07/07/2015	75,00	6.611,31
13283	23/04/2015	07/07/2015	75,00	351,30
13494	26/04/2015	10/07/2015	75,00	226,47
13501	26/04/2015	10/07/2015	75,00	335,50
13501	26/04/2015	10/07/2015	75,00	268,40
15563	03/06/2015	17/08/2015	75,00	465,06
16387	17/06/2015	31/08/2015	75,00	65,68
16387	17/06/2015	31/08/2015	75,00	65,68
16450	17/06/2015	31/08/2015	75,00	6,41
16935	26/06/2015	09/09/2015	75,00	930,86
17460	05/07/2015	18/09/2015	75,00	46.959,02
17538	09/07/2015	22/09/2015	75,00	3.984,98
17539	09/07/2015	22/09/2015	75,00	8.606,40
17546	09/07/2015	22/09/2015	75,00	10.850,40
17547	09/07/2015	22/09/2015	75,00	1.438,80

9535	08/01/2015	18/05/2015	130,00	6.801,00
9536	08/01/2015	18/05/2015	130,00	2.571,01
9537	08/01/2015	18/05/2015	130,00	13.990,00
9596	21/02/2015	01/07/2015	130,00	106,14
9653	19/02/2015	29/06/2015	130,00	171,50
9654	19/02/2015	29/06/2015	130,00	207,40
9655	19/02/2015	29/06/2015	130,00	2.080,00
9657	20/02/2015	30/06/2015	130,00	6.199,44
9698	07/02/2015	17/06/2015	130,00	274,73
9699	07/02/2015	17/06/2015	130,00	162,00
9719	22/02/2015	02/07/2015	130,00	1.541,88
9720	22/02/2015	02/07/2015	130,00	399,33
20089	19/06/2015	27/10/2015	130,00	2.057,00
611	19/09/2014	28/01/2015	131,00	610,00
1728	03/10/2014	11/02/2015	131,00	112,24
1729	03/10/2014	11/02/2015	131,00	104,92
1759	03/10/2014	11/02/2015	131,00	3.300,00
1760	03/10/2014	11/02/2015	131,00	3.355,00
1761	03/10/2014	11/02/2015	131,00	2.196,00
1802	05/10/2014	13/02/2015	131,00	19.509,24
1833	04/10/2014	12/02/2015	131,00	976,00
8469	20/12/2014	30/04/2015	131,00	212,38
9410	18/02/2015	29/06/2015	131,00	4.650,00
9647	15/02/2015	26/06/2015	131,00	12.187,80
9651	18/02/2015	29/06/2015	131,00	84,00
9659	18/02/2015	29/06/2015	131,00	217,37
9664	18/02/2015	29/06/2015	131,00	38.320,98
9665	18/02/2015	29/06/2015	131,00	4.934,45
9702	06/02/2015	17/06/2015	131,00	152,50
11712	08/02/2015	19/06/2015	131,00	1.127,35
11712	08/02/2015	19/06/2015	131,00	2.412,25
11885	01/03/2015	10/07/2015	131,00	71,88
11885	01/03/2015	10/07/2015	131,00	117,25
11885	01/03/2015	10/07/2015	131,00	367,76
11885	01/03/2015	10/07/2015	131,00	205,11
11885	01/03/2015	10/07/2015	131,00	205,11
11885	01/03/2015	10/07/2015	131,00	162,65
11885	01/03/2015	10/07/2015	131,00	114,34
11885	01/03/2015	10/07/2015	131,00	117,27
11885	01/03/2015	10/07/2015	131,00	322,37
11885	01/03/2015	10/07/2015	131,00	423,68
11885	01/03/2015	10/07/2015	131,00	205,11
11885	01/03/2015	10/07/2015	131,00	205,11
11885	01/03/2015	10/07/2015	131,00	71,88
11885	01/03/2015	10/07/2015	131,00	205,11
11885	01/03/2015	10/07/2015	131,00	205,11
11885	01/03/2015	10/07/2015	131,00	159,72
16249	01/05/2015	09/09/2015	131,00	468,46
16291	22/05/2015	30/09/2015	131,00	133,30
16296	22/05/2015	30/09/2015	131,00	1.138,50
17461	10/05/2015	18/09/2015	131,00	966,40
17465	10/05/2015	18/09/2015	131,00	691,80
20143	19/06/2015	28/10/2015	131,00	4.346,25
20756	07/08/2015	16/12/2015	131,00	257,66
20911	07/08/2015	16/12/2015	131,00	328,79
21839	07/08/2015	16/12/2015	131,00	1.020,26
1734	02/10/2014	11/02/2015	132,00	25,62
4936	31/10/2014	12/03/2015	132,00	1.268,80
9812	28/02/2015	10/07/2015	132,00	508,02

17548	09/07/2015	22/09/2015	75,00	7.416,20
17549	09/07/2015	22/09/2015	75,00	765,60
17593	17/07/2015	30/09/2015	75,00	188,69
17603	17/07/2015	30/09/2015	75,00	1.250,00
17638	09/07/2015	22/09/2015	75,00	2.911,30
17676	17/07/2015	30/09/2015	75,00	2.091,08
17678	17/07/2015	30/09/2015	75,00	938,18
17705	22/07/2015	05/10/2015	75,00	883,74
18159	17/07/2015	30/09/2015	75,00	15.933,20
18368	29/07/2015	12/10/2015	75,00	63.016,03
18372	29/07/2015	12/10/2015	75,00	4.032,53
18372	29/07/2015	12/10/2015	75,00	160,36
18372	29/07/2015	12/10/2015	75,00	528,24
18373	29/07/2015	12/10/2015	75,00	12.470,29
18373	29/07/2015	12/10/2015	75,00	12.470,30
18445	29/07/2015	12/10/2015	75,00	7.092,80
18445	29/07/2015	12/10/2015	75,00	19.344,00
18445	29/07/2015	12/10/2015	75,00	15.797,60
18445	29/07/2015	12/10/2015	75,00	7.254,00
18457	29/07/2015	12/10/2015	75,00	11.401,04
18457	29/07/2015	12/10/2015	75,00	226,39
18457	29/07/2015	12/10/2015	75,00	848,95
18457	29/07/2015	12/10/2015	75,00	285,74
18457	29/07/2015	12/10/2015	75,00	2.474,51
18458	29/07/2015	12/10/2015	75,00	23.579,02
18459	29/07/2015	12/10/2015	75,00	764,06
18459	29/07/2015	12/10/2015	75,00	1.062,95
18459	29/07/2015	12/10/2015	75,00	3.523,16
18459	29/07/2015	12/10/2015	75,00	11.241,02
18459	29/07/2015	12/10/2015	75,00	5.640,07
18459	29/07/2015	12/10/2015	75,00	1.628,72
19069	02/08/2015	16/10/2015	75,00	178,68
19070	02/08/2015	16/10/2015	75,00	154,59
19070	02/08/2015	16/10/2015	75,00	154,57
19071	02/08/2015	16/10/2015	75,00	1.074,93
19087	02/08/2015	16/10/2015	75,00	3.082,56
19087	02/08/2015	16/10/2015	75,00	6.976,32
19087	02/08/2015	16/10/2015	75,00	3.115,01
19093	02/08/2015	16/10/2015	75,00	7.154,78
19093	02/08/2015	16/10/2015	75,00	7.154,78
19098	02/08/2015	16/10/2015	75,00	140,00
19105	02/08/2015	16/10/2015	75,00	150,06
19109	02/08/2015	16/10/2015	75,00	64,31
19116	02/08/2015	16/10/2015	75,00	128,10
19116	02/08/2015	16/10/2015	75,00	1.422,15
19118	02/08/2015	16/10/2015	75,00	328,23
19122	02/08/2015	16/10/2015	75,00	497,21
19202	02/08/2015	16/10/2015	75,00	701,11
19202	02/08/2015	16/10/2015	75,00	101,54
19219	02/08/2015	16/10/2015	75,00	1.012,60
19222	02/08/2015	16/10/2015	75,00	732,00
19304	26/08/2015	09/11/2015	75,00	19.245,00
19323	07/08/2015	21/10/2015	75,00	7.063,80
19419	26/08/2015	09/11/2015	75,00	909,08
19420	26/08/2015	09/11/2015	75,00	172,02
20062	04/09/2015	18/11/2015	75,00	31,37
20063	04/09/2015	18/11/2015	75,00	31,30
20064	04/09/2015	18/11/2015	75,00	31,43
20065	04/09/2015	18/11/2015	75,00	125,21

9814	28/02/2015	10/07/2015	132,00	1.020,26
9815	28/02/2015	10/07/2015	132,00	1.574,40
9816	28/02/2015	10/07/2015	132,00	279,84
9817	28/02/2015	10/07/2015	132,00	3.000,60
9818	28/02/2015	10/07/2015	132,00	26,33
11396	19/02/2015	01/07/2015	132,00	647,28
11396	19/02/2015	01/07/2015	132,00	1.755,60
11396	19/02/2015	01/07/2015	132,00	5.752,30
15354	02/04/2015	12/08/2015	132,00	312,32
17332	23/05/2015	02/10/2015	132,00	976,00
21894	06/08/2015	16/12/2015	132,00	38.004,03
1655	29/09/2014	09/02/2015	133,00	423,58
1678	29/09/2014	09/02/2015	133,00	458,72
1679	29/09/2014	09/02/2015	133,00	279,38
1681	29/09/2014	09/02/2015	133,00	973,56
1684	29/09/2014	09/02/2015	133,00	61,00
1730	01/10/2014	11/02/2015	133,00	61,00
1730	01/10/2014	11/02/2015	133,00	109,80
1732	01/10/2014	11/02/2015	133,00	41,99
1733	01/10/2014	11/02/2015	133,00	340,93
1819	03/10/2014	13/02/2015	133,00	4.526,00
2675	08/10/2014	18/02/2015	133,00	269,62
4713	31/10/2014	13/03/2015	133,00	21,70
4713	31/10/2014	13/03/2015	133,00	39,56
8263	17/12/2014	29/04/2015	133,00	1.000,00
9015	29/12/2014	11/05/2015	133,00	24.158,93
9016	29/12/2014	11/05/2015	133,00	581,09
9297	31/12/2014	13/05/2015	133,00	117,36
9297	31/12/2014	13/05/2015	133,00	28,50
9297	31/12/2014	13/05/2015	133,00	121,47
9297	31/12/2014	13/05/2015	133,00	29,11
9297	31/12/2014	13/05/2015	133,00	158,84
9297	31/12/2014	13/05/2015	133,00	31,90
9297	31/12/2014	13/05/2015	133,00	154,55
9297	31/12/2014	13/05/2015	133,00	21,84
9299	31/12/2014	13/05/2015	133,00	23,00
9299	31/12/2014	13/05/2015	133,00	22,09
9299	31/12/2014	13/05/2015	133,00	157,29
9299	31/12/2014	13/05/2015	133,00	17,08
9299	31/12/2014	13/05/2015	133,00	159,35
9299	31/12/2014	13/05/2015	133,00	25,48
9299	31/12/2014	13/05/2015	133,00	156,23
9299	31/12/2014	13/05/2015	133,00	160,79
9299	31/12/2014	13/05/2015	133,00	28,78
9301	31/12/2014	13/05/2015	133,00	158,10
9301	31/12/2014	13/05/2015	133,00	24,17
9301	31/12/2014	13/05/2015	133,00	121,79
9301	31/12/2014	13/05/2015	133,00	21,42
9301	31/12/2014	13/05/2015	133,00	24,61
9302	31/12/2014	13/05/2015	133,00	21,43
9302	31/12/2014	13/05/2015	133,00	151,17
9302	31/12/2014	13/05/2015	133,00	28,94
9302	31/12/2014	13/05/2015	133,00	138,20
9302	31/12/2014	13/05/2015	133,00	20,02
9302	31/12/2014	13/05/2015	133,00	112,92
9302	31/12/2014	13/05/2015	133,00	27,16
9302	31/12/2014	13/05/2015	133,00	157,73
9302	31/12/2014	13/05/2015	133,00	158,54
9303	31/12/2014	13/05/2015	133,00	131,01

20066	04/09/2015	18/11/2015	75,00	93,45
20067	04/09/2015	18/11/2015	75,00	62,63
20068	04/09/2015	18/11/2015	75,00	93,91
20850	26/09/2015	10/12/2015	75,00	437,50
22919	02/10/2015	16/12/2015	75,00	1.899,87
1769	27/11/2014	11/02/2015	76,00	2.196,00
1799	29/11/2014	13/02/2015	76,00	68,70
1800	29/11/2014	13/02/2015	76,00	393,24
1816	29/11/2014	13/02/2015	76,00	3.003,00
1817	29/11/2014	13/02/2015	76,00	3.869,77
1922	29/11/2014	13/02/2015	76,00	110,57
1922	29/11/2014	13/02/2015	76,00	5.816,49
1922	29/11/2014	13/02/2015	76,00	1.687,40
1924	29/11/2014	13/02/2015	76,00	3.300,00
1928	29/11/2014	13/02/2015	76,00	1.857,50
1937	29/11/2014	13/02/2015	76,00	2.212,31
1970	29/11/2014	13/02/2015	76,00	4.500,00
1975	29/11/2014	13/02/2015	76,00	3.375,00
1979	29/11/2014	13/02/2015	76,00	2.808,00
1980	29/11/2014	13/02/2015	76,00	10.306,00
1981	29/11/2014	13/02/2015	76,00	3.005,48
1982	29/11/2014	13/02/2015	76,00	365,82
1982	29/11/2014	13/02/2015	76,00	2.065,04
1982	29/11/2014	13/02/2015	76,00	1.227,73
1983	29/11/2014	13/02/2015	76,00	889,51
1983	29/11/2014	13/02/2015	76,00	528,53
1983	29/11/2014	13/02/2015	76,00	6.966,80
1996	29/11/2014	13/02/2015	76,00	134,20
1997	29/11/2014	13/02/2015	76,00	122,00
2005	29/11/2014	13/02/2015	76,00	3.385,50
2009	29/11/2014	13/02/2015	76,00	379,42
2032	29/11/2014	13/02/2015	76,00	340,93
2032	29/11/2014	13/02/2015	76,00	3.870,05
2032	29/11/2014	13/02/2015	76,00	147,43
2033	29/11/2014	13/02/2015	76,00	45.437,67
2051	29/11/2014	13/02/2015	76,00	499,59
2056	29/11/2014	13/02/2015	76,00	34,83
2060	29/11/2014	13/02/2015	76,00	122,00
3547	12/12/2014	26/02/2015	76,00	1.356,64
3575	10/12/2014	24/02/2015	76,00	59.924,00
3576	10/12/2014	24/02/2015	76,00	15.575,85
3577	10/12/2014	24/02/2015	76,00	19.424,15
3892	11/12/2014	25/02/2015	76,00	4.853,01
4671	20/02/2015	07/05/2015	76,00	8.151,03
4690	19/12/2014	05/03/2015	76,00	1.990,00
5673	30/12/2014	16/03/2015	76,00	3.050,00
9003	26/02/2015	13/05/2015	76,00	218,98
9003	26/02/2015	13/05/2015	76,00	60,00
9270	25/02/2015	12/05/2015	76,00	480,33
9825	13/03/2015	28/05/2015	76,00	46.506,01
11446	31/03/2015	15/06/2015	76,00	2.212,31
11470	31/03/2015	15/06/2015	76,00	2.725,63
11470	31/03/2015	15/06/2015	76,00	4.023,55
11470	31/03/2015	15/06/2015	76,00	7.208,86
11470	31/03/2015	15/06/2015	76,00	9.002,70
11470	31/03/2015	15/06/2015	76,00	3.185,31
11482	31/03/2015	15/06/2015	76,00	1.919,35
11483	31/03/2015	15/06/2015	76,00	3.810,15
11483	31/03/2015	15/06/2015	76,00	129,00

9304	31/12/2014	13/05/2015	133,00	27,87
9304	31/12/2014	13/05/2015	133,00	156,80
9808	25/02/2015	08/07/2015	133,00	97,60
12145	13/02/2015	26/06/2015	133,00	185,27
12147	13/02/2015	26/06/2015	133,00	32,00
12152	13/02/2015	26/06/2015	133,00	32,00
12153	13/02/2015	26/06/2015	133,00	145,16
12155	13/02/2015	26/06/2015	133,00	181,46
12161	13/02/2015	26/06/2015	133,00	64,00
12162	13/02/2015	26/06/2015	133,00	31,95
12165	13/02/2015	26/06/2015	133,00	432,25
15127	01/04/2015	12/08/2015	133,00	1.177,12
15128	01/04/2015	12/08/2015	133,00	4.308,23
15129	01/04/2015	12/08/2015	133,00	4.308,23
15130	01/04/2015	12/08/2015	133,00	1.177,12
16295	20/05/2015	30/09/2015	133,00	865,66
16728	23/04/2015	03/09/2015	133,00	3.050,00
19402	18/06/2015	29/10/2015	133,00	1.434,64
19403	18/06/2015	29/10/2015	133,00	290,34
19403	18/06/2015	29/10/2015	133,00	85,40
21837	05/08/2015	16/12/2015	133,00	496,54
407	22/09/2014	03/02/2015	134,00	633,36
970	22/09/2014	03/02/2015	134,00	591,90
1437	28/09/2014	09/02/2015	134,00	297,68
1443	28/09/2014	09/02/2015	134,00	97,60
1486	28/09/2014	09/02/2015	134,00	24,40
1487	28/09/2014	09/02/2015	134,00	190,87
1487	28/09/2014	09/02/2015	134,00	25,93
1487	28/09/2014	09/02/2015	134,00	205,39
1489	28/09/2014	09/02/2015	134,00	1.994,70
1490	28/09/2014	09/02/2015	134,00	797,15
9513	15/02/2015	29/06/2015	134,00	3.152,83
9570	04/01/2015	18/05/2015	134,00	97,60
9642	15/02/2015	29/06/2015	134,00	821,84
9643	15/02/2015	29/06/2015	134,00	1.522,56
9644	15/02/2015	29/06/2015	134,00	3.036,14
9645	15/02/2015	29/06/2015	134,00	1.150,87
9646	15/02/2015	29/06/2015	134,00	997,96
9810	26/02/2015	10/07/2015	134,00	565,00
15109	29/03/2015	10/08/2015	134,00	126.992,43
15110	29/03/2015	10/08/2015	134,00	10.000,00
15111	29/03/2015	10/08/2015	134,00	17.007,57
439	13/09/2014	26/01/2015	135,00	152,50
1743	28/09/2014	10/02/2015	135,00	2.689,60
1743	28/09/2014	10/02/2015	135,00	35.562,80
1744	28/09/2014	10/02/2015	135,00	18.355,69
1744	28/09/2014	10/02/2015	135,00	604,77
1818	01/10/2014	13/02/2015	135,00	2.494,88
5667	01/11/2014	16/03/2015	135,00	4.878,03
9508	14/02/2015	29/06/2015	135,00	3.677,44
9631	14/02/2015	29/06/2015	135,00	1.891,00
9632	14/02/2015	29/06/2015	135,00	900,00
9633	14/02/2015	29/06/2015	135,00	97,60
9634	14/02/2015	29/06/2015	135,00	3.161,80
9635	14/02/2015	29/06/2015	135,00	2.318,00
9636	14/02/2015	29/06/2015	135,00	15.000,00
9722	25/02/2015	10/07/2015	135,00	400,00
9723	25/02/2015	10/07/2015	135,00	1.383,48
9805	25/02/2015	10/07/2015	135,00	1.540,43

11483	31/03/2015	15/06/2015	76,00	340,93
11485	31/03/2015	15/06/2015	76,00	482,56
13279	22/04/2015	07/07/2015	76,00	109,80
13280	22/04/2015	07/07/2015	76,00	183,49
13465	25/04/2015	10/07/2015	76,00	23.537,42
13803	22/04/2015	07/07/2015	76,00	19.100,99
13805	22/04/2015	07/07/2015	76,00	5.861,85
13805	22/04/2015	07/07/2015	76,00	28.357,66
14091	29/04/2015	14/07/2015	76,00	26.840,00
14104	29/04/2015	14/07/2015	76,00	61.603,84
14106	01/05/2015	16/07/2015	76,00	69.360,39
14107	01/05/2015	16/07/2015	76,00	38.004,03
14108	01/05/2015	16/07/2015	76,00	27.411,72
14109	01/05/2015	16/07/2015	76,00	113.497,00
14110	01/05/2015	16/07/2015	76,00	2.078,00
14113	01/05/2015	16/07/2015	76,00	12.673,28
14114	01/05/2015	16/07/2015	76,00	9.385,55
14115	01/05/2015	16/07/2015	76,00	16.194,26
14171	01/05/2015	16/07/2015	76,00	5.610,00
14172	01/05/2015	16/07/2015	76,00	1.355,33
16414	17/06/2015	01/09/2015	76,00	5.665,85
16415	17/06/2015	01/09/2015	76,00	30.007,15
16420	30/06/2015	14/09/2015	76,00	2.901,60
16420	30/06/2015	14/09/2015	76,00	2.514,72
16420	30/06/2015	14/09/2015	76,00	2.740,40
16420	30/06/2015	14/09/2015	76,00	2.740,40
16420	30/06/2015	14/09/2015	76,00	2.514,72
16455	16/06/2015	31/08/2015	76,00	65,68
17449	04/07/2015	18/09/2015	76,00	5.758,14
17455	04/07/2015	18/09/2015	76,00	1.110,20
17675	16/07/2015	30/09/2015	76,00	170,80
18306	18/07/2015	02/10/2015	76,00	865,66
19068	01/08/2015	16/10/2015	76,00	9,20
19089	01/08/2015	16/10/2015	76,00	2.652,00
19089	01/08/2015	16/10/2015	76,00	2.433,60
19089	01/08/2015	16/10/2015	76,00	2.433,60
19089	01/08/2015	16/10/2015	76,00	2.808,00
19094	01/08/2015	16/10/2015	76,00	3.300,00
19094	01/08/2015	16/10/2015	76,00	3.337,97
19095	01/08/2015	16/10/2015	76,00	6.926,40
19096	01/08/2015	16/10/2015	76,00	2.808,00
19103	01/08/2015	16/10/2015	76,00	7,95
19121	01/08/2015	16/10/2015	76,00	57,78
1969	28/11/2014	13/02/2015	77,00	103,82
1988	28/11/2014	13/02/2015	77,00	508,74
2035	28/11/2014	13/02/2015	77,00	25.630,80
2036	28/11/2014	13/02/2015	77,00	7.254,00
2782	05/12/2014	20/02/2015	77,00	1.098,00
2964	05/12/2014	20/02/2015	77,00	732,00
2964	05/12/2014	20/02/2015	77,00	610,00
3546	11/12/2014	26/02/2015	77,00	1.035,60
3791	11/12/2014	26/02/2015	77,00	11,00
3792	11/12/2014	26/02/2015	77,00	1.331,00
3793	11/12/2014	26/02/2015	77,00	183,00
3794	11/12/2014	26/02/2015	77,00	4.880,67
3795	11/12/2014	26/02/2015	77,00	6.466,00
4390	11/12/2014	26/02/2015	77,00	18,30
4475	15/12/2014	02/03/2015	77,00	682,00
8500	17/02/2015	05/05/2015	77,00	951,60

9806	25/02/2015	10/07/2015	135,00	65,68
9806	25/02/2015	10/07/2015	135,00	65,68
9806	25/02/2015	10/07/2015	135,00	65,68
9806	25/02/2015	10/07/2015	135,00	65,68
9806	25/02/2015	10/07/2015	135,00	65,68
9807	25/02/2015	10/07/2015	135,00	1.533,06
9809	25/02/2015	10/07/2015	135,00	65,68
9809	25/02/2015	10/07/2015	135,00	65,68
9809	25/02/2015	10/07/2015	135,00	65,68
9809	25/02/2015	10/07/2015	135,00	65,68
11731	21/02/2015	06/07/2015	135,00	182,98
13466	25/02/2015	10/07/2015	135,00	29.805,58
582	12/09/2014	26/01/2015	136,00	195,20
1680	26/09/2014	09/02/2015	136,00	380,40
8382	30/01/2015	15/06/2015	136,00	2.418,80
9313	13/02/2015	29/06/2015	136,00	2.290,72
9313	13/02/2015	29/06/2015	136,00	2.109,28
9314	13/02/2015	29/06/2015	136,00	4.000,00
9315	13/02/2015	29/06/2015	136,00	20,00
9316	13/02/2015	29/06/2015	136,00	15,62
9317	13/02/2015	29/06/2015	136,00	3.292,00
9412	13/02/2015	29/06/2015	136,00	3.410,00
9412	13/02/2015	29/06/2015	136,00	3.576,62
9463	30/01/2015	15/06/2015	136,00	2.366,80
9552	13/02/2015	29/06/2015	136,00	2.790,00
9626	13/02/2015	29/06/2015	136,00	300,00
9628	13/02/2015	29/06/2015	136,00	610,00
9629	13/02/2015	29/06/2015	136,00	3.844,50
9629	13/02/2015	29/06/2015	136,00	3.755,50
9630	13/02/2015	29/06/2015	136,00	89,00
12610	13/02/2015	29/06/2015	136,00	714,43
12611	13/02/2015	29/06/2015	136,00	951,60
12612	13/02/2015	29/06/2015	136,00	0,49
13828	22/02/2015	08/07/2015	136,00	744,22
16289	17/05/2015	30/09/2015	136,00	7.080,09
16699	17/05/2015	30/09/2015	136,00	4.636,63
19024	29/05/2015	12/10/2015	136,00	1.598,26
298	19/09/2014	03/02/2015	137,00	3.334,26
318	19/09/2014	03/02/2015	137,00	15.166,44
1485	25/09/2014	09/02/2015	137,00	61,00
1664	25/09/2014	09/02/2015	137,00	91,50
1664	25/09/2014	09/02/2015	137,00	91,50
1682	25/09/2014	09/02/2015	137,00	106,14
2012	29/09/2014	13/02/2015	137,00	42.227,51
6853	29/01/2015	15/06/2015	137,00	8.853,88
6854	29/01/2015	15/06/2015	137,00	367.983,88
6855	29/01/2015	15/06/2015	137,00	177.245,18
7246	13/12/2014	29/04/2015	137,00	322,08
8385	29/01/2015	15/06/2015	137,00	4.060,06
8386	29/01/2015	15/06/2015	137,00	693,68
8391	29/01/2015	15/06/2015	137,00	798,10
9511	12/02/2015	29/06/2015	137,00	1.231,92
9571	01/01/2015	18/05/2015	137,00	110,00
9627	13/02/2015	30/06/2015	137,00	74,60
21892	01/08/2015	16/12/2015	137,00	73.000,00
274	10/09/2014	26/01/2015	138,00	887,49
586	12/09/2014	28/01/2015	138,00	305,00
2018	28/09/2014	13/02/2015	138,00	39,34
2019	28/09/2014	13/02/2015	138,00	242,85

8693	20/02/2015	08/05/2015	77,00	5.490,00
11479	30/03/2015	15/06/2015	77,00	24.960,00
11479	30/03/2015	15/06/2015	77,00	6.864,00
11479	30/03/2015	15/06/2015	77,00	11.614,30
11479	30/03/2015	15/06/2015	77,00	4.680,00
11575	10/04/2015	26/06/2015	77,00	-5,13
13461	24/04/2015	10/07/2015	77,00	5.252,50
13462	24/04/2015	10/07/2015	77,00	123,00
13464	24/04/2015	10/07/2015	77,00	936,96
13543	30/04/2015	16/07/2015	77,00	8.740,40
13546	30/04/2015	16/07/2015	77,00	974,07
13547	30/04/2015	16/07/2015	77,00	29.581,50
13548	30/04/2015	16/07/2015	77,00	19.100,98
13569	30/04/2015	16/07/2015	77,00	1.784,44
13785	30/04/2015	16/07/2015	77,00	704,74
13786	30/04/2015	16/07/2015	77,00	82,92
13787	30/04/2015	16/07/2015	77,00	456,00
13788	30/04/2015	16/07/2015	77,00	290,20
13789	30/04/2015	16/07/2015	77,00	5.319,74
13790	30/04/2015	16/07/2015	77,00	5.142,18
13791	30/04/2015	16/07/2015	77,00	11.879,35
13791	30/04/2015	16/07/2015	77,00	11.203,29
14247	01/05/2015	17/07/2015	77,00	774,24
14249	01/05/2015	17/07/2015	77,00	5.214,68
14250	01/05/2015	17/07/2015	77,00	14.993,50
14255	01/05/2015	17/07/2015	77,00	974.485,37
14267	01/05/2015	17/07/2015	77,00	-114,02
15300	27/05/2015	12/08/2015	77,00	156,00
15341	27/05/2015	12/08/2015	77,00	11.496,62
15561	01/06/2015	17/08/2015	77,00	292,80
16199	29/06/2015	14/09/2015	77,00	17.001,36
16217	29/06/2015	14/09/2015	77,00	3.775,32
16217	29/06/2015	14/09/2015	77,00	7.208,86
16217	29/06/2015	14/09/2015	77,00	4.023,55
16387	15/06/2015	31/08/2015	77,00	65,68
16527	29/06/2015	14/09/2015	77,00	312,32
16529	29/06/2015	14/09/2015	77,00	6.080,80
17304	25/06/2015	10/09/2015	77,00	2.440,00
17457	03/07/2015	18/09/2015	77,00	995,22
17459	03/07/2015	18/09/2015	77,00	29,65
17677	15/07/2015	30/09/2015	77,00	1.018,70
18367	27/07/2015	12/10/2015	77,00	2.499,36
18480	31/07/2015	16/10/2015	77,00	1.494,50
18681	31/07/2015	16/10/2015	77,00	61,47
20978	10/09/2015	26/11/2015	77,00	43.098,84
2574	30/11/2014	16/02/2015	78,00	208,64
2575	30/11/2014	16/02/2015	78,00	53,68
3536	10/12/2014	26/02/2015	78,00	1.952,00
3537	10/12/2014	26/02/2015	78,00	71,40
3538	10/12/2014	26/02/2015	78,00	183,00
3539	10/12/2014	26/02/2015	78,00	2.277,01
3540	10/12/2014	26/02/2015	78,00	4.745,80
3541	10/12/2014	26/02/2015	78,00	1.270,84
3542	10/12/2014	26/02/2015	78,00	488,00
3543	10/12/2014	26/02/2015	78,00	488,00
3543	10/12/2014	26/02/2015	78,00	610,00
3544	10/12/2014	26/02/2015	78,00	646,00
3545	10/12/2014	26/02/2015	78,00	1.232,98
3548	10/12/2014	26/02/2015	78,00	488,00

6849	21/12/2014	08/05/2015	138,00	110,00
6850	21/12/2014	08/05/2015	138,00	75,00
6851	21/12/2014	08/05/2015	138,00	188,10
9510	11/02/2015	29/06/2015	138,00	865,66
9615	13/02/2015	01/07/2015	138,00	217,04
9717	22/02/2015	10/07/2015	138,00	861,12
9718	22/02/2015	10/07/2015	138,00	500,00
9721	22/02/2015	10/07/2015	138,00	164,40
12146	08/02/2015	26/06/2015	138,00	69,48
16287	15/05/2015	30/09/2015	138,00	747,00
16529	29/04/2015	14/09/2015	138,00	6.080,80
17302	29/04/2015	14/09/2015	138,00	8.985,30
17634	15/05/2015	30/09/2015	138,00	12.673,27
19041	27/05/2015	12/10/2015	138,00	18,00
19042	27/05/2015	12/10/2015	138,00	2.178,00
297	13/09/2014	30/01/2015	139,00	1.240,00
297	13/09/2014	30/01/2015	139,00	3.410,00
297	13/09/2014	30/01/2015	139,00	3.410,00
343	17/09/2014	03/02/2015	139,00	1.898,88
441	09/09/2014	26/01/2015	139,00	42,85
441	09/09/2014	26/01/2015	139,00	63,01
448	09/09/2014	26/01/2015	139,00	64,66
2619	02/10/2014	18/02/2015	139,00	99,00
8635	20/12/2014	08/05/2015	139,00	6.344,00
8636	20/12/2014	08/05/2015	139,00	6.344,00
11376	13/02/2015	02/07/2015	139,00	31,34
11377	13/02/2015	02/07/2015	139,00	31,31
11378	13/02/2015	02/07/2015	139,00	224,57
11379	13/02/2015	02/07/2015	139,00	190,36
12627	21/02/2015	10/07/2015	139,00	314,68
16251	14/05/2015	30/09/2015	139,00	3.375,00
22560	23/07/2015	09/12/2015	139,00	50.253,51
581	10/09/2014	28/01/2015	140,00	16,47
587	10/09/2014	28/01/2015	140,00	18,30
588	10/09/2014	28/01/2015	140,00	463,60
614	10/09/2014	28/01/2015	140,00	159,39
1862	29/09/2014	16/02/2015	140,00	4.353,25
4900	29/12/2014	18/05/2015	140,00	156,16
16253	13/05/2015	30/09/2015	140,00	647,28
16288	13/05/2015	30/09/2015	140,00	1.975,63
16290	13/05/2015	30/09/2015	140,00	2.499,36
17721	13/05/2015	30/09/2015	140,00	31,29
17722	13/05/2015	30/09/2015	140,00	54,64
17723	13/05/2015	30/09/2015	140,00	39,28
17724	13/05/2015	30/09/2015	140,00	63,88
17724	13/05/2015	30/09/2015	140,00	85,86
17725	13/05/2015	30/09/2015	140,00	12,96
17726	13/05/2015	30/09/2015	140,00	100,16
17727	13/05/2015	30/09/2015	140,00	46,83
17728	13/05/2015	30/09/2015	140,00	6,26
17729	13/05/2015	30/09/2015	140,00	46,83
17729	13/05/2015	30/09/2015	140,00	7,79
21903	29/07/2015	16/12/2015	140,00	28.041,94
463	07/09/2014	26/01/2015	141,00	222,04
575	07/09/2014	26/01/2015	141,00	1.965,05
576	07/09/2014	26/01/2015	141,00	4.537,18
593	09/09/2014	28/01/2015	141,00	452,01
596	09/09/2014	28/01/2015	141,00	336,32
4547	31/12/2014	21/05/2015	141,00	354,29

3549	10/12/2014	26/02/2015	78,00	111,15
3557	10/12/2014	26/02/2015	78,00	231,80
4348	10/12/2014	26/02/2015	78,00	168,08
4350	10/12/2014	26/02/2015	78,00	93,04
4351	10/12/2014	26/02/2015	78,00	153,78
4352	10/12/2014	26/02/2015	78,00	25,84
4353	10/12/2014	26/02/2015	78,00	56,78
4354	10/12/2014	26/02/2015	78,00	8,64
4355	10/12/2014	26/02/2015	78,00	58,96
4384	10/12/2014	26/02/2015	78,00	13,47
4385	10/12/2014	26/02/2015	78,00	12,46
4388	10/12/2014	26/02/2015	78,00	9,83
4389	10/12/2014	26/02/2015	78,00	359,29
4401	10/12/2014	26/02/2015	78,00	355,00
4449	14/12/2014	02/03/2015	78,00	3.375,00
4487	14/12/2014	02/03/2015	78,00	93,34
4636	15/12/2014	03/03/2015	78,00	158,60
4695	25/12/2014	13/03/2015	78,00	58,08
8456	11/02/2015	30/04/2015	78,00	6.077,41
8456	11/02/2015	30/04/2015	78,00	2.734,84
9637	01/03/2015	18/05/2015	78,00	10.405,49
9637	01/03/2015	18/05/2015	78,00	2.060,55
9639	01/03/2015	18/05/2015	78,00	14.027,00
9639	01/03/2015	18/05/2015	78,00	9.459,00
11439	29/03/2015	15/06/2015	78,00	4.440,80
11873	20/04/2015	07/07/2015	78,00	185,64
13181	12/04/2015	29/06/2015	78,00	800,80
13181	12/04/2015	29/06/2015	78,00	172,20
13181	12/04/2015	29/06/2015	78,00	886,60
13181	12/04/2015	29/06/2015	78,00	2.602,60
13333	14/04/2015	01/07/2015	78,00	186,64
13333	14/04/2015	01/07/2015	78,00	318,22
13440	23/04/2015	10/07/2015	78,00	4.513,61
13441	23/04/2015	10/07/2015	78,00	3.129,30
13444	23/04/2015	10/07/2015	78,00	223,05
13444	23/04/2015	10/07/2015	78,00	333,06
13450	23/04/2015	10/07/2015	78,00	1.098,00
13476	23/04/2015	10/07/2015	78,00	82,35
13488	23/04/2015	10/07/2015	78,00	768,60
13559	29/04/2015	16/07/2015	78,00	13.592,40
13560	29/04/2015	16/07/2015	78,00	15.366,96
13560	29/04/2015	16/07/2015	78,00	10.469,51
13560	29/04/2015	16/07/2015	78,00	3.325,07
13560	29/04/2015	16/07/2015	78,00	1.142,96
13560	29/04/2015	16/07/2015	78,00	613,13
13560	29/04/2015	16/07/2015	78,00	1.531,57
13561	29/04/2015	16/07/2015	78,00	12.470,29
13561	29/04/2015	16/07/2015	78,00	12.470,29
13562	29/04/2015	16/07/2015	78,00	63.016,04
13563	29/04/2015	16/07/2015	78,00	4.008,94
13563	29/04/2015	16/07/2015	78,00	150,92
13563	29/04/2015	16/07/2015	78,00	339,58
13564	29/04/2015	16/07/2015	78,00	754,62
13564	29/04/2015	16/07/2015	78,00	301,85
13564	29/04/2015	16/07/2015	78,00	274,31
13564	29/04/2015	16/07/2015	78,00	2.028,76
13564	29/04/2015	16/07/2015	78,00	10.503,80
13566	29/04/2015	16/07/2015	78,00	6.315,50
13566	29/04/2015	16/07/2015	78,00	798,10

4548	31/12/2014	21/05/2015	141,00	11.540,07
5033	22/10/2014	12/03/2015	141,00	6.090,24
9400	08/02/2015	29/06/2015	141,00	2.032,00
12616	08/02/2015	29/06/2015	141,00	92,90
12617	08/02/2015	29/06/2015	141,00	9.908,55
500	14/09/2014	03/02/2015	142,00	5.270,88
4545	30/12/2014	21/05/2015	142,00	1.198,27
4546	30/12/2014	21/05/2015	142,00	500,20
9414	07/02/2015	29/06/2015	142,00	3.375,00
9414	07/02/2015	29/06/2015	142,00	3.600,00
9507	07/02/2015	29/06/2015	142,00	184,50
9511	07/02/2015	29/06/2015	142,00	14.423,55
9511	07/02/2015	29/06/2015	142,00	4.539,64
9512	07/02/2015	29/06/2015	142,00	133,30
9551	07/02/2015	29/06/2015	142,00	2.204,00
12607	07/02/2015	29/06/2015	142,00	1.218,78
12839	08/02/2015	30/06/2015	142,00	1.760,00
17345	13/05/2015	02/10/2015	142,00	6.425,20
21850	11/07/2015	30/11/2015	142,00	99,00
342	13/09/2014	03/02/2015	143,00	3.645,54
2620	28/09/2014	18/02/2015	143,00	20.696,00
2621	28/09/2014	18/02/2015	143,00	20.696,00
3135	30/09/2014	20/02/2015	143,00	1.150,53
3135	30/09/2014	20/02/2015	143,00	631,38
4541	29/12/2014	21/05/2015	143,00	732,00
4542	29/12/2014	21/05/2015	143,00	519,00
6577	07/11/2014	30/03/2015	143,00	162,08
7262	28/11/2014	20/04/2015	143,00	5.645,82
7262	28/11/2014	20/04/2015	143,00	31.548,98
9327	06/02/2015	29/06/2015	143,00	1.824,00
9328	06/02/2015	29/06/2015	143,00	2.200,00
9329	06/02/2015	29/06/2015	143,00	2.922,60
9330	06/02/2015	29/06/2015	143,00	470,00
9331	06/02/2015	29/06/2015	143,00	1.311,50
9332	06/02/2015	29/06/2015	143,00	834,00
9333	06/02/2015	29/06/2015	143,00	2.857,50
9509	06/02/2015	29/06/2015	143,00	3.869,77
16292	10/05/2015	30/09/2015	143,00	190,65
16292	10/05/2015	30/09/2015	143,00	852,97
16293	10/05/2015	30/09/2015	143,00	33,63
16680	10/05/2015	30/09/2015	143,00	244,00
17404	25/04/2015	15/09/2015	143,00	2.392,24
17411	25/04/2015	15/09/2015	143,00	3.790,68
20505	21/06/2015	11/11/2015	143,00	203,37
338	12/09/2014	03/02/2015	144,00	7.029,87
341	12/09/2014	03/02/2015	144,00	1.490,62
493	12/09/2014	03/02/2015	144,00	976,00
494	12/09/2014	03/02/2015	144,00	97,60
497	12/09/2014	03/02/2015	144,00	865,66
1666	18/09/2014	09/02/2015	144,00	156,65
9339	05/02/2015	29/06/2015	144,00	7.089,83
9726	04/01/2015	28/05/2015	144,00	73,20
19324	30/05/2015	21/10/2015	144,00	25,18
336	11/09/2014	03/02/2015	145,00	11.302,32
495	11/09/2014	03/02/2015	145,00	2.699,78
1124	13/09/2014	05/02/2015	145,00	448,96
9338	04/02/2015	29/06/2015	145,00	10.980,00
9595	06/02/2015	01/07/2015	145,00	93,94
14237	22/02/2015	17/07/2015	145,00	1.500,00

13566	29/04/2015	16/07/2015	78,00	480,48
13571	29/04/2015	16/07/2015	78,00	3.300,00
13572	29/04/2015	16/07/2015	78,00	3.843,05
13753	29/04/2015	16/07/2015	78,00	5.856,01
13754	29/04/2015	16/07/2015	78,00	1.660,57
13755	29/04/2015	16/07/2015	78,00	671,00
13756	29/04/2015	16/07/2015	78,00	35,65
13757	29/04/2015	16/07/2015	78,00	4.000,00
13758	29/04/2015	16/07/2015	78,00	976,00
13759	29/04/2015	16/07/2015	78,00	9.430,60
13760	29/04/2015	16/07/2015	78,00	332,00
13761	29/04/2015	16/07/2015	78,00	1.675,30
13763	29/04/2015	16/07/2015	78,00	16.561,15
13763	29/04/2015	16/07/2015	78,00	16.908,97
14276	03/05/2015	20/07/2015	78,00	2.539,68
16324	14/06/2015	31/08/2015	78,00	68,81
16481	14/06/2015	31/08/2015	78,00	14,86
16482	14/06/2015	31/08/2015	78,00	33,94
16489	14/06/2015	31/08/2015	78,00	194,88
16491	14/06/2015	31/08/2015	78,00	65,68
16491	14/06/2015	31/08/2015	78,00	65,68
16491	14/06/2015	31/08/2015	78,00	65,68
16492	14/06/2015	31/08/2015	78,00	65,68
16492	14/06/2015	31/08/2015	78,00	65,68
16492	14/06/2015	31/08/2015	78,00	65,68
17425	16/07/2015	02/10/2015	78,00	782,00
17456	16/07/2015	02/10/2015	78,00	6.629,48
17648	16/07/2015	02/10/2015	78,00	5.859,00
17681	16/07/2015	02/10/2015	78,00	3.300,00
18301	13/07/2015	29/09/2015	78,00	410,28
18310	16/07/2015	02/10/2015	78,00	133,30
18448	26/07/2015	12/10/2015	78,00	647,28
18492	30/07/2015	16/10/2015	78,00	9.500,51
19439	23/08/2015	09/11/2015	78,00	5.856,01
19440	23/08/2015	09/11/2015	78,00	18.967,61
20858	30/08/2015	16/11/2015	78,00	744,20
20987	29/09/2015	16/12/2015	78,00	3.744,94
21135	29/09/2015	16/12/2015	78,00	47,50
21136	29/09/2015	16/12/2015	78,00	1.300,00
21137	29/09/2015	16/12/2015	78,00	1.154,78
21879	14/09/2015	01/12/2015	78,00	-129,81
1855	29/11/2014	16/02/2015	79,00	167,21
1855	29/11/2014	16/02/2015	79,00	6.355,70
1855	29/11/2014	16/02/2015	79,00	362,28
1855	29/11/2014	16/02/2015	79,00	9.382,96
1855	29/11/2014	16/02/2015	79,00	6.346,18
1856	29/11/2014	16/02/2015	79,00	9.904,75
1857	29/11/2014	16/02/2015	79,00	205,85
1859	29/11/2014	16/02/2015	79,00	29,78
1859	29/11/2014	16/02/2015	79,00	1.473,96
1859	29/11/2014	16/02/2015	79,00	149,50
1859	29/11/2014	16/02/2015	79,00	1.870,19
1859	29/11/2014	16/02/2015	79,00	2.561,21
1859	29/11/2014	16/02/2015	79,00	6.913,37
1860	29/11/2014	16/02/2015	79,00	30,41
1860	29/11/2014	16/02/2015	79,00	7.626,57
1860	29/11/2014	16/02/2015	79,00	331,94
1860	29/11/2014	16/02/2015	79,00	8.846,95
1860	29/11/2014	16/02/2015	79,00	286,96

14238	22/02/2015	17/07/2015	145,00	1.300,00
14260	22/02/2015	17/07/2015	145,00	23,53
14261	22/02/2015	17/07/2015	145,00	122,87
15342	20/03/2015	12/08/2015	145,00	14.849,74
17045	08/05/2015	30/09/2015	145,00	151,19
17412	23/04/2015	15/09/2015	145,00	1.772,84
18242	08/05/2015	30/09/2015	145,00	496,54
18242	08/05/2015	30/09/2015	145,00	496,54
21068	24/07/2015	16/12/2015	145,00	1.449,36
492	10/09/2014	03/02/2015	146,00	303,78
499	10/09/2014	03/02/2015	146,00	1.981,66
1016	10/09/2014	03/02/2015	146,00	47,73
1017	10/09/2014	03/02/2015	146,00	177,55
1018	10/09/2014	03/02/2015	146,00	20,96
1019	10/09/2014	03/02/2015	146,00	8,92
1019	10/09/2014	03/02/2015	146,00	8,82
1019	10/09/2014	03/02/2015	146,00	22,43
1020	10/09/2014	03/02/2015	146,00	35,23
1021	10/09/2014	03/02/2015	146,00	34,77
1022	10/09/2014	03/02/2015	146,00	14,02
1488	16/09/2014	09/02/2015	146,00	50,00
8038	29/11/2014	24/04/2015	146,00	5.923,27
8038	29/11/2014	24/04/2015	146,00	4.714,25
8038	29/11/2014	24/04/2015	146,00	5.088,84
8038	29/11/2014	24/04/2015	146,00	21.748,15
420	09/09/2014	03/02/2015	147,00	30.764,39
420	09/09/2014	03/02/2015	147,00	2.351,09
491	09/09/2014	03/02/2015	147,00	63,01
600	03/09/2014	28/01/2015	147,00	40,82
1683	15/09/2014	09/02/2015	147,00	561,20
21147	22/07/2015	16/12/2015	147,00	16.901,88
450	31/08/2014	26/01/2015	148,00	178,61
451	31/08/2014	26/01/2015	148,00	188,48
452	31/08/2014	26/01/2015	148,00	76,25
453	31/08/2014	26/01/2015	148,00	154,33
454	31/08/2014	26/01/2015	148,00	181,17
455	31/08/2014	26/01/2015	148,00	59,57
456	31/08/2014	26/01/2015	148,00	104,31
1271	10/09/2014	05/02/2015	148,00	1.110,14
2942	25/09/2014	20/02/2015	148,00	32,00
2944	25/09/2014	20/02/2015	148,00	240,84
2944	25/09/2014	20/02/2015	148,00	65,01
2945	25/09/2014	20/02/2015	148,00	360,00
2948	25/09/2014	20/02/2015	148,00	32,00
2949	25/09/2014	20/02/2015	148,00	653,67
2950	25/09/2014	20/02/2015	148,00	91,16
2952	25/09/2014	20/02/2015	148,00	189,15
2952	25/09/2014	20/02/2015	148,00	150,58
2953	25/09/2014	20/02/2015	148,00	64,32
2955	25/09/2014	20/02/2015	148,00	31,92
2956	25/09/2014	20/02/2015	148,00	114,95
2960	25/09/2014	20/02/2015	148,00	430,66
2961	25/09/2014	20/02/2015	148,00	784,62
3118	25/09/2014	20/02/2015	148,00	828,80
3126	25/09/2014	20/02/2015	148,00	128,00
3135	25/09/2014	20/02/2015	148,00	767,57
3135	25/09/2014	20/02/2015	148,00	2.227,73
8383	18/01/2015	15/06/2015	148,00	1.142,60
8387	18/01/2015	15/06/2015	148,00	626,40

1861	29/11/2014	16/02/2015	79,00	131,76
1861	29/11/2014	16/02/2015	79,00	137,47
1861	29/11/2014	16/02/2015	79,00	7.347,63
1861	29/11/2014	16/02/2015	79,00	245,78
1861	29/11/2014	16/02/2015	79,00	9.959,56
2591	29/11/2014	16/02/2015	79,00	1.122,40
2592	29/11/2014	16/02/2015	79,00	480,44
2592	29/11/2014	16/02/2015	79,00	425,57
2592	29/11/2014	16/02/2015	79,00	435,71
2596	29/11/2014	16/02/2015	79,00	300,00
2963	03/12/2014	20/02/2015	79,00	331,78
2971	03/12/2014	20/02/2015	79,00	4.340,00
2972	03/12/2014	20/02/2015	79,00	5.026,60
2973	03/12/2014	20/02/2015	79,00	869,86
2974	03/12/2014	20/02/2015	79,00	427,00
4440	13/12/2014	02/03/2015	79,00	67,65
4440	13/12/2014	02/03/2015	79,00	184,50
4440	13/12/2014	02/03/2015	79,00	190,65
4441	13/12/2014	02/03/2015	79,00	3.223,07
4452	13/12/2014	02/03/2015	79,00	4.650,00
4561	13/12/2014	02/03/2015	79,00	323,64
4562	13/12/2014	02/03/2015	79,00	557,58
4578	14/12/2014	03/03/2015	79,00	6.872,86
4579	14/12/2014	03/03/2015	79,00	3.525,86
4694	24/12/2014	13/03/2015	79,00	167,70
4697	24/12/2014	13/03/2015	79,00	1.417,77
5674	27/12/2014	16/03/2015	79,00	10.527,13
7284	25/01/2015	14/04/2015	79,00	7.723,82
8047	28/02/2015	18/05/2015	79,00	479,30
8995	18/02/2015	08/05/2015	79,00	43,68
8996	18/02/2015	08/05/2015	79,00	186,34
8997	18/02/2015	08/05/2015	79,00	86,70
8998	18/02/2015	08/05/2015	79,00	172,72
9533	28/02/2015	18/05/2015	79,00	1.589,03
9578	28/02/2015	18/05/2015	79,00	525,49
9579	28/02/2015	18/05/2015	79,00	191,74
9580	28/02/2015	18/05/2015	79,00	122,49
9582	28/02/2015	18/05/2015	79,00	55,47
9584	28/02/2015	18/05/2015	79,00	488,00
9585	28/02/2015	18/05/2015	79,00	146,40
9586	28/02/2015	18/05/2015	79,00	158,60
11675	30/03/2015	17/06/2015	79,00	3.141,50
12855	19/04/2015	07/07/2015	79,00	433,10
13175	11/04/2015	29/06/2015	79,00	4.026,42
13175	11/04/2015	29/06/2015	79,00	7.703,64
13175	11/04/2015	29/06/2015	79,00	10.059,00
13175	11/04/2015	29/06/2015	79,00	3.793,20
13278	19/04/2015	07/07/2015	79,00	592,92
15524	30/05/2015	17/08/2015	79,00	950,00
15525	30/05/2015	17/08/2015	79,00	870,01
15526	30/05/2015	17/08/2015	79,00	950,00
15527	30/05/2015	17/08/2015	79,00	980,00
15528	30/05/2015	17/08/2015	79,00	990,01
15529	30/05/2015	17/08/2015	79,00	900,01
15574	30/05/2015	17/08/2015	79,00	1.171,20
15574	30/05/2015	17/08/2015	79,00	878,40
15616	31/05/2015	18/08/2015	79,00	10.519,67
15616	31/05/2015	18/08/2015	79,00	7.998,90
15616	31/05/2015	18/08/2015	79,00	9.610,53

8387	18/01/2015	15/06/2015	148,00	2.298,45
8387	18/01/2015	15/06/2015	148,00	3.911,98
19030	21/05/2015	16/10/2015	148,00	9.466,89
295	07/09/2014	03/02/2015	149,00	3.596,00
807	07/09/2014	03/02/2015	149,00	6.976,90
808	07/09/2014	03/02/2015	149,00	3.525,86
809	07/09/2014	03/02/2015	149,00	663,29
810	07/09/2014	03/02/2015	149,00	82,94
811	07/09/2014	03/02/2015	149,00	237,90
8381	17/01/2015	15/06/2015	149,00	1.857,50
8384	17/01/2015	15/06/2015	149,00	3.113,34
8388	17/01/2015	15/06/2015	149,00	1.918,05
8389	17/01/2015	15/06/2015	149,00	6.315,50
8389	17/01/2015	15/06/2015	149,00	391,01
8390	17/01/2015	15/06/2015	149,00	89,47
8392	17/01/2015	15/06/2015	149,00	2.580,00
126	29/08/2014	26/01/2015	150,00	2,59
126	29/08/2014	26/01/2015	150,00	126,45
126	29/08/2014	26/01/2015	150,00	45,68
127	29/08/2014	26/01/2015	150,00	4.514,00
128	29/08/2014	26/01/2015	150,00	126,58
128	29/08/2014	26/01/2015	150,00	489,85
129	29/08/2014	26/01/2015	150,00	102,48
147	29/08/2014	26/01/2015	150,00	101,63
154	29/08/2014	26/01/2015	150,00	366,00
155	29/08/2014	26/01/2015	150,00	317,20
294	06/09/2014	03/02/2015	150,00	4.526,00
296	06/09/2014	03/02/2015	150,00	4.650,00
308	29/08/2014	26/01/2015	150,00	390,17
309	29/08/2014	26/01/2015	150,00	94,25
310	29/08/2014	26/01/2015	150,00	86,62
311	29/08/2014	26/01/2015	150,00	278,01
312	29/08/2014	26/01/2015	150,00	120,66
313	29/08/2014	26/01/2015	150,00	52,56
314	29/08/2014	26/01/2015	150,00	94,25
315	29/08/2014	26/01/2015	150,00	329,40
316	29/08/2014	26/01/2015	150,00	340,93
317	29/08/2014	26/01/2015	150,00	187,72
321	29/08/2014	26/01/2015	150,00	1.127,00
322	29/08/2014	26/01/2015	150,00	1.603,08
323	29/08/2014	26/01/2015	150,00	796,66
324	29/08/2014	26/01/2015	150,00	136,64
325	29/08/2014	26/01/2015	150,00	128,10
337	29/08/2014	26/01/2015	150,00	1.020,26
339	29/08/2014	26/01/2015	150,00	109,14
340	29/08/2014	26/01/2015	150,00	244,00
344	29/08/2014	26/01/2015	150,00	40,00
345	29/08/2014	26/01/2015	150,00	60,32
346	29/08/2014	26/01/2015	150,00	189,10
347	29/08/2014	26/01/2015	150,00	265,00
348	29/08/2014	26/01/2015	150,00	31,97
354	29/08/2014	26/01/2015	150,00	13.169,90
355	29/08/2014	26/01/2015	150,00	150,00
356	29/08/2014	26/01/2015	150,00	10.000,00
368	29/08/2014	26/01/2015	150,00	5.764,22
369	29/08/2014	26/01/2015	150,00	1.762,49
370	29/08/2014	26/01/2015	150,00	1.243,63
371	29/08/2014	26/01/2015	150,00	1.536,72
375	29/08/2014	26/01/2015	150,00	799,39

16369	14/06/2015	01/09/2015	79,00	874.342,25
16370	14/06/2015	01/09/2015	79,00	157,75
16377	27/06/2015	14/09/2015	79,00	37,30
16528	27/06/2015	14/09/2015	79,00	44.420,20
16613	01/07/2015	18/09/2015	79,00	126,35
16616	01/07/2015	18/09/2015	79,00	48,87
17413	01/07/2015	18/09/2015	79,00	196,58
17414	01/07/2015	18/09/2015	79,00	22,48
17415	01/07/2015	18/09/2015	79,00	42,39
17415	01/07/2015	18/09/2015	79,00	5.761,57
17416	01/07/2015	18/09/2015	79,00	150,40
17417	01/07/2015	18/09/2015	79,00	514,27
17418	01/07/2015	18/09/2015	79,00	3.519,32
17419	01/07/2015	18/09/2015	79,00	56,19
17420	01/07/2015	18/09/2015	79,00	1.910,09
17421	01/07/2015	18/09/2015	79,00	4.539,08
17422	01/07/2015	18/09/2015	79,00	1.578,33
17426	01/07/2015	18/09/2015	79,00	96,83
17448	01/07/2015	18/09/2015	79,00	497,58
17614	13/07/2015	30/09/2015	79,00	3.136,38
18160	13/07/2015	30/09/2015	79,00	12.812,71
18209	08/07/2015	25/09/2015	79,00	21.748,15
18448	25/07/2015	12/10/2015	79,00	5.659,98
18448	25/07/2015	12/10/2015	79,00	4.342,80
18452	25/07/2015	12/10/2015	79,00	1.929,20
18470	29/07/2015	16/10/2015	79,00	19.100,98
18471	29/07/2015	16/10/2015	79,00	8.866,53
18471	29/07/2015	16/10/2015	79,00	32.565,15
18473	29/07/2015	16/10/2015	79,00	19.100,97
18474	29/07/2015	16/10/2015	79,00	19.100,98
18483	29/07/2015	16/10/2015	79,00	32.022,92
18483	29/07/2015	16/10/2015	79,00	2.788,33
18484	29/07/2015	16/10/2015	79,00	5.987,78
18484	29/07/2015	16/10/2015	79,00	30.009,20
18685	29/07/2015	16/10/2015	79,00	209,60
19031	29/07/2015	16/10/2015	79,00	3.190,57
19032	29/07/2015	16/10/2015	79,00	3.190,57
19217	29/07/2015	16/10/2015	79,00	35.714,56
21088	28/09/2015	16/12/2015	79,00	298,90
21151	02/09/2015	20/11/2015	79,00	62.220,00
1193	15/11/2014	03/02/2015	80,00	77.000,00
2007	25/11/2014	13/02/2015	80,00	3.850,00
2008	25/11/2014	13/02/2015	80,00	1.100,00
2034	29/11/2014	17/02/2015	80,00	48.265,00
2034	29/11/2014	17/02/2015	80,00	117.425,00
2622	30/11/2014	18/02/2015	80,00	20.696,00
2640	30/11/2014	18/02/2015	80,00	4.652,23
2670	30/11/2014	18/02/2015	80,00	68,99
2714	30/11/2014	18/02/2015	80,00	200,00
2715	30/11/2014	18/02/2015	80,00	26.626,80
4627	13/12/2014	03/03/2015	80,00	448,22
4634	13/12/2014	03/03/2015	80,00	108,58
4663	30/12/2014	20/03/2015	80,00	184,33
4663	30/12/2014	20/03/2015	80,00	19.469,00
4663	30/12/2014	20/03/2015	80,00	14.517,77
4663	30/12/2014	20/03/2015	80,00	131,13
4664	30/12/2014	20/03/2015	80,00	79,82
4664	30/12/2014	20/03/2015	80,00	16.131,18
4664	30/12/2014	20/03/2015	80,00	18.949,17

376	29/08/2014	26/01/2015	150,00	10.212,80
378	29/08/2014	26/01/2015	150,00	151,35
385	29/08/2014	26/01/2015	150,00	42,70
386	29/08/2014	26/01/2015	150,00	102,35
389	29/08/2014	26/01/2015	150,00	256,20
433	29/08/2014	26/01/2015	150,00	341,60
440	29/08/2014	26/01/2015	150,00	78,57
443	29/08/2014	26/01/2015	150,00	361,85
443	29/08/2014	26/01/2015	150,00	378,69
444	29/08/2014	26/01/2015	150,00	303,11
444	29/08/2014	26/01/2015	150,00	515,25
445	29/08/2014	26/01/2015	150,00	286,22
446	29/08/2014	26/01/2015	150,00	592,19
447	29/08/2014	26/01/2015	150,00	229,25
481	06/09/2014	03/02/2015	150,00	145,97
482	06/09/2014	03/02/2015	150,00	710,04
482	06/09/2014	03/02/2015	150,00	245,26
488	06/09/2014	03/02/2015	150,00	920,86
498	06/09/2014	03/02/2015	150,00	133,30
516	31/08/2014	28/01/2015	150,00	190.094,71
517	31/08/2014	28/01/2015	150,00	55.145,05
518	31/08/2014	28/01/2015	150,00	8.294,95
609	31/08/2014	28/01/2015	150,00	610,00
610	31/08/2014	28/01/2015	150,00	268,40
15350	15/03/2015	12/08/2015	150,00	109,97
16294	03/05/2015	30/09/2015	150,00	12.550,39
16294	03/05/2015	30/09/2015	150,00	5.433,06
17534	24/04/2015	21/09/2015	150,00	499,87
19306	30/05/2015	27/10/2015	150,00	3.447,97
19306	30/05/2015	27/10/2015	150,00	3.452,88
125	28/08/2014	26/01/2015	151,00	4.803,87
306	28/08/2014	26/01/2015	151,00	215,94
326	28/08/2014	26/01/2015	151,00	165,21
327	28/08/2014	26/01/2015	151,00	14.158,42
328	28/08/2014	26/01/2015	151,00	107,85
329	28/08/2014	26/01/2015	151,00	225,70
332	28/08/2014	26/01/2015	151,00	122,00
333	28/08/2014	26/01/2015	151,00	57,34
334	28/08/2014	26/01/2015	151,00	281,82
335	28/08/2014	26/01/2015	151,00	241,56
380	28/08/2014	26/01/2015	151,00	169,58
381	28/08/2014	26/01/2015	151,00	62,10
434	05/09/2014	03/02/2015	151,00	115,69
436	05/09/2014	03/02/2015	151,00	4.500,00
449	28/08/2014	26/01/2015	151,00	302,26
457	28/08/2014	26/01/2015	151,00	40,82
458	28/08/2014	26/01/2015	151,00	151,74
460	28/08/2014	26/01/2015	151,00	81,64
461	28/08/2014	26/01/2015	151,00	62,10
462	28/08/2014	26/01/2015	151,00	248,39
615	30/08/2014	28/01/2015	151,00	1.134,60
1126	07/09/2014	05/02/2015	151,00	130,83
1127	07/09/2014	05/02/2015	151,00	2.788,48
2939	25/09/2014	23/02/2015	151,00	183,80
8044	15/01/2015	15/06/2015	151,00	7.158,50
11715	30/01/2015	30/06/2015	151,00	424,74
11715	30/01/2015	30/06/2015	151,00	175,38
16237	23/04/2015	21/09/2015	151,00	302,32
18358	02/05/2015	30/09/2015	151,00	42,26

4665	30/12/2014	20/03/2015	80,00	4.998,80
4665	30/12/2014	20/03/2015	80,00	5.477,44
4665	30/12/2014	20/03/2015	80,00	3.115,92
4665	30/12/2014	20/03/2015	80,00	21,54
4666	30/12/2014	20/03/2015	80,00	214,74
4666	30/12/2014	20/03/2015	80,00	12.140,40
6006	09/01/2015	30/03/2015	80,00	708,59
6546	05/01/2015	26/03/2015	80,00	10.004,00
6591	09/01/2015	30/03/2015	80,00	15.485,30
8516	14/02/2015	05/05/2015	80,00	460,00
9272	21/02/2015	12/05/2015	80,00	719,80
9583	27/02/2015	18/05/2015	80,00	540,90
12097	10/04/2015	29/06/2015	80,00	37,81
12097	10/04/2015	29/06/2015	80,00	37,81
13163	10/04/2015	29/06/2015	80,00	30,24
13163	10/04/2015	29/06/2015	80,00	215,71
13174	10/04/2015	29/06/2015	80,00	13.109,32
13300	12/04/2015	01/07/2015	80,00	136,34
13301	12/04/2015	01/07/2015	80,00	58,49
13302	12/04/2015	01/07/2015	80,00	65,38
13303	12/04/2015	01/07/2015	80,00	46,34
15578	29/05/2015	17/08/2015	80,00	21.960,00
15579	29/05/2015	17/08/2015	80,00	1.134,60
15593	29/05/2015	17/08/2015	80,00	55,68
15593	29/05/2015	17/08/2015	80,00	333,06
15594	29/05/2015	17/08/2015	80,00	341,06
15595	29/05/2015	17/08/2015	80,00	914,11
15616	30/05/2015	18/08/2015	80,00	21.748,15
16340	12/06/2015	31/08/2015	80,00	65,01
16493	12/06/2015	31/08/2015	80,00	732,12
16602	03/07/2015	21/09/2015	80,00	10,46
16631	26/06/2015	14/09/2015	80,00	3.111,75
17591	12/07/2015	30/09/2015	80,00	333,06
17592	12/07/2015	30/09/2015	80,00	1.199,02
17615	12/07/2015	30/09/2015	80,00	84,18
17618	12/07/2015	30/09/2015	80,00	256,20
17622	12/07/2015	30/09/2015	80,00	87,84
17622	12/07/2015	30/09/2015	80,00	117,12
18164	12/07/2015	30/09/2015	80,00	25,58
18165	12/07/2015	30/09/2015	80,00	1.699,96
18166	12/07/2015	30/09/2015	80,00	787,75
20907	27/09/2015	16/12/2015	80,00	95,16
21141	27/09/2015	16/12/2015	80,00	428,22
21142	27/09/2015	16/12/2015	80,00	489,99
21143	27/09/2015	16/12/2015	80,00	475,31
21924	27/09/2015	16/12/2015	80,00	11.199,60
2004	24/11/2014	13/02/2015	81,00	3.525,86
2004	24/11/2014	13/02/2015	81,00	6.976,90
2004	24/11/2014	13/02/2015	81,00	6.976,90
2004	24/11/2014	13/02/2015	81,00	3.525,86
2617	29/11/2014	18/02/2015	81,00	357,47
2618	29/11/2014	18/02/2015	81,00	1.250,00
2624	29/11/2014	18/02/2015	81,00	3.185,31
2624	29/11/2014	18/02/2015	81,00	3.185,31
2624	29/11/2014	18/02/2015	81,00	7.208,86
2624	29/11/2014	18/02/2015	81,00	4.023,55
2624	29/11/2014	18/02/2015	81,00	3.185,31
2624	29/11/2014	18/02/2015	81,00	3.255,62
2632	29/11/2014	18/02/2015	81,00	155,56

19326	23/05/2015	21/10/2015	151,00	29,00
19328	23/05/2015	21/10/2015	151,00	24,50
19329	23/05/2015	21/10/2015	151,00	1.387,00
19329	23/05/2015	21/10/2015	151,00	159,00
21144	18/07/2015	16/12/2015	151,00	2.350,70
21145	18/07/2015	16/12/2015	151,00	10.642,30
133	22/08/2014	21/01/2015	152,00	488,00
134	22/08/2014	21/01/2015	152,00	15,20
135	22/08/2014	21/01/2015	152,00	1.839,20
136	22/08/2014	21/01/2015	152,00	213,50
143	22/08/2014	21/01/2015	152,00	3.050,00
276	27/08/2014	26/01/2015	152,00	200,00
288	04/09/2014	03/02/2015	152,00	3.423,42
519	29/08/2014	28/01/2015	152,00	695,40
520	29/08/2014	28/01/2015	152,00	939,40
521	29/08/2014	28/01/2015	152,00	973,56
522	29/08/2014	28/01/2015	152,00	916,24
523	29/08/2014	28/01/2015	152,00	872,36
524	29/08/2014	28/01/2015	152,00	130,54
570	29/08/2014	28/01/2015	152,00	117,12
580	29/08/2014	28/01/2015	152,00	106,14
1658	10/09/2014	09/02/2015	152,00	155,29
1661	10/09/2014	09/02/2015	152,00	398,94
1665	10/09/2014	09/02/2015	152,00	97,60
14698	22/02/2015	24/07/2015	152,00	709,13
16254	01/05/2015	30/09/2015	152,00	3.651,65
19324	22/05/2015	21/10/2015	152,00	101,50
19324	22/05/2015	21/10/2015	152,00	101,50
19325	22/05/2015	21/10/2015	152,00	21,00
19326	22/05/2015	21/10/2015	152,00	101,50
19326	22/05/2015	21/10/2015	152,00	101,50
19327	22/05/2015	21/10/2015	152,00	56,50
140	21/08/2014	21/01/2015	153,00	1.314,06
141	21/08/2014	21/01/2015	153,00	2.025,52
142	21/08/2014	21/01/2015	153,00	789,34
404	03/09/2014	03/02/2015	153,00	9.305,77
404	03/09/2014	03/02/2015	153,00	2.171,40
432	03/09/2014	03/02/2015	153,00	8.288,68
490	03/09/2014	03/02/2015	153,00	600,00
594	28/08/2014	28/01/2015	153,00	304,95
13275	28/01/2015	30/06/2015	153,00	15.844,96
18357	30/04/2015	30/09/2015	153,00	26,53
132	20/08/2014	21/01/2015	154,00	130,00
305	25/08/2014	26/01/2015	154,00	283,04
388	25/08/2014	26/01/2015	154,00	65,70
1119	04/09/2014	05/02/2015	154,00	1.426,83
1120	04/09/2014	05/02/2015	154,00	148,84
1810	10/09/2014	11/02/2015	154,00	30,64
1811	10/09/2014	11/02/2015	154,00	60,45
16277	29/04/2015	30/09/2015	154,00	5.803,60
20759	12/06/2015	13/11/2015	154,00	1.308,45
20759	12/06/2015	13/11/2015	154,00	1.405,44
124	24/08/2014	26/01/2015	155,00	732,00
124	24/08/2014	26/01/2015	155,00	317,20
139	19/08/2014	21/01/2015	155,00	984,54
245	24/08/2014	26/01/2015	155,00	80,51
275	24/08/2014	26/01/2015	155,00	5.368,00
429	01/09/2014	03/02/2015	155,00	5.124,00
8045	14/12/2014	18/05/2015	155,00	4.995,03

2635	29/11/2014	18/02/2015	81,00	1.900,00
2637	29/11/2014	18/02/2015	81,00	1.459,12
2665	29/11/2014	18/02/2015	81,00	646,60
2667	29/11/2014	18/02/2015	81,00	176,90
2687	29/11/2014	18/02/2015	81,00	382,36
2688	29/11/2014	18/02/2015	81,00	1.500,00
2689	29/11/2014	18/02/2015	81,00	1.100,00
2690	29/11/2014	18/02/2015	81,00	441,34
2691	29/11/2014	18/02/2015	81,00	12.396,05
2691	29/11/2014	18/02/2015	81,00	12.396,04
2699	29/11/2014	18/02/2015	81,00	1.020,26
2700	29/11/2014	18/02/2015	81,00	3.950,00
2701	29/11/2014	18/02/2015	81,00	104,00
2701	29/11/2014	18/02/2015	81,00	192,40
2701	29/11/2014	18/02/2015	81,00	92,00
2701	29/11/2014	18/02/2015	81,00	71,60
2701	29/11/2014	18/02/2015	81,00	86,40
2702	29/11/2014	18/02/2015	81,00	152,81
2703	29/11/2014	18/02/2015	81,00	380,74
2704	29/11/2014	18/02/2015	81,00	472,87
2707	29/11/2014	18/02/2015	81,00	963,80
2708	29/11/2014	18/02/2015	81,00	218,49
2709	29/11/2014	18/02/2015	81,00	519,73
2710	29/11/2014	18/02/2015	81,00	1.449,36
2712	29/11/2014	18/02/2015	81,00	282,17
2713	29/11/2014	18/02/2015	81,00	466,00
2716	29/11/2014	18/02/2015	81,00	15.250,00
2718	29/11/2014	18/02/2015	81,00	350,15
2722	29/11/2014	18/02/2015	81,00	28.851,39
2722	29/11/2014	18/02/2015	81,00	8.869,87
2722	29/11/2014	18/02/2015	81,00	1.296,28
2722	29/11/2014	18/02/2015	81,00	626,58
2722	29/11/2014	18/02/2015	81,00	737,54
2722	29/11/2014	18/02/2015	81,00	3.879,26
3573	05/12/2014	24/02/2015	81,00	10.079,41
4346	07/12/2014	26/02/2015	81,00	237,90
4498	11/12/2014	02/03/2015	81,00	128,59
4622	12/12/2014	03/03/2015	81,00	549,00
4632	12/12/2014	03/03/2015	81,00	211,34
4633	12/12/2014	03/03/2015	81,00	166,44
4678	22/12/2014	13/03/2015	81,00	342,89
5669	25/12/2014	16/03/2015	81,00	163,00
8258	08/02/2015	30/04/2015	81,00	854,00
9019	19/02/2015	11/05/2015	81,00	483,16
9033	19/02/2015	11/05/2015	81,00	93,94
9036	19/02/2015	11/05/2015	81,00	265,96
9037	19/02/2015	11/05/2015	81,00	41,97
9686	01/03/2015	21/05/2015	81,00	149,33
12016	02/04/2015	22/06/2015	81,00	673,68
12016	02/04/2015	22/06/2015	81,00	289,41
13162	09/04/2015	29/06/2015	81,00	786,47
13288	11/04/2015	01/07/2015	81,00	741,02
13289	11/04/2015	01/07/2015	81,00	503,86
13290	11/04/2015	01/07/2015	81,00	372,10
13291	11/04/2015	01/07/2015	81,00	248,88
13292	11/04/2015	01/07/2015	81,00	191,54
13293	11/04/2015	01/07/2015	81,00	125,66
13294	11/04/2015	01/07/2015	81,00	62,22
13568	26/04/2015	16/07/2015	81,00	2.257,68

8046	14/12/2014	18/05/2015	155,00	577,17
8048	14/12/2014	18/05/2015	155,00	73,92
8049	14/12/2014	18/05/2015	155,00	236,96
22603	09/07/2015	11/12/2015	155,00	11,79
233	23/08/2014	26/01/2015	156,00	496,60
235	23/08/2014	26/01/2015	156,00	84,49
237	23/08/2014	26/01/2015	156,00	71,45
239	23/08/2014	26/01/2015	156,00	144,70
241	23/08/2014	26/01/2015	156,00	146,09
242	23/08/2014	26/01/2015	156,00	940,00
249	23/08/2014	26/01/2015	156,00	18,62
250	23/08/2014	26/01/2015	156,00	919,48
250	23/08/2014	26/01/2015	156,00	79,92
426	31/08/2014	03/02/2015	156,00	854,00
427	31/08/2014	03/02/2015	156,00	2.379,00
8043	10/01/2015	15/06/2015	156,00	953,47
8055	13/12/2014	18/05/2015	156,00	125,06
8055	13/12/2014	18/05/2015	156,00	42,83
8056	13/12/2014	18/05/2015	156,00	156,78
8056	13/12/2014	18/05/2015	156,00	68,60
8057	13/12/2014	18/05/2015	156,00	5,90
8058	13/12/2014	18/05/2015	156,00	26,60
8058	13/12/2014	18/05/2015	156,00	7,23
8059	13/12/2014	18/05/2015	156,00	5,06
8060	13/12/2014	18/05/2015	156,00	50,97
8061	13/12/2014	18/05/2015	156,00	90,54
18677	13/05/2015	16/10/2015	156,00	6.100,00
19268	13/05/2015	16/10/2015	156,00	610,00
131	17/08/2014	21/01/2015	157,00	91,82
137	17/08/2014	21/01/2015	157,00	539,00
1439	05/09/2014	09/02/2015	157,00	110,00
1450	05/09/2014	09/02/2015	157,00	50,00
1654	05/09/2014	09/02/2015	157,00	20,30
8040	09/01/2015	15/06/2015	157,00	9.589,50
8041	09/01/2015	15/06/2015	157,00	4.393,20
8217	23/11/2014	29/04/2015	157,00	2.289,57
18736	08/05/2015	12/10/2015	157,00	177,77
18737	08/05/2015	12/10/2015	157,00	206,53
21839	12/07/2015	16/12/2015	157,00	1.020,26
22603	07/07/2015	11/12/2015	157,00	288,81
357	21/08/2014	26/01/2015	158,00	65,70
357	21/08/2014	26/01/2015	158,00	65,70
357	21/08/2014	26/01/2015	158,00	65,70
357	21/08/2014	26/01/2015	158,00	65,70
413	29/08/2014	03/02/2015	158,00	167,38
418	29/08/2014	03/02/2015	158,00	12.267,59
418	29/08/2014	03/02/2015	158,00	13,30
418	29/08/2014	03/02/2015	158,00	10.121,55
419	29/08/2014	03/02/2015	158,00	91,21
419	29/08/2014	03/02/2015	158,00	8.815,54
419	29/08/2014	03/02/2015	158,00	54,46
480	29/08/2014	03/02/2015	158,00	5,06
480	29/08/2014	03/02/2015	158,00	12,67
480	29/08/2014	03/02/2015	158,00	3,17
480	29/08/2014	03/02/2015	158,00	36,11
480	29/08/2014	03/02/2015	158,00	175,47
480	29/08/2014	03/02/2015	158,00	133,03
480	29/08/2014	03/02/2015	158,00	68,42
501	29/08/2014	03/02/2015	158,00	-43,99

13568	26/04/2015	16/07/2015	81,00	2.499,36
16387	11/06/2015	31/08/2015	81,00	65,68
16387	11/06/2015	31/08/2015	81,00	65,68
16417	12/06/2015	01/09/2015	81,00	1.000,00
16485	11/06/2015	31/08/2015	81,00	194,68
16486	11/06/2015	31/08/2015	81,00	81,63
16487	11/06/2015	31/08/2015	81,00	233,96
16526	25/06/2015	14/09/2015	81,00	42,70
17391	27/06/2015	16/09/2015	81,00	5.861,32
17392	27/06/2015	16/09/2015	81,00	5.798,95
17519	16/07/2015	05/10/2015	81,00	42.671,94
18169	11/07/2015	30/09/2015	81,00	31,43
18170	11/07/2015	30/09/2015	81,00	31,30
18171	11/07/2015	30/09/2015	81,00	31,43
18172	11/07/2015	30/09/2015	81,00	93,91
18172	11/07/2015	30/09/2015	81,00	29,51
18173	11/07/2015	30/09/2015	81,00	22,56
18174	11/07/2015	30/09/2015	81,00	116,53
18175	11/07/2015	30/09/2015	81,00	62,61
18176	11/07/2015	30/09/2015	81,00	12,13
18177	11/07/2015	30/09/2015	81,00	93,91
18316	13/07/2015	02/10/2015	81,00	1.919,35
19290	20/08/2015	09/11/2015	81,00	4.956,25
19412	09/08/2015	29/10/2015	81,00	3.110,52
19975	20/08/2015	09/11/2015	81,00	8.178,17
19975	20/08/2015	09/11/2015	81,00	8.396,28
19976	20/08/2015	09/11/2015	81,00	9.837,32
19976	20/08/2015	09/11/2015	81,00	9.425,60
20083	29/08/2015	18/11/2015	81,00	7.313,96
20084	29/08/2015	18/11/2015	81,00	6.844,20
20085	29/08/2015	18/11/2015	81,00	1.355,33
20085	29/08/2015	18/11/2015	81,00	6.832,79
20939	29/08/2015	18/11/2015	81,00	87,00
1038	13/11/2014	03/02/2015	82,00	6.506,66
1039	13/11/2014	03/02/2015	82,00	19.621,66
2626	28/11/2014	18/02/2015	82,00	4.465,20
4371	25/02/2015	18/05/2015	82,00	457,50
4372	25/02/2015	18/05/2015	82,00	16.317,49
4395	06/12/2014	26/02/2015	82,00	7.748,50
4396	06/12/2014	26/02/2015	82,00	3.952,82
4397	06/12/2014	26/02/2015	82,00	3.034,26
4398	06/12/2014	26/02/2015	82,00	43,89
4399	06/12/2014	26/02/2015	82,00	3.390,66
4437	10/12/2014	02/03/2015	82,00	1.165,32
4438	10/12/2014	02/03/2015	82,00	2.666,00
4439	10/12/2014	02/03/2015	82,00	1.812,21
4444	10/12/2014	02/03/2015	82,00	1.895,10
4496	10/12/2014	02/03/2015	82,00	139,08
4523	11/12/2014	03/03/2015	82,00	1.210,00
4560	10/12/2014	02/03/2015	82,00	996,13
4672	25/02/2015	18/05/2015	82,00	183,00
4673	25/02/2015	18/05/2015	82,00	6.252,49
7262	28/01/2015	20/04/2015	82,00	30.083,71
7262	28/01/2015	20/04/2015	82,00	4.265,00
8499	12/02/2015	05/05/2015	82,00	945,50
8637	15/02/2015	08/05/2015	82,00	10.085,81
8924	15/02/2015	08/05/2015	82,00	351,36
8967	15/02/2015	08/05/2015	82,00	61,79
8995	15/02/2015	08/05/2015	82,00	502,94

505	29/08/2014	03/02/2015	158,00	1.860,67
505	29/08/2014	03/02/2015	158,00	3.781,59
505	29/08/2014	03/02/2015	158,00	2.386,87
505	29/08/2014	03/02/2015	158,00	5.014,65
506	29/08/2014	03/02/2015	158,00	14.533,23
506	29/08/2014	03/02/2015	158,00	10.511,12
506	29/08/2014	03/02/2015	158,00	14.796,70
1089	29/08/2014	03/02/2015	158,00	23.265,22
1090	29/08/2014	03/02/2015	158,00	1.016,91
1090	29/08/2014	03/02/2015	158,00	750,97
1090	29/08/2014	03/02/2015	158,00	3.911,51
1090	29/08/2014	03/02/2015	158,00	10.609,26
1090	29/08/2014	03/02/2015	158,00	6.851,07
1090	29/08/2014	03/02/2015	158,00	1.530,95
2705	13/09/2014	18/02/2015	158,00	225,06
2706	13/09/2014	18/02/2015	158,00	984,49
15546	12/03/2015	17/08/2015	158,00	2.149,00
15547	12/03/2015	17/08/2015	158,00	400,00
15548	12/03/2015	17/08/2015	158,00	2.900,00
15549	12/03/2015	17/08/2015	158,00	231,42
19307	04/06/2015	09/11/2015	158,00	2.740,40
20142	23/05/2015	28/10/2015	158,00	994,29
21209	20/06/2015	25/11/2015	158,00	734,07
301	20/08/2014	26/01/2015	159,00	151,35
390	20/08/2014	26/01/2015	159,00	1.683,68
391	20/08/2014	26/01/2015	159,00	3.200,00
392	20/08/2014	26/01/2015	159,00	2.227,84
393	20/08/2014	26/01/2015	159,00	1.268,00
394	20/08/2014	26/01/2015	159,00	4.300,00
395	20/08/2014	26/01/2015	159,00	418,62
11717	23/01/2015	01/07/2015	159,00	497,65
16238	15/04/2015	21/09/2015	159,00	170,80
138	14/08/2014	21/01/2015	160,00	599,72
414	27/08/2014	03/02/2015	160,00	8.649,31
585	21/08/2014	28/01/2015	160,00	65,70
15702	20/03/2015	27/08/2015	160,00	82,00
19056	08/05/2015	16/10/2015	161,00	43,44
19058	08/05/2015	16/10/2015	161,00	72,70
121	17/08/2014	26/01/2015	162,00	3.300,00
122	17/08/2014	26/01/2015	162,00	1.699,46
358	17/08/2014	26/01/2015	162,00	369,39
437	17/08/2014	26/01/2015	162,00	416,66
438	17/08/2014	26/01/2015	162,00	168,94
2680	11/09/2014	20/02/2015	162,00	40.153,58
2681	11/09/2014	20/02/2015	162,00	351,44
2682	11/09/2014	20/02/2015	162,00	235,43
8042	04/01/2015	15/06/2015	162,00	129,00
10456	30/12/2014	10/06/2015	162,00	1.387,00
86	16/08/2014	26/01/2015	163,00	1.463,20
90	16/08/2014	26/01/2015	163,00	4.032,51
101	16/08/2014	26/01/2015	163,00	907,50
102	16/08/2014	26/01/2015	163,00	2.809,60
103	16/08/2014	26/01/2015	163,00	331,78
103	16/08/2014	26/01/2015	163,00	331,78
106	16/08/2014	26/01/2015	163,00	0,30
107	16/08/2014	26/01/2015	163,00	36,30
117	16/08/2014	26/01/2015	163,00	3.525,86
118	16/08/2014	26/01/2015	163,00	1.976,90
119	16/08/2014	26/01/2015	163,00	82,94

8996	15/02/2015	08/05/2015	82,00	533,46
9666	28/02/2015	21/05/2015	82,00	25,30
9667	28/02/2015	21/05/2015	82,00	2.896,05
9673	28/02/2015	21/05/2015	82,00	551,12
9673	28/02/2015	21/05/2015	82,00	50,79
9674	28/02/2015	21/05/2015	82,00	71,87
9674	28/02/2015	21/05/2015	82,00	253,82
10320	07/03/2015	28/05/2015	82,00	22.570,00
10453	07/03/2015	28/05/2015	82,00	600,00
11443	25/03/2015	15/06/2015	82,00	850,00
11444	25/03/2015	15/06/2015	82,00	690,32
11445	25/03/2015	15/06/2015	82,00	3.408,38
11850	01/04/2015	22/06/2015	82,00	335,50
12026	05/04/2015	26/06/2015	82,00	3.765,33
12834	16/04/2015	07/07/2015	82,00	34,26
12856	16/04/2015	07/07/2015	82,00	411,32
12856	16/04/2015	07/07/2015	82,00	360,33
12857	16/04/2015	07/07/2015	82,00	498,03
12857	16/04/2015	07/07/2015	82,00	377,50
12857	16/04/2015	07/07/2015	82,00	73,81
12858	16/04/2015	07/07/2015	82,00	104,68
12859	16/04/2015	07/07/2015	82,00	944,28
12859	16/04/2015	07/07/2015	82,00	885,72
13320	10/04/2015	01/07/2015	82,00	73,20
13456	19/04/2015	10/07/2015	82,00	361,35
13475	19/04/2015	10/07/2015	82,00	289,14
14282	29/04/2015	20/07/2015	82,00	-22,23
15565	27/05/2015	17/08/2015	82,00	994,30
15674	05/06/2015	26/08/2015	82,00	931,00
16875	13/06/2015	03/09/2015	82,00	126.992,43
16876	13/06/2015	03/09/2015	82,00	10.000,00
16877	13/06/2015	03/09/2015	82,00	17.007,57
17599	10/07/2015	30/09/2015	82,00	65,68
17612	10/07/2015	30/09/2015	82,00	65,68
17612	10/07/2015	30/09/2015	82,00	65,68
17612	10/07/2015	30/09/2015	82,00	65,68
17612	10/07/2015	30/09/2015	82,00	65,68
17612	10/07/2015	30/09/2015	82,00	65,68
17629	10/07/2015	30/09/2015	82,00	187,88
17630	10/07/2015	30/09/2015	82,00	65,68
17667	12/07/2015	02/10/2015	82,00	3.143,76
17668	12/07/2015	02/10/2015	82,00	1.506,24
18156	10/07/2015	30/09/2015	82,00	13.526,57
18157	10/07/2015	30/09/2015	82,00	5.618,99
18157	10/07/2015	30/09/2015	82,00	1.400,48
18158	10/07/2015	30/09/2015	82,00	29.954,52
18451	22/07/2015	12/10/2015	82,00	3.100,20
18682	26/07/2015	16/10/2015	82,00	7,56
18683	26/07/2015	16/10/2015	82,00	50,00
19000	18/07/2015	08/10/2015	82,00	126.992,43
19001	18/07/2015	08/10/2015	82,00	10.000,00
19002	18/07/2015	08/10/2015	82,00	17.007,57
19265	26/07/2015	16/10/2015	82,00	10,40
19435	19/08/2015	09/11/2015	82,00	169,47
21138	25/09/2015	16/12/2015	82,00	1.700,00
21139	25/09/2015	16/12/2015	82,00	2.052,50
21140	25/09/2015	16/12/2015	82,00	2.103,50
1925	22/11/2014	13/02/2015	83,00	9.064,00
1925	22/11/2014	13/02/2015	83,00	13.928,00

120	16/08/2014	26/01/2015	163,00	663,29
384	16/08/2014	26/01/2015	163,00	72,98
9015	29/11/2014	11/05/2015	163,00	24.158,93
11333	29/12/2014	10/06/2015	163,00	189,10
13467	28/01/2015	10/07/2015	163,00	22,40
13467	28/01/2015	10/07/2015	163,00	1.500,00
13467	28/01/2015	10/07/2015	163,00	44,00
13467	28/01/2015	10/07/2015	163,00	27,20
13467	28/01/2015	10/07/2015	163,00	45,60
15604	08/03/2015	18/08/2015	163,00	120,00
24	10/08/2014	21/01/2015	164,00	3.208,75
78	15/08/2014	26/01/2015	164,00	31,82
87	15/08/2014	26/01/2015	164,00	859,12
88	15/08/2014	26/01/2015	164,00	2.029,86
89	15/08/2014	26/01/2015	164,00	219,60
95	15/08/2014	26/01/2015	164,00	701,50
96	15/08/2014	26/01/2015	164,00	2.100,00
97	15/08/2014	26/01/2015	164,00	352,37
98	15/08/2014	26/01/2015	164,00	41,46
99	15/08/2014	26/01/2015	164,00	228,00
100	15/08/2014	26/01/2015	164,00	145,10
304	15/08/2014	26/01/2015	164,00	298,11
379	15/08/2014	26/01/2015	164,00	106,14
1277	29/08/2014	09/02/2015	164,00	7,64
1278	29/08/2014	09/02/2015	164,00	17,86
1279	29/08/2014	09/02/2015	164,00	78,99
4901	05/12/2014	18/05/2015	164,00	134,20
4902	05/12/2014	18/05/2015	164,00	78,08
4903	05/12/2014	18/05/2015	164,00	187,88
11800	23/01/2015	06/07/2015	164,00	961,97
20755	05/07/2015	16/12/2015	164,00	495,20
68	14/08/2014	26/01/2015	165,00	1.020,26
93	14/08/2014	26/01/2015	165,00	176,90
94	14/08/2014	26/01/2015	165,00	52,48
116	14/08/2014	26/01/2015	165,00	437,61
151	14/08/2014	26/01/2015	165,00	988,20
352	14/08/2014	26/01/2015	165,00	98,13
363	14/08/2014	26/01/2015	165,00	1.537,20
806	22/08/2014	03/02/2015	165,00	268,40
8047	04/12/2014	18/05/2015	165,00	379,14
20096	15/05/2015	27/10/2015	165,00	961,24
39	13/08/2014	26/01/2015	166,00	9.379,69
46	13/08/2014	26/01/2015	166,00	34,75
115	13/08/2014	26/01/2015	166,00	2.967,04
353	13/08/2014	26/01/2015	166,00	225,49
1915	30/08/2014	12/02/2015	166,00	44.204,42
7292	31/10/2014	15/04/2015	166,00	2.013,00
9302	28/11/2014	13/05/2015	166,00	28,38
9768	31/12/2014	15/06/2015	166,00	17,26
9769	31/12/2014	15/06/2015	166,00	104,00
9770	31/12/2014	15/06/2015	166,00	104,00
9770	31/12/2014	15/06/2015	166,00	104,00
9770	31/12/2014	15/06/2015	166,00	104,00
9772	31/12/2014	15/06/2015	166,00	104,00
9772	31/12/2014	15/06/2015	166,00	104,00
9772	31/12/2014	15/06/2015	166,00	104,00
9772	31/12/2014	15/06/2015	166,00	104,00
9772	31/12/2014	15/06/2015	166,00	104,00
9773	31/12/2014	15/06/2015	166,00	104,00

1989	22/11/2014	13/02/2015	83,00	7.767,86
1989	22/11/2014	13/02/2015	83,00	4.437,03
2585	25/11/2014	16/02/2015	83,00	65,68
2616	27/11/2014	18/02/2015	83,00	718,70
2629	27/11/2014	18/02/2015	83,00	62,22
2630	27/11/2014	18/02/2015	83,00	390,40
2631	27/11/2014	18/02/2015	83,00	1.999,99
2673	27/11/2014	18/02/2015	83,00	791,41
2683	29/11/2014	20/02/2015	83,00	5.667,27
2684	29/11/2014	20/02/2015	83,00	2.765,68
2684	29/11/2014	20/02/2015	83,00	1.392,15
2685	29/11/2014	20/02/2015	83,00	1.438,56
2686	29/11/2014	20/02/2015	83,00	4.344,18
2692	29/11/2014	20/02/2015	83,00	7.640,00
2693	29/11/2014	20/02/2015	83,00	15.282,53
2694	29/11/2014	20/02/2015	83,00	12.581,25
2695	29/11/2014	20/02/2015	83,00	2.104,26
2696	29/11/2014	20/02/2015	83,00	8.555,25
2761	29/11/2014	20/02/2015	83,00	27.170,80
2762	29/11/2014	20/02/2015	83,00	17.482,46
2763	29/11/2014	20/02/2015	83,00	5.856,01
2764	29/11/2014	20/02/2015	83,00	17.659,51
2766	29/11/2014	20/02/2015	83,00	671,15
2770	29/11/2014	20/02/2015	83,00	335,50
2784	29/11/2014	20/02/2015	83,00	106,02
2785	29/11/2014	20/02/2015	83,00	43,92
2786	29/11/2014	20/02/2015	83,00	115,90
4391	05/12/2014	26/02/2015	83,00	100,00
4537	09/12/2014	02/03/2015	83,00	494,10
4580	10/12/2014	03/03/2015	83,00	73,20
8514	11/02/2015	05/05/2015	83,00	274,50
9276	18/02/2015	12/05/2015	83,00	699,06
9310	19/02/2015	13/05/2015	83,00	1.308,49
9311	19/02/2015	13/05/2015	83,00	3.693,51
9811	28/02/2015	22/05/2015	83,00	341,60
11685	31/03/2015	22/06/2015	83,00	1.220,00
11689	31/03/2015	22/06/2015	83,00	2.126,17
11689	31/03/2015	22/06/2015	83,00	369,66
11853	31/03/2015	22/06/2015	83,00	512,40
11853	31/03/2015	22/06/2015	83,00	326,96
11857	31/03/2015	22/06/2015	83,00	78,08
11858	31/03/2015	22/06/2015	83,00	143,96
11859	31/03/2015	22/06/2015	83,00	462,14
11860	31/03/2015	22/06/2015	83,00	481,29
11861	31/03/2015	22/06/2015	83,00	147,21
11862	31/03/2015	22/06/2015	83,00	122,79
11862	31/03/2015	22/06/2015	83,00	3.577,21
11863	31/03/2015	22/06/2015	83,00	144,94
12047	31/03/2015	22/06/2015	83,00	162,26
12049	31/03/2015	22/06/2015	83,00	1.439,60
12050	31/03/2015	22/06/2015	83,00	47,82
12054	31/03/2015	22/06/2015	83,00	381,25
12060	31/03/2015	22/06/2015	83,00	280,60
12060	31/03/2015	22/06/2015	83,00	664,90
12060	31/03/2015	22/06/2015	83,00	355,83
12060	31/03/2015	22/06/2015	83,00	26,60
12060	31/03/2015	22/06/2015	83,00	107,67
12060	31/03/2015	22/06/2015	83,00	16,65
12060	31/03/2015	22/06/2015	83,00	112,24

9773	31/12/2014	15/06/2015	166,00	104,00
9773	31/12/2014	15/06/2015	166,00	104,00
9773	31/12/2014	15/06/2015	166,00	104,00
9774	31/12/2014	15/06/2015	166,00	104,00
9775	31/12/2014	15/06/2015	166,00	104,00
9775	31/12/2014	15/06/2015	166,00	104,00
9775	31/12/2014	15/06/2015	166,00	104,00
11701	04/01/2015	19/06/2015	166,00	512,00
18	07/08/2014	21/01/2015	167,00	195,20
22	07/08/2014	21/01/2015	167,00	611,22
23	07/08/2014	21/01/2015	167,00	2.377,72
1000	20/08/2014	03/02/2015	167,00	6.586,50
1001	20/08/2014	03/02/2015	167,00	238,58
1903	29/08/2014	12/02/2015	167,00	8.945,35
1903	29/08/2014	12/02/2015	167,00	9.573,10
1904	29/08/2014	12/02/2015	167,00	6.590,79
1904	29/08/2014	12/02/2015	167,00	1.962,52
1905	29/08/2014	12/02/2015	167,00	19.728,08
1905	29/08/2014	12/02/2015	167,00	14.561,10
1906	29/08/2014	12/02/2015	167,00	61.603,84
15605	04/03/2015	18/08/2015	167,00	840,00
15606	04/03/2015	18/08/2015	167,00	200,00
19137	02/05/2015	16/10/2015	167,00	90,00
19265	02/05/2015	16/10/2015	167,00	112,40
19265	02/05/2015	16/10/2015	167,00	28,80
19266	02/05/2015	16/10/2015	167,00	372,00
19266	02/05/2015	16/10/2015	167,00	24,00
19267	02/05/2015	16/10/2015	167,00	86,08
21	06/08/2014	21/01/2015	168,00	2.240,55
350	11/08/2014	26/01/2015	168,00	267,18
387	11/08/2014	26/01/2015	168,00	25,62
1795	29/08/2014	13/02/2015	168,00	75,88
2021	29/08/2014	13/02/2015	168,00	361,94
11390	14/01/2015	01/07/2015	168,00	660,00
15089	25/03/2015	09/09/2015	168,00	5.486,25
20	05/08/2014	21/01/2015	169,00	331,78
92	10/08/2014	26/01/2015	169,00	786,47
424	10/08/2014	26/01/2015	169,00	142,50
11694	01/01/2015	19/06/2015	169,00	93,65
11695	01/01/2015	19/06/2015	169,00	720,97
11698	01/01/2015	19/06/2015	169,00	32,00
11699	01/01/2015	19/06/2015	169,00	1.256,16
11700	01/01/2015	19/06/2015	169,00	26,05
11703	01/01/2015	19/06/2015	169,00	315,99
11705	01/01/2015	19/06/2015	169,00	1.548,82
11706	01/01/2015	19/06/2015	169,00	31,27
11709	01/01/2015	19/06/2015	169,00	347,22
11709	01/01/2015	19/06/2015	169,00	444,24
11710	01/01/2015	19/06/2015	169,00	296,41
11744	01/01/2015	19/06/2015	169,00	150,33
11749	01/01/2015	19/06/2015	169,00	64,00
91	09/08/2014	26/01/2015	170,00	2.363,75
2942	03/09/2014	20/02/2015	170,00	115,27
2943	03/09/2014	20/02/2015	170,00	64,00
2944	03/09/2014	20/02/2015	170,00	311,71
2945	03/09/2014	20/02/2015	170,00	878,00
2945	03/09/2014	20/02/2015	170,00	81,24
2947	03/09/2014	20/02/2015	170,00	33,54
2948	03/09/2014	20/02/2015	170,00	32,00

12060	31/03/2015	22/06/2015	83,00	112,40
12061	31/03/2015	22/06/2015	83,00	251,56
12062	31/03/2015	22/06/2015	83,00	44.401,70
13296	09/04/2015	01/07/2015	83,00	156,53
15542	26/05/2015	17/08/2015	83,00	65,68
15668	04/06/2015	26/08/2015	83,00	729,00
15711	05/06/2015	27/08/2015	83,00	422,74
15712	05/06/2015	27/08/2015	83,00	130,51
16445	09/06/2015	31/08/2015	83,00	129,63
17484	11/07/2015	02/10/2015	83,00	17.360,00
17490	04/07/2015	25/09/2015	83,00	7.157,28
17624	09/07/2015	30/09/2015	83,00	256,20
17673	09/07/2015	30/09/2015	83,00	195,20
17674	09/07/2015	30/09/2015	83,00	236,68
18163	09/07/2015	30/09/2015	83,00	335,81
18304	08/07/2015	29/09/2015	83,00	97,60
18309	11/07/2015	02/10/2015	83,00	1.180,62
18317	11/07/2015	02/10/2015	83,00	14.103,76
20851	18/09/2015	10/12/2015	83,00	125,00
20852	18/09/2015	10/12/2015	83,00	125,00
20854	18/09/2015	10/12/2015	83,00	125,00
20855	18/09/2015	10/12/2015	83,00	125,00
612	05/11/2014	28/01/2015	84,00	62,50
613	05/11/2014	28/01/2015	84,00	20,00
2623	26/11/2014	18/02/2015	84,00	6.678,40
2625	26/11/2014	18/02/2015	84,00	800,00
2627	26/11/2014	18/02/2015	84,00	10.000,00
2636	26/11/2014	18/02/2015	84,00	822,89
3550	04/12/2014	26/02/2015	84,00	84,18
3550	04/12/2014	26/02/2015	84,00	251,32
3789	04/12/2014	26/02/2015	84,00	244,00
4700	19/12/2014	13/03/2015	84,00	895,41
4700	19/12/2014	13/03/2015	84,00	882,00
7344	22/01/2015	16/04/2015	84,00	10.081,24
13249	15/04/2015	08/07/2015	84,00	1.000,00
13250	15/04/2015	08/07/2015	84,00	756,00
13251	15/04/2015	08/07/2015	84,00	4.100,00
13325	08/04/2015	01/07/2015	84,00	23,94
13442	17/04/2015	10/07/2015	84,00	878,40
13457	17/04/2015	10/07/2015	84,00	244,00
14267	24/04/2015	17/07/2015	84,00	-16.305,90
16440	08/06/2015	31/08/2015	84,00	2.492,83
16647	29/06/2015	21/09/2015	84,00	145,86
16660	29/06/2015	21/09/2015	84,00	900,36
16662	29/06/2015	21/09/2015	84,00	114,31
16675	29/06/2015	21/09/2015	84,00	146,64
17595	08/07/2015	30/09/2015	84,00	1.356,35
17595	08/07/2015	30/09/2015	84,00	67.840,66
17596	08/07/2015	30/09/2015	84,00	56.345,07
17596	08/07/2015	30/09/2015	84,00	963,65
17621	08/07/2015	30/09/2015	84,00	106,14
17623	08/07/2015	30/09/2015	84,00	671,00
17650	10/07/2015	02/10/2015	84,00	2.170,00
18446	20/07/2015	12/10/2015	84,00	2.901,60
18452	20/07/2015	12/10/2015	84,00	172,38
18472	24/07/2015	16/10/2015	84,00	12.470,29
18472	24/07/2015	16/10/2015	84,00	12.470,29
18481	24/07/2015	16/10/2015	84,00	3.919,33
18481	24/07/2015	16/10/2015	84,00	150,92

2949	03/09/2014	20/02/2015	170,00	1.099,40
2951	03/09/2014	20/02/2015	170,00	250,54
2952	03/09/2014	20/02/2015	170,00	63,38
2953	03/09/2014	20/02/2015	170,00	238,20
2955	03/09/2014	20/02/2015	170,00	31,92
2956	03/09/2014	20/02/2015	170,00	114,22
2956	03/09/2014	20/02/2015	170,00	82,95
2957	03/09/2014	20/02/2015	170,00	28,25
2958	03/09/2014	20/02/2015	170,00	357,44
2959	03/09/2014	20/02/2015	170,00	109,28
2959	03/09/2014	20/02/2015	170,00	54,64
2960	03/09/2014	20/02/2015	170,00	972,57
2961	03/09/2014	20/02/2015	170,00	337,58
2962	03/09/2014	20/02/2015	170,00	255,00
3128	03/09/2014	20/02/2015	170,00	511,97
10	03/08/2014	21/01/2015	171,00	1.728,74
10	03/08/2014	21/01/2015	171,00	2.074,00
12	03/08/2014	21/01/2015	171,00	4.503,81
110	08/08/2014	26/01/2015	171,00	1.338,29
110	08/08/2014	26/01/2015	171,00	137,98
377	08/08/2014	26/01/2015	171,00	98,13
422	08/08/2014	26/01/2015	171,00	341,60
423	08/08/2014	26/01/2015	171,00	353,80
12828	17/01/2015	07/07/2015	171,00	577,06
9	02/08/2014	21/01/2015	172,00	85,60
364	07/08/2014	26/01/2015	172,00	919,34
10577	09/01/2015	30/06/2015	172,00	17.788,60
10578	09/01/2015	30/06/2015	172,00	17.246,15
16351	12/03/2015	31/08/2015	172,00	18,30
20094	08/05/2015	27/10/2015	172,00	19,68
5	01/08/2014	21/01/2015	173,00	165,00
6	01/08/2014	21/01/2015	173,00	30,13
7	01/08/2014	21/01/2015	173,00	221,38
8	01/08/2014	21/01/2015	173,00	244,00
11	01/08/2014	21/01/2015	173,00	3.050,00
112	06/08/2014	26/01/2015	173,00	670,00
113	06/08/2014	26/01/2015	173,00	86,00
307	06/08/2014	26/01/2015	173,00	129,93
365	06/08/2014	26/01/2015	173,00	184,39
366	06/08/2014	26/01/2015	173,00	157,23
367	06/08/2014	26/01/2015	173,00	779,71
583	08/08/2014	28/01/2015	173,00	283,53
2939	03/09/2014	23/02/2015	173,00	303,06
11692	28/12/2014	19/06/2015	173,00	24,97
11693	28/12/2014	19/06/2015	173,00	32,00
11702	28/12/2014	19/06/2015	173,00	64,32
11704	28/12/2014	19/06/2015	173,00	64,00
11707	28/12/2014	19/06/2015	173,00	4,28
11708	28/12/2014	19/06/2015	173,00	222,70
11740	28/12/2014	19/06/2015	173,00	116,11
11747	28/12/2014	19/06/2015	173,00	31,95
21885	14/06/2015	04/12/2015	173,00	1.311.750,00
38	05/08/2014	26/01/2015	174,00	32.822,60
2682	30/08/2014	20/02/2015	174,00	105,01
4	30/07/2014	21/01/2015	175,00	1.325,54
19	30/07/2014	21/01/2015	175,00	244,00
38	04/08/2014	26/01/2015	175,00	39.995,98
108	04/08/2014	26/01/2015	175,00	19,30
109	04/08/2014	26/01/2015	175,00	39,53

18481	24/07/2015	16/10/2015	84,00	358,45
18482	24/07/2015	16/10/2015	84,00	63.016,03
19029	24/07/2015	16/10/2015	84,00	274,31
19047	24/07/2015	16/10/2015	84,00	10.612,39
19047	24/07/2015	16/10/2015	84,00	1.554,43
20278	21/08/2015	13/11/2015	84,00	2.706,41
20279	21/08/2015	13/11/2015	84,00	2.479,38
20280	21/08/2015	13/11/2015	84,00	265,93
20849	17/09/2015	10/12/2015	84,00	250,00
1468	16/11/2014	09/02/2015	85,00	156,00
1991	20/11/2014	13/02/2015	85,00	1.142,60
4338	03/12/2014	26/02/2015	85,00	5.744,30
4497	07/12/2014	02/03/2015	85,00	240,04
4934	17/12/2014	12/03/2015	85,00	6.090,24
5672	21/12/2014	16/03/2015	85,00	124,80
8501	09/02/2015	05/05/2015	85,00	1.980,00
8502	09/02/2015	05/05/2015	85,00	3.144,00
9035	15/02/2015	11/05/2015	85,00	378,20
9676	25/02/2015	21/05/2015	85,00	410,51
9678	25/02/2015	21/05/2015	85,00	600,14
9683	25/02/2015	21/05/2015	85,00	447,78
11587	22/03/2015	15/06/2015	85,00	1.293,47
11686	29/03/2015	22/06/2015	85,00	487,33
11853	29/03/2015	22/06/2015	85,00	296,32
11853	29/03/2015	22/06/2015	85,00	647,82
11853	29/03/2015	22/06/2015	85,00	120,78
11864	29/03/2015	22/06/2015	85,00	436,08
12055	29/03/2015	22/06/2015	85,00	224,48
12058	29/03/2015	22/06/2015	85,00	665,61
12058	29/03/2015	22/06/2015	85,00	40,33
12058	29/03/2015	22/06/2015	85,00	32,94
12070	29/03/2015	22/06/2015	85,00	87,75
12071	29/03/2015	22/06/2015	85,00	611,20
12167	02/04/2015	26/06/2015	85,00	1.079,07
12167	02/04/2015	26/06/2015	85,00	2.319,51
13159	05/04/2015	29/06/2015	85,00	19.812,35
13161	05/04/2015	29/06/2015	85,00	1.360,42
13164	05/04/2015	29/06/2015	85,00	10.982,44
13165	05/04/2015	29/06/2015	85,00	757,85
13166	05/04/2015	29/06/2015	85,00	8.243,55
13180	05/04/2015	29/06/2015	85,00	1.733,80
13183	05/04/2015	29/06/2015	85,00	1.502,80
13183	05/04/2015	29/06/2015	85,00	2.740,40
13183	05/04/2015	29/06/2015	85,00	2.740,40
13183	05/04/2015	29/06/2015	85,00	2.514,72
13183	05/04/2015	29/06/2015	85,00	2.901,60
13183	05/04/2015	29/06/2015	85,00	2.514,72
13227	12/04/2015	06/07/2015	85,00	74,62
13230	12/04/2015	06/07/2015	85,00	195,20
13230	12/04/2015	06/07/2015	85,00	109,80
13231	12/04/2015	06/07/2015	85,00	36,36
13231	12/04/2015	06/07/2015	85,00	226,92
13233	12/04/2015	06/07/2015	85,00	101,03
13541	22/04/2015	16/07/2015	85,00	11.502,40
13549	22/04/2015	16/07/2015	85,00	6.552,00
13549	22/04/2015	16/07/2015	85,00	18.928,00
13549	22/04/2015	16/07/2015	85,00	6.406,40
13556	22/04/2015	16/07/2015	85,00	2.652,00
16326	07/06/2015	31/08/2015	85,00	333,06

3135	29/08/2014	20/02/2015	175,00	642,87
3135	29/08/2014	20/02/2015	175,00	1.032,31
21066	24/06/2015	16/12/2015	175,00	301,03
21067	24/06/2015	16/12/2015	175,00	211,03
21067	24/06/2015	16/12/2015	175,00	88,00
349	03/08/2014	26/01/2015	176,00	2.431,74
383	03/08/2014	26/01/2015	176,00	50,00
302	02/08/2014	26/01/2015	177,00	175,69
303	02/08/2014	26/01/2015	177,00	84,03
2013	20/08/2014	13/02/2015	177,00	65,00
8491	20/12/2014	15/06/2015	177,00	1.311.750,00
11711	24/12/2014	19/06/2015	177,00	1.789,75
11712	24/12/2014	19/06/2015	177,00	955,02
15453	17/02/2015	13/08/2015	177,00	4.467,29
22603	17/06/2015	11/12/2015	177,00	20,26
105	01/08/2014	26/01/2015	178,00	869,00
362	01/08/2014	26/01/2015	178,00	156,16
2942	26/08/2014	20/02/2015	178,00	32,00
2942	26/08/2014	20/02/2015	178,00	31,95
2948	26/08/2014	20/02/2015	178,00	32,00
2949	26/08/2014	20/02/2015	178,00	390,12
2950	26/08/2014	20/02/2015	178,00	31,27
2953	26/08/2014	20/02/2015	178,00	32,16
2960	26/08/2014	20/02/2015	178,00	575,96
2961	26/08/2014	20/02/2015	178,00	330,75
19025	17/04/2015	12/10/2015	178,00	601,02
22603	16/06/2015	11/12/2015	178,00	35,33
8245	27/10/2014	24/04/2015	179,00	49,14
8246	27/10/2014	24/04/2015	179,00	569,47
114	30/07/2014	26/01/2015	180,00	7,41
150	30/07/2014	26/01/2015	180,00	43,58
11651	24/12/2014	22/06/2015	180,00	225,70
15348	13/02/2015	12/08/2015	180,00	104,44
22603	14/06/2015	11/12/2015	180,00	3,39
22603	12/06/2015	11/12/2015	182,00	230,68
20156	03/05/2015	02/11/2015	183,00	73,20
22603	11/06/2015	11/12/2015	183,00	92,67
1265	05/08/2014	05/02/2015	184,00	12.673,28
20223	08/05/2015	09/11/2015	185,00	604,80
1002	01/08/2014	03/02/2015	186,00	7.645,27
1003	01/08/2014	03/02/2015	186,00	295,86
4924	31/08/2014	05/03/2015	186,00	450.569,27
17712	28/03/2015	30/09/2015	186,00	46,56
17713	28/03/2015	30/09/2015	186,00	46,50
17714	28/03/2015	30/09/2015	186,00	46,86
17715	28/03/2015	30/09/2015	186,00	65,96
17715	28/03/2015	30/09/2015	186,00	108,49
17716	28/03/2015	30/09/2015	186,00	15,03
17717	28/03/2015	30/09/2015	186,00	86,12
17718	28/03/2015	30/09/2015	186,00	31,00
17719	28/03/2015	30/09/2015	186,00	8,63
17720	28/03/2015	30/09/2015	186,00	46,50
20090	24/04/2015	27/10/2015	186,00	27,00
20091	24/04/2015	27/10/2015	186,00	77,00
20092	24/04/2015	27/10/2015	186,00	183,95
20093	24/04/2015	27/10/2015	186,00	362,16
9400	24/12/2014	29/06/2015	187,00	3.014,00
10456	05/12/2014	10/06/2015	187,00	159,50
13272	30/12/2014	06/07/2015	188,00	85,50

16326	07/06/2015	31/08/2015	85,00	9,25
16387	07/06/2015	31/08/2015	85,00	65,68
16387	07/06/2015	31/08/2015	85,00	65,68
17489	09/07/2015	02/10/2015	85,00	3.500,88
17489	09/07/2015	02/10/2015	85,00	3.410,00
17491	09/07/2015	02/10/2015	85,00	1.236,00
17493	09/07/2015	02/10/2015	85,00	2.700,00
17494	09/07/2015	02/10/2015	85,00	1.133,00
17649	09/07/2015	02/10/2015	85,00	2.790,00
17665	09/07/2015	02/10/2015	85,00	775,57
17666	09/07/2015	02/10/2015	85,00	4.043,83
18308	09/07/2015	02/10/2015	85,00	1.313,10
18310	09/07/2015	02/10/2015	85,00	129,00
18313	09/07/2015	02/10/2015	85,00	886,60
18313	09/07/2015	02/10/2015	85,00	190,65
18315	09/07/2015	02/10/2015	85,00	5.766,99
18450	19/07/2015	12/10/2015	85,00	6.286,18
18450	19/07/2015	12/10/2015	85,00	726,02
18450	19/07/2015	12/10/2015	85,00	480,48
18740	19/07/2015	12/10/2015	85,00	994,30
19029	23/07/2015	16/10/2015	85,00	848,95
19029	23/07/2015	16/10/2015	85,00	226,39
19029	23/07/2015	16/10/2015	85,00	10.492,38
19029	23/07/2015	16/10/2015	85,00	2.423,08
19047	23/07/2015	16/10/2015	85,00	28.525,07
19047	23/07/2015	16/10/2015	85,00	3.386,38
19047	23/07/2015	16/10/2015	85,00	1.005,80
19047	23/07/2015	16/10/2015	85,00	754,62
19284	16/08/2015	09/11/2015	85,00	312,32
19285	16/08/2015	09/11/2015	85,00	312,32
19311	16/08/2015	09/11/2015	85,00	129,00
20853	16/09/2015	10/12/2015	85,00	625,00
21133	16/09/2015	10/12/2015	85,00	512,40
21879	07/09/2015	01/12/2015	85,00	-25,25
1926	19/11/2014	13/02/2015	86,00	564,50
1927	19/11/2014	13/02/2015	86,00	583,00
4549	30/12/2014	26/03/2015	86,00	4.218,00
4550	30/12/2014	26/03/2015	86,00	7.991,00
4611	07/12/2014	03/03/2015	86,00	124,44
4620	07/12/2014	03/03/2015	86,00	653,92
6020	03/01/2015	30/03/2015	86,00	478,67
6020	03/01/2015	30/03/2015	86,00	559,98
7227	17/01/2015	13/04/2015	86,00	695,76
7232	17/01/2015	13/04/2015	86,00	49,63
7239	17/01/2015	13/04/2015	86,00	830,96
8505	08/02/2015	05/05/2015	86,00	745,42
11664	28/03/2015	22/06/2015	86,00	6.139,31
11999	28/03/2015	22/06/2015	86,00	24,57
12005	28/03/2015	22/06/2015	86,00	170,87
12006	28/03/2015	22/06/2015	86,00	167,92
12007	28/03/2015	22/06/2015	86,00	135,43
12008	28/03/2015	22/06/2015	86,00	158,66
12012	28/03/2015	22/06/2015	86,00	113,80
12015	28/03/2015	22/06/2015	86,00	195,12
12053	28/03/2015	22/06/2015	86,00	169,58
12055	28/03/2015	22/06/2015	86,00	1.212,68
12852	04/04/2015	29/06/2015	86,00	1.564,65
12853	04/04/2015	29/06/2015	86,00	457,49
12854	04/04/2015	29/06/2015	86,00	1.300,00

361	29/07/2014	03/02/2015	189,00	4.261,22
361	29/07/2014	03/02/2015	189,00	24.235,01
504	29/07/2014	03/02/2015	189,00	61,00
3135	14/08/2014	20/02/2015	190,00	306,40
3135	14/08/2014	20/02/2015	190,00	239,80
13795	30/12/2014	08/07/2015	190,00	30.570,55
13796	30/12/2014	08/07/2015	190,00	1.613,25
22603	04/06/2015	11/12/2015	190,00	-92,67
22603	04/06/2015	11/12/2015	190,00	-39,99
5690	10/09/2014	20/03/2015	191,00	3.683,54
5691	10/09/2014	20/03/2015	191,00	764,69
21839	07/06/2015	16/12/2015	192,00	1.020,26
1871	04/08/2014	13/02/2015	193,00	3.775,50
11333	29/11/2014	10/06/2015	193,00	189,10
20221	30/04/2015	09/11/2015	193,00	112,25
6882	28/09/2014	10/04/2015	194,00	343,33
9015	29/10/2014	11/05/2015	194,00	29.133,93
9016	29/10/2014	11/05/2015	194,00	67,05
10706	26/11/2014	08/06/2015	194,00	1.387,43
10706	26/11/2014	08/06/2015	194,00	3.715,74
10706	26/11/2014	08/06/2015	194,00	1.248,50
10706	26/11/2014	08/06/2015	194,00	905,92
17378	06/03/2015	16/09/2015	194,00	13,22
17379	06/03/2015	16/09/2015	194,00	3.187,00
17380	06/03/2015	16/09/2015	194,00	4.099,59
17381	06/03/2015	16/09/2015	194,00	5.500,00
17382	06/03/2015	16/09/2015	194,00	4.500,00
17383	06/03/2015	16/09/2015	194,00	1.144,25
17384	06/03/2015	16/09/2015	194,00	290,40
17385	06/03/2015	16/09/2015	194,00	415,20
17386	06/03/2015	16/09/2015	194,00	1.700,00
17387	06/03/2015	16/09/2015	194,00	1.300,00
17388	06/03/2015	16/09/2015	194,00	1.700,00
17389	06/03/2015	16/09/2015	194,00	1.450,00
17390	06/03/2015	16/09/2015	194,00	1.059,18
19431	15/04/2015	28/10/2015	196,00	1.311.750,00
2036	31/07/2014	13/02/2015	197,00	11.990,70
15452	28/01/2015	13/08/2015	197,00	29.902,97
11898	20/12/2014	06/07/2015	198,00	1.456,76
11899	20/12/2014	06/07/2015	198,00	1.510,80
11900	20/12/2014	06/07/2015	198,00	1.534,24
20095	12/04/2015	27/10/2015	198,00	66,09
2021	29/07/2014	13/02/2015	199,00	673,06
11433	28/11/2014	15/06/2015	199,00	1.890,06
11434	28/11/2014	15/06/2015	199,00	3.020,20
20214	15/05/2015	30/11/2015	199,00	63,69
153	10/07/2014	26/01/2015	200,00	30,52
20757	30/05/2015	16/12/2015	200,00	658,80
20757	30/05/2015	16/12/2015	200,00	439,20
21903	30/05/2015	16/12/2015	200,00	28.041,94
11888	17/12/2014	06/07/2015	201,00	11.237,26
16998	13/03/2015	30/09/2015	201,00	183,00
2	03/07/2014	21/01/2015	202,00	1.228,54
2016	26/07/2014	13/02/2015	202,00	156,50
2941	01/08/2014	20/02/2015	203,00	108,77
4935	21/08/2014	12/03/2015	203,00	482,14
2620	29/07/2014	18/02/2015	204,00	20.696,00
3135	31/07/2014	20/02/2015	204,00	570,06
3135	31/07/2014	20/02/2015	204,00	380,54

13193	12/04/2015	07/07/2015	86,00	73,51
13194	12/04/2015	07/07/2015	86,00	728,64
13195	12/04/2015	07/07/2015	86,00	1.087,50
13196	12/04/2015	07/07/2015	86,00	391,84
13197	12/04/2015	07/07/2015	86,00	217,16
13482	15/04/2015	10/07/2015	86,00	18,80
13483	15/04/2015	10/07/2015	86,00	55,01
14251	22/04/2015	17/07/2015	86,00	2.697,80
14252	22/04/2015	17/07/2015	86,00	2.182,20
14701	29/04/2015	24/07/2015	86,00	730,78
16651	27/06/2015	21/09/2015	86,00	388,20
17475	06/07/2015	30/09/2015	86,00	561,80
17645	01/07/2015	25/09/2015	86,00	110,49
17646	01/07/2015	25/09/2015	86,00	96,25
18178	01/07/2015	25/09/2015	86,00	87,66
18296	05/07/2015	29/09/2015	86,00	6.291,69
18297	05/07/2015	29/09/2015	86,00	3.256,36
18298	05/07/2015	29/09/2015	86,00	7,99
18298	05/07/2015	29/09/2015	86,00	2.075,08
18299	05/07/2015	29/09/2015	86,00	3.344,76
18314	08/07/2015	02/10/2015	86,00	5.433,06
18314	08/07/2015	02/10/2015	86,00	13.132,99
19044	18/07/2015	12/10/2015	86,00	12.338,10
20276	19/08/2015	13/11/2015	86,00	3.871,11
20859	22/08/2015	16/11/2015	86,00	128,18
20949	21/09/2015	16/12/2015	86,00	185,18
2576	21/11/2014	16/02/2015	87,00	160,44
2577	21/11/2014	16/02/2015	87,00	115,69
2634	23/11/2014	18/02/2015	87,00	13.169,90
2638	23/11/2014	18/02/2015	87,00	550,00
2639	23/11/2014	18/02/2015	87,00	2.439,00
2669	23/11/2014	18/02/2015	87,00	97,60
8495	13/02/2015	11/05/2015	87,00	126.992,43
8496	13/02/2015	11/05/2015	87,00	10.000,00
8497	13/02/2015	11/05/2015	87,00	17.007,57
9020	13/02/2015	11/05/2015	87,00	2.998,15
9040	13/02/2015	11/05/2015	87,00	943,06
9248	13/02/2015	11/05/2015	87,00	988,20
11573	31/03/2015	26/06/2015	87,00	1.302,32
11573	31/03/2015	26/06/2015	87,00	2.170,54
11573	31/03/2015	26/06/2015	87,00	8.211,86
11578	31/03/2015	26/06/2015	87,00	20.293,15
11579	31/03/2015	26/06/2015	87,00	118,66
11580	31/03/2015	26/06/2015	87,00	35,11
11581	31/03/2015	26/06/2015	87,00	5.000,00
11589	20/03/2015	15/06/2015	87,00	7.080,09
11592	20/03/2015	15/06/2015	87,00	2.666,00
12039	28/03/2015	23/06/2015	87,00	1.647,50
12040	28/03/2015	23/06/2015	87,00	5.200,00
12041	28/03/2015	23/06/2015	87,00	852,50
12843	03/04/2015	29/06/2015	87,00	683,20
12850	03/04/2015	29/06/2015	87,00	4.867,80
13173	03/04/2015	29/06/2015	87,00	23.868,00
13173	03/04/2015	29/06/2015	87,00	7.092,80
13173	03/04/2015	29/06/2015	87,00	5.694,00
13178	03/04/2015	29/06/2015	87,00	120,40
13192	11/04/2015	07/07/2015	87,00	261,08
13226	10/04/2015	06/07/2015	87,00	5.581,50
13328	05/04/2015	01/07/2015	87,00	120,49

11640	29/11/2014	22/06/2015	205,00	1.371,04
11648	29/11/2014	22/06/2015	205,00	51,24
2942	27/07/2014	20/02/2015	208,00	32,00
2942	27/07/2014	20/02/2015	208,00	32,00
2942	27/07/2014	20/02/2015	208,00	32,00
2943	27/07/2014	20/02/2015	208,00	248,94
2944	27/07/2014	20/02/2015	208,00	41,67
2946	27/07/2014	20/02/2015	208,00	395,84
2948	27/07/2014	20/02/2015	208,00	32,00
2949	27/07/2014	20/02/2015	208,00	481,90
2950	27/07/2014	20/02/2015	208,00	273,79
2952	27/07/2014	20/02/2015	208,00	154,03
2952	27/07/2014	20/02/2015	208,00	119,73
2953	27/07/2014	20/02/2015	208,00	160,80
2954	27/07/2014	20/02/2015	208,00	148,00
2955	27/07/2014	20/02/2015	208,00	32,00
2956	27/07/2014	20/02/2015	208,00	31,27
2957	27/07/2014	20/02/2015	208,00	72,00
2959	27/07/2014	20/02/2015	208,00	54,64
2959	27/07/2014	20/02/2015	208,00	54,64
2960	27/07/2014	20/02/2015	208,00	559,77
2960	27/07/2014	20/02/2015	208,00	574,19
2961	27/07/2014	20/02/2015	208,00	359,20
2961	27/07/2014	20/02/2015	208,00	496,79
3126	27/07/2014	20/02/2015	208,00	158,40
3126	27/07/2014	20/02/2015	208,00	159,87
147	29/06/2014	26/01/2015	211,00	62,95
2939	27/07/2014	23/02/2015	211,00	226,96
2939	27/07/2014	23/02/2015	211,00	177,56
684	29/06/2014	28/01/2015	213,00	233,26
685	29/06/2014	28/01/2015	213,00	486,06
686	29/06/2014	28/01/2015	213,00	1.730,86
687	29/06/2014	28/01/2015	213,00	373,60
2015	15/07/2014	13/02/2015	213,00	253,00
20097	01/05/2015	30/11/2015	213,00	115,47
20098	01/05/2015	30/11/2015	213,00	722,65
20101	01/05/2015	30/11/2015	213,00	50,20
21839	16/05/2015	16/12/2015	214,00	1.020,26
6847	10/09/2014	13/04/2015	215,00	10.314,10
3571	22/07/2014	23/02/2015	216,00	856.945,10
16727	29/01/2015	03/09/2015	217,00	122,00
9400	23/11/2014	29/06/2015	218,00	6.558,00
330	29/06/2014	03/02/2015	219,00	3.983,59
330	29/06/2014	03/02/2015	219,00	22.471,72
2940	16/07/2014	20/02/2015	219,00	158,97
2940	16/07/2014	20/02/2015	219,00	252,87
2940	16/07/2014	20/02/2015	219,00	73,80
10457	31/10/2014	10/06/2015	222,00	161,00
11376	22/11/2014	02/07/2015	222,00	31,41
11377	22/11/2014	02/07/2015	222,00	31,31
11378	22/11/2014	02/07/2015	222,00	206,36
11379	22/11/2014	02/07/2015	222,00	31,51
11379	22/11/2014	02/07/2015	222,00	158,47
998	25/06/2014	03/02/2015	223,00	6.358,00
999	25/06/2014	03/02/2015	223,00	245,45
10456	30/10/2014	10/06/2015	223,00	1.396,50
351	16/06/2014	26/01/2015	224,00	212,28
6873	29/08/2014	10/04/2015	224,00	62,29
6873	29/08/2014	10/04/2015	224,00	62,29

13329	05/04/2015	01/07/2015	87,00	285,48
13330	05/04/2015	01/07/2015	87,00	90,04
13331	05/04/2015	01/07/2015	87,00	106,46
13332	05/04/2015	01/07/2015	87,00	117,24
13574	20/04/2015	16/07/2015	87,00	172,38
13574	20/04/2015	16/07/2015	87,00	1.078,22
15349	17/05/2015	12/08/2015	87,00	1.600,00
15545	22/05/2015	17/08/2015	87,00	30,74
15617	23/05/2015	18/08/2015	87,00	4.583,55
15617	23/05/2015	18/08/2015	87,00	12.156,24
15618	23/05/2015	18/08/2015	87,00	2.662,65
15618	23/05/2015	18/08/2015	87,00	8,24
15618	23/05/2015	18/08/2015	87,00	12,67
15618	23/05/2015	18/08/2015	87,00	5.287,26
15619	23/05/2015	18/08/2015	87,00	14.688,94
15619	23/05/2015	18/08/2015	87,00	249,58
15619	23/05/2015	18/08/2015	87,00	65,25
15619	23/05/2015	18/08/2015	87,00	17.525,90
15620	23/05/2015	18/08/2015	87,00	12.638,06
15620	23/05/2015	18/08/2015	87,00	143,80
15620	23/05/2015	18/08/2015	87,00	114,03
15620	23/05/2015	18/08/2015	87,00	103,25
15620	23/05/2015	18/08/2015	87,00	14.318,05
15676	31/05/2015	26/08/2015	87,00	34.680,24
16212	31/05/2015	26/08/2015	87,00	2.700,00
16332	05/06/2015	31/08/2015	87,00	4.232,52
16333	05/06/2015	31/08/2015	87,00	296,41
16334	05/06/2015	31/08/2015	87,00	54,47
16334	05/06/2015	31/08/2015	87,00	12,60
16387	05/06/2015	31/08/2015	87,00	65,68
16405	05/06/2015	31/08/2015	87,00	1.160,22
16408	05/06/2015	31/08/2015	87,00	25,21
16408	05/06/2015	31/08/2015	87,00	5,04
16674	26/06/2015	21/09/2015	87,00	880,00
17471	05/07/2015	30/09/2015	87,00	7.726,26
17610	05/07/2015	30/09/2015	87,00	32,48
18302	04/07/2015	29/09/2015	87,00	3.101,22
19287	14/08/2015	09/11/2015	87,00	60,52
19288	14/08/2015	09/11/2015	87,00	1.037,48
19436	14/08/2015	09/11/2015	87,00	693,45
19437	14/08/2015	09/11/2015	87,00	627,69
20938	23/08/2015	18/11/2015	87,00	76,27
2580	20/11/2014	16/02/2015	88,00	97,90
2581	20/11/2014	16/02/2015	88,00	166,66
2610	24/11/2014	20/02/2015	88,00	887,01
2641	22/11/2014	18/02/2015	88,00	132,29
2642	22/11/2014	18/02/2015	88,00	365,08
2674	22/11/2014	18/02/2015	88,00	195,20
2767	24/11/2014	20/02/2015	88,00	663,29
2767	24/11/2014	20/02/2015	88,00	663,29
2768	24/11/2014	20/02/2015	88,00	82,94
2769	24/11/2014	20/02/2015	88,00	82,94
4435	04/12/2014	02/03/2015	88,00	6.153,47
4436	04/12/2014	02/03/2015	88,00	3.814,06
4436	04/12/2014	02/03/2015	88,00	3.604,17
10345	01/03/2015	28/05/2015	88,00	13.420,00
11572	30/03/2015	26/06/2015	88,00	1.917,31
11572	30/03/2015	26/06/2015	88,00	4.693,79
11572	30/03/2015	26/06/2015	88,00	13.565,85

11333	29/10/2014	10/06/2015	224,00	189,10
11333	29/10/2014	10/06/2015	224,00	189,10
1271	25/06/2014	05/02/2015	225,00	812,29
19401	11/03/2015	22/10/2015	225,00	51.089,99
10706	25/10/2014	08/06/2015	226,00	5.742,97
1004	20/06/2014	03/02/2015	228,00	911,49
1005	20/06/2014	03/02/2015	228,00	31,19
156	11/06/2014	26/01/2015	229,00	162,50
2021	29/06/2014	13/02/2015	229,00	545,66
19023	25/02/2015	12/10/2015	229,00	305,00
21048	01/05/2015	16/12/2015	229,00	28.041,93
22924	30/04/2015	15/12/2015	229,00	4.758,60
19027	28/02/2015	16/10/2015	230,00	146,40
21048	29/04/2015	16/12/2015	231,00	28.041,93
41	07/06/2014	26/01/2015	233,00	618,61
11486	25/10/2014	15/06/2015	233,00	1.655,74
17708	14/02/2015	05/10/2015	233,00	2.572,50
2620	29/06/2014	18/02/2015	234,00	20.696,00
5433	10/08/2014	01/04/2015	234,00	630,00
140	31/05/2014	21/01/2015	235,00	-1.314,06
2953	29/06/2014	20/02/2015	236,00	96,48
3135	29/06/2014	20/02/2015	236,00	616,23
3135	29/06/2014	20/02/2015	236,00	450,82
11647	29/10/2014	22/06/2015	236,00	147,30
11648	29/10/2014	22/06/2015	236,00	205,33
16264	03/01/2015	27/08/2015	236,00	381,64
16266	03/01/2015	27/08/2015	236,00	811,93
19265	22/02/2015	16/10/2015	236,00	65,20
19266	22/02/2015	16/10/2015	236,00	77,60
19022	15/02/2015	12/10/2015	239,00	976,00
149	30/05/2014	26/01/2015	241,00	62,96
16265	03/01/2015	01/09/2015	241,00	822,34
16267	03/01/2015	01/09/2015	241,00	439,36
16268	03/01/2015	01/09/2015	241,00	51,07
16269	03/01/2015	01/09/2015	241,00	543,49
16270	03/01/2015	01/09/2015	241,00	414,51
16270	03/01/2015	01/09/2015	241,00	189,79
16271	03/01/2015	01/09/2015	241,00	68,79
16272	03/01/2015	01/09/2015	241,00	709,57
16273	03/01/2015	01/09/2015	241,00	70,01
20165	06/03/2015	02/11/2015	241,00	331,78
20493	13/03/2015	09/11/2015	241,00	15.616,00
148	29/05/2014	26/01/2015	242,00	37,31
2961	23/06/2014	20/02/2015	242,00	594,25
2939	23/06/2014	23/02/2015	245,00	115,90
2014	12/06/2014	13/02/2015	246,00	99,00
3135	19/06/2014	20/02/2015	246,00	199,70
3135	19/06/2014	20/02/2015	246,00	146,60
330	29/05/2014	03/02/2015	250,00	5.759,92
330	29/05/2014	03/02/2015	250,00	27.500,84
6839	31/07/2014	07/04/2015	250,00	3.141,50
4360	10/09/2014	20/05/2015	252,00	5.079,53
11650	12/10/2014	22/06/2015	253,00	296,66
1873	07/06/2014	16/02/2015	254,00	3.025,00
1874	07/06/2014	16/02/2015	254,00	7.075,00
1875	07/06/2014	16/02/2015	254,00	2.100,00
11644	11/10/2014	22/06/2015	254,00	15,10
11646	11/10/2014	22/06/2015	254,00	98,76
7279	17/08/2014	29/04/2015	255,00	2.662,00

11574	30/03/2015	26/06/2015	88,00	30.301,65
11575	30/03/2015	26/06/2015	88,00	70,28
11576	30/03/2015	26/06/2015	88,00	5.496,43
11577	30/03/2015	26/06/2015	88,00	183,30
12842	02/04/2015	29/06/2015	88,00	9.150,00
12844	02/04/2015	29/06/2015	88,00	61,00
13167	02/04/2015	29/06/2015	88,00	536,92
16202	18/06/2015	14/09/2015	88,00	1.857,50
16215	30/05/2015	26/08/2015	88,00	2.740,40
16280	30/05/2015	26/08/2015	88,00	2.433,60
16280	30/05/2015	26/08/2015	88,00	2.433,60
16280	30/05/2015	26/08/2015	88,00	2.808,00
16280	30/05/2015	26/08/2015	88,00	2.652,00
16280	30/05/2015	26/08/2015	88,00	2.652,00
16319	04/06/2015	31/08/2015	88,00	60,00
16320	04/06/2015	31/08/2015	88,00	547,32
16321	04/06/2015	31/08/2015	88,00	1.123,69
16321	04/06/2015	31/08/2015	88,00	35,38
16322	04/06/2015	31/08/2015	88,00	231,90
16323	04/06/2015	31/08/2015	88,00	480,91
16327	04/06/2015	31/08/2015	88,00	4,03
16331	04/06/2015	31/08/2015	88,00	244,00
16387	04/06/2015	31/08/2015	88,00	65,68
16402	04/06/2015	31/08/2015	88,00	45,76
16674	25/06/2015	21/09/2015	88,00	935,00
16676	06/06/2015	02/09/2015	88,00	33.971,77
17611	04/07/2015	30/09/2015	88,00	87,84
17613	04/07/2015	30/09/2015	88,00	810,44
19315	13/08/2015	09/11/2015	88,00	1.857,50
20940	22/08/2015	18/11/2015	88,00	46,90
21134	19/09/2015	16/12/2015	88,00	234,24
146	29/10/2014	26/01/2015	89,00	54,29
1695	12/11/2014	09/02/2015	89,00	445,30
1998	16/11/2014	13/02/2015	89,00	109,80
1999	16/11/2014	13/02/2015	89,00	109,80
2000	16/11/2014	13/02/2015	89,00	62,10
2001	16/11/2014	13/02/2015	89,00	109,80
2585	19/11/2014	16/02/2015	89,00	65,68
2588	19/11/2014	16/02/2015	89,00	91,50
3112	23/11/2014	20/02/2015	89,00	202,02
3113	23/11/2014	20/02/2015	89,00	32,00
3114	23/11/2014	20/02/2015	89,00	112,91
3115	23/11/2014	20/02/2015	89,00	146,41
3116	23/11/2014	20/02/2015	89,00	135,19
3117	23/11/2014	20/02/2015	89,00	212,00
3117	23/11/2014	20/02/2015	89,00	224,00
3118	23/11/2014	20/02/2015	89,00	487,03
3119	23/11/2014	20/02/2015	89,00	32,00
3120	23/11/2014	20/02/2015	89,00	1.337,16
3121	23/11/2014	20/02/2015	89,00	247,86
3123	23/11/2014	20/02/2015	89,00	302,11
3124	23/11/2014	20/02/2015	89,00	213,09
3127	23/11/2014	20/02/2015	89,00	82,39
3129	23/11/2014	20/02/2015	89,00	113,37
3130	23/11/2014	20/02/2015	89,00	29,25
3130	23/11/2014	20/02/2015	89,00	27,00
3130	23/11/2014	20/02/2015	89,00	31,68
3131	23/11/2014	20/02/2015	89,00	544,70
3132	23/11/2014	20/02/2015	89,00	60,72

13830	23/10/2014	08/07/2015	258,00	181,50
1767	28/05/2014	11/02/2015	259,00	1.109,92
2022	29/05/2014	13/02/2015	260,00	1.135,86
19027	29/01/2015	16/10/2015	260,00	121,40
11641	03/10/2014	22/06/2015	262,00	45,87
9400	09/10/2014	29/06/2015	263,00	2.516,00
22886	26/03/2015	14/12/2015	263,00	500,00
969	14/05/2014	03/02/2015	265,00	774,40
3135	29/05/2014	20/02/2015	267,00	724,33
3135	29/05/2014	20/02/2015	267,00	169,29
2943	28/05/2014	20/02/2015	268,00	128,52
2946	28/05/2014	20/02/2015	268,00	156,29
2949	28/05/2014	20/02/2015	268,00	148,40
2950	28/05/2014	20/02/2015	268,00	239,18
2955	28/05/2014	20/02/2015	268,00	29,43
2955	28/05/2014	20/02/2015	268,00	31,95
2958	28/05/2014	20/02/2015	268,00	336,57
10456	01/09/2014	10/06/2015	282,00	159,50
10456	01/09/2014	10/06/2015	282,00	1.387,00
9400	18/09/2014	29/06/2015	284,00	3.106,00
6873	29/06/2014	10/04/2015	285,00	62,29
9728	16/08/2014	28/05/2015	285,00	5.000,00
11643	10/09/2014	22/06/2015	285,00	61,46
11649	10/09/2014	22/06/2015	285,00	70,26
9727	14/08/2014	28/05/2015	287,00	82,64
2020	01/05/2014	13/02/2015	288,00	474,98
19027	31/12/2014	16/10/2015	289,00	146,41
19027	31/12/2014	16/10/2015	289,00	121,41
19028	31/12/2014	16/10/2015	289,00	146,40
19028	31/12/2014	16/10/2015	289,00	146,41
19028	31/12/2014	16/10/2015	289,00	146,41
19028	31/12/2014	16/10/2015	289,00	146,41
19028	31/12/2014	16/10/2015	289,00	439,21
19028	31/12/2014	16/10/2015	289,00	146,41
2017	29/04/2014	13/02/2015	290,00	122,00
10706	22/08/2014	08/06/2015	290,00	6.138,45
10706	22/08/2014	08/06/2015	290,00	636,94
10706	22/08/2014	08/06/2015	290,00	450,42
10707	22/08/2014	08/06/2015	290,00	710,53
10707	22/08/2014	08/06/2015	290,00	2.004,83
10707	22/08/2014	08/06/2015	290,00	1.015,14
10707	22/08/2014	08/06/2015	290,00	1.375,82
10707	22/08/2014	08/06/2015	290,00	5.380,98
10707	22/08/2014	08/06/2015	290,00	6.599,04
18741	30/12/2014	16/10/2015	290,00	188,14
17038	13/12/2014	30/09/2015	291,00	30.309,67
19027	29/12/2014	16/10/2015	291,00	121,41
3554	10/05/2014	26/02/2015	292,00	70,97
11642	03/09/2014	22/06/2015	292,00	97,32
11090	18/08/2014	09/06/2015	295,00	1.033,33
11091	18/08/2014	09/06/2015	295,00	975,30
11092	18/08/2014	09/06/2015	295,00	375,16
11093	18/08/2014	09/06/2015	295,00	47.570,00
11653	31/08/2014	22/06/2015	295,00	197,66
140	31/03/2014	21/01/2015	296,00	1.314,06
1659	25/04/2014	16/02/2015	297,00	708,60
1088	11/04/2014	03/02/2015	298,00	11.087,85
11642	28/08/2014	22/06/2015	298,00	93,42
13316	05/09/2014	01/07/2015	299,00	53,68

3133	23/11/2014	20/02/2015	89,00	417,14
3134	23/11/2014	20/02/2015	89,00	167,50
3555	29/11/2014	26/02/2015	89,00	58,56
3796	29/11/2014	26/02/2015	89,00	12.472,00
4434	03/12/2014	02/03/2015	89,00	133,30
4504	03/12/2014	02/03/2015	89,00	2.652,00
4504	03/12/2014	02/03/2015	89,00	2.808,00
4504	03/12/2014	02/03/2015	89,00	2.433,60
4504	03/12/2014	02/03/2015	89,00	2.433,60
4504	03/12/2014	02/03/2015	89,00	2.652,00
4504	03/12/2014	02/03/2015	89,00	2.652,00
6576	31/12/2014	30/03/2015	89,00	678,32
7251	29/01/2015	28/04/2015	89,00	38.004,03
7252	29/01/2015	28/04/2015	89,00	5.667,27
7253	29/01/2015	28/04/2015	89,00	179,96
7254	29/01/2015	28/04/2015	89,00	344,64
7255	29/01/2015	28/04/2015	89,00	113.566,00
7270	29/01/2015	28/04/2015	89,00	10.001,45
7271	29/01/2015	28/04/2015	89,00	1.589,03
7272	29/01/2015	28/04/2015	89,00	2.980,00
7273	29/01/2015	28/04/2015	89,00	7.553,00
7274	29/01/2015	28/04/2015	89,00	21.066,07
7275	29/01/2015	28/04/2015	89,00	1.000,22
7276	29/01/2015	28/04/2015	89,00	5.187,23
7277	29/01/2015	28/04/2015	89,00	23.174,82
7278	29/01/2015	28/04/2015	89,00	61.569,04
8427	31/01/2015	30/04/2015	89,00	74.206,47
8428	31/01/2015	30/04/2015	89,00	11.666,75
8429	31/01/2015	30/04/2015	89,00	22.731,47
8489	05/02/2015	05/05/2015	89,00	449,50
9306	13/02/2015	13/05/2015	89,00	18.538,85
9307	13/02/2015	13/05/2015	89,00	10.741,15
9501	18/02/2015	18/05/2015	89,00	2.440,00
9544	18/02/2015	18/05/2015	89,00	658,80
9544	18/02/2015	18/05/2015	89,00	610,00
9680	21/02/2015	21/05/2015	89,00	41,02
9685	21/02/2015	21/05/2015	89,00	439,20
12046	29/03/2015	26/06/2015	89,00	8.629,99
12076	01/04/2015	29/06/2015	89,00	707,60
12840	01/04/2015	29/06/2015	89,00	309,59
12845	01/04/2015	29/06/2015	89,00	463,60
12846	01/04/2015	29/06/2015	89,00	350,01
13184	01/04/2015	29/06/2015	89,00	3.600,00
13191	09/04/2015	07/07/2015	89,00	6.799,99
13199	03/04/2015	01/07/2015	89,00	3.495,27
13203	03/04/2015	01/07/2015	89,00	613,20
13204	03/04/2015	01/07/2015	89,00	897,65
13248	09/04/2015	07/07/2015	89,00	6.588,00
13319	03/04/2015	01/07/2015	89,00	20.257,48
13327	03/04/2015	01/07/2015	89,00	7.726,26
13481	12/04/2015	10/07/2015	89,00	1.525,00
13751	08/04/2015	06/07/2015	89,00	13,19
14709	29/04/2015	27/07/2015	89,00	655,24
15590	20/05/2015	17/08/2015	89,00	2.954,58
16205	07/06/2015	04/09/2015	89,00	14.050,00
16338	03/06/2015	31/08/2015	89,00	143,96
16374	17/06/2015	14/09/2015	89,00	283,80
16387	03/06/2015	31/08/2015	89,00	65,68
16404	03/06/2015	31/08/2015	89,00	292,80

2949	24/04/2014	20/02/2015	302,00	32,13
20213	29/01/2015	30/11/2015	305,00	63,69
10691	29/07/2014	01/06/2015	307,00	162,93
10692	29/07/2014	01/06/2015	307,00	41,37
11645	15/08/2014	22/06/2015	311,00	54,95
11652	15/08/2014	22/06/2015	311,00	204,01
19983	31/12/2014	09/11/2015	313,00	146,41
19985	31/12/2014	09/11/2015	313,00	146,40
6882	29/05/2014	10/04/2015	316,00	343,33
9400	17/08/2014	29/06/2015	316,00	3.330,00
319	22/03/2014	03/02/2015	318,00	450,00
19048	26/11/2014	12/10/2015	320,00	81,00
19049	26/11/2014	12/10/2015	320,00	39.919,00
5430	01/05/2014	19/03/2015	322,00	378,07
569	08/03/2014	26/01/2015	324,00	573,52
21084	27/12/2014	19/11/2015	327,00	1.928,58
2955	27/03/2014	20/02/2015	330,00	61,88
11641	26/07/2014	22/06/2015	331,00	116,08
11652	26/07/2014	22/06/2015	331,00	98,76
9400	23/07/2014	29/06/2015	341,00	5.050,00
5431	10/04/2014	19/03/2015	343,00	1.289,54
15539	05/09/2014	17/08/2015	346,00	585,60
798	21/02/2014	03/02/2015	347,00	199,35
11427	26/06/2014	19/06/2015	358,00	290,75
11428	26/06/2014	19/06/2015	358,00	9,25
144	27/01/2014	21/01/2015	359,00	191,54
20831	22/11/2014	24/11/2015	367,00	219,60
6846	09/04/2014	13/04/2015	369,00	10.314,10
15675	21/08/2014	26/08/2015	370,00	907,50
21906	29/11/2014	04/12/2015	370,00	756,00
21909	29/11/2014	04/12/2015	370,00	1.320,00
9400	19/06/2014	29/06/2015	375,00	2.450,00
10592	30/05/2014	09/06/2015	375,00	150,00
21907	29/11/2014	09/12/2015	375,00	780,00
21908	29/11/2014	09/12/2015	375,00	4.464,00
21023	29/11/2014	16/12/2015	382,00	597,80
19027	28/09/2014	16/10/2015	383,00	29.280,34
19153	27/09/2014	16/10/2015	384,00	1.800,00
5031	17/02/2014	09/03/2015	385,00	3,60
5032	17/02/2014	09/03/2015	385,00	240,40
9400	01/06/2014	29/06/2015	393,00	1.106,00
21912	05/11/2014	03/12/2015	393,00	16.248,09
15539	19/07/2014	17/08/2015	394,00	146,40
1219	04/01/2014	05/02/2015	397,00	1.375,00
10321	16/05/2014	22/06/2015	402,00	771,70
10322	16/05/2014	22/06/2015	402,00	1.592,50
10707	26/04/2014	08/06/2015	408,00	1.003,62
21736	01/11/2014	16/12/2015	410,00	1.517,68
19027	29/08/2014	16/10/2015	413,00	29.280,34
9277	19/03/2014	12/05/2015	419,00	19.556,60
19155	20/08/2014	16/10/2015	422,00	2.000,00
20099	28/09/2014	30/11/2015	428,00	43,99
20100	28/09/2014	30/11/2015	428,00	269,30
20101	28/09/2014	30/11/2015	428,00	782,24
11429	12/04/2014	17/06/2015	431,00	3.284,24
6872	29/01/2014	10/04/2015	436,00	62,30
6872	29/01/2014	10/04/2015	436,00	62,30
16419	21/06/2014	01/09/2015	437,00	338,67
9299	28/02/2014	13/05/2015	439,00	185,00

16404	03/06/2015	31/08/2015	89,00	81,25
16404	03/06/2015	31/08/2015	89,00	180,29
16407	03/06/2015	31/08/2015	89,00	370,43
16469	03/06/2015	31/08/2015	89,00	577,50
16469	03/06/2015	31/08/2015	89,00	57,75
16470	03/06/2015	31/08/2015	89,00	45,01
16471	03/06/2015	31/08/2015	89,00	128,26
16474	03/06/2015	31/08/2015	89,00	232,41
16479	03/06/2015	31/08/2015	89,00	231,19
16653	24/06/2015	21/09/2015	89,00	326,23
17488	05/07/2015	02/10/2015	89,00	6.081,57
17488	05/07/2015	02/10/2015	89,00	7.393,28
17506	03/07/2015	30/09/2015	89,00	54,03
17608	03/07/2015	30/09/2015	89,00	82,05
17631	03/07/2015	30/09/2015	89,00	62,28
18238	03/07/2015	30/09/2015	89,00	66,42
18312	05/07/2015	02/10/2015	89,00	985,25
18981	11/07/2015	08/10/2015	89,00	3.086,04
21126	18/09/2015	16/12/2015	89,00	97,60
21835	02/09/2015	30/11/2015	89,00	-1.701,22
21835	02/09/2015	30/11/2015	89,00	-1.701,22
1986	15/11/2014	13/02/2015	90,00	7.205,70
1992	15/11/2014	13/02/2015	90,00	1.714,70
2048	15/11/2014	13/02/2015	90,00	82,96
2604	22/11/2014	20/02/2015	90,00	490,00
2605	22/11/2014	20/02/2015	90,00	352,37
2606	22/11/2014	20/02/2015	90,00	41,46
2607	22/11/2014	20/02/2015	90,00	228,00
2608	22/11/2014	20/02/2015	90,00	145,10
2766	22/11/2014	20/02/2015	90,00	272,15
4592	03/12/2014	03/03/2015	90,00	541,19
4593	03/12/2014	03/03/2015	90,00	305,37
4597	03/12/2014	03/03/2015	90,00	452,01
4598	03/12/2014	03/03/2015	90,00	96,38
4599	03/12/2014	03/03/2015	90,00	90,89
4600	03/12/2014	03/03/2015	90,00	208,51
4601	03/12/2014	03/03/2015	90,00	98,45
4602	03/12/2014	03/03/2015	90,00	41,99
4603	03/12/2014	03/03/2015	90,00	199,84
4604	03/12/2014	03/03/2015	90,00	84,79
4605	03/12/2014	03/03/2015	90,00	292,80
4606	03/12/2014	03/03/2015	90,00	78,08
9542	17/02/2015	18/05/2015	90,00	27.170,80
9543	17/02/2015	18/05/2015	90,00	17.482,46
11410	28/03/2015	26/06/2015	90,00	1.098,00
11672	31/03/2015	29/06/2015	90,00	29.126,27
11672	31/03/2015	29/06/2015	90,00	1.083,96
11672	31/03/2015	29/06/2015	90,00	700,29
11672	31/03/2015	29/06/2015	90,00	3.492,26
11672	31/03/2015	29/06/2015	90,00	10.521,08
11672	31/03/2015	29/06/2015	90,00	1.530,95
11875	31/03/2015	29/06/2015	90,00	12.673,28
11876	31/03/2015	29/06/2015	90,00	149,26
11877	31/03/2015	29/06/2015	90,00	12.470,30
11877	31/03/2015	29/06/2015	90,00	12.321,04
11878	31/03/2015	29/06/2015	90,00	15.000,00
11879	31/03/2015	29/06/2015	90,00	13.041,94
11880	31/03/2015	29/06/2015	90,00	581,09

20212	31/08/2014	30/11/2015	456,00	63,68
9399	29/03/2014	29/06/2015	457,00	170,00
20101	29/08/2014	30/11/2015	458,00	313,29
476	31/10/2013	03/02/2015	460,00	2.315,42
9298	29/01/2014	13/05/2015	469,00	161,54
9298	29/01/2014	13/05/2015	469,00	30,48
10707	19/02/2014	08/06/2015	474,00	450,42
10707	19/02/2014	08/06/2015	474,00	450,42
10707	19/02/2014	08/06/2015	474,00	450,42
10707	19/02/2014	08/06/2015	474,00	1.632,31
804	16/10/2013	03/02/2015	475,00	120,25
10707	12/02/2014	08/06/2015	481,00	26.644,80
10707	12/02/2014	08/06/2015	481,00	5.709,60
10707	12/02/2014	08/06/2015	481,00	4.540,80
10707	12/02/2014	08/06/2015	481,00	603,94
10707	12/02/2014	08/06/2015	481,00	626,79
10707	12/02/2014	08/06/2015	481,00	16.614,58
10707	12/02/2014	08/06/2015	481,00	4.173,08
10707	12/02/2014	08/06/2015	481,00	2.086,16
10707	12/02/2014	08/06/2015	481,00	1.008,70
10707	12/02/2014	08/06/2015	481,00	16.618,22
10707	12/02/2014	08/06/2015	481,00	970,63
10707	12/02/2014	08/06/2015	481,00	4.173,08
10707	12/02/2014	08/06/2015	481,00	2.617,05
10707	12/02/2014	08/06/2015	481,00	1.141,92
15684	01/05/2014	26/08/2015	482,00	37.820,00
801	22/09/2013	03/02/2015	499,00	68,00
9771	29/01/2014	15/06/2015	502,00	104,00
802	04/09/2013	03/02/2015	517,00	74,58
803	02/09/2013	03/02/2015	519,00	96,85
1284	17/08/2013	13/02/2015	545,00	800,00
1285	17/08/2013	13/02/2015	545,00	730,41
19150	31/03/2014	16/10/2015	564,00	890,60
19151	31/03/2014	16/10/2015	564,00	2.433,90
6872	29/08/2013	10/04/2015	589,00	62,29
6872	29/08/2013	10/04/2015	589,00	62,29
9770	29/10/2013	15/06/2015	594,00	104,00
6872	29/07/2013	10/04/2015	620,00	62,29
6872	29/07/2013	10/04/2015	620,00	62,29
6881	29/07/2013	10/04/2015	620,00	343,33
799	09/05/2013	03/02/2015	635,00	125,36
800	09/05/2013	03/02/2015	635,00	99,15
9772	29/08/2013	15/06/2015	655,00	104,00
7481	14/06/2013	24/04/2015	679,00	1.499,80
19984	29/10/2013	09/11/2015	741,00	146,41
19028	28/09/2013	16/10/2015	748,00	146,41
18765	29/08/2013	12/10/2015	774,00	199,96
19028	29/08/2013	16/10/2015	778,00	146,41
19028	29/07/2013	16/10/2015	809,00	146,41
18764	18/07/2013	08/10/2015	812,00	497,14
11821	09/03/2013	07/07/2015	850,00	153,91
13439	04/11/2012	02/07/2015	970,00	550,00
2720	22/06/2012	05/03/2015	986,00	141,54
2721	22/06/2012	05/03/2015	986,00	1.358,46
11094	07/09/2012	09/06/2015	1005,00	2.000,00
11095	07/09/2012	09/06/2015	1005,00	732,00
21208	22/02/2013	25/11/2015	1006,00	1.000,00
1129	29/01/2012	05/02/2015	1103,00	76,08
1129	29/01/2012	05/02/2015	1103,00	27,01

1129	29/12/2011	05/02/2015	1134,00	36,37
1129	29/12/2011	05/02/2015	1134,00	222,46
1686	10/03/2011	09/02/2015	1432,00	477,23
1686	03/01/2010	09/02/2015	1863,00	143,34
17446	13/01/2010	18/09/2015	2074,00	147,59
16416	01/11/2008	01/09/2015	2495,00	186,95

L'indicatore annuale di tempestività dei pagamenti di cui all'articolo 33 del D.Lgs 14/03/2013 n. 33 è pari a :

GG. 83,16 (media dei trimestri precedentemente rilevati)

Anno 2015 – I trimestre - Indicatore annuale tempestività dei pagamenti (gg) - 89,73

Anno 2015 – II trimestre - Indicatore annuale tempestività dei pagamenti (gg) - 84,37

Anno 2015 – III trimestre - Indicatore annuale tempestività dei pagamenti (gg) - 74,35

Anno 2015 – IV trimestre - Indicatore annuale tempestività dei pagamenti (gg) - 84,20

Misure adottate per consentire la tempestiva effettuazione dei pagamenti:
Trattandosi di ritardi dovuti in prevalenza alla scarsa liquidità dell'Ente e non a ritardi nella liquidazione delle fatture, se non in misura marginale, si è intervenuti con la riduzione della spesa corrente ed alla allocazione in bilancio di un adeguato fondo crediti dubbia esigibilità incrementato in sede di assestamento di bilancio. Sono state impartite direttive ai responsabili dei servizi di porre la massima attenzione e di velocizzare la riscossione delle entrate ed alle rendicontazioni necessarie a tale scopo. Su tale linea si continuerà ad agire per il futuro.

Rappresentante
legale

Responsabile del
Servizio Finanziario

Perugia

Comune di PERUGIA

Provincia di PERUGIA

COMUNE DI PERUGIA - AMC.PG.A01
Prot.2016/0074963 del 20/04/2016 ore 17:22
Mitt: COLLEGIO DEI REVISORI DEI CONTI COMUNE
Ass: AREA SERVIZI FINANZIARI E DI CONTROLLO
Class:05.03



Relazione dell'organo di revisione

- *sulla proposta di
deliberazione consiliare del
rendiconto della gestione*
- *sullo schema di rendiconto
per l'esercizio finanziario*

Anno 2015

L'ORGANO DI REVISIONE

Dott. Leonardo Falchetti (Presidente)

Dott. Giancarlo Aleandri (Componente effettivo)


Dott. Andrea Busso (Componente effettivo)



Sommario

- INTRODUZIONE
- CONTO DEL BILANCIO
- Verifiche preliminari
- Gestione Finanziaria
- Risultati della gestione
- Saldo di cassa
- Risultato della gestione di competenza
- Risultato di amministrazione
- Conciliazione dei risultati finanziari
- VERIFICA PATTO DI STABILITA' INTERNO
- ANALISI DELLE PRINCIPALI POSTE
- Entrate Tributarie
- Contributi per permesso di costruire
- Trasferimenti Stato ed altri Enti
- Entrate Extratributarie
- Proventi dei servizi pubblici
- Sanzioni amministrative pecuniarie per violazione codice della strada
- Proventi dei beni dell'ente
- Spese correnti
- Spese per il personale
- Contrattazione integrativa
- Spese per acquisto beni, prestazione di servizi e utilizzo di beni di terzi
- Spese per autovetture
- Interessi passivi e oneri finanziari diversi
- Spese in conto capitale
- Limitazione acquisti
- Fondi spese e rischi futuri
- *ANALISI INDEBITAMENTO E GESTIONE DEL DEBITO*
- Utilizzo di anticipazione di liquidità Cassa depositi e prestiti
- ANALISI DELLA GESTIONE DEI RESIDUI
- ANALISI E VALUTAZIONE DEI DEBITI FUORI BILANCIO
- Debiti fuori bilancio riconosciuti o segnalati dopo la chiusura dell'esercizio
- RAPPORTI CON ORGANISMI PARTECIPATI
- Verifica rapporti di debito e credito con società partecipate
- PARAMETRI DI RICONTRIO DELLA SITUAZIONE DI DEFICITARIETA' STRUTTURALE

- CONTO ECONOMICO
- CONTO DEL PATRIMONIO
- RELAZIONE DELLA GIUNTA AL RENDICONTO
- RENDICONTI DI SETTORE
- Piano triennale di contenimento delle spese
- OSSERVAZIONI, CONSIDERAZIONI E PROPOSTE
- CONCLUSIONI



Comune di PERUGIA

Organo di revisione

Verbale n. 18 del 20 APRILE 2016

RELAZIONE SUL RENDICONTO 2015

L'Organo di revisione ha esaminato lo schema di rendiconto dell'esercizio finanziario 2015, unitamente agli allegati di legge, e la proposta di deliberazione consiliare del rendiconto della gestione 2015 operando ai sensi e nel rispetto:

- del D.Lgs. 18 agosto 2000, n. 267 «Testo unico delle leggi sull'ordinamento degli enti locali»;
- del D.lgs. 23/6/2011 n.118 e del principio contabile applicato alla contabilità finanziaria 4/2;
- del D.P.R. 31 gennaio 1996, n. 194;
- dello statuto e del regolamento di contabilità;
- dei principi contabili per gli enti locali;
- dei principi di vigilanza e controllo dell'Organo di revisione degli enti locali approvati dal Consiglio nazionale dei dottori commercialisti ed esperti contabili;

e all'unanimità di voti

Approva

l'allegata relazione sulla proposta di deliberazione consiliare del rendiconto della gestione 2015 e sulla schema di rendiconto per l'esercizio finanziario 2015 del Comune di Perugia che forma parte integrante e sostanziale del presente verbale.

Perugia, li 20 aprile 2016

L'Organo di revisione


Dott. Leonardo Falchetti (Presidente)



Dott. Giancarlo Aleandri (Componente effettivo)



Dott. Andrea Busso (Componente effettivo)



INTRODUZIONE

I sottoscritti Leonardo Falchetti (Presidente), Giancarlo Aleandri e Andrea Busso (Componenti effettivi), revisori nominati con delibera dell'Organo consiliare n. 09 del 01.02.2016;

- ◆ ricevuta in data 11/04/2016 la proposta di delibera consiliare e lo schema del rendiconto per l'esercizio 2015, approvati con delibera della Giunta Comunale n. 45 del 11.04.2016, completi dei seguenti documenti obbligatori ai sensi del Decreto Legislativo 18 agosto 2000, n. 267 (Testo unico delle leggi sull'ordinamento degli enti locali – di seguito TUEL):

- a) conto del bilancio;
- b) conto economico;
- c) stato patrimoniale;

e corredati dai seguenti allegati disposti dalla legge e necessari per il controllo:

- relazione dell'Organo esecutivo al rendiconto della gestione ;
- elenco dei residui attivi e passivi distinti per anno di provenienza (Art.11 comma 4 lettera m D.Lgs.118/2011);
- delibera dell'Organo esecutivo di riaccertamento ordinario dei residui attivi e passivi;
- la delibera riguardante la salvaguardia degli equilibri di bilancio ai sensi dell'art. 193 del TUEL: nell'esercizio 2015 non è stata adottata la deliberazione ex art. 193 , in quanto il bilancio di previsione è stato approvato il 27.7.2015 con l'attestazione, nella delibera, del permanere degli equilibri generali di bilancio ai sensi dell'art.193 d.lgs.267/2000;
- conto del tesoriere (art. 226 TUEL);
- conto degli agenti contabili interni ed esterni (art. 233 TUEL);
- prospetto dei dati Siope delle disponibilità liquide di cui all'art.77 quater, comma 11 del D.L.112/08 e D.M. 23/12/2009;
- in merito all'inventario generale, l'Organo di revisione, riferendosi a quanto espletato dal precedente Collegio in carica nell'esercizio 2015, ha chiesto informazioni sulle procedure di chiusura seguite dagli Uffici, ed ha ricevuto quale risposta la conferma di quanto riportato in una nota a firma dell'Ing. Zepparelli, Dirigente Responsabile, rilasciata anno scorso, il quale attestò (come ogni anno) che viene redatto un Conto dell'Inventario corredato da ulteriori documenti, in particolare: conto dei consegnatari, libro ammortamento cespiti per centro di costo, dettaglio beni mobili caricati e scaricati nell'anno. L'inventario dei beni mobili e attrezzature viene fatto nel rispetto di quanto disposto dal regolamento di contabilità (Capo V – art.60 comma 6) e dal Regolamento del Servizio di Provveditorato al Capo 2;
- la tabella dei parametri di riscontro della situazione di deficiarietà strutturale (D.M. 18/02/2013);
- nota informativa che evidenzia gli impegni sostenuti derivanti dai contratti relativi a strumenti derivati o da contratti di finanziamento che includono una componente derivata (art. 62, comma 8 della Legge 133/08);
- nota informativa contenente la verifica dei crediti e dei debiti reciproci tra ente locale e società partecipate (art. 11, comma 6 lett. J del D.Lgs.118/2011);
- elenco dei crediti inesigibili stralciati dalle scritture finanziarie;
- prospetto spese di rappresentanza anno 2015 (art.16, D.L. 138/2011, c. 26, e D.M. 23/1/2012);
- ultimi bilanci di esercizio approvati degli organismi partecipati (o indirizzi internet di pubblicazione);
- certificazione rispetto obiettivi anno 2015 del patto di stabilità interno;
- relazione trasmessa alla Sezione di Controllo della Corte dei Conti degli effetti del piano triennale di contenimento delle spese (art.2, Legge 244/07, commi da 594 a 599);
- documentazione riferita ai debiti fuori bilancio;

- ◆ visto il bilancio di previsione dell'esercizio 2015/2017 con le relative delibere di variazione;
- ◆ viste le disposizioni del titolo IV del TUEL (organizzazione e personale);
- ◆ visto il D.P.R. n. 194/96;
- ◆ visto l'articolo 239, comma 1 lettera d) del TUEL;
- ◆ visto il D.Lgs. 23/06/2011 n. 118;
- ◆ visti i principi contabili applicabili agli enti locali per l'anno 2015;
- ◆ visto il regolamento di contabilità;

DATO ATTO CHE

- ◆ l'ente, avvalendosi della facoltà di cui all'art. 232 del TUEL, nell'anno 2015, ha adottato il seguente sistema di contabilità:
 - sistema contabile integrato - con rilevazione integrata e contestuale degli aspetti finanziari, economici e patrimoniali;
- ◆ Il Comune di Perugia è stato ricompreso tra gli enti sperimentatori del nuovo sistema di bilancio introdotto dal D.Lgs. n.118/2011;
- ◆ il rendiconto è stato compilato secondo i principi contabili degli enti locali;

TENUTO CONTO CHE

- ◆ durante l'esercizio le funzioni sono state svolte dall'Organo di revisione in carica, in ottemperanza alle competenze contenute nell'art. 239 del TUEL;
- ◆ le funzioni richiamate e i relativi pareri espressi dall'Organo di revisione risultano riportati nei verbali agli atti;
- ◆ le irregolarità non sanate, i principali rilievi e suggerimenti espressi durante l'esercizio sono evidenziati nell'apposita sezione della presente relazione.

RIPORTANO

i risultati dell'analisi e le attestazioni sul rendiconto per l'esercizio 2015.



CONTO DEL BILANCIO

Verifiche preliminari

L'Organo di revisione ha verificato utilizzando, ove consentito, motivate tecniche di campionamento:

- la regolarità delle procedure per la contabilizzazione delle entrate e delle spese in conformità alle disposizioni di legge e regolamentari;
- la corrispondenza tra i dati riportati nel conto del bilancio con quelli risultanti dalle scritture contabili;
- il rispetto del principio della competenza finanziaria nella rilevazione degli accertamenti e degli impegni;
- la corretta rappresentazione del conto del bilancio nei riepiloghi e nei risultati di cassa e di competenza finanziaria;
- la corrispondenza tra le entrate a destinazione specifica e gli impegni di spesa assunti in base alle relative disposizioni di legge;
- l'equivalenza tra gli accertamenti di entrata e gli impegni di spesa dei capitoli relativi ai servizi per conto terzi;
- il rispetto dei limiti di indebitamento e del divieto di indebitarsi per spese diverse da quelle d'investimento;
- il rispetto del patto di stabilità;
- il rispetto del contenimento e riduzione delle spese di personale e dei vincoli sulle assunzioni;
- il rispetto dei vincoli di spesa per acquisto di beni e servizi;
- i rapporti di credito e debito al 31/12/2015 con le società partecipate;
- nell'esercizio 2015 non è stata adottata la deliberazione ex art. 193 , in quanto il bilancio di previsione è stato approvato il 27.7.2015 con l'attestazione, nella delibera, del permanere degli equilibri generali di bilancio ai sensi dell'art.193 d.lgs.267/2000;
- che l'ente nel 2015 non ha riconosciuto debiti fuori bilancio;
- che l'ente ha provveduto al riaccertamento ordinario dei residui con atto della G.C. n. 101 del 11/04/2016 come richiesto dall'art. 228 comma 3 del TUEL;
- l'adempimento degli obblighi fiscali relativi a: I.V.A., I.R.A.P., sostituti d'imposta;

Gestione Finanziaria

L'Organo di revisione, in riferimento alla gestione finanziaria, rileva e attesta che:

- risultano emessi n. 34.558 reversali e n. 23.303 mandati;
- i mandati di pagamento risultano emessi in forza di provvedimenti esecutivi e sono regolarmente estinti;
- il ricorso all'anticipazione di tesoreria è stato effettuato nei limiti previsti dall'articolo 222 del TUEL ed è stato determinato da un grave ritardo nelle riscossioni (soprattutto residui titolo I° e III°), che comporta un disallineamento temporale pressochè strutturale tra entrate ed uscite. L'ammontare dell'anticipazione di Tesoreria per l'esercizio 2015 è stato determinato con Delibera della Giunta comunale n. 116 del 05/11/2014 (oer i 3/12) e successivamente con Delibera della Giunta comunale n. 11 del 28/01/2015 per euro 77.059.754,29, pari ai 5/12 delle entrate correnti dei primi 3 titolo del conto del bilancio dell'esercizio 2013, come normativamente consentito (Legge Stabilità 2015). L'anticipazione massima utilizzata è stata pari ad €. 47.382.180,89 e l'importo medio utilizzato è stato pari a € 32.009.114,73. L'Organo di revisione, anche visionando i verbali del Collegio in carica nell'esercizio 2015 nonché i saldi attuali del conto "anticipazioni di tesoreria", prende atto della situazione finanziaria nella quale si trova l'Ente, e analizzerà nel proseguo della presente relazione le cause, nonché le conseguenti raccomandazioni e inviti;
- nel corso dell'esercizio 2015 sono state utilizzate per cassa entrate a specifica destinazione,

così come consentito dall'art. 195 D. Lgs. 267/2000. Il saldo al 31.12.2015 delle somme vincolate ammonta ad € 14.786.775,40.

- il ricorso all'indebitamento è stato effettuato nel rispetto dell'art. 119 della Costituzione e degli articoli 203 e 204 del TUEL, rispettando i limiti di cui al primo del citato articolo 204;
- gli agenti contabili, in attuazione degli articoli 226 e 233 del TUEL, hanno reso il conto della loro gestione entro il 30 gennaio 2016, allegando i documenti previsti. In merito ai conti di gestione non parificati, si segnala che non è risultato possibile approvare e parificare il conto di gestione unico reso da Equitalia spa, per le somme affidate in riscossione mediante ruoli. Ciò, riportando testualmente quanto contenuto nella preconsigliare n. 42 del 11/04/2016, in quanto:

[...]Visto:

- il conto di gestione unico presentato da EQUITALIA S.p.A. agente contabile principale, per le somme affidate in riscossione mediante ruoli, per tutte le province del Nord, Centro e Sud;

Dato atto che:

- i dati riportati nel Conto di Cassa coincidono con i versamenti effettuati nel corso dell'esercizio 2015 e con i dati contabili in possesso dell'Ente;

- per le province di: Ancona, Arezzo, Ascoli Piceno, Bologna, Cagliari, Ferrara, Firenze, Forlì-Cesena, Grosseto, Livorno, Lucca, Macerata, Massa Carrara, Nuoro, Oristano, Parma, Perugia, Pesaro, Piacenza, Pisa, Pistoia, Prato, Ravenna, Reggio Emilia, Rimini, Siena e Terni, il conto di diritto presenta risultanze iniziali all' 01.01.2015 non coincidenti con quelle finali al 31.12.2014 indicate nei conti di gestione 2014 trasmessi e non approvati;

- per la provincia di Modena il conto di diritto presenta risultanze iniziali all' 01.01.2015 non coincidenti con quelle finali al 31.12.2014 indicate nel conto di gestione 2014 approvato;

- per la sola provincia di Sassari il conto di diritto presenta risultanze iniziali all' 01.01.2015 coincidenti con quelle finali al 31.12.2014 indicate nel conto di gestione 2014 approvato;

- per tutte le altre province non è possibile effettuare alcun riscontro con i dati relativi all'anno precedente, stante l'omessa trasmissione del conto di gestione 2014;

- nonostante richiesta di chiarimenti e richiesta di trasmissione "conti gestione annualità pregresse" inviate dal Comune di Perugia, a mezzo Pec del 05.04.2016 e 06.04.2016 prott. nn. 2016/64157 e 2016/65305, a tutt'oggi non si è avuto nessun riscontro;

Dato atto che:

- EQUITALIA S.p.A. agente contabile principale per ruoli emessi da ATI DOGRE S.r.l./IPE S.r.l. ex concessionaria del servizio accertamento e riscossione della Tassa Occupazione Spazi ed Aree Pubbliche e del Canone di occupazione spazi ed Aree Pubbliche nonché della Tosap relativa alle aree mercatali, non ha trasmesso il conto di gestione 2015; nonostante richiesta e successivo sollecito inviati dal Comune di Perugia, a mezzo Pec del 27.01.2016 e del 23/03/2016 (prott.nn. 2016/16186,

2016/16216, 2016/16240 e 2016/56831), a tutt'oggi non si è avuto nessun riscontro; tale conto di gestione è comunque pubblicato nel sito informatico di Equitalia S.p.A.

- tutta la documentazione, sia cartacea che telematica, trasmessa dagli agenti della riscossione è conservata agli atti del fascicolo istruttorio pertinente;

- le omissioni suindicate costituiranno oggetto di autonoma segnalazione alla competente Sezione Giurisdizionale della Corte dei Conti per l'Umbria ai sensi delle norme vigenti;

L'Organo di revisione raccomanda in merito l'attenta e puntuale azione di monitoraggio sull'efficacia dell'azione degli agenti della riscossione, invitando l'Ente alla segnalazione alla Corte dei Conti del mancato riscontro verificatosi rispetto alle richieste di integrazione/rettifica di dati non concordanti, unitamente alla istanza alla Corte medesima per l'ottenimento di indicazioni sulle azioni da intraprendere.

- I pagamenti e le riscossioni, sia in conto competenza che in conto residui, coincidono con il conto del tesoriere dell'ente, banca UNICREDIT spa, reso entro il 30 gennaio 2016 e si compendiano nel seguente riepilogo:

Risultati della gestione

Saldo di cassa - Il saldo di cassa al 31/12/2015 risulta così determinato:

SALDO DI CASSA	In conto		Totale
	RESIDUI	COMPETENZA	
Fondo di cassa 1° gennaio			
Riscossioni	38.243.872,87	300.833.952,49	339.077.825,36
Pagamenti	70.485.446,07	268.592.379,29	339.077.825,36
Fondo di cassa al 31 dicembre			0,00
Pagamenti per azioni esecutive non regolarizzate al 31 dicembre			0,00
Differenza			0,00
di cui per cassa vincolata			

Fondo di cassa al 31 dicembre 2015	
Di cui: quota vincolata del fondo di cassa al 31/12/2015 (a)	
Quota vincolata utilizzate per spese correnti non reintegrata al 31/12/2015 (b)	
TOTALE QUOTA VINCOLATA AL 31 DICEMBRE 2015 (a) + (b)	

La situazione di cassa dell'Ente al 31.12 degli ultimi tre esercizi, evidenziando l'eventuale presenza di anticipazioni di cassa rimaste inestinte alla medesima data del 31.12 di ciascun anno, è la seguente:

	2013	2014	2015
Disponibilità	243,00	0,00	0,00
Di cui cassa vincolata	17.556.487,98	13.503.111,25	14.786.775,40
Anticipazioni non estinte al 31/12	22.083.493,14	16.868.108,55	21.255.616,44

ANTICIPAZIONE DI TESORERIA		
	2014	2015
Giorni di utilizzo dell'anticipazione	365	365
Utilizzo medio dell'anticipazione	28.640.364,77	32.009.114,73
Utilizzo massimo dell'anticipazione	38.950.909,06	47.382.180,89

Il continuo e strutturale ricorso all'anticipazione di cassa deriva dai principali elementi di criticità:

- Lentezza nelle riscossioni, in particolare dei titoli I° e III° dell'Entrata;
- Ritardi nei trasferimenti;
- Evasione.

Cassa vincolata

L'ente ha provveduto alla determinazione della cassa vincolata alla data dell'1/1/2015, nell'importo di euro 13.503.111,25 come disposto dal punto 10.6 del principio contabile applicato alla contabilità finanziaria allegato al D.Lgs.118/2011.

L'importo della cassa vincolata alla data del 1/1/2015, è stato definito con determinazione del responsabile del servizio finanziario.

L'importo della cassa vincolata risultante dalle scritture dell'ente al 31/12/2015 è di euro 14.786.775,40 ed è pari a quello risultante al Tesoriere indicato nella precedente tabella 1.

Risultato della gestione di competenza

Il risultato della gestione di competenza presenta un **avanzo** di Euro 28.781.019,22, **che non considera ne l'avanzo applicato nè la quota di disavanzo tecnico da coprire (€ 1.237.439,64, pari ad 1/28 del disavanzo tecnico complessivo)**, come risulta dai seguenti elementi:

RISULTATO DELLA GESTIONE DI COMPETENZA	
	2015
Accertamenti di competenza	356.279.179,63
Impegni di competenza	346.071.818,25
saldo f.do pluriennale vincolato entrata/spesa	18.573.657,84
Saldo (avanzo/disavanzo) di competenza	28.781.019,22

così dettagliati:

DETTAGLIO GESTIONE COMPETENZA		
	5	2015
Riscossioni	(+)	300.833.952,49
Pagamenti	(-)	268.592.379,29
<i>Differenza</i>	<i>[A]</i>	32.241.573,20
fondo pluriennale vincolato entrata	(+)	39.735.255,73
fondo pluriennale vincolato spesa	(-)	21.161.597,89
<i>Differenza</i>	<i>[B]</i>	18.573.657,84
Residui attivi	(+)	55.445.227,14
Residui passivi	(-)	77.479.438,96
<i>Differenza</i>	<i>[C]</i>	-22.034.211,82
Saldo avanzo di competenza		28.781.019,22
Utilizzo avanzo di amministrazione	+	3.084.550,23
disavanzo tecnico 1/28	-	1.237.439,64
totale risultato della gestione		30.628.129,81

Trend storico avanzo di competenza:

Anno 2013	Anno 2014
21.427.845,92	15.386.973,22

La suddivisione tra gestione corrente ed in c/capitale del risultato di gestione di competenza 2015, pari ad € 30.628.129,81, integrata con la quota di avanzo dell'esercizio precedente applicata al bilancio, è la seguente:

EQUILIBRIO DI PARTE CORRENTE		
	2014	2015
Entrate titolo I	140.353.740,98	136.585.420,28
Entrate titolo II	25.105.600,31	18.331.351,06
Entrate titolo III	25.491.630,25	24.224.601,89
Totale titoli (I+II+III) (A)	190.950.971,54	179.141.373,23
Spese titolo I (B)	168.625.698,99	156.348.257,26
Rimborso prestiti parte del Titolo III* (C)	10.997.727,63	8.771.008,22
Differenza di parte corrente (D=A-B-C)	11.327.544,92	14.022.107,75
FPV di parte corrente entrata (+)	2.424.846,13	3.128.770,72
FPV di parte corrente spesa(-)	3.128.770,72	845.561,03
FPV differenza (E)	-703.924,59	2.283.209,69
Utilizzo avanzo di amm.ne appl.alla spesa corrente (+) al netto copertura disavanzo 1/28 (-) (F)	802.453,65	402.110,59
Entrate diverse destinate a spese correnti (G) di cui:	400.145,75	0,00
Contributo per permessi di costruire		
Altre entrate (specificare)	400.145,75	
Entrate correnti destinate a spese di investimento (H) di cui:	0,00	0,00
Proventi da sanzioni violazioni al CdS		
Altre entrate (specificare)		
Entrate diverse utilizzate per rimborso quote capitale (I)		
Saldo di parte corrente al netto delle variazioni (D+E+F+G-H+I)	11.826.219,73	16.707.428,03
EQUILIBRIO DI PARTE CAPITALE		
	2014	2015
Entrate titolo IV	10.539.838,62	7.333.923,74
Entrate titolo V **		4.000.000,00
Totale titoli (IV+V) (M)	10.539.838,62	11.333.923,74
Spese titolo II (N)	19.141.929,90	15.148.670,11
Differenza di parte capitale (P=M-N)	-8.602.091,28	-3.814.746,37
Entrate capitale destinate a spese correnti (G)	400.145,75	0,00
Entrate correnti destinate a spese di investimento (H)	0,00	0,00
Fondo pluriennale vincolato conto capitale (I)	12.562.990,52	16.291.448,15
Entrate diverse utilizzate per rimborso quote capitale (L)	0,00	0,00
Utilizzo avanzo di amministrazione applicato alla spesa in conto capitale [eventuale] (Q)	0,00	1.445.000,00
Saldo di parte capitale al netto delle variazioni (P-G+H+I-L+Q)	3.560.753,49	13.921.701,78

E' stata verificata l'esatta corrispondenza tra le entrate a destinazione specifica o vincolata e le relative spese impegnate in conformità alle disposizioni di legge come si desume dal seguente prospetto:

ENTRATE A DESTINAZIONE SPECIFICA		
	<i>Entrate</i>	<i>Spese</i>
Per funzioni delegate dalla Regione	181.082,89	181.082,89
Per fondi comunitari ed internazionali	668.462,65	668.462,65
Per contributi in c/capitale dalla Regione	2.303.527,49	2.303.527,49
Per contributi in c/capitale dalla Provincia	0,00	0,00
Per contributi straordinari	0,00	0,00
Per monetizzazione aree standard	282.087,98	250.000,00
Per sanzioni amministrative codice della strada(parte vincolata)	2.273.475,77	2.273.475,77
Per contributi c/impianti	0,00	0,00
Per mutui	4.000.000,00	4.000.000,00

Al risultato di gestione 2015 hanno contribuito le seguenti entrate correnti e spese correnti di carattere eccezionale e non ripetitivo:

ENTRATE E SPESE NON RIPETITIVE	
	9
Entrate eccezionali correnti o in c/capitale destinate a spesa corrente	
Tipologia	Accertamenti
Contributo rilascio permesso di costruire destinati a spesa corrente	0,00
Contributo sanatoria abusi edilizi e sanzioni	0,00
Recupero evasione tributaria	4.368.254,54
Entrate per eventi calamitosi	
Canoni concessori pluriennali	
Sanzioni per violazioni codice della strada (al netto fondo crediti e 50% vincolato a spesa corrente)	2.273.475,77
Altre (da specificare)	
Totale entrate	6.641.730,31
Spese correnti straordinarie finanziate con risorse eccezionali	
Tipologia	Impegni
Consultazioni elettorali o referendarie locali	
Ripiano disavanzi aziende riferiti ad anni pregressi	
Oneri straordinari della gestione corrente	1.206.794,01
Spese per eventi calamitosi	
Sentenze esecutive ed atti equiparati	
Altre(disavanzo 1/28+avanzo libero dest.a f.doc cred.+progettovigili)	4.860.107,50
Totale spese	6.066.901,51
Sbilancio entrate meno spese non ripetitive	574.828,80

Risultato di amministrazione

Il risultato di amministrazione dell'esercizio 2015, presenta un avanzo di € 54.050.741,88, come risulta dai seguenti elementi:

RISULTATO DI AMMINISTRAZIONE			
	In conto		Totale
	RESIDUI	COMPETENZA	
Fondo di cassa al 1° gennaio 2015			0,00
RISCOSSIONI	38.243.872,87	300.833.952,49	339.077.825,36
PAGAMENTI	70.485.446,07	268.592.379,29	339.077.825,36
Fondo di cassa al 31 dicembre 2015			0,00
PAGAMENTI per azioni esecutive non regolarizzate al 31 dicembre			0,00
<i>Differenza</i>			0,00
RESIDUI ATTIVI	105.396.222,71	55.445.227,14	160.841.449,85
RESIDUI PASSIVI	8.149.671,12	77.479.438,96	85.629.110,08
<i>Differenza</i>			75.212.339,77
<i>FPV per spese correnti</i>			846.561,03
<i>FPV per spese in conto capitale</i>			20.315.036,86
Avanzo/disavanzo d'amministrazione al 31 dicembre 2015			54.050.741,88

Il risultato di amministrazione nell'ultimo triennio ha avuto la seguente evoluzione:

EVOLUZIONE DEL RISULTATO D'AMMINISTRAZIONE			
	2013	2014	2015
Risultato di amministrazione (+/-)	14.927.665,02	28.570.321,25	54.050.741,88
di cui:			
a) parte accantonata	7.612.898,45	53.231.910,07	72.417.057,34
b) Parte vincolata	6.832.551,43	8.535.502,55	12.347.224,62
c) Parte destinata	482.215,14	1.451.218,53	2.697.330,18
e) Parte disponibile (+/-) *		-34.648.309,90	-33.410.870,26

* il fondo parte disponibile risulta in valore negativo, ed evidenzia la quota di disavanzo da applicare per i prossimi 27 anni (in quote costanti di € 1.237.439,64) proveniente dall'accantonamento al FCDE effettuato nel 2014, e da ripianare appunto in altre 27 annualità residue.

Si veda in merito, per un maggior dettaglio ed analisi di tale importante appostazione di bilancio, quanto riportato nel proseguo della presente relazione nella sezione "FONDO CREDITI DUBBIA ESIGIBILITA".



La parte vincolata dell'Avanzo al 31/12/2015 è così distinta:

vincoli derivanti da leggi e dai principi contabili	2.623.160,95
vincoli derivanti da trasferimenti (investimenti)	7.103.906,13
vincoli derivanti dalla contrazione dei mutui	747.481,00
vincoli formalmente attribuiti dall'ente/disagio ambientale	1.872.676,54
TOTALE PARTE VINCOLATA	12.347.224,62

La parte accantonata dell'Avanzo al 31/12/2015 è così distinta:

fondo crediti di dubbia e difficile esazione	71.276.327,43
accantonamenti per contenzioso	
accantonamenti per indennità fine mandato	8.896,20
fondo perdite società partecipate	100.000,00
altri fondi spese e rischi futuri (€ 1,000,000 swap)	1.031.833,71
TOTALE PARTE ACCANTONATA	72.417.057,34

L'avanzo di amministrazione rilevato al 31/12/2014 è stato così utilizzato nel corso dell'esercizio 2015:

Applicazione dell'avanzo nel 2015	Avanzo vincolato	Avanzo per spese in c/capitale	Avanzo per fondo di	Fondo svalutazione crediti *	Avanzo non vincolato	Totale
Spesa corrente ripetitivo	1.639.550,23				0,00	1.639.550,23
Debiti fuori bilancio					0,00	0,00
Estinzione anticipata di prestiti					0,00	0,00
Spesa in c/capitale		1.445.000,00			0,00	1.445.000,00
Reinvestimento quote accantonate per ammortamento			0,00			0,00
altro				0,00	0,00	0,00
Totale avanzo utilizzato	1.639.550,23	1.445.000,00	0,00	0,00	0,00	3.084.550,23

L'Organo di revisione ha accertato che non è stato applicato avanzo di amministrazione non vincolato, applicazione che sarebbe stata vietata in quanto l'Ente si trovava in tutto il 2015 nelle situazioni previste dagli articoli 195 (utilizzo di entrate a destinazione specifica) e 222 (anticipazione di tesoreria) TUEL.



Gestione dei residui

L'entità dei residui presenti al 01/01/2015, ed iscritti dopo il riaccertamento ordinario, ha subito la seguente evoluzione:

	iniziali	riscossi	da riportare	variazioni
Residui attivi	148.082.181,29	38.243.872,87	105.396.222,71	- 4.442.085,71
Residui passivi	79.776.604,31	70.485.446,07	8.149.671,12	- 1.141.487,12

L'entità complessiva dei residui, ivi inclusi quelli della competenza, riporta quanto segue:

RESIDUI ATTIVI

TOTALE	PROV. COMPETENZA 2015	PROV. ANNI 2014 E PRECEDENTI
€ 160.841.449,85	€ 55.445.227,14	€ 105.396.222,71

RESIDUI PASSIVI

TOTALE	PROV. COMPETENZA 2015	PROV. ANNI 2014 E PRECEDENTI
€ 85.629.110,08	€ 77.479.438,96	€ 8.149.671,12

Dagli schemi di cui sopra risulta di tutta evidenza come l'Ente ha accumulato negli anni difficoltà gravissime sul fronte riscossione, a fronte invece di tempistiche di pagamento dei debiti ben più brevi rispetto all'incasso dei crediti. Tale criticità ha ovviamente determinato uno squilibrio finanziario, che sta assumendo connotati pericolosamente strutturali e che ha portato l'Ente a ricorrere continuativamente allo strumento dell'anticipazione di tesoreria.



Conciliazione dei risultati finanziari

La conciliazione tra il risultato della gestione di competenza e il risultato di amministrazione scaturisce dai seguenti elementi:

RISCONTRO RISULTATI DELLA GESTIONE	
Gestione di competenza	2015
Totale accertamenti di competenza (+)	356.279.179,63
Totale impegni di competenza (-)	346.071.818,25
SALDO GESTIONE COMPETENZA	10.207.361,38
Gestione dei residui	
Maggiori residui attivi riaccertati (+) <i>(per titoli)</i>	332.741,43
Minori residui attivi riaccertati (-) <i>(per titoli)</i>	4.774.857,14
Minori residui passivi riaccertati (+)	1.141.487,12
SALDO GESTIONE RESIDUI	-3.300.628,59
Riepilogo	
SALDO GESTIONE COMPETENZA	10.207.361,38
SALDO GESTIONE RESIDUI	-3.300.628,59
AVANZO ESERCIZI PRECEDENTI APPLICATO	25.441.550,53
AVANZO ESERCIZI PRECEDENTI NON APPLICATO	3.128.770,72
fondo pluriennale vincolato entrata parte corrente	3.128.770,72
fondo pluriennale vincolato entrata parte capitale	36.606.485,01
fondo pluriennale vincolato spesa parte corrente	-846.561,03
fondo pluriennale vincolato spesa parte capitale	-20.315.036,86
AVANZO (DISAVANZO) DI AMMINISTRAZIONE AL 31.12.2015	54.050.711,88

VERIFICA PATTO DI STABILITA' INTERNO

L'Ente ha rispettato gli obiettivi del patto di stabilità per l'anno 2015 stabiliti dall'art. 31 della Legge 183/2011, avendo registrato i seguenti risultati rispetto agli obiettivi programmatici di competenza mista:

SALDO FINANZIARIO 2015		
		Competenza mista
1	ENTRATE FINALI (al netto delle esclusioni)	181096
2	SPESE FINALI (al netto delle esclusioni)	171990
3	SALDO FINANZIARIO	9106
4	SALDO OBIETTIVO 2015	1013
5	SPAZI FINANZIARI ACQUISITI CON IL PATTO NAZIONALE ORRIZZONTALE 2015 (art. 4ter co.5 D.L. n. 16/2012)	0
6	Pagamenti di residui passivi di parte capitale di cui all'art. 4ter co.6 D.L. 16/2012	0
7	SPAZI FINANZIARI ACQUISITI CON IL PATTO NAZIONALE ORRIZZONTALE 2015 NON UTILIZZATI PER PAGAMENTI DI RESIDUI PASSIVI IN CONTO CAPITALE	0
8	SALDO OBIETTIVO 2015 FINALE	1013
9	DIFFERENZA FRA SALDO FINANZIARIO E OBIETTIVO ANNUALE FINALE	8093

L'ente ha provveduto a trasmettere al Ministero dell'economia e delle finanze, la certificazione secondo i prospetti allegati al decreto del Ministero dell'Economia e delle finanze n.18628 del 4/3/2016.



ANALISI DELLE PRINCIPALI POSTE

Entrate Tributarie

Le entrate tributarie accertate nell'anno 2015, presentano i seguenti dati:

ENTRATE TRIBUTARIE	
	<i>2015</i>
Categoria I - Imposte	
I.M.U.	35.379.333,38
I.M.U. recupero evasione	3.418.699,64
I.C.I. recupero evasione	914.587,30
T.A.S.I.	15.034.968,00
Addizionale I.R.P.E.F.	17.553.488,54
Imposta comunale sulla pubblicità	3.384.129,65
Imposta di soggiorno	1.100.000,00
5 per mille	
Altre imposte	103.785,92
Categoria II - Tasse	
TOSAP	1.612.069,12
TARI	41.965.146,68
Rec.evasione tassa rifiuti+TIA+TARES	
Tassa concorsi	
Categoria III - Tributi speciali	
Diritti sulle pubbliche affissioni	702.023,59
Fondo sperimentale di riequilibrio	
Fondo solidarietà comunale	15.417.188,46
Sanzioni tributarie	
Totale entrate tributarie	136.585.420,28

Scostamenti delle entrate tributarie 2015 rispetto a quelle accertate nell'anno 2014:

RISORSA	ESERCIZIO 2014	ESERCIZIO 2015	SCOSTAM. IN €	SCOSTAM. IN %
IMU	37.993.533,60	38.798.033,02	804.499,42	2,12%
ICI	1.182.961,08	914.587,30	- 268.373,78	-22,69%
Add.le Com.le Irpef	16.659.647,72	17.553.488,54	893.840,82	5,37%
Imposta soggiorno	1.006.030,21	1.100.000,00	93.969,79	9,34%
Altre imposte	64.071,63	14.342,13	- 49.729,50	-77,62%
Imposta pubblicità ed affissioni	3.962.832,66	4.086.153,24	123.320,58	3,11%
TASI	14.995.220,86	15.034.968,00	39.747,14	0,27%
TARI	43.210.549,19	41.965.146,68	- 1.245.402,51	-2,88%
TOSAP	1.989.042,76	1.627.835,11	- 361.207,65	-18,16%
Altre tasse	83.381,02	73.677,80	- 9.703,22	-11,64%
Fondi perequativi Stato	19.206.470,25	15.417.188,46	- 3.789.281,79	-19,73%
TOTALE	140.353.740,98	136.585.420,28	3.768.320,70	-2,68%

Entrate per recupero evasione tributaria

In merito all'attività di controllo delle dichiarazioni IMU/ICI e dei versamenti l'Organo di revisione rileva che sono stati conseguiti i risultati attesi in termini di competenza, mentre continuano a sussistere criticità sul fonte incasso, e che in particolare le entrate per recupero evasione sono state le seguenti:

	Previsioni definitive	Accertamenti	% Accert. Su Prev.	Riscossioni (compet.)	% Risc. Su Accert.
Recupero evasione ICI/IMU	4.117.900,00	4.333.286,94	105,23%	472.229,46	10,90%

La movimentazione delle somme rimaste a residuo per recupero evasione IMU/ICI è stata la seguente:

	Importo	%
Residui attivi al 1/1/2015	8.332.776,37	100,00%
Residui riscossi nel 2015	416.619,57	5,00%
Residui eliminati (+) o riaccertati (-)	133.590,23	1,60%
Residui (da residui) al 31/12/2015	7.782.566,57	93,40%
Residui della competenza	3.861.057,48	
Residui totali	11.643.624,05	

Osservazioni: risulta evidente la lentissima capacità di riscossione dei residui attivi, anche di recente formazione, riferiti a tale voce, che si attesta al 5%.



Contributi per permesso di costruire

Gli accertamenti negli ultimi tre esercizi hanno subito la seguente evoluzione:

Accertamento 2013	Accertamento 2014	Accertamento 2015
3.747.832,56	3.237.636,13	2.189.926,08

La destinazione percentuale del contributo al finanziamento della spesa del titolo I è stata la seguente:

Anno	importo	% x spesa corr.
2013	3.747.832,56	25,90%
2014	3.237.636,13	12,35%
2015	2.189.926,08	0,00%

In merito si prende positivamente atto che nel 2015 non è stato necessario ricorrere a tali proventi per garantire l'equilibrio di parte corrente

La movimentazione delle somme rimaste a residuo per contributo per permesso di costruire è stata la seguente:

	Importo	%
Residui attivi al 1/1/2015	80.786,45	100,00%
Residui riscossi nel 2015	39.319,21	48,67%
Residui eliminati (+) o riaccertati (-)	2.585,09	3,20%
Residui (da residui) al 31/12/2015	38.882,15	48,13%
Residui della competenza	246.534,71	
Residui totali	285.416,86	

Osservazioni: si evidenzia una riscossione senza particolari rischiosità/criticità.

L'accertamento delle entrate per trasferimenti presenta il seguente andamento (diminuzione rispetto all'esercizio 2014):

ENTRATE DA TRASFERIMENTI - CONFRONTO 2014/2015				
DESCRIZIONE	ESERCIZIO 2014	ESERCIZIO 2015	SCOST. NOMINALE	SCOST.%
Trasferimenti correnti da amministrazioni centrali	15.800.613,68	10.529.460,23	- 6.280.153,45	-37,38
Trasferimenti correnti da amministrazioni locali	6.482.337,08	6.847.839,22	365.502,14	5,64
Trasferimenti correnti da Enti di Previdenza	250.000,00	66.600,00	- 183.400,00	0,00
Sponsorizzazioni da imprese	151.155,90		- 151.155,90	-100,00
Altri trasferimenti correnti da imprese	70.985,01	229.766,97	158.773,96	223,67
Trasferimenti correnti da Istituzioni sociali private	-	80.809,25	80.809,25	
Trasferimenti correnti dall'Unione Europea	1.350.505,64	665.875,39	- 784.630,25	-58,10
Totale generale trasferimenti	25.105.600,31	18.331.351,06	-6.774.249,25	-26,98

Entrate Extratributarie

La entrate extratributarie accertate nell'anno 2015 ammontano ad € 24.224.601,89, rispetto ad € 25.491.630,25 nel 2014.

Proventi dei servizi pubblici

Si attesta che l'ente non essendo in dissesto finanziario, né strutturalmente deficitario in quanto non supera oltre la metà dei parametri obiettivi definiti dal decreto del Ministero dell'Interno del 18/2/2013, ed avendo presentato il certificato del rendiconto 2014 entro i termini di legge, non ha avuto l'obbligo di assicurare per l'anno 2015, la copertura minima dei costi dei servizi a domanda individuale, acquedotto e smaltimento rifiuti.

Si riportano di seguito un dettaglio dei proventi e dei costi dei servizi realizzati dall'ente suddivisi tra servizi a domanda individuale, servizi indispensabili e servizi diversi.

DETTAGLIO DEI PROVENTI E DEI COSTI DEI SERVIZI					
RENDICONTO 2015	Proventi	Costi	Saldo	% di copertura realizzata	% di copertura prevista
Asilo nido	1.597.277,01	3.797.832,95	-2.200.555,94	42,06%	47,07%
Fiere e mercati	229.945,01	503.522,96	-273.577,95	45,67%	43,81%
Mense scolastiche	1.836.844,02	3.924.513,51	-2.087.669,49	46,80%	45,54%
Centro creativo(imp.sportivi)	184.812,61	351.709,72	-166.897,11	52,55%	16,58%
Totali	3.848.878,65	8.577.579,14	-4.728.700,49	44,87%	

Sanzioni amministrative pecuniarie per violazione codice della strada

(artt. 142 e 208 D.Lgs. 285/92)

Le somme accertate negli ultimi tre esercizi hanno subito la seguente evoluzione:

SANZIONI AMMINISTRATIVE PECUNIARIE PER VIOLAZIONE CODICE DELLA STRADA			
	2013	2014	2015
accertamento	5.509.506,50	5.819.870,60	5.481.557,00
riscossione	2.849.044,38	2.378.755,17	2.245.792,47
%riscossione	51,71	40,87	40,97

OSSERVAZIONI: In merito, oltre a quanto si dirà di seguito con riferimento alle criticità riscontrate su tale voce di entrata, si evidenzia una velocità di riscossione degli ultimi due anni inferiore rispetto a quella riscontrata nel 2013.



La movimentazione delle somme per Sanzioni amministrative pecuniarie per violazione codice della strada rimaste a residuo è stata le seguente:

Movimentazione delle somme CdS rimaste a residuo		
	Importo	%
Residui attivi al 1/1/2015	17.964.102,08	100,00%
Residui riscossi nel 2015	1.652.631,72	9,20%
Residui eliminati (+) o riaccertati (-)	0,00	0,00%
Residui (da residui) al 31/12/2015	16.311.470,36	90,80%
Residui della competenza	3.235.764,53	
Residui totali	19.547.234,89	

OSSERVAZIONI: dalla tabella sopra riportata si evidenzia, come già rilevato dallo scrivente Organo di revisione nei propri pareri agli atti (da ultimo si veda parere al bilancio di previsione 2016/2018 rilasciato in data 06/04/2016), una bassa velocità di riscossione dei residui riferiti a tale voce, che comporta, di conseguenza, rilevanti criticità sul fronte della liquidità.

Spese correnti

La comparazione delle spese correnti, riclassificate per titoli e macroaggregati evidenzia:

Classificazione delle spese		2013	2014	2015
101-	Redditi da lavoro dipendente	46.152.372,88	45.406.955,29	43.320.176,34
102-	Imposte e tasse a carico dell'ente	2.670.907,68	2.654.886,83	2.497.629,36
103-	Acquisto di beni e servizi	111.221.309,84	103.693.936,61	95.443.929,25
104-	Trasferimenti correnti	9.962.658,93	6.149.472,00	5.637.639,48
107-	Interessi passivi	5.543.845,87	6.428.079,93	6.204.068,21
109-	Rimborsi e poste correttive delle entrate		775.014,75	315.107,59
110 -	Altre spese correnti	2.734.887,44	3.517.353,58	2.929.707,03
	Fondo svalutazione crediti-NON IMPEGNATI			
	Fondo di riserva-NON IMPEGNATI			
Totale spese correnti		178.285.982,64	168.625.698,99	156.348.257,26

OSSERVAZIONI: l'Organo di revisione prende favorevolmente atto di una rilevante progressiva riduzione della spesa corrente, sinonimo di attenzione e monitoraggio, nonché rappresentativa dell'utilizzo di tale imprescindibile leva (assieme all'accelerazione delle riscossioni, ai cui commenti ed osservazioni in merito si rimanda) al fine di ridurre quanto prima l'entità dell'anticipazione di tesoreria. Si ricorda altresì che i FONDI, previsti nei bilanci di previsione, non sono oggetto di impegno, e dunque confluiscono in sede di rendiconto nell'Avanzo di Amministrazione vincolato, generando quindi essenziali economie di spesa.

Rispetto al rendiconto 2014, come si rileva dalla tabella seguente, si evidenzia un decremento della spesa corrente del 7,28% pari ad € 12.277.441,73.

Di per se' il dato va però analizzato con attenzione, come peraltro fatto anche dall'Ente nell'allegata Relazione al Rendiconto. Infatti i paragoni fra le diverse annualità, indipendentemente dal dato assoluto sopra riportato, non sono di facile ed immediata lettura, in quanto entrambi gli anni sono condizionati dai nuovi sistemi contabili (*applicazione D.Lgs. 118/2011*) per effetto dei quali alcune spese del 2014 e precedenti sono state impegnate nel 2014 nel rispetto del principio della competenza finanziaria, ed analogamente le spese del 2014 sono state impegnate al 2015, il tutto con il meccanismo del fondo pluriennale vincolato e dell'avanzo vincolato per alcune fattispecie.

Si può procedere però ad una disamina puntuale dei maggiori scostamenti nella spesa corrente nel confronto 2014 - 2015:

- Decremento della spesa per il personale dipendente di oltre 2 milioni di euro (dato comunque da normalizzare nel tempo per effetto degli oneri della contrattazione integrativa), anche se tale valore deve

essere normalizzato in quanto, nel rispetto dei principi contabili, risulta una somma non impegnata di € 2.938.556,93 rispetto alla previsione definitiva, derivante per € 1.732.411,15 da poste confluite nell'avanzo vincolato da applicare nell'esercizio 2016 (in quanto le rispettive voci non sono state oggetto di contrattazione integrativa nel 2015) e per € 589.120,51 da spese confluite a Fondo Pluriennale Vincolato perché esigibili nell'anno 2016. La parte restante deriva invece da effettive economie di spesa diffuse nelle vari voci di costi. Analogamente per il macroaggregato imposte e tasse a carico dell'Ente, essendo quasi completamente costituito da Irap, valgono le considerazioni sopra riportate;

- decremento del costo del servizio di igiene urbana per € 1.825.000,00 atto a finanziare, unitamente all'incremento della tariffa, un fondo crediti di dubbia esigibilità di € 3.340.000,00 a copertura del rischio delle morosità crescenti nel tributo;

- nel 2015 non è stata impegnata alcuna posta analoga a quella presente nel 2014 di € 2.418.000,00 quale rimborso o a favore di Gesenu dei crediti residui della TIA 2006/2009 iscritti a ruolo coattivo (dato in carico ad Equitalia) dalla Gesenu in virtù della Convenzione rep.106134 del 21.4.2006;

- decremento della spesa per la mobilità di € 945.000,00;

- decremento per la spesa di manutenzione del verde tramite Agenzia Forestale € 460.000,00;

- decremento della spesa per aggio ai concessionari di circa 100.000,00 euro;

- decremento della spesa per locazioni circa 700.000,00;

- decremento della spesa per la convenzione calore € 200.000,00;

- decremento della spesa per assicurazioni € 393.000;

- decremento della spesa per la convenzione di manutenzione degli uffici decentrati € 100.000;

- incremento di € 380.000,00 l'impegno per sgravi e rimborsi di tributi.

- decremento della spesa per la pubblica illuminazione per € 715.000,00 (di cui € 412.000,00 derivanti da un contenzioso con Acea chiuso nel 2014);

- riduzione della spesa per corrispettivi prestazioni della cultura € 100.000;

- decremento della spesa per le manifestazioni culturali finanziate con il contributo del Mibact per Perugia finalista capitale della cultura;

Per quanto riguarda gli interessi passivi, anche questi registrano un decremento complessivo di oltre 200.000,00 euro. Nello specifico però è opportuno rilevare quanto segue:

- L'onere sui contratti derivati, € 1.067.000,00 ha registrato un incremento rispetto al 2014 di € 120.000 euro per effetto del collar che, con il parametro Euribor estremamente basso, attiva il floor.

- L'onere per interessi passivi sull'anticipazione di tesoreria registra un impegno di spesa di € 1.165.000 oltre ad ulteriori € 43.000 imputati nel 2016 per incapienza del capitolo (ed in tal senso l'Organo di revisione raccomanda di monitorare più attentamente in futuro tale voce di spesa, per non incorrere più in tali comportamenti contabili), e si è incrementato di € 75.000,00 rispetto allo scorso anno, in quanto è stato necessario un costante utilizzo dello strumento.

- L'onere per interessi passivi sul debito a lungo termine si è ridotto grazie alla riduzione del debito residuo dei mutui ed al basso livello dei tassi sui mutui a tasso variabile. Nel 2015 è stata perfezionata con Cassa DD.PP. la rinegoziazione di oltre 600 posizioni debitorie con allungamento della durata .

In merito agli scostamenti delle spese correnti rispetto alle previsioni iniziali e definitive, si riporta quanto segue:

SPESE CORRENTI PER MACROAGGREGATI					
DESCRIZIONE	PREVISIONI INIZIALI	PREVISIONI DEFINITIVE	IMPEGNI DEFINITIVI	SCOSTAM. IMP/PREV. DEF.	% IMPEGNI SUL TOTALE
Redditi da lavoro dipendente	46.848.807,61	46.258.733,27	43.320.176,34	-6,35%	27,71%
Imposte e tasse a carico ente	2.879.030,48	2.839.620,37	2.497.629,36	-12,04%	1,60%
Acquisto beni e servizi	100.010.152,20	100.328.242,14	95.443.929,25	-4,87%	61,05%
Trasferimenti correnti	7.888.319,71	8.361.237,67	5.637.639,48	-32,57%	3,61%
Interessi passivi	6.416.881,02	6.362.575,02	6.204.068,21	-2,49%	3,97%
Rimborsi e poste correttive	440.062,89	340.062,89	315.107,59	-7,34%	0,20%
FCDE e Fondo riserva	5.826.166,17	9.663.087,40	-		0,00%
Altre spese correnti	3.820.908,75	4.650.395,97	2.929.707,03	-37,00%	1,87%
TOTALE	174.130.328,83	178.803.954,73	156.348.257,26	-12,56%	100,00%

OSSERVAZIONI: l'Organo di revisione, analizzati i predetti dati, riscontra una buona capacità di programmazione dell'Ente.

Spese per il personale

E' stato verificato il rispetto:

- dei vincoli disposti dall'art. 3, comma 5 del D.L. 90/2014 sulle assunzioni di personale a tempo indeterminato;
- dei vincoli disposti all'art. 9, comma 28 del D.L. 78/2010 sulla spesa per personale a tempo determinato, con convenzioni o con contratti di collaborazione coordinata e continuativa;
- dell'obbligo di riduzione della spesa di personale disposto dall'art. 1 comma 557 e 557 quater della Legge 296/2006;
- del divieto di ogni attività gestionale per il personale ex art.90 del TUEL.

L'Organo di revisione ha provveduto, ai sensi dell'articolo 19, punto 8, della Legge 448/2001, ad accertare che i documenti di programmazione del fabbisogno di personale siano improntati al rispetto del principio di riduzione complessiva della spesa, previsto dall'articolo 39 della Legge n. 449/1997.

La spesa di personale sostenuta nell'anno 2015 rientra nei limiti di cui all'art.1, comma 557 e 557 quater della Legge 296/2006, come dimostrato dai prospetti che seguono.

Spese per il personale		
	spesa media rendiconti 2011/2013	Rendiconto 2015
spesa intervento (macroaggregato) 01	48.716.611,24	44.025.751,86
spese incluse nell'int.03		
irap	2.600.452,46	2.313.113,23
altre spese incluse	1.472.849,09	691.963,19
Totale spese di personale	52.789.912,79	47.030.828,28
spese escluse	10.145.978,49	8.885.195,38
Spese soggette al limite (c. 557 o 562)	42.643.934,30	38.145.632,90
Spese correnti	168.625.698,99	156.348.257,26

Nel computo della spesa di personale 2015 (altre spese incluse e altre spese escluse) il Comune è tenuto ad includere tutti gli impegni che, secondo il nuovo principio della competenza finanziaria potenziata, venendo a scadenza entro il termine dell'esercizio, siano stati imputati all'esercizio medesimo, ivi incluse quelle relative all'anno 2014 e precedenti rinviate al 2015; mentre dovrà escludere quelle spese che, venendo a scadenza nel 2016, dovranno essere imputate all'esercizio successivo.

Ai fini della verifica dell'obiettivo di riduzione della spesa di personale, è utile anche mettere a confronto il valore medio della spesa del personale nel triennio 2011-2011-2013 con il dato riferito all'anno 2014:

Valore medio triennio 2011-2011-2013	€ 42.643.934,30 (al netto componenti escluse)
Spesa anno 2014	€ 41.037.442,54 (al netto componenti escluse)
Spesa anno 2015	€ 38.145.632,90 (al netto componenti escluse)

Le componenti considerate per la determinazione della spesa 2015 di cui sopra sono le seguenti:

	importo
1 Retribuzioni lorde, salario accessorio e lavoro straordinario del personale dipendente con contratto a tempo indeterminato e a tempo determinato	33.275.478,12
2 Spese per il proprio personale utilizzato, senza estinzione del rapporto di pubblico impiego, in strutture e organismi variamente denominati partecipati o comunque facenti capo all'ente	
3 Spese per collaborazione coordinata e continuativa, per contratti di somministrazione e per altre forme di rapporto di lavoro flessibile	729.804,84
4 Eventuali emolumenti a carico dell'Amministrazione corrisposti ai lavoratori socialmente utili	
5 Spese sostenute dall'Ente per il personale in convenzione (ai sensi degli articoli 13 e 14 del CCNL 22 gennaio 2004) per la quota parte di costo effettivamente sostenuto	
6 Spese sostenute per il personale previsto dall'art. 90 del TUEL	757.146,72
7 Compensi per gli incarichi conferiti ai sensi dell'art. 110, c. 1 TUEL	115.845,14
8 Compensi per gli incarichi conferiti ai sensi dell'art. 110, c. 2 TUEL	
9 Spese per personale con contratto di formazione lavoro	
10 Oneri riflessi a carico del datore di lavoro per contributi obbligatori	9.118.798,15
11 Quota parte delle spese per il personale delle Unioni e gestioni associate	
12 Spese destinate alla previdenza e assistenza delle forze di polizia municipale finanziare con proventi da sanzioni del codice della strada	131.894,86
13 IRAP	2.258.810,48
14 Oneri per il nucleo familiare, buoni pasto e spese per equo indennizzo	515.942,38
15 Somme rimborsate ad altre amministrazioni per il personale in posizione di comando	67.107,59
16 Spese per la formazione e rimborsi per le missioni	
17 Altre spese (medicina preventiva):	60.000,00
Totale	47.030.828,28

Le componenti escluse dalla determinazione della spesa sono le seguenti:

		importo
1	Spese di personale totalmente a carico di finanziamenti comunitari o privati	
2	Spese per il lavoro straordinario e altri oneri di personale direttamente connessi all'attività elettorale con rimborso dal Ministero dell'Interno	121.933,27
3	Spese per la formazione e rimborsi per le missioni	
4	Spese per il personale trasferito dalla regione o dallo Stato per l'esercizio di funzioni delegate, nei limiti delle risorse corrispondentemente assegnate	
5	Oneri derivanti dai rinnovi contrattuali pregressi	6.360.925,87
6	Spese per il personale appartenente alle categorie protette	1.931.145,92
7	Spese sostenute per il personale comandato presso altre amministrazioni per le quali è previsto il rimborso dalle amministrazioni utilizzatrici	223.591,79
8	Spese per il personale stagionale a progetto nelle forme di contratto a tempo determinato di lavoro flessibile finanziato con quote di proventi per violazione al Codice della strada	
9	Incentivi per la progettazione	169.222,88
10	Incentivi recupero ICI	23.887,76
11	Diritto di rogito	
12	Spese per l'assunzione di personale ex dipendente dell'Amministrazione autonoma dei Monopoli di Stato (L. 30 luglio 2010 n. 122, art. 9, comma 25)	
13	Maggiori spese autorizzate – entro il 31 maggio 2010 – ai sensi dell'art. 3 comma 120 della legge 244/2007	
14	Spese per il lavoro straordinario e altri oneri di personale direttamente connessi all'attività di Censimento finanziate dall'ISTAT (circolare Ministero Economia e Finanze n. 16/2012)	54.487,89
15	Spese per assunzioni di personale con contratto dipendente e o collaborazione coordinata e continuativa ex art. 3-bis, c. 8 e 9 del d.l. n. 95/2012	
16	Altre spese escluse ai sensi della normativa vigente (specificare la tipologia di spesa ed il riferimento normativo, nazionale o regionale)	
Totale		8.885.195,38

Ai sensi dell'articolo 91 del TUEL e dell'articolo 35, comma 4, del D.Lgs. n. 165/2001 l'Organo di revisione ha espresso parere, con verbale agli atti, sul documento di programmazione triennale delle spese per il personale verificando la finalizzazione dello stesso alla riduzione programmata delle spese

Negli ultimi tre esercizi sono intervenute le seguenti variazioni del personale in servizio			
	2013	2014	2015
Dipendenti (rapportati ad anno)	1.271	1.252	1.211
spesa per personale (al lordo componenti escluse)	49.740.026,14	48.926.183,81	47.030.828,28
spesa corrente	178.285.982,64	168.625.698,99	156.348.257,26
Costo medio per dipendente	39.134,56	39.078,42	38.836,36
incidenza spesa personale su spesa corrente	27,90%	29,01%	30,08%

Contrattazione integrativa

Le risorse destinate dall'ente alla contrattazione integrativa sono le seguenti:

	Anno 2013	Anno 2014	Anno 2015
Risorse fisse comparto	€ 4.485.064,47	€ 4.497.260,02	€ 4.515.273,57
Risorse fisse dirigenza	€ 1.432.269,15	€ 1.437.579,41	€ 1.439.926,03
Risorse variabili soggette al limite dell'art. 9 comma 2 bis comparto	€ 775.594,85	€ 767.287,16	€ 766.697,82
Risorse variabili soggette al limite dell'art. 9 comma 2 bis dirigenza	€ 28.265,57	€ 41.020,67	€ 128.064,24
Decurtazioni fondo ex art. 9 comma 2 bis comparto	€ 399.271,92	€ 443.535,31	€ 443.535,31
Decurtazioni fondo ex art. 9 comma 2 bis dirigenza	€ 155.554,73	€ 320.644,00	€ 320.644,00
Totale fondo comparto	€ 4.861.387,40	€ 4.821.011,87	€ 4.838.436,08
Totale fondo dirigenza	€ 1.304.979,99	€ 1.450.334,51	€ 1.119.282,03
Risorse escluse dal limite di cui all'art. 9 comma 2 bis comparto	€ 395.999,18	€ 85.451,53	€ 172.579,75
Risorse escluse dal limite di cui all'art. 9 comma 2 bis dirigenza	€ 84.244,74	€ 78.114,05	€ 128.064,24
Totale comparto	€ 5.257.386,58	€ 4.906.463,40	€ 5.011.015,83
Totale dirigenza	€ 1.389.224,73	€ 1.236.070,13	€ 1.247.346,27
Percentuale sulle spese macroaggr. 1.01 (tranne 2013: * percentuale calcolata su intervento 01)	14,44%*	13,22 %	14,26 %

L'Organo di revisione richiede che gli obiettivi siano definiti prima dell'inizio dell'esercizio ed in coerenza con quelli di bilancio ed il loro conseguimento costituisca condizione per l'erogazione degli incentivi previsti dalla contrattazione integrativa (art. 5 comma 1 del D.Lgs. 150/2009).

Spese per incarichi di collaborazione autonoma

L'ente ha rispettato il limite massimo per incarichi di collaborazione autonoma stabilito dall'art. 14 del D.L. n. 66/2014 non avendo superato le seguenti percentuali della spesa di personale risultante dal conto annuale del 2012:

- 1,1% con spesa di personale superiore a 5 milioni di euro.

Spese per acquisto beni, prestazione di servizi e utilizzo di beni di terzi

In relazione ai vincoli posti dal patto di stabilità interno, dal piano triennale di contenimento delle spese di cui all'art. 2, commi da 594 a 599 della Legge 244/2007, delle riduzioni di spesa disposte dall'art. 6 del D.L. 78/2010, di quelle dell'art. 1, comma 146 della Legge 24/12/2012 n. 228 e delle riduzioni di spesa disposte dai commi da 8 a 13 dell'art.47 della Legge 66/2014, la somma impegnata per acquisto beni, prestazione di servizi e utilizzo di beni di terzi nell'anno 2015 è stata ridotta rispetto alla somma impegnata nell'anno 2014. Nel particolare, per quanto concerne il totale complessivo delle suddette tipologie di spesa, sono state impegnate spese nel 2015 per un importo inferiore al 2014 pari ad € 8.250.007,36. Parte di tale riduzione è però da riferirsi a partite collegate direttamente ad alcune entrate presenti nel 2014 e non più nel 2015. Sono in ogni caso state conseguite effettive riduzioni di spesa, che vengono riportate nella presente relazione alle pagine 23 e 24.



Per quanto riguarda invece le limitazioni previste dall'art. 6 D.L. 78/2010 e successive integrazioni e modificazioni (anche apportate da altre normative succedutesi nel tempo), le somme impegnate nell'anno 2015 rispettano i seguenti limiti:

Spese per acquisto beni, prestazione di servizi e utilizzo di beni di terzi					
Tipologia spesa	Rendiconto 2009	Riduzione disposta	Limite	impegni 2015	sforamento
Studi e consulenze (1)	110.000,00	88,00%	13.200,00	0,00	0,00
Relazioni pubbliche, convegni, mostre, pubblicità e rappresentanza	1.599.586,00	80,00%	319.917,20	267.766,40	0,00
Sponsorizzazioni	0,00	100,00%	0,00	0,00	0,00
Missioni	35.425,42	50,00%	17.712,71	8.154,24	0,00
Formazione	186.454,95	50,00%	93.227,48	60.620,24	0,00

(La Corte costituzionale con sentenza 139/2012 e la Sezione Autonomie della Corte dei Conti con delibera 26 del 20/12/2013, hanno stabilito che deve essere rispettato il limite complessivo ed è consentito che lo stanziamento in bilancio fra le diverse tipologie avvenga in base alle necessità derivanti dalle attività istituzionali dell'ente).

Le spese impegnate per studi e consulenze rispettano altresì l'ulteriore limite stabilito dall'art. 14 del D.L. 66/2014, non superando le seguenti percentuali della spesa di personale risultante dal conto annuale del 2013:

- 1,4% con spesa di personale superiore a 5 milioni di euro.

Spese di rappresentanza

Le spese di rappresentanza sostenute nel 2015 ammontano ad euro 28.093,71 come da prospetto allegato al rendiconto.

(L'art. 16, comma 26 del D.L. 138/2011, dispone l'obbligo per i Comuni di elencare le spese di rappresentanza sostenute in ciascun anno in un prospetto (lo schema tipo sarà indicato dal Ministro dell'Interno) da allegare al rendiconto e da trasmettere alla Sezione regionale di controllo della Corte dei conti. Il prospetto deve essere pubblicato nel sito web dell'ente entro 10 giorni dalla approvazione del rendiconto).

Spese per autovetture (art. 5 comma 2 D.L. 95/2012)

Per quanto riguarda il disposto di cui all'art. 5, comma 2 del D.L. 95/2012, questo prevede il non superamento del seguente limite per l'acquisto, la manutenzione, il noleggio e l'esercizio di autovetture, nonché per l'acquisto di buoni taxi: la spesa 2015 non deve essere superiore al 30% della spesa sostenuta nell'anno 2011.

Restano escluse dalla limitazione la spesa per autovetture utilizzate per i servizi istituzionali di tutela dell'ordine e della sicurezza pubblica, per i servizi sociali e sanitari svolti per garantire i livelli essenziali di assistenza.

Restano inoltre escluse da computo del limite anche i consumi relativi alle auto di servizio adibite al servizio di Protezione Civile e Servizi Sociali, esclusi dalla normativa (per quanto attiene i servizi di protezione civile (cfr. anche l'art. 1, comma 4 del D.L. n. 101/2013). Inoltre la legge di conversione n. 89/2014 del D.L. 66/2014, che ha modificato l'art. 5 c. 2 del D.L. 95/2012, ha esteso la non applicabilità del limite anche alle autovetture utilizzate per i servizi di vigilanza e intervento sulla rete delle strade provinciali e comunali.

Pertanto, a seguito di specifiche comunicazioni in tal senso rese dai responsabili dei servizi interessati, dai calcoli sono stati esclusi i consumi relativi all'esercizio di tali attività.

Tutto quanto premesso, e tenendo conto delle esclusioni sopra riportate, l'Ente risulta non aver rispettato il limite di cui all'oggetto, seppur per un importo assolutamente minimale; di seguito la dimostrazione:

	Consumi gennaio-dicembre 2011	Limite di spesa 30%	Consumi gennaio-dicembre 2015
Carburante	€ 61.102,55	€ 18.330,77	€ 21.526,00
Manutenzione	€ 30.511,28	€ 9.153,38	€ 8.787,85
TOTALE	€ 91.613,83	€ 27.484,15	€ 30.313,85

Quindi nel 2015 il limite imposto dalla normativa è stato superato complessivamente, in valori assoluti, di appena € 2.829,70.

Va comunque evidenziato, come rilevato dai dati ed informazioni messe a disposizione dai competenti Uffici, che rispetto agli anni precedenti si rileva una notevole riduzione della spesa, dovuta a due linee di intervento:

- da un lato il parco auto è stato razionalizzato attraverso una politica di dismissione delle autovetture più obsolete: nell'anno 2014 era costituito da n. 74 autovetture, alla fine del 2015 il numero si è ridotto a n. 66, con la dismissione di 9 autovetture (diminuzione di oltre il 12%) e l'acquisizione di una autovettura donata dalla Regione dell'Umbria per il Servizio di Protezione Civile (e quindi esclusa dal limite)
- dall'altro, attraverso un'attività di costante monitoraggio, che ha consentito di ottimizzare l'utilizzo delle autovetture, la spesa per carburante e manutenzione si è notevolmente contratta, come si evidenzia nella tabella sotto riportata:

Si riportano di seguito i risultati conseguiti:

	2013	2014	2015
Carburante	€ 61.158,36	€ 47.268,80	€ 21.526,00
Manutenzione	€ 26.752,44	€ 20.113,37	€ 8.787,85
TOTALE	€ 87.910,80	€ 67.382,17	€ 30.313,85

Va altresì evidenziato che negli anni 2013 e 2014, i limiti imposti dalla normativa erano differenti (50% fino ad aprile 2014, e 30% solo dal 1° maggio 2014) così come le deroghe agli stessi limiti.

In conclusione l'Organo di revisione, pur dando atto della più che positiva azione di riduzione progressiva delle predette tipologie di spesa (come dimostrato dai dati sopra riportati), segnala all'Ente il mancato rispetto, pur nella esiguità degli importi, della normativa per l'anno 2015, raccomandandone il rispetto futuro già a partire dal 2016, attraverso un'azione di monitoraggio ancora più incisiva e che porti al raggiungimento del rispetto del dettato normativo (il quale prevede espressamente che *le disposizioni in esame costituiscono principi fondamentali di coordinamento della finanza pubblica ai sensi dell'articolo 117, terzo comma, della Costituzione*).

Limitazione incarichi in materia informatica (Legge n.228 del 24/12/2012, art.1 commi 146 e 147). La spesa impegnata rientra nei casi eccezionali di cui ai comma 146 e 147 dell'art.1 della Legge 228/2012.

Spese in conto capitale

Dall'analisi delle spese in conto capitale di competenza si rileva quanto segue:

COMPARAZIONE DELLE SPESE CONTO CAPITALE				
Classificazione delle spese		2013	2014	2015
202-	Investimenti fissi lordi e acquisto beni	13.947.027,45	14.531.045,03	9.863.686,08
203-	Contributi agli investimenti	3.687.005,44	3.042.614,70	3.439.688,78
204-	Altri trasferimenti in conto capitale	0,00	0,00	0,00
205-	Altre spese in conto capitale	1.015.681,35	1.568.270,17	1.845.295,25
Totale spese c/capitale		18.649.714,24	19.141.929,90	15.148.670,11

OSSERVAZIONI: Gli investimenti finanziati nel 2015 ammontano a complessivi 15.148.670,11, comprensivi sia degli impegni della competenza 2015 per €. 4.127.848,00 sia degli impegni derivanti dai finanziamenti degli anni precedenti e imputati a FPV parte spesa nel 2015 per €. 11.020.822,11.

In merito agli scostamenti rispetto alle previsioni iniziali e definitive, si riporta quanto segue:

SPESE DI INVESTIMENTO - MACROAGGREGATI ANNO 2015				
DESCRIZIONE	PREVISIONI INIZIALI	PREVISIONI DEFINITIVE	CONSUNTIVO 2015	SCOSTAM. IMP/PREV. DEF.
Tributi in conto capitale a carico ente	-	-	-	-
Investimenti fissi lordi e acquisto terre	66.175.669,01	49.742.570,07	9.863.686,08	- 39.878.883,99
Contributo agli investimenti	10.836.691,98	8.355.906,87	3.439.688,78	- 4.916.218,09
Trasferimenti in conto capitale	-	-	-	-
Altre spese in conto capitale	4.776.343,58	25.485.167,27	1.845.295,25	- 23.639.872,02
TOTALE	81.788.704,57	83.583.644,21	15.148.670,11	- 68.434.974,10

OSSERVAZIONI: l'Organo di revisione, analizzati i predetti dati, riscontra una capacità di programmazione dell'Ente minore rispetto a quella riscontrata nelle spese correnti, dando atto in ogni caso che tali dinamiche sono tipiche delle parte conto capitale.

VERIFICA CONGRUITA' FONDI

Fondo crediti di dubbia esigibilità

L'ente ha provveduto all'accantonamento di una quota del risultato di amministrazione al fondo crediti di dubbia esigibilità come richiesto al punto 3.3 del principio contabile applicato 4.2.

I nuovi principi contabili prevedono l'accantonamento del fondo crediti dubbia esigibilità oltre che in sede di previsione anche in occasione della redazione del rendiconto.

L'ammontare è determinato dall'applicazione della media secondo il metodo semplice (scelto dal Comune di Perugia), tra gli incassi degli ultimi 5 anni e i residui iniziali di ciascun anno, sui residui totali a fine esercizio compresi quelli derivanti dalla competenza.

Dall'allegato C al Rendiconto (FCDE) si evidenzia che il Fondo ammonta ad €. 71.276.327,43, determinato come sopra descritto tranne per la tipologia "304 entrate da redditi da capitale" per la quale si è ritenuto di accantonare prudenzialmente nel fondo il 95,95% degli utili APM (ora Umbria Mobilità) per i quali il piano di ristrutturazione ex art.67 3° comma lettera d) della legge fallimentare, redatto nel 2013, ha previsto la postergazione al 2017.

Per comprendere meglio il meccanismo di calcolo ed accantonamento del FCDE, si riporta il prospetto che segue (allegato c, contenuto nella relazione al rendiconto):

Allegato c) - Fondo crediti di dubbia esigibilità

COMPOSIZIONE DELL'ACCANTONAMENTO AL FONDO CREDITI DI DUBBIA ESIGIBILITA' E AL FONDO SVALUTAZIONE CREDITI

TIPOLOGIA	DENOMINAZIONE	RESIDUI ATTIVI FORMATI NEL L'ESERCIZIO CUI SI RIFERISCE IL RENDICONTO (a)	RESIDUI ATTIVI DEGLI ESERCIZI PRECEDENTI (b)	TOTALE RESIDUI ATTIVI (c) = (a) + (b)	IMPORTO MINIMO DEL FONDO (d)	FONDO CREDITI DI DUBBIA ESIGIBILITA' (e)	% di accantonamento di fondo crediti di dubbia esigibilità (f) = (e) / (c)
	CONTRIBUTIVA E PEREQUATIVA						
3010100	Tipologia 101: Imposte, tasse e proventi assimilati	32.904.216,19	50.695.492,70	83.600.108,89			0,00%
	di cui accantoni per cassa sulla base del principio contabile 3-7	871.228,35	20.000,00	891.228,35			
	Tipologia 101: Imposte, tasse e proventi assimilati non accantoni per cassa	32.032.987,84	50.675.492,70	82.708.480,54	44.357.526,26	44.257.526,26	53,51%
	ENTRATE PATRIMONIALI						
3010000	Tipologia 100: Vendita di beni e servizi e proventi derivanti dalla gestione dei beni	1.712.003,32	5.000.124,31	7.712.127,63	4.771.495,96	4.771.495,96	61,71%
3070000	Controllo e regressione delle irregolarità e degli illeciti	3.246.082,35	36.406.728,92	39.652.731,27	17.260.993,87	17.260.993,87	87,35%
3030000	Tipologia 300: Interessi attivi				0	0	0,00%
3040000	Tipologia 400: Altre entrate da redditi da capitale	5.196.876,00		5.196.876,00	5.196.870,00	4.386.311,34	95,95%
3050000	Tipologia 500: Rimborsi e altre entrate correnti				0	0	0,00%
3090000	TOTALE TITOLO 3	11.174.875,57	21.496.853,23	32.671.728,80	27.229.359,82	27.018.801,17	
	TOTALE GENERALE	43.207.871,51	72.082.745,93	115.290.617,44	71.486.886,09	71.276.327,43	0,00%
	DI CUI FONDO CREDITI DI DUBBIA ESIGIBILITA' DI PARTE CORRENTE(*)	43.207.871,51	72.082.745,93	115.290.617,44	71.486.886,09	71.276.327,43	0,00%

Il fondo risulta integralmente finanziario per € 37.865.457,17, così dettagliati:

- quota di accantonamenti degli anni precedenti, pari ad € 18.583.600,17;
- quota prevista in bilancio di previsione di € 1.237.439,64 (rappresentata dall'1/28 del disavanzo tecnico riconosciuto nel consuntivo 2014);
- Fondo accantonato nel bilancio di previsione, pari ad € 8.879.667,46;

- quota vincolata da anticipazione Cassa DD.PP. d.l. 35/2013, pari ad € 5.759.838,88;
- avanzo libero da vincoli, ed accantonato al Fondo, pari ad € 3.404.911,02, sulla cui scelta l'Organo di revisione ne prende favorevolmente atto.

Pertanto, rifacendosi ai prospetti relativi all'Avanzo di amministrazione conseguito al 31/12/2015 pari ad € 54.050.741,88, la differenza negativa fra questo ed i vari accantonamenti (incluso il FCDE di € 71.276.327,43) è pari ad € <33.410.870,26>.

L'esercizio pertanto si chiude con un disavanzo tecnico di € 33.410.870,26, che deriva dall'accantonamento FCDE come riconosciuto in chiusura rendiconto 2014, e da ripianare in altre 27 annualità in applicazione del D.M. 02 aprile 2015.

Fondo perdite società partecipate

E' stata accantonata la somma di euro 100.000 quale fondo per perdite risultanti dal bilancio d'esercizio delle aziende speciali, istituzioni e società partecipate ai sensi dell'art.1, comma 551 della Legge 147/2013. Il fondo è stato calcolato in relazione alle perdite del bilancio d'esercizio 2014 dei seguenti organismi, applicando la gradualità di cui al comma 552 del citato art. 1 della Legge 147/2013: SASE s.p.a.

Fondo indennità di fine mandato

E' stato costituito un fondo di euro 8.896,20 sulla base di quanto previsto nel bilancio 2015 per indennità di fine mandato.

ANALISI INDEBITAMENTO E GESTIONE DEL DEBITO

L'Ente ha rispettato il limite di indebitamento disposto dall'art. 204 del TUEL ottenendo le seguenti percentuali d'incidenza degli interessi passivi sulle entrate correnti:

Limite di indebitamento disposto dall'art. 204 del T.U.E.L.			
	2013	2014	2015
Controllo limite art. 204/TUEL	2,52%	3,36%	2,15%

L'indebitamento dell'ente (IN migliaia di euro) ha avuto la seguente evoluzione:

Anno	2013	2014	2015
Residuo debito (+)	138.541	133.231	122.234
Nuovi prestiti (+)	6.250	0	4.000
Prestiti rimborsati (-)	-11.560	-10.997	-8.771
Estinzioni anticipate (-)			
Altre variazioni +/- (da specificare)			-9
Totale fine anno	133.231,00	122.234,00	117.454,00
Nr. Abitanti al 31/12	169.243,00	165.979,00	166.445,00
Debito medio per abitante	787,22	736,44	705,66

Come dichiarato dagli Uffici, l'importo di € 9 (migliaia) è relativo all'operazione di riallineamento dei piani di ammortamento di n. 636 posizioni cassa DD.PP, rinegoziate in data 10/06/2015, ai sensi dell'articolo 1 comma 537 Legge n. 190 23/12/2014.

Gli oneri finanziari per ammortamento prestiti ed il rimborso degli stessi in conto capitale registra la seguente evoluzione:

Anno	2013	2014	2015
Oneri finanziari	4.650	4.347	3.966
Quota capitale	11.560	10.997	8.771
Totale	16.210	15.344	12.737

Utilizzo di anticipazione di liquidità Cassa depositi e prestiti

L'ente nel 2015 non ha richiesto anticipazione di liquidità dalla Cassa depositi e prestiti da destinare al pagamento di debiti certi liquidi ed esigibili alla data del 31/12/2014.

Il Comune di Perugia ha inoltre usufruito della normativa che dispone che gli enti destinatari delle anticipazioni di liquidità (si veda esercizio 2013) a valere sul fondo per assicurare la liquidità per pagamenti dei debiti certi, liquidi ed esigibili di cui all'articolo 1 del Decreto Legge n. 35/2013 utilizzano la quota accantonata nel risultato di amministrazione a seguito dell'acquisizione delle erogazioni, ai fini dell'accantonamento al fondo crediti di dubbia esigibilità nel risultato di amministrazione. In merito si rimanda a quanto riportato nella sezione relativa all'Avanzo di Amministrazione e relativi vincoli.

ANALISI DELLA GESTIONE DEI RESIDUI

L'Organo di revisione ha verificato il rispetto dei principi e dei criteri di determinazione dei residui attivi e passivi disposti dagli articoli 179, 182, 189 e 190 del TUEL.

L'ente ha provveduto al riaccertamento ordinario dei residui attivi e passivi al 31/12/2015 come previsto dall'art. 228 del TUEL con atto G.C. n. 101 del 11/04/2016 munito del parere dell'Organo di revisione.

Dall'analisi dei residui per anno di provenienza risulta quanto segue:

ANALISI ANZIANITA' DEI RESIDUI							
RESIDUI	Esercizi precedenti	2011	2012	2013	2014	2015	Totale
ATTIVI							
Titolo I	6.230.157,99	9.695.526,65	8.692.975,00	13.143.517,51	12.971.768,92	33.784.515,88	84.518.461,95
di cui Tarsu/tari	2.581.276,69	7.681.628,94	8.137.828,35	7.738.052,72	6.828.178,73	16.191.949,58	49.158.915,01
di cui F.S.R. o F.S.	0,00	0,00	0,00	0,00	38.053,37	880.299,69	918.353,06
Titolo II	126.191,93	218.485,43	37.604,59	208.200,49	227.994,10	5.335.499,35	6.153.975,89
di cui trasf. Stato	0,00	0,00	0,00	7.000,00	23.999,42	451.699,29	482.698,71
di cui trasf. Regione	25.751,48	8.470,00	11.168,71	67.748,45	20.094,82	2.979.952,76	3.113.186,22
Titolo III	14.374.815,60	4.197.438,99	4.574.673,21	3.413.598,24	7.813.132,43	10.332.259,81	44.705.918,28
di cui Fitti Attivi	602.928,25	457.825,81	193.241,36	116.109,50	735.291,49	1.095.574,06	3.200.970,27
di cui sanzioni CdS	6.775.534,29	3.040.339,84	2.187.025,51	1.673.725,48	2.634.845,24	3.235.764,53	19.547.234,89
Tot. Parte corrente	20.731.165,52	14.111.451,07	13.305.252,80	16.765.316,24	21.012.895,45	49.452.275,04	135.378.356,12
Titolo IV	5.943.591,93	2.288.785,86	74.108,47	4.286.083,96	1.882.522,97	1.594.324,60	16.069.417,79
di cui trasf. Stato	2.056.084,05			11.000,00	750.000,00	0,00	2.817.084,05
di cui trasf. Regione	1.888.775,97	2.100.489,85	20.700,00	3.009.001,85	391.245,53	553.046,29	7.963.259,49
Titolo V						4.000.000,00	4.000.000,00
Tot. Parte capitale	5.943.591,93	2.288.785,86	74.108,47	4.286.083,96	1.882.522,97	5.594.324,60	20.069.417,79
Titolo VI	4.699.444,16	0,00	0,00	0,00	0,00	0,00	4.699.444,16
Titolo VII	0,00	0,00	0,00	0,00	0,00	0,00	0,00
Titolo IX	161.951,01	234,56	113.114,95	355,72	19.948,04	398.627,50	694.231,78
Totale Attivi	26.674.757,45	16.400.236,93	13.379.361,27	21.051.400,20	22.895.418,42	55.046.599,64	160.841.449,85
PASSIVI							
Titolo I	1.029.377,83	575.571,07	1.440.126,18	846.169,67	3.056.007,06	45.130.691,32	52.077.943,13
Titolo II	672,00	0,00	0,00	2.998,40	365.853,99	8.446.346,95	8.815.871,34
Titolo III	0,00	0,00	0,00	0,00	0,00	0,00	0,00
Titolo IV	0,00	0,00	0,00	0,00	0,00	375.567,60	375.567,60
Titolo V	0,00	0,00	0,00	0,00	0,00	21.255.616,44	21.255.616,44
Titolo VII	282.764,70	166.850,86	51.376,37	153.069,96	178.833,23	2.271.216,65	3.104.111,57
Totale Passivi	1.312.814,53	742.421,73	1.491.502,55	1.002.238,03	3.600.694,28	77.479.438,96	85.629.110,08

OSSERVAZIONI; dal prospetto sopra riportato si può evincere, come ribadito più volte dall'Organo di revisione nei propri pareri agli atti (ultimo dei quali quello al bilancio di previsione 2016/2018 rilasciato in data 06/04/2016), che la più grave criticità dell'Ente risiede nella bassissima capacità di riscossione dei residui attivi del titolo I° e III°, in particolare modo TARI e Sanzioni codice della strada. Solo ponendo in essere ogni più ampia azione tesa a velocizzare il grado di riscossione di tali entrate, l'Ente può conseguire nel medio termine un risultato positivo in termini di miglioramento del saldo anticipazione di tesoreria.

In caso contrario le politiche di bilancio tendenti a generare economie di spesa (ivi compreso l'accantonamento ai FONDI), comunque positivamente riscontrate in sede di analisi del presente rendiconto, potrebbero vedere sterilizzati i benefici a causa della grave situazione che si continua a riscontrare sul fronte delle riscossione dei residui attivi.

ANALISI E VALUTAZIONE DEI DEBITI FUORI BILANCIO

L'ente nel 2015 non ha riconosciuto nessun debito fuori bilancio

Debiti fuori bilancio riconosciuti o segnalati dopo la chiusura dell'esercizio

Dopo la chiusura dell'esercizio ed entro la data di formazione dello schema di rendiconto sono stati riconosciuti e finanziati debiti fuori bilancio per euro € 22.758,44, come illustrati dall'Organo di revisione nel parere rilasciato sul Bilancio di Previsione 2016/2018.

Al finanziamento dei debiti fuori bilancio di cui sopra, si è provveduto con mezzi ordinari di bilancio.

RAPPORTI CON ORGANISMI PARTECIPATI

Verifica rapporti di debito e credito con società partecipate

Crediti e debiti reciproci

L'art.11, comma 6 lett.J del D.Lgs.118/2011, richiede di allegare al rendiconto una nota informativa contenente gli esiti della verifica dei crediti e debiti reciproci con i propri enti strumentali e le società controllate e partecipate.

La nota informativa dovrebbe essere asseverata dai rispettivi organi di revisione, ma si rilevano – in prima istanza - mancanti le asseverazioni degli organi di revisione delle partecipate.

La Nota informativa è allegata al rendiconto ed evidenzia le seguenti discordanze:

- **Umbria Digitale scarl (già Webred spa):** nella contabilità a residuo del Comune non risultano impegni di spesa per i crediti segnalati dalla società Umbria Digitale sc.a.r.l. in merito ad alcune fatture per servizi forniti dalla società Webred spa (fusa per incorporazione in Umbria Digitale s.c.a.r.l.) nell'anno 2005, ammontanti complessivamente ad € 13.960,00; nella nota informativa risulta riportato quanto segue: *[...]per i quali risulta problematico verificare e definire la debenza.*
- **Umbr Acque spa:** l'ammontare dei crediti per sponsorizzazioni e pubblicità in Perugia Notizie evidenziato nella contabilità dell'Ente è superiore per € 4.648,11 rispetto a quello indicato dalla società Umbr Acque in quanto la stessa non tiene conto di alcune fatture non pagate. Nella contabilità dell'Ente sono inoltre evidenziati crediti per € 18.535,11 connessi a rimborsi dovuti da Umbr Acque S.p.A. per le rotture dei collettori e non inseriti come debiti da parte della società. Allo scopo il Dirigente dell'U.O. Mobilità ed Infrastrutture del Comune ha trasmesso alla società Umbria Acque spa apposita lettera prot. 47.154 del 9/03/16 con la quale viene richiesta il rimborso della somma di € 18.535,11.
- **Gesenu spa:** Tra i crediti vari del Comune emerge una differenza di euro 1.032,92 connessa alla mancata evidenziazione da parte della Gesenu dei debiti per sanzioni rifiuti urbani. Nella nota informativa inoltre si segnala che *"La società non ha ritenuto segnalare i dividendi che peraltro sono dovuti e ribadita la richiesta"*.
- **Umbria TPL & Mobilità' spa:** Il saldo dei crediti del Comune per canone concessione risulta inferiore di € 565.291,84 rispetto a quanto segnalato informalmente da Umbria TPL in quanto la società non tiene conto della compensazione effettuata nel corso dell'anno 2015 tra quanto dovuto da Umbria TPL a titolo di canone di locazione per la concessione *"Piazza Partigiani"* e quanto dovuto dal Comune di Perugia per riallineamento UP anno 2013 di cui alla fattura n. 613 del 31/12/2014 di € 565.502,93 (DE.DI. U.O. Mobilità e Infrastrutture n. 18 del 04/02/2015). Dal lato dei debiti si evidenzia un minor debito di € 28.698,95 rilevato dal Comune di Perugia per rifatturazione dei costi vari della campagna pubblicitaria *"biglietto Unico Perugia"* rispetto al saldo contabile dei crediti segnalati dalla società Umbria Tpl e Mobilità, in quanto la stessa tiene conto di alcune fatture (fatture n. 24/07 e n. 49/07) non dovute e per le quali deve essere emessa nota di credito. Allo scopo il Dirigente dell'U.O. Mobilità ed Infrastrutture del Comune ha trasmesso alla società Umbria Mobilità Esercizio srl apposita lettera prot. 54129 del 19/03/14 con la quale viene richiesta l'emissione di una nota di credito per € 28.698,05. Inoltre la Società segnala un debito del Comune di Perugia per TFR dell'ex Assessore Andrea Cernicchi, ma la richiesta da parte della Società non è ancora pervenuta.
- **AFAS Azienda Speciale Farmacie:** L'azienda AFAS, come già evidenziato in sede di bilancio consolidato, evidenzia un credito di € 5.740,65 nei confronti del Comune per rimborso ristrutturazioni non sussistente.

OSSERVAZIONI:

- In primo luogo si richiede all'Ente, ed in particolare ai competenti Uffici, di acquisire, l'asseverazione degli Organi di revisione delle Società Partecipate, come previsto dalla normativa (e si veda in merito, fra le altre, Deliberazione Corte dei conti, Sezione autonomie, 20.1.2016, n. 2);
- In seconda istanza l'Organo di revisione invita l'Ente, ed in particolare i competenti Uffici, a regolarizzare quanto prima le discordanze sopra evidenziate, con particolare riferimento a quanto riportato in merito ad Umbria TPL Mobilità spa, richiedendo di essere informati a breve sull'evoluzione di tali rineallineamenti.

Le seguenti società nell'ultimo bilancio approvato (anno 2014) presentano perdite che richiedono gli interventi di cui all'art. 2447 (2482 ter) del codice civile: SASE spa. La quota a carico del Comune per tali interventi risulta finanziata con delibera di C.C. n. 158 del 21.12.2015 per l'importo di € 88.936,65; lo scrivente Organo di revisione non risultava in carica al momento del predetto impegno di spesa.

L'Organo di revisione, in merito, richiede all'Ente una particolare attenzione e monitoraggio su tutti gli organismi partecipati, ed in particolare modo nei confronti di quelli che hanno generato impegni di spesa per interventi di risanamento/ricapitalizzazione, quali appunto SASE spa, invitando a valutare con estrema attenzione e criticità l'eventualità di impegnare nuovamente in futuro spese a tale titolo. Ciò sia per affrontare le politiche di bilancio nella giusta direzione dell'efficienza efficacia ed economicità, e sia tenendo conto delle specifiche normative in materia (che comunque vanno analizzate ed interpretate nel dettaglio caso per caso, qualora dovesse riscontrarsene la necessità).

Tutti gli organismi partecipati hanno approvato il bilancio d'esercizio al 31/12/2014, pubblicati nel sito internet dell'Ente.

L'Organo di revisione richiederà ai competenti Uffici di mettere a disposizione i bilanci 2015 non appena verranno approvati dagli organismi partecipati.

Piano di razionalizzazione organismi partecipati

Con Decreto del Sindaco numero 113 del 31/03/2015 l'Ente ha approvato, ai sensi del comma 612 dell'art.1 della legge 190/2014, un piano operativo di razionalizzazione delle società e delle partecipazioni societarie direttamente o indirettamente possedute.

Tale piano risulta pubblicato nel sito internet dell'Ente.

E' stato verificato il rispetto:

- dell'art.1, commi 725,726,727 e 728 della Legge 296/06 (entità massima dei compensi agli amministratori di società partecipate in via diretta ed indiretta);
- dell'art.1, comma 729 della Legge 296/06 (numero massimo dei consiglieri in società partecipate in via diretta o indiretta);
- dell'art.1, comma 718 della Legge 296/06 (divieto di percezione di compensi da parte del Sindaco e assessori, se nominati membri dell'Organo amministrativo di società partecipate);
- dell'art. 1, comma 734 della Legge 296/06 (divieto di nomina di amministratore in caso di perdite reiterate).

E' stata adottata la delibera di ricognizione di cui all'art. 3, c. 27, Legge 24 dicembre 2007, n. 244.

In epoca successiva all'adozione della medesima, l'Ente ha riconsiderato la sussistenza dei presupposti di legge per il mantenimento delle partecipazioni avendo riguardo anche al profilo della convenienza economica.



TEMPESTIVITA' PAGAMENTI E COMUNICAZIONE RITARDI

Tempestività pagamenti

Il risultato delle analisi è illustrato in un rapporto pubblicato sul sito internet dell'ente, dal quale si evince, al 4° trimestre 2015, un indice annuale tempestività dei pagamenti di giorni 84,20.

L'indicatore della tempestività dei pagamenti è stato calcolato secondo le indicazioni di cui all'art 9 commi 3, 4 e 5 del DPCM 22 settembre 2014 nonché Circolare n. 3 del Ministero dell'Economia e Finanze in data 14 gennaio 2015.

PARAMETRI DI RISCONTRO DELLA SITUAZIONE DI DEFICITARIETA' STRUTTURALE

Dai dati risultanti dal rendiconto 2015, l'ente non rispetta uno dei dieci parametri di deficitarietà strutturale indicati nel Decreto del Ministero dell'Interno del 18/2/2013, come da prospetto allegato al rendiconto. Il parametro non rispettato è il seguente:

PARAMETRO N. 9 – Eventuale esistenza al 31 dicembre di anticipazioni di tesoreria non rimborsate superiori al 5 per cento rispetto alle entrate correnti;

ESISTENZA ANTICIPAZIONI NON RIMBORSATE	€ 21.255.616,44
totale entrate correnti accertate	€ 179.141.373,23
	<u>parametro non rispettato: 11,87%</u>

Il mancato rispetto di tale parametro è causato da un ricorso strutturale all'anticipazione di tesoreria, per le varie cause come indicate in tale relazione nonché nel parere al bilancio di previsione 2016 rilasciato in data 06/04/2016.

Si rimanda in merito a tutte le osservazioni già formulate dall'Organo di revisione.

PROSPETTO DI CONCILIAZIONE

L'Ente ha redatto il bilancio con i nuovi criteri della contabilità armonizzata che non prevede tale documento.

CONTO ECONOMICO

Nel conto economico della gestione sono rilevati i componenti positivi e negativi secondo criteri di competenza economica così sintetizzati:

CONTO ECONOMICO			
	2013	2014	2015
A Proventi della gestione	182.358.773,17	189.722.319,29	181.179.592,15
B Costi della gestione	186.749.489,11	216.210.305,41	179.271.105,34
Differenza (A-B)	-4.390.715,94	-26.487.986,12	1.908.486,81
C Totale proventi ed oneri finanziari	-5.465.116,98	-6.212.219,12	-5.936.580,28
D Rettifiche di valore attività finanziarie	0,00	0,00	0,00
E Totale proventi ed oneri straordinari	3.811.480,77	2.401.324,08	-5.167.650,80
Risultato prima delle imposte	-6.044.352,15	-30.298.881,16	-9.195.744,27
Imposte	-2.526.899,53	-3.126.284,02	-2.349.876,89
Risultato economico di esercizio	-8.571.251,68	-33.425.165,18	-11.545.621,16

Nella predisposizione del conto economico sono stati rispettati i principi di competenza economica.

Le quote di ammortamento sono state determinate sulla base dei coefficienti previsti dall'art. 229, comma 7, del TUEL.

In merito ai risultati economici conseguiti nel 2015 si rileva un miglioramento rispetto all'esercizio 2014, motivato in principale maniera dal fatto che nel 2014 si è proceduto all'accantonamento FCDE che ha provocato il noto disavanzo tecnico.

Il risultato economico depurato della parte straordinaria (area E), rimane anche nel 2015 negativo.

L'Organo di revisione, come indicato al punto 7 del nuovo principio contabile n. 3, ritiene che l'equilibrio economico sia un obiettivo essenziale ai fini della funzionalità dell'ente. La tendenza al pareggio economico della gestione ordinaria deve essere pertanto considerata un obiettivo da perseguire.

CONTO DEL PATRIMONIO

Nel conto del patrimonio sono rilevati gli elementi dell'attivo e del passivo:

CONTO DEL PATRIMONIO		
<i>Attivo</i>	31/12/2015	31/12/2014
Immobilizzazioni immateriali	503.881,56	230.157,35
Immobilizzazioni materiali	369.929.720,16	369.788.455,63
Immobilizzazioni finanziarie	28.951.731,49	38.661.091,38
Totale immobilizzazioni	399.385.333,21	408.679.704,36
Rimanenze	136.584,59	142.779,23
Crediti	168.167.691,17	148.242.316,54
Altre attività finanziarie	0,00	0,00
Disponibilità liquide	-42.099,21	28.000,00
Totale attivo circolante	168.262.176,55	148.413.095,77
Ratei e risconti	-8.698,01	0,00
Totale dell'attivo	567.638.811,75	557.092.800,13
<i>Conti d'ordine</i>	<i>23.517.547,44</i>	<i>17.036.413,74</i>
<i>Passivo</i>		
Patrimonio netto	283.279.770,78	296.009.787,29
Fondi per rischi ed oneri	72.187.500,06	53.231.910,07
Debiti	210.587.971,10	206.267.532,96
Ratei e risconti	1.583.569,81	1.583.569,81
Totale del passivo	567.638.811,75	557.092.800,13
<i>Conti d'ordine</i>	<i>23.517.547,44</i>	<i>17.036.413,74</i>

RELAZIONE DELLA GIUNTA AL RENDICONTO

L'Organo di revisione attesta che la relazione predisposta dalla giunta è stata redatta conformemente a quanto previsto dall'articolo 231 del TUEL ed esprime le valutazioni di efficacia dell'azione condotta sulla base dei risultati conseguiti in rapporto ai programmi ed ai costi sostenuti.

Nella relazione sono evidenziati i criteri di valutazione del patrimonio e delle componenti economiche, l'analisi dei principali scostamenti intervenuti rispetto alle previsioni e le motivazioni delle cause che li hanno determinati.

RENDICONTI DI SETTORE

Piano triennale di contenimento delle spese

L'ente ai sensi dell'art. 2, commi da 594 a 599 della Legge 244/07, ha adottato il piano triennale per individuare le misure finalizzate alla razionalizzazione dell'utilizzo di:

- dotazioni strumentali, che corredano le stazioni di lavoro nell'automazione d'ufficio;
- delle autovetture di servizio, previa verifica di fattibilità a mezzi alternativi di trasporto, anche cumulativo;
- dei beni immobili ad uso abitativo o di servizio, con esclusione dei beni infrastrutturali.

Nel piano sono indicate anche le misure dirette a circoscrivere l'assegnazione di telefonia mobile ai soli casi in cui il personale debba assicurare per esigenze di servizio, pronta e costante reperibilità e limitatamente al periodo necessario allo svolgimento delle particolari attività che ne richiedono l'uso.

La relazione annuale è stata trasmessa alla Sezione regionale di controllo della Corte dei Conti in data 22.12.2015 con prot. n. 221999 a mezzo pec.



CONSIDERAZIONI, PROPOSTE E RACCOMANDAZIONI

Questo Organo di revisione, in base a quanto esposto in analisi nei punti precedenti e sulla base delle verifiche di regolarità amministrativa e contabile effettuate durante l'esercizio (in merito si rimanda ai verbali redatti dall'Organo di revisione in carica nell'anno 2015), formula le seguenti considerazioni, proposte e raccomandazioni tendenti a conseguire efficienza ed economicità della gestione.

In primo luogo l'Organo di revisione prende favorevolmente atto:

- dei vincoli previsto sull'avanzo di amministrazione, in particolar modo di quello iscritto a titolo di Fondo Crediti di Dubbia Esigibilità e dei Fondi Rischi (€ 1.000.000 fondo swap); in merito si rileva che del Fondo Crediti Dubbia Esigibilità, accantonato per € 71.276.327,43, risulta integralmente finanziario per € 37.865.457,17, così dettagliati:
 - o quota di accantonamenti degli anni precedenti, pari ad € 18.583.600,17;
 - o quota prevista in bilancio di previsione di € 1.237.439,64 (rappresentata dall'1/28 del disavanzo tecnico riconosciuto nel consuntivo 2014);
 - o fondo accantonato nel bilancio di previsione, pari ad € 8.879.667,46;
 - o quota vincolata da anticipazione Cassa DD.PP. d.l. 35/2013, pari ad € 5.759.838,88;
 - o avanzo libero da vincoli, ed accantonato al Fondo, pari ad € 3.404.911,02, sulla cui entità, nonché scelta di destinazione, lo scrivente Organo di revisione ne prende favorevolmente atto.
- dell'evoluzione dei risultati di amministrazione dell'ultimo triennio;
- del rispetto del piano di rientro del disavanzo tecnico, come riconosciuto nel 2014; in merito si ricorda che l'iscrizione a "parte disponibile" dell'avanzo di amministrazione risulta – in applicazione dei corretti principi attualmente in vigore - in valore negativo per € <33.410.870,26>, ed evidenzia la quota di disavanzo ancora da applicare per i prossimi 27 anni (in quote costanti di € 1.237.439,64), e da ripianare appunto in altre 27 annualità residue.
- della tendenziale riduzione della spesa del personale, come illustrata nella presente relazione;
- di una tendenziale riduzione della spesa corrente, rilevata nel 2015 rispetto agli esercizi precedenti, ricordando altresì che i FONDI, previsti nei bilanci di previsione, non sono oggetto di impegno, e dunque confluiscono in sede di rendiconto nell'Avanzo di Amministrazione vincolato, generando quindi essenziali economie di spesa;

In merito a quanto qui sopra esposto, l'Organo di revisione rimanda in ogni caso a quanto invitato e raccomandato in sede di parere al bilancio di previsione 2016/2018, di recentissimo rilascio, auspicando che l'esercizio 2016 riporti a consuntivo analoghi comportamenti virtuosi come riscontrati nel 2015, con riferimento – a titolo esemplificativo - all'accantonamento a Fondi, alla destinazione dei permessi a costruire ed alla tendenziale riduzione della spesa.

In considerazione infatti dell'anomala situazione venutasi a creare quest'anno, che ha previsto scadenze di approvazione concomitanti per il bilancio di previsione e per il rendiconto, si può da un lato affermare che ciò ha creato difficoltà gestionali ed operative di non poco conto, mentre dall'altro lato consente di avere un immediato ed interessante riscontro in termini di paragone e confronti fra i due documenti.

L'Organo di revisione pertanto raccomanda al Consiglio l'integrale conferma dei sopra elencati vincoli a valere sull'avanzo di amministrazione, come proposti dalla Giunta Comunale, ed invita l'Ente a mantenere tali comportamenti anche in futuro, in quanto imprescindibili per poter raggiungere un equilibrio finanziario migliore dell'attuale e ridurre così in maniera considerevole il ricorso all'anticipazione di tesoreria.

L'Organo di revisione riscontra altresì:

- l'attendibilità delle risultanze della gestione finanziaria, per quanto concerne il rispetto delle regole e principi per l'accertamento e l'impegno;
- il rispetto degli obiettivi del patto di stabilità per l'anno 2015;
- il mantenimento di schede informative sull'evoluzione complessiva dei residui attivi per ciascun anno di accertamento;

L'Organo di revisione raccomanda inoltre l'attenta e puntuale azione di monitoraggio sull'efficacia dell'azione degli agenti della riscossione, invitando l'Ente alla segnalazione alla Corte dei Conti del mancato riscontro verificatosi rispetto alle richieste di integrazione/rettifica di dati non concordanti,

unitamente alla istanza alla Corte medesima per l'ottenimento di indicazioni sulle azioni da intraprendere.

L'Organo di revisione, infine, intende evidenziare le seguenti considerazioni e raccomandazioni in ordine alle criticità riscontrate:

- Per quanto riguarda gli interessi passivi sull'anticipazione di tesoreria, si registra un impegno di spesa di € 1.165.000 oltre ad ulteriori € 43.000 imputati nel 2016 per incapienza del capitolo (ed in tal senso l'Organo di revisione raccomanda di monitorare più attentamente in futuro tale voce di spesa, per non incorrere più in tali comportamenti contabili), in incrementato di € 75.000,00 rispetto allo scorso anno, in quanto è stato necessario un ricorso generalizzato all'anticipazione di tesoreria (che ha interessato anche l'intera annualità 2015 per tutti e quattro i trimestri), così come l'utilizzo per cassa di entrate aventi specifica destinazione come consentito dall'art. 195 D.Lgs.267/2000. Si rammenta in merito che il ricorso all'anticipazione di tesoreria dovrebbe essere utilizzato per far fronte ad esigenze temporanee di liquidità e non trasformarsi in strutturale strumento di finanziamento. Ciò anche in linea con quanto ribadito più volte dalla Corte dei Conti. Pur dando atto che il legislatore, incrementando già da due anni il limite massimo di anticipazione di tesoreria concedibile (si veda art. 195 TUEL), ha in un certo senso avallato e permesso agli Enti Locali di avvalersi di tale strumento in maniera sempre più marcata, l'Organo di revisione ritiene imprescindibile rinnovare l'invito a proseguire in una attenta e continua opera di controllo dei flussi finanziari, ed in particolar modo a porre in essere ogni più ampia azione tesa a velocizzare l'andamento delle riscossioni, in particolare maniera quelle risultanti dall'evasione tributaria, per poter ricondurre l'utilizzo dell'anticipazione di tesoreria solo per situazioni non ricorrenti;

- Sulla gestione dei residui attivi, si evince, come ribadito più volte dall'Organo di revisione nei propri pareri agli atti (ultimo dei quali quello al bilancio di previsione 2016/2018 rilasciato in data 06/04/2016), che la più grave criticità dell'Ente risiede nella bassissima capacità di riscossione dei residui attivi del titolo I° e III°, in particolare modo TARI e Sanzioni codice della strada. Solo ponendo in essere ogni più ampia azione tesa a velocizzare il grado di riscossione di tali entrate, l'Ente può conseguire nel medio termine un risultato positivo in termini di miglioramento del saldo anticipazione di tesoreria. In caso contrario le politiche di bilancio tendenti a generare economie di spesa, ivi compreso l'accantonamento ai FONDI, come positivamente riscontrate in sede di analisi del presente rendiconto, potrebbero vedere sterilizzati i benefici a causa della grave situazione che si continua a riscontrare sul fronte delle riscossioni dei residui attivi; in tal senso è auspicabile un sempre maggior potenziamento dell'attività di controllo interno prevista nell'art.147 co.2 lett. a) del TUEL, nell'art. 147 ter (con riguardo al controllo strategico) e nell'art.147 quinquies co.1.




CONCLUSIONI


Tenuto conto di tutto quanto esposto, raccomandato, rilevato e proposto si attesta la corrispondenza del rendiconto alle risultanze della gestione e si esprime parere favorevole per l'approvazione del rendiconto dell'esercizio finanziario 2015

L'ORGANO DI REVISIONE

Dott. Leonardo Falchetti (Presidente)



Dott. Giancarlo Aleandri (Componente effettivo)



Dott. Andrea Busso (Componente effettivo)

