

PAGAMENTI SPONTANEI - GUIDA ALLE SCHERMATE DI PAGAMENTO

SCHERMATA 1 – INSERIMENTO DATI

Selezionando il tasto PAGA ORA si viene indirizzati su PagoUmbria-PagoPA-Regione Umbria dove è presente un form con dei campi da compilare

Importo del versamento	<input type="text"/>
Causale	<input type="text"/>
Anno di riferimento	<input type="text" value="2021"/>
	Anno di riferimento
Codice Fiscale / Partita Iva	<input type="text"/>
	Identificativo fiscale del soggetto tenuto al pagamento
Denominazione/Ragione sociale	<input type="text"/>
	Nome e Cognome o Ragione Sociale
Note versante	<input type="text"/>


I campi variano in base al pagamento che si sta effettuando

Dopo aver inserito tutti i dati richiesti (i campi con bordo rosso sono campi obbligatori), si seleziona la voce posta in basso a destra



SCHERMATA 2 – RIEPILOGO DATI INSERITI

La pagina visualizza tutti i dati immessi e dove deve essere inserito il codice di controllo mostrato e/o pronunciato

Riepilogo dati inseriti	
Importo del versamento	00,00
Causale	descrizione causale
Anno di riferimento	2021
Codice Fiscale / Partita Iva	abcdef00a00a000a
Denominazione/Ragione sociale	mario rossi
Note versante	
	
	Digitare i caratteri mostrati nell'immagine, oppure premere "Audio" e digitare la frase che viene pronunciata.
Codice di controllo:	<input type="text"/>

Dopo aver inserito il codice si seleziona la voce posta in basso a destra



SCHEMATA 3 – CARRELLO

La pagina mostra il pagamento inserito.

Carrello




Numero di pagamenti: 1 per un totale di: 00,00 €

Scadenza	Causale	IUV	Debitore	Importo	
	Proventi richiesti: Nominativo/Ragione sociale: MARIO ROSSI - Anno di riferimento: 2021 (Comune di Perugia)	0000000000000000	abcdef00a00a000a	€ 00,00	 Rimuovi

 [Aggiungi pagamenti](#)

[Svuota carrello](#)  [Paga](#)

Si può:

- Cancellare il pagamento immesso  [Rimuovi](#)
- aggiungere un ulteriore pagamento  [Aggiungi pagamenti](#)
- svuotare il carrello (si cancellano tutti i pagamenti presenti) [Svuota carrello](#)
- continuare con il pagamento  [Paga](#)

SCHEMATA 4

La pagina mostra 3 sezioni:

- Un riquadro con il dettaglio del pagamento inserito
- La sezione “Specifica i dati di chi effettua il pagamento”
- La sezione “Scegli come pagare”

Indietro				
Creditore	Tipo debito	Causale	IUV	Importo
Comune di Perugia	Edilizia e Urbanistica	Denominazione/Ragione sociale: MARIO ROSSI - Anno di riferimento: 2021	1005000000008220	10,00 €
Totale pagamento				10,00 €

Specifica i dati di chi effettua il versamento

Codice Fiscale

 MBRBNL64M45G478Y

E' obbligatorio inserire l'identificativo fiscale di chi effettua il versamento.

Indirizzo E-mail



Conferma Indirizzo E-mail



All'indirizzo specificato verrà inviata la quietanza del pagamento. Attenzione: un indirizzo non valido impedisce la ricezione dell'e-mail.

Scegli come pagare



PAGA ON LINE

Paga con carta di credito, bonifico o bollettino postale on line, scegliendo tra i fornitori dei sistemi di pagamento.

Per visualizzare l'elenco dei prestatori di servizi di pagamento che ti verrà proposto nella pagina successiva dovrai scegliere se pagare con carta di credito o bonifico/bollettino on line ed eventualmente ricercare il soggetto con cui pagare



PAGA PIU TARDI

Stampa un bollettino AgID e paga con un qualsiasi fornitore di sistemi di pagamento aderente al circuito PagoPA

In questa schermata è necessario:

- inserire un indirizzo mail valido al quale verrà inviato dal sistema l'attestato di avvenuto pagamento
- scegliere una tra le due opzioni PAGA ON-LINE o PAGA PIU' TARDI

PAGA ON-LINE consente di pagare subito on-line con:

- carta di debito/credito
- accredito sul proprio conto corrente se la banca ha aderito al servizio
- altri tipi di pagamento (bancomat pay – satispay – postepay- paypal – icono)

PAGA PIU' TARDI permette di creare e scaricare un documento PDF con il quale sarà poi possibile pagare:

- con i metodi sopra descritti di pagamento on line
- tramite app
- recandosi presso una sede fisica dove sarà possibile pagare in contanti o con carte: in Ricevitoria, dal Tabaccaio, al Bancomat, al Supermercato.

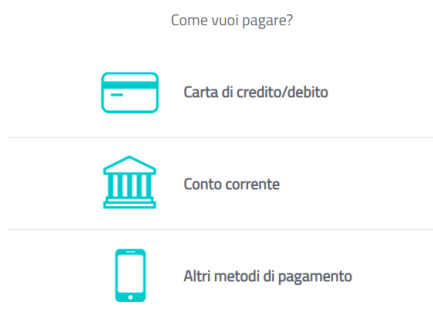
SEQUENZA DI SCHERMATE CHE SI VISUALIZZANO SCEGLIENDO PAGA ON LINE

Scegliendo **PAGA ON-LINE** si apre questa pagina in cui si può decidere se

- **Accedere con SPID** (Questo consentirà in un momento successivo di visualizzare lo storico di tutti i pagamenti effettuati con relativi attestati di pagamento)
- **Accedere con la mail** (Questo consente di effettuare il pagamento e ottenere la relativa ricevuta ma l'operazione effettuata non sarà visualizzabile in un momento successivo)



Dopo i passaggi di accesso (diversi per spid o mail) Vengono proposti i seguenti metodi di pagamento.:



SEQUENZA DI SCHERMATE CHE SI VISUALIZZANO SCEGLIENDO PAGAPIU' TARDI

Indietro

✓ Documento creato con successo

Data Emissione	02/04/2021 14:06:40
Strumento di pagamento	BOLLETTINO NDP
Stato	EMESSO
Importo Totale	10,00 €
Codice Documento	6173652007834255

Scarica documento

Per effettuare il pagamento, scaricare il documento in PDF e seguire le istruzioni in esso riportate.