



# Comune di Perugia

## Area Servizi Finanziari

Il Rendiconto della Gestione per il Cittadino  
Anno 2020

**5 – Il Bilancio 2020 - Entrate**

# Il Risultato 2020



# Il Risultato Finanziario 2020

Descrizione	Importo €
<b>Fondo di cassa al 1.1.2020</b>	1.779.073,65
Riscossioni	268.163.182,11
Pagamenti	250.703.885,45
<b>Fondo di cassa al 31.12.2020</b>	19.238.370,31
Residui attivi (crediti)	190.278.289,01
Residui passivi (debiti)	47.729.398,24
Fondo pluriennale vincolato per spese correnti	9.452.104,50
Fondo pluriennale vincolato per spese in c. capitale	17.713.190,91
<b>Avanzo di amministrazione al 31.12.2020</b>	134.621.965,67



# Il Bilancio 2020

## Parte Corrente - Entrate



# Bilancio Corrente 2020 – Entrate 1

Per poter fornire servizi alla collettività il Comune ha acquisito risorse da:

Fonte	Cittadini	Stato	Regione	Settore Privato	Organismi Comunitari	Totali €
Importo €	158.674.603,37	26.102.064,14	5.667.723,91	266.000,14	1.535.350,06	192.245.741,62
Subtotali €	158.674.603,37	33.571.138,25				192.245.741,62

In particolare, l'importo di € 158.674.603,37 (Cittadini) deriva da:

Combinando i valori contabili con quelli demografici, si ottiene il seguente **set di indicatori** :

<b>Entrate Tributarie €</b>	136.968.187,91
<b>Entrate Extratributarie €</b>	21.706.415,46
<b>Totale €</b>	158.674.603,37

<b>Contributo pro-capite cittadino €</b>	955,72
<b>Contributo pro-capite Stato ed altri €</b>	202,20
<b>Autonomia finanziaria *</b>	82,54%

\* Deriva dalla seguente formula:

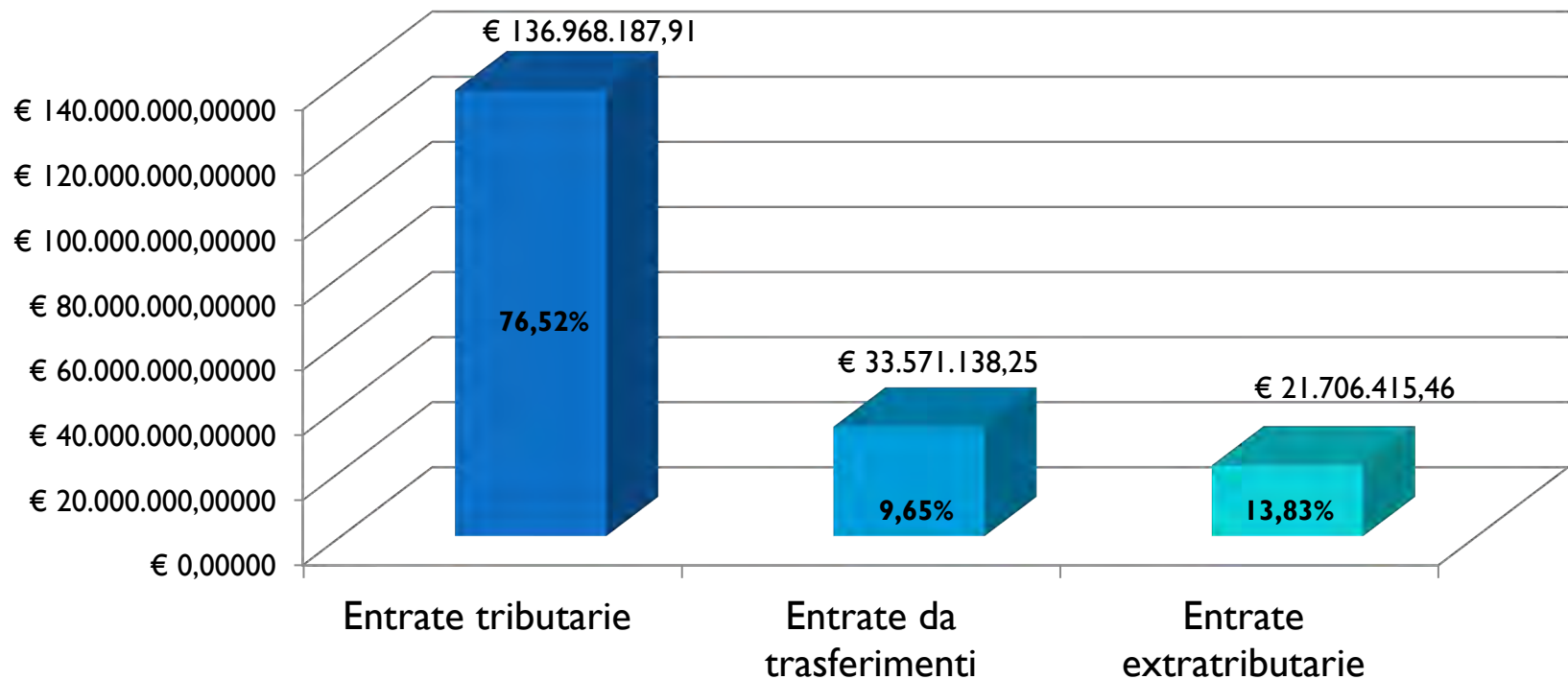
$$\frac{(\text{Entrate Tributarie} + \text{Entrate Extratributarie})}{\text{Entrate Correnti}} \times 100$$



# Bilancio Corrente 2020 – Entrate 2

Istogramma

## Bilancio Corrente 2020 - Entrate



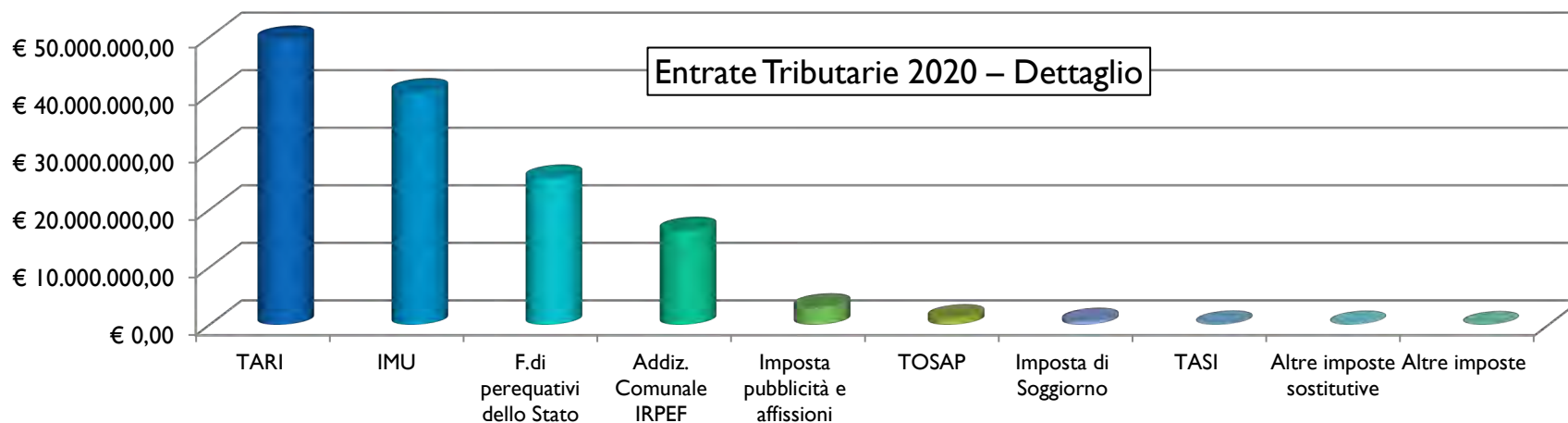
# Il Bilancio 2020

## Entrate Proprie



# Entrate Tributarie 2020 – Dettaglio – Distribuzione decrescente

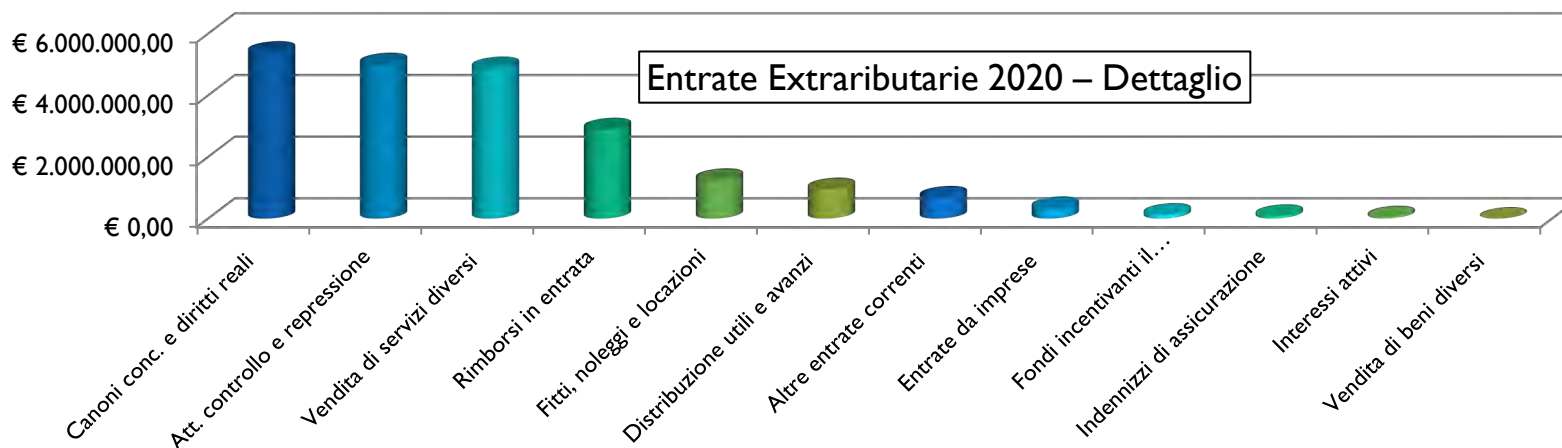
Tributo	Gettito (assoluto)	Gettito (percentuale)
TARI	€ 49.614.656,28	36,22%
IMU	€ 40.474.030,88	29,55%
F.di perequativi dello Stato	€ 25.466.174,54	18,59%
Addiz. Comunale IRPEF	€ 16.395.040,60	11,97%
Imposta pubblicità e affissioni	€ 3.085.238,04	2,25%
TOSAP	€ 1.182.737,87	0,86%
Imposta di Soggiorno	€ 571.416,53	0,42%
TASI	€ 100.191,00	0,07%
Altre imposte sostitutive	€ 67.479,93	0,05%
Altre imposte	€ 11.222,24	0,01%
<b>TOTALE</b>	<b>€ 136.968.187,91</b>	<b>100,00%</b>





# Entrate Extratributarie 2020 – Dettaglio – Distribuzione decrescente

Entrate	Gettito (assoluto)	Gettito (percentuale)
Canoni, concessioni e diritti reali	€ 5.386.279,92	24,81%
Attività controllo e repressione	€ 5.011.600,05	23,09%
Vendita di servizi diversi	€ 4.884.128,30	22,50%
Rimborsi in entrata	€ 2.900.822,41	13,36%
Fitti, noleggi e locazioni	€ 1.259.510,40	5,80%
Distribuzione utili e avanzi	€ 956.942,23	4,41%
Altre entrate correnti	€ 688.492,70	3,17%
Entrate da imprese	€ 348.187,18	1,60%
Fondi incentivanti il personale	€ 130.942,51	0,60%
Indennizzi di assicurazione	€ 91.461,03	0,42%
Interessi attivi	€ 47.298,73	0,22%
Vendita di beni diversi	€ 750,00	0,00%
<b>TOTALE</b>	<b>€ 21.706.415,46</b>	<b>100,00%</b>



## Pressione tributaria pro-capite – Periodo 2014 - 2020

