



# Comune di Perugia

## Area Risorse

### **Il Bilancio di Previsione per il Cittadino Anno 2024**

#### **4 – Il Bilancio 2024 - Spese**

N.B. gli indicatori pro-capite presenti nelle slide sono calcolati con riferimento alla popolazione rilevata al 31.12.2022  
dati Istat

# Il Bilancio 2024

## Spese correnti



# Bilancio corrente 2024 – Spese per Missione

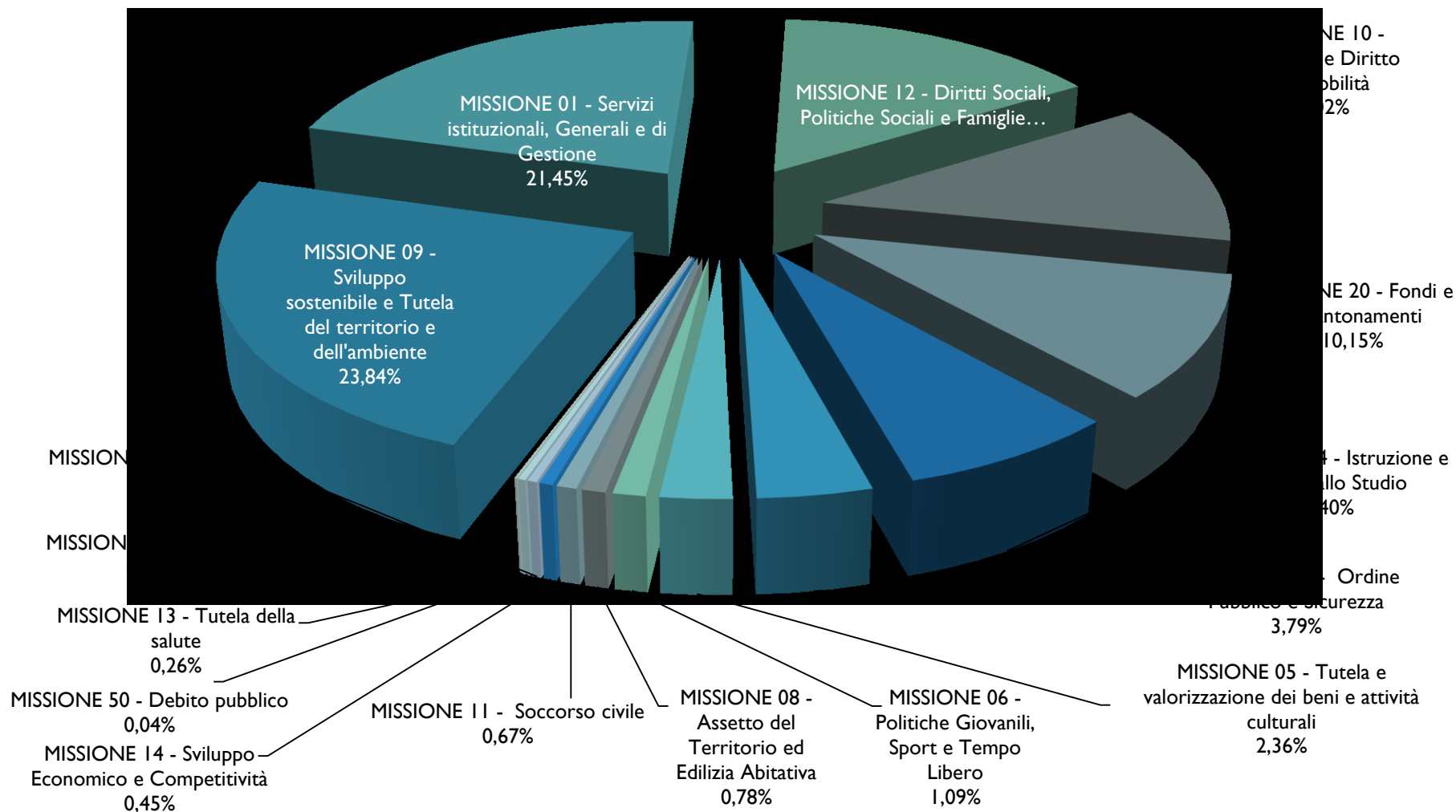
Come saranno spese le entrate correnti raccolte nel 2024?

Descrizione	Spesa €	Spesa %
<b>MISSIONE 01</b> - Servizi istituzionali, Generali e di Gestione	41.931.868,72	21,45%
<b>MISSIONE 02</b> - Giustizia	55.233,19	0,03%
<b>MISSIONE 03</b> - Ordine Pubblico e Sicurezza	7.418.349,98	3,79%
<b>MISSIONE 04</b> - Istruzione e Diritto allo Studio	14.466.908,75	7,40%
<b>MISSIONE 05</b> - Tutela e valorizzazione dei beni e attività culturali	4.614.510,99	2,36%
<b>MISSIONE 06</b> - Politiche Giovanili, Sport e Tempo Libero	2.125.638,01	1,09%
<b>MISSIONE 07</b> - Turismo	616.820,93	0,32%
<b>MISSIONE 08</b> - Assetto del Territorio ed Edilizia Abitativa	1.528.241,32	0,78%
<b>MISSIONE 09</b> - Sviluppo sostenibile - Tutela territorio e ambiente	46.594.738,36	23,85%
<b>MISSIONE 10</b> - Trasporti e Diritto alla Mobilità	23.500.884,85	12,02%
<b>MISSIONE 11</b> - Soccorso civile	1.317.240,02	0,67%
<b>MISSIONE 12</b> - Diritti Sociali, Politiche Sociali e Famiglie	29.985.442,24	15,34%
<b>MISSIONE 13</b> – Tutela della Salute	511.002,50	0,26%
<b>MISSIONE 14</b> - Sviluppo Economico e Competitività	880.553,74	0,45%
<b>MISSIONE 20</b> – Fondi e accantonamento	19.850.956,34	10,15%
<b>MISSIONE 50</b> - Debito pubblico	81.248,84	0,04%
<b>TOTALE</b>	<b>195.479.638,78</b>	<b>100,00%</b>



# Bilancio corrente 2024 – Spese per Missione

Previsione 2024



# Bilancio corrente 2024 – Spese per Macroaggregati

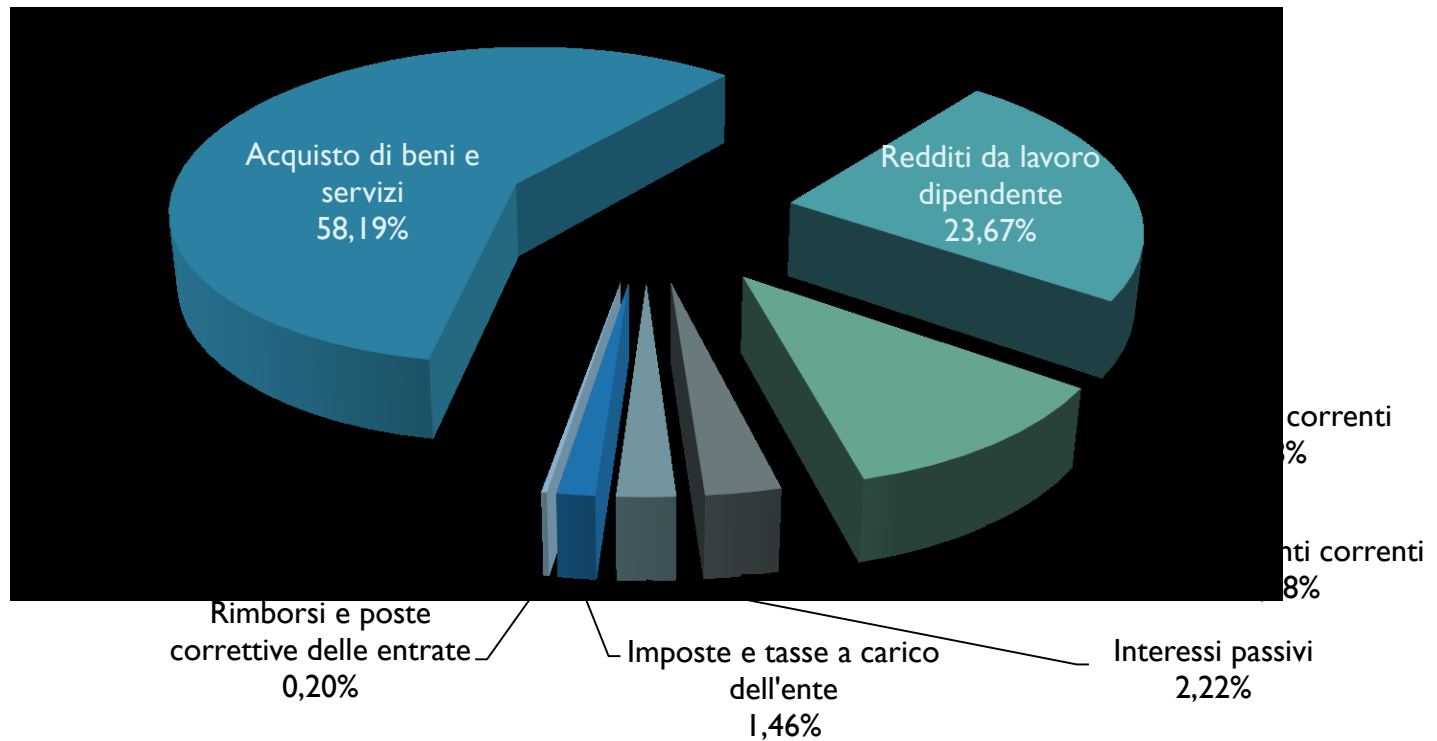
Per pagare cosa?

Macroaggregato	Spesa €	Spesa %
Redditi da lavoro dipendente	46.269.441,96	23,67%
Imposte e tasse a carico dell'ente	2.853.883,65	1,46%
Acquisto di beni e servizi	113.755.393,49	58,19%
Trasferimenti correnti	5.621.805,36	2,88%
Interessi passivi	4.336.460,78	2,22%
Rimborsi e poste correttive delle entrate	397.985,19	0,20%
Altre spese correnti	22.244.668,35	11,38%
<b>TOTALE</b>	<b>195.479.638,78</b>	<b>100,00%</b>



# Bilancio corrente 2024 – Spese per Macroaggregati

Previsione 2024



Previsione spesa corrente pro-capite 2024:

€ 1.203,94



# Il Bilancio 2024

## Spese per Investimenti



# Bilancio per Investimenti 2024– Spese

Per realizzare Opere Pubbliche il Comune in parte utilizzerà fondi da:

Fonte	Alienazione Beni	Contributi da amministrazioni pubbliche	Contributi UE	Mutui e Prestiti	Settore Privato	Altre Entrate
€	5.610.743,00	100.947.071,61	8.993,83	7.390.000,00	2.301.071,90	3.141.292,04



**INVESTIMENTI**

Così impiegati:



Oggetto	Investimenti Fissi e Acquisto Terreni	Beni Mobili	Contributi agli investimenti	Altre Spese in Conto Capitale
€	120.752.183,45	2.705.506,38	6.299.708,15	9.141.468,00

Previsione spesa per investimenti pro-capite 2024: € 855,46





# Bilancio per investimenti 2024 – Spese per Missione

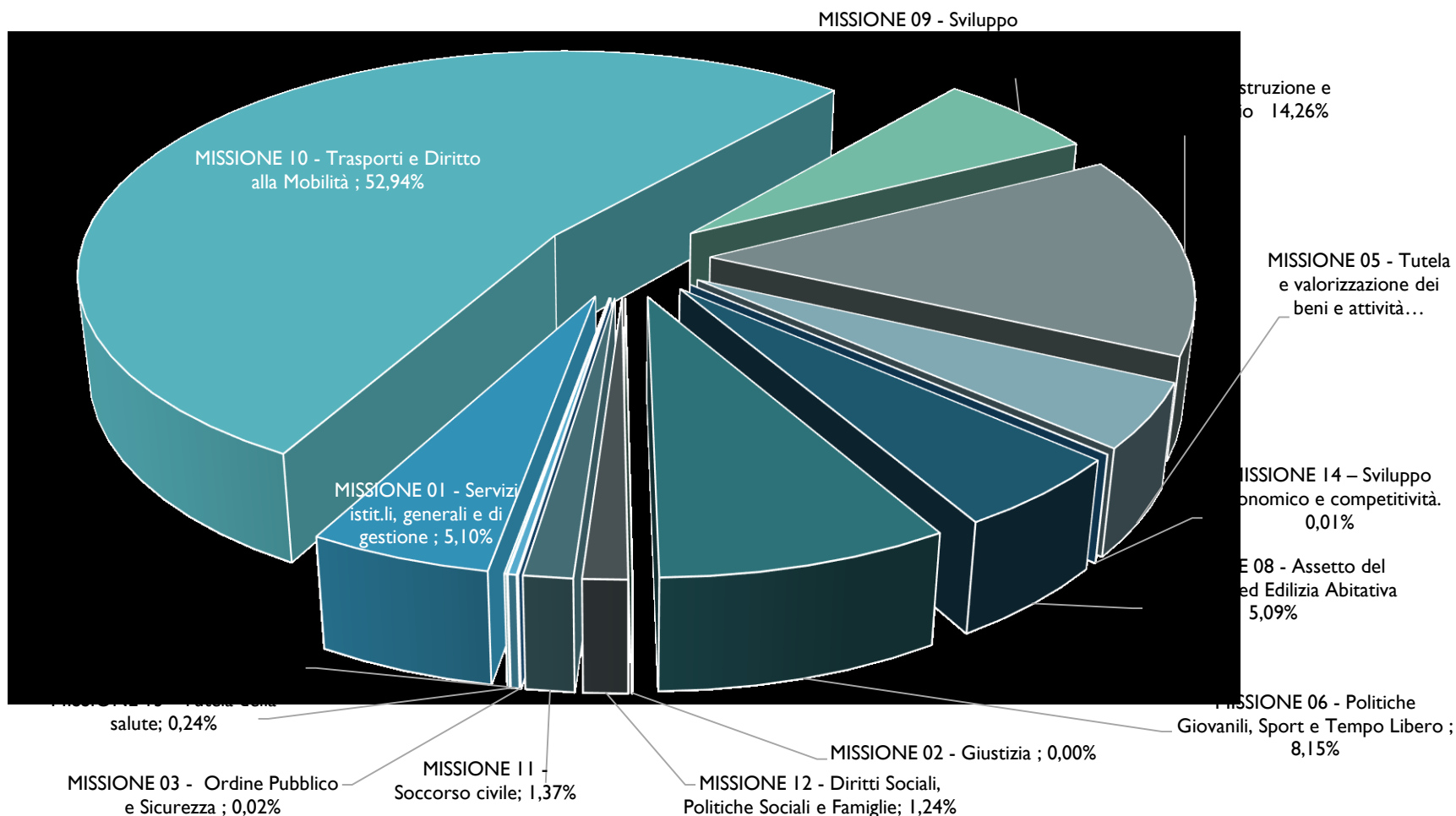
In quali settori saranno realizzati gli investimenti 2024?

Descrizione	Spesa €	Spesa %
<b>MISSIONE 01</b> - Servizi istituzionali, Generali e di Gestione	8.074.359,58	5,81%
<b>MISSIONE 02</b> - Giustizia	0	0,00%
<b>MISSIONE 03</b> - Ordine Pubblico e Sicurezza	23.577,03	0,02%
<b>MISSIONE 04</b> - Istruzione e Diritto allo Studio	19.812.262,43	14,26%
<b>MISSIONE 05</b> - Tutela e valorizzazione dei beni e attività culturali	6.273.656,70	4,52%
<b>MISSIONE 06</b> - Politiche Giovanili, Sport e Tempo Libero	11.324.072,75	8,15%
<b>MISSIONE 07</b> - Turismo	93.352,29	0,07%
<b>MISSIONE 08</b> - Assetto del Territorio ed Edilizia Abitativa	7.065.595,69	5,09%
<b>MISSIONE 09</b> - Sviluppo sostenibile e Tutela del territorio e dell'ambiente	8.730.419,85	6,28%
<b>MISSIONE 10</b> - Trasporti e Diritto alla Mobilità	73.533.144,08	52,94%
<b>MISSIONE 11</b> - Soccorso civile	1.907.150,52	1,37%
<b>MISSIONE 12</b> - Diritti Sociali, Politiche Sociali e Famiglie	1.721.275,06	1,24%
<b>MISSIONE 13</b> – Tutela della Salute	330.000,00	0,24%
<b>MISSIONE 14</b> - Sviluppo Economico e Competitività	10.000,00	0,01%
<b>TOTALE</b>	<b>138.898.865,98</b>	<b>100,00%</b>



# Bilancio per investimenti 2024 – Spese per Missione

Previsione 2024



# Il Bilancio 2024

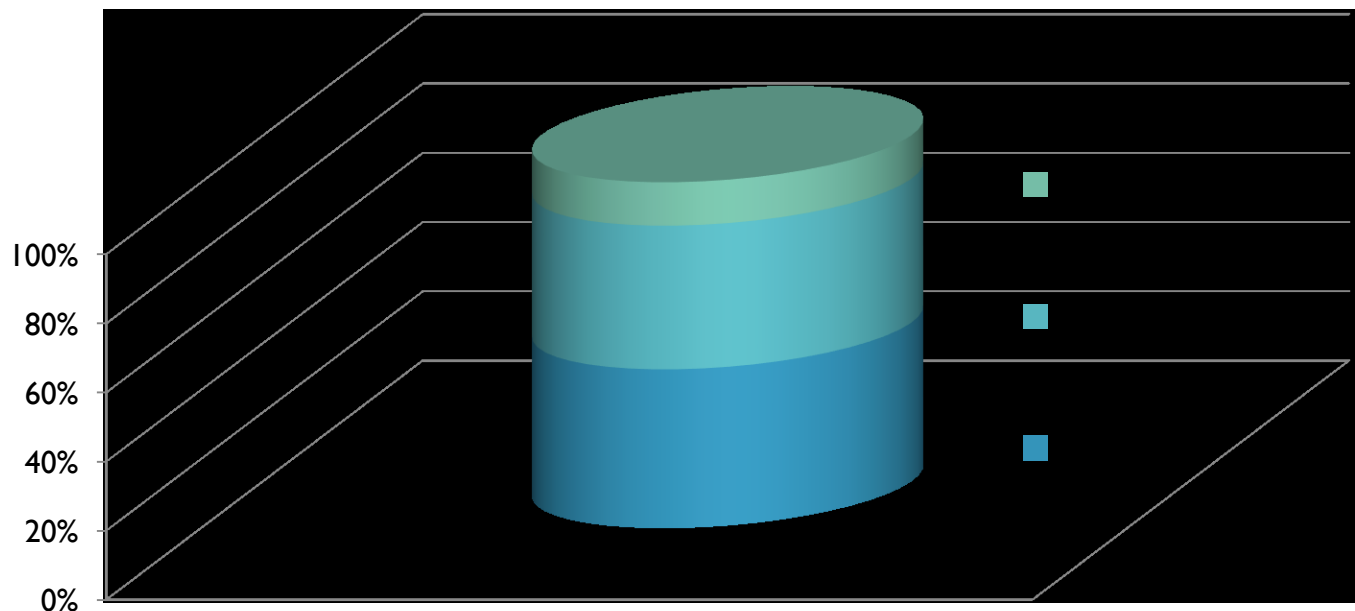
## Composizione della Spesa



# Bilancio 2024 – Composizione della Spesa

## Previsione Spesa Totale 2024

Destinazione	Spesa €	Spesa %
Funzionamento	41.931.868,72	12,54%
Investimenti	138.898.865,98	41,54%
Servizi	153.547.770,06	45,92%
<b>TOTALE</b>	<b>334.378.504,76</b>	<b>100,00%</b>



# Bilancio 2024 Composizione della Spesa

**Spesa pro-capite complessiva** (quanto spende il Comune nel 2024 per ogni cittadino)

- **Spesa per funzionamento:** si intende la Missione 01 (Servizi Istituzionali, Generali e di Gestione) del Titolo I della Spesa (spese correnti)
- **Spesa per servizi:** si intende la Spesa Corrente del Titolo I ad esclusione della Missione 01 (che confluisce nella spesa per funzionamento)
- **Spesa per investimenti:** si intende la Spesa in conto Capitale Titolo II

Destinazione	Spesa € Media pro-capite 2024
Funzionamento	258,25
Servizi	945,68
Investimenti	855,46
<b>TOTALE</b>	<b>2.059,40</b>

